TARIFA GENERAL MAYO 2017

Para corroborar la validez de este documento consulte la siguiente página web	
Código Seguro de Verificación	c202707550424cacba0861408ab0a8fe001
Url de validación	https://eamic.elda.es/absis/idi/arx/idiarxabsaweb/asp/verificadorfirma.asp
Metadatos	Origen: Origen administración Estado de elaboración: Copia auténtica de documento original

AYUNTAMIENTO DE ELDA

Es imprescindible comprobar que las características eléctricas (voltaje, intensidad, frecuencia, etc) del motor que aparecen en la placa del mismo son compatibles con las de la instalación.

Código	Modelo	Velocidad (r.p.m.)	Ø Boca (mm)	Potencia absorbida máxima (W)	Intensidad máxima (A)		Nivel de presión sonora* (dB(A))	Caudal máximo (m³/h)	Peso (kg)	Regulador de tensión opcional		Convertidor de frecuencia opcional		Precio €/u.
					230 V	400 V				REB	RMB/T**	VFTM**	VFKB**	
MONOFÁSICOS 2 POLOS														
5602511800	HCGB/2-315/I	2690	315	336	1,5	–	63	3.150	7	–	–	–	–	**427,37**
5602512600	HCGB/2-355/I	2730	355	392	1,7	–	68	3.550	8	–	–	–	–	**486,69**
MONOFÁSICOS 4 POLOS														
5603891200	HCFB/4-250/H	1380	250	77	0,3	–	49	1.090	5	REB-1	RMB-1,5	–	–	**352,09**
5602069600	HCFB/4-315/H	1340	315	125	0,6	–	55	2.220	7	REB-1	RMB-1,5	–	–	**364,68**
5602184400	HCFB/4-355/H	1415	355	168	0,7	–	59	3.470	8	REB-2,5	RMB-1,5	–	–	**465,49**
5602075400	HCFB/4-400/H	1420	400	271	1,2	–	62	4.920	9	REB-2,5	RMB-3,5	–	–	**496,11**
5602070400	HCFB/4-450/H	1380	450	471	2,0	–	65	6.830	13	REB-2,5	RMB-3,5	–	–	**629,48**
5602185000	HCFB/4-500/H	1400	500	671	2,9	–	68	9.140	16	REB-5	RMB-3,5	–	–	**770,35**
5602002800	HCFB/4-560/H	1410	560	1102	4,7	–	70	12.980	22	REB-5	RMB-8	–	–	**895,29**
5602082900	HCFB/4-630/H	1380	630	1573	7,1	–	73	17.230	25	–	–	–	–	**1.050,02**
MONOFÁSICOS 6 POLOS														
5605756500	HCFB/6-315/H	990	315	80	0,4	–	45	1.620	7	REB-1	RMB-1,5	–	–	**348,90**
5602119900	HCFB/6-355/H	920	355	81	0,4	–	48	2.250	8	REB-1	RMB-1,5	–	–	**445,31**
5602081100	HCFB/6-400/H	885	400	100	0,4	–	51	2.980	9	REB-1	RMB-1,5	–	–	**490,07**
5602095400	HCFB/6-450/H	920	450	103	0,7	–	54	3.510	13	REB-2,5	RMB-1,5	–	–	**614,55**
5602145700	HCFB/6-500/H	920	500	224	1,0	–	57	6.030	16	REB-2,5	RMB-3,5	–	–	**716,78**
5602071300	HCFB/6-560/H	905	560	321	1,3	–	59	8.180	22	REB-2,5	RMB-3,5	–	–	**819,30**
5602072100	HCFB/6-630/H	915	630	469	2,0	–	62	11.000	25	REB-5	RMB-3,5	–	–	**970,52**
TRIFÁSICOS 2 POLOS														
5602513600	HCGT/2-315/L	2630	315	461	2,4	1,4	68	3.790	7	–	–	VFTM-Tri 0,37	VFKB-45	**402,36**
5602514100	HCGT/2-355/I	2570	355	497	2,4	1,4	71	4.490	8	–	–	VFTM-Tri 0,37	VFKB-45	**461,41**
TRIFÁSICOS 4 POLOS														
5603959700	HCFT/4-250/H	1365	250	73	0,3	0,2	49	1.110	5	–	RMT-1,5	VFTM-Tri 0,37	VFKB-45	**328,33**
5602186800	HCFT/4-315/H	1340	315	124	0,5	0,3	55	2.170	7	–	RMT-1,5	VFTM-Tri 0,37	VFKB-45	**328,94**
5602187700	HCFT/4-355/H	1385	355	171	0,9	0,5	59	3.550	8	–	RMT-1,5	VFTM-Tri 0,37	VFKB-45	**433,95**
5602049900	HCFT/4-400/H	1370	400	250	1,0	0,6	62	4.790	9	–	RMT-1,5	VFTM-Tri 0,37	VFKB-45	**467,92**
5602188400	HCFT/4-450/H	1380	450	449	1,4	0,8	65	6.640	13	–	RMT-1,5	VFTM-Tri 0,37	VFKB-45	**603,98**
5602189400	HCFT/4-500/H	1460	500	767	3,5	2,0	68	9.750	16	–	RMT-2,5	VFTM-Tri 0,75	VFKB-45	**726,30**
5602003500	HCFT/4-560/H	1390	560	1051	3,8	2,2	70	12.500	22	–	RMT-2,5	VFTM-Tri 0,75	VFKB-45	**840,41**
5602091100	HCFT/4-630/H	1425	630	1582	5,0	2,9	73	17.900	25	–	–	VFTM-Tri 1,1	VFKB-45	**971,22**
5604973700	HCFT/4-710/H	1375	710	2413	7,4	4,3	74	22.140	27	–	–	VFTM-Tri 1,5	VFKB-45	**1.033,72**
5604262500	HCFT/4-800/L-X-1,5	1420	800	2308	6,6	3,8	78	22.780	37	–	–	VFTM-Tri 1,5	VFKB-45	**1.078,84**
5604263300	HCFT/4-800/H-X-3	1450	800	4344	12,5	7,2	84	33.410	52	–	–	VFTM-Tri 4	VFKB-48	**1.287,21**
5605717700	HCFT/4-900/L-X-3	1460	900	3845	11,3	6,5	82	25.550	61	–	–	VFTM-Tri 3	VFKB-48	**1.400,93**
5605718500	HCFT/4-900/H-X-5,5	1460	900	7090		12,3	87	45.550	95	–	–	VFTM-Tri 5,5	-	**1.793,17**
5604268200	HCFT/4-1000/L-X-3	1440	1000	5098	14,2	8,2	86	38.800	67	–	–	VFTM-Tri 3	VFKB-48	**1.524,00**
5111936000	HCFT/4-1000/H-X-7,5	1470	1000	8228		13,7	93	53.000	100	–	–	VFTM-Tri 5,5	-	**1.956,75**
TRIFÁSICOS 6 POLOS														
5605757800	HCFT/6-315/H	1150	315	80	0,3	0,2	45	1.560	7	–	RMT-1,5	VFTM-Tri 0,37	VFKB-45	**313,39**
5602946500	HCFT/6-355/H	925	355	83	0,3	0,2	48	2.260	8	–	RMT-1,5	VFTM-Tri 0,37	VFKB-45	**411,80**
5602718800	HCFT/6-400/H	880	400	107	0,5	0,3	51	3.070	9	–	RMT-1,5	VFTM-Tri 0,37	VFKB-45	**460,04**
5602458400	HCFT/6-450/H	910	450	146	0,5	0,3	54	4.440	13	–	RMT-1,5	VFTM-Tri 0,37	VFKB-45	**587,29**
5602682700	HCFT/6-500/H	920	500	240	1,0	0,6	57	6.350	16	–	RMT-1,5	VFTM-Tri 0,37	VFKB-45	**675,17**
5602693400	HCFT/6-560/H	925	560	337	1,2	0,7	59	8.320	22	–	RMT-1,5	VFTM-Tri 0,37	VFKB-45	**764,07**
5602085200	HCFT/6-630/H	920	630	534	2,1	1,2	62	11.400	25	–	RMT-1,5	VFTM-Tri 0,37	VFKB-45	**878,52**
5604974600	HCFT/6-710/H	955	710	888	4,5	2,6	65	16.260	27	–	RMT-5	VFTM-Tri 1,5	VFKB-45	**944,88**
5604264300	HCFT/6-800/L-X-0,55	940	800	1042	3,5	2,0	73	18.310	31	–	–	VFTM-Tri 0,75	VFKB-45	**906,01**
5604265800	HCFT/6-800/H-X-0,75	945	800	1160	3,8	2,2	75	19.960	36	–	–	VFTM-Tri 1,1	VFKB-45	**1.072,78**
5605719300	HCFT/6-900/L-X-1,1	965	900	1266	4,7	2,7	74	23.160	53	–	–	VFTM-Tri 1,5	VFKB-45	**1.330,85**
5605720100	HCFT/6-900/H-X-1,5	955	900	2202	7,1	4,1	78	31.720	56	–	–	VFTM-Tri 1,5	VFKB-45	**1.379,75**
5604269000	HCFT/6-1000/L-X-1,1	940	1000	1749	5,7	3,3	79	28.970	54	–	–	VFTM-Tri 1,5	VFKB-45	**1.384,36**
5604271600	HCFT/6-1000/H-X-1,5	945	1000	2627	8,1	4,7	84	37.980	59	–	–	VFTM-Tri 2,2	VFKB-45	**1.427,02**

* Nivel de presión sonora, medida en campo libre, a una distancia equivalente a tres veces el diámetro de la hélice, con un mínimo de 1,5 metros.

** Alimentación de los reguladores trifásicos (RMT) o convertidores de frecuencia (VFKB/VFTM): trifásicos 400V.

Para corroborar la validez de este documento consulte la siguiente página web	
Código Seguro de Validación	**c202707550424cacba0861408ab0a8fe001**
Url de validación	*https://eamic.elda.es/absis/idi/arx/idiarxabsaweb/asp/verificadorfirma.asp*
Metadatos	**Origen: Origen administración Estado de elaboración: Copia auténtica de documento original**

Es imprescindible comprobar que las características eléctricas (voltaje, intensidad, frecuencia, etc) del motor que aparecen en la placa del mismo son compatibles con las de la instalación.

Código	Modelo	Velocidad (r.p.m.)	Ø Boca (mm)	Potencia absorbida máxima (W)	Intensidad máxima (A)		Nivel de presión sonora* (dB(A))	Caudal máx. (m^3/h)	Peso (kg)	Regulador de tensión opcional		Convertidor de frecuencia opcional		Precio €/u.
					a 230 V	a 400 V				REB	RMB/T**	VFTM**	VFKB**	
MONOFÁSICOS 4 POLOS														
5603889600	HCBB/4-250/H	1325	250	84	0,4	–	49	1.130	5	REB-1	RMB-1,5	–	–	**366,12**
5603638200	HCBB/4-315/H	1235	315	124	0,7	–	55	2.220	7	REB-1	RMB-1,5	–	–	**379,43**
5603638900	HCBB/4-355/H	1385	355	193	0,9	–	59	3.590	8	REB-2,5	RMB-1,5	–	–	**484,03**
5603139100	HCBB/4-400/H	1360	400	315	1,5	–	62	4.830	9	REB-2,5	RMB-3,5	–	–	**515,88**
5603999400	HCBB/4-450/H	1410	450	626	2,8	–	65	7.180	13	REB-5	RMB-3,5	–	–	**654,57**
5603255000	HCBB/4-500/H	1370	500	762	3,3	–	68	8.850	16	REB-5	RMB-3,5	–	–	**801,27**
5603640400	HCBB/4-560/H	1390	560	1433	6,5	–	70	13.400	22	REB-10	RMB-8	–	–	**931,37**
5603641100	HCBB/4-630/H	1360	630	1879	8,3	–	71	16.720	25	–	–	–	–	**1.081,43**
MONOFÁSICOS 6 POLOS														
5604289800	HCBB/6-355/H	900	355	84	0,4	–	48	2.230	8	REB-1	RMB-1,5	–	–	**463,01**
5603401000	HCBB/6-400/H	845	400	112	0,5	–	51	3.010	9	REB-1	RMB-1,5	–	–	**509,63**
5603403100	HCBB/6-450/H	935	450	191	0,8	–	54	4.400	13	REB-2,5	RMB-1,5	–	–	**639,23**
5603403800	HCBB/6-500/H	915	500	244	1,1	–	57	5.620	16	REB-2,5	RMB-3,5	–	–	**745,35**
5604365700	HCBB/6-560/H	930	560	449	1,9	–	59	8.950	22	REB-2,5	RMB-3,5	–	–	**851,98**
5604366400	HCBB/6-630/H	915	630	588	2,9	–	62	10.950	25	REB-5	RMB-3,5	–	–	**1.009,33**
TRIFÁSICOS 4 POLOS														
5603957100	HCBT/4-250/H	1330	250	81	0,3	0,2	49	1.120	5	–	RMT-1,5	VFTM-Tri 0,37	VFKB-45	**341,46**
5603643000	HCBT/4-315/H	1330	315	125	0,5	0,3	55	2.380	7	–	RMT-1,5	VFTM-Tri 0,37	VFKB-45	**342,16**
5603643900	HCBT/4-355/H	1380	355	181	0,8	0,5	59	3.530	8	–	RMT-1,5	VFTM-Tri 0,37	VFKB-45	**451,26**
5603546300	HCBT/4-400/H	1340	400	283	1,2	0,7	62	5.020	9	–	RMT-1,5	VFTM-Tri 0,37	VFKB-45	**486,71**
5603557900	HCBT/4-450/H	1350	450	547	1,7	1,0	65	6.800	13	–	RMT-1,5	VFTM-Tri 0,37	VFKB-45	**628,17**
5603053900	HCBT/4-500/H	1390	500	809	2,7	1,6	68	9.140	16	–	RMT-2,5	VFTM-Tri 0,55	VFKB-45	**755,40**
5603644500	HCBT/4-560/H	1390	560	1287	4,0	2,3	70	12.950	22	–	RMT-2,5	VFTM-Tri 0,75	VFKB-45	**874,22**
5603645200	HCBT/4-630/H	1385	630	1736	5,4	3,1	73	16.840	25	–	–	VFTM-Tri 1,1	VFKB-45	**1.000,44**
5603913400	HCBT/4-710/H	1350	710	2554	7,6	4,4	74	22.400	27	–	–	VFTM-Tri 2,2	VFKB-45	**1.064,76**
5604383900	HCBT/4-800/L-X-1,5	1410	800	2632	7,3	4,2	78	23.290	37	–	–	VFTM-Tri 1,5	VFKB-45	**1.105,73**
5604385400	HCBT/4-800/H-X-3	1440	800	4595	12,8	7,4	84	33.100	52	–	–	VFTM-Tri 4	VFKB-48	**1.319,42**
5605723500	HCBT/4-900/L-X-3	1450	900	3909	12,0	6,9	82	34.270	62	–	–	VFTM-Tri 3	VFKB-48	**1.444,25**
5605572600	HCBT/4-900/H-X-5,5	1455	900	7893		13,4	87	46.270	96	–	–	VFTM-Tri 5,5	–	**1.848,65**
5604377100	HCBT/4-1000/L-X-3	1415	1000	5048	14,2	8,2	86	39.910	67	–	–	VFTM-Tri 3	VFKB-48	**1.562,10**
5111935200	HCBT/4-1000/H-X-7,5	1470	1000	8675		14,6	93	53.700	101	–	–	VFTM-Tri 5,5	–	**2.000,66**
TRIFÁSICOS 6 POLOS														
5604978600	HCBT/6-355/H	900	355	91	0,3	0,2	48	2.270	8	–	RMT-1,5	VFTM-Tri 0,37	VFKB-45	**428,18**
5604979400	HCBT/6-400/H	840	400	120	0,5	0,3	51	3.050	9	–	RMT-1,5	VFTM-Tri 0,37	VFKB-45	**478,41**
5603654600	HCBT/6-450/H	925	450	198	0,9	0,5	54	4.620	13	–	RMT-1,5	VFTM-Tri 0,37	VFKB-45	**610,86**
5604941600	HCBT/6-500/H	905	500	282	1,1	0,6	57	6.190	16	–	RMT-1,5	VFTM-Tri 0,37	VFKB-45	**702,01**
5603747700	HCBT/6-560/H	895	560	401	1,4	0,8	59	8.650	22	–	RMT-1,5	VFTM-Tri 0,37	VFKB-45	**794,72**
5604942200	HCBT/6-630/H	910	630	596	2,3	1,3	62	10.950	25	–	RMT-1,5	VFTM-Tri 0,37	VFKB-45	**913,64**
5603914200	HCBT/6-710/H	950	710	953	4,7	2,7	65	15.350	27	–	RMT-5	VFTM-Tri 1,5	VFKB-45	**973,18**
5604390500	HCBT/6-800/L-X-0,55	940	800	1025	3,3	1,9	73	17.600	31	–	–	VFTM-Tri 0,75	VFKB-45	**928,71**
5604386200	HCBT/6-800/H-X-0,75	935	800	1309	4,2	2,4	75	20.630	36	–	–	VFTM-Tri 1,1	VFKB-45	**1.099,60**
5605724300	HCBT/6-900/L-X-1,1	960	900	1341	4,8	2,8	74	23.700	54	–	–	VFTM-Tri 1,5	VFKB-45	**1.372,02**
5605725000	HCBT/6-900/H-X-1,5	955	900	2289	7,3	4,2	78	32.300	57	–	–	VFTM-Tri 1,5	VFKB-45	**1.422,40**
5604249200	HCBT/6-1000/L-X-1,1	940	1000	1855	5,9	3,4	79	28.810	56	–	–	VFTM-Tri 1,5	VFKB-45	**1.419,01**
5604248400	HCBT/6-1000/H-X-1,5	940	1000	2392	7,7	4,4	83	34.300	60	–	–	VFTM-Tri 2,2	VFKB-45	**1.462,76**

* Nivel de presión sonora, medida en campo libre, a una distancia equivalente a tres veces el diámetro de la hélice, con un mínimo de 1,5 metros.

** Alimentación de los reguladores trifásicos (RMT) o convertidores de frecuencia (VFKB/VFTM): trifásicos 400V.

Para corroborar la validez de este documento consulte la siguiente página web	
Código Seguro de Validación	**c202707550424cacba0861408ab0a8fe001**
Url de validación	*https://eamic.elda.es/absis/idi/arx/idiarxabsaweb/asp/verificadorfirma.asp*
Metadatos	**Origen: Origen administración Estado de elaboración: Copia auténtica de documento original**

Serie HXM





Configuración modelo HXM-400

Ventiladores helicoidales murales fabricados con marco de acero galvanizado y hélices de aluminio (modelos 200 a 350) o de chapa de acero (modelo 400). Marcos y hélices están protegidos con pintura poliéster anticorrosiva.

Motor
Modelos HXM-200 a HXM-350:
Motor monofásico 230V-50/60Hz, IP44, Clase B, regulable por variación de tensión, con protector térmico, rodamientos a bolas y cable de conexión de 50 cm.
Modelo HXM-400:
Motor monofásico 230V-50/60Hz, de rotor exterior, IP44, Clase F, con protector térmico de rearme automático, rodamientos a bolas y caja de bornes con condensador incorporado.
Sin cable de conexión incorporado.

Otros datos
Sentido del aire Motor-Hélice (flujo A).

Es imprescindible comprobar que las características eléctricas (voltaje, intensidad, frecuencia, etc) del motor que aparecen en la placa del mismo son compatibles con las de la instalación.

Código	Modelo	Velocidad (r.p.m.)	Ø Boca (mm)	Potencia absorbida máxima (W)	Intensidad absorbida máxima (A)	Nivel de presión sonora * (dB(A))	Caudal máximo (m^3/h)	Temperatura de trabajo (ºC)	Peso (Kg)	Regulador de tensión opcional		Precio €/u.
										REB	RMB	
5110001400	HXM-200	1345	200	19	0,1	42	530	-15/+40	1,8	REB-1N	RMB-1,5	**133,00**
5110002200	HXM-250	1340	250	28	0,1	46	790	-15/+40	2,4	REB-1N	RMB-1,5	**161,02**
5110006300	HXM-300	1320	300	39	0,2	50	1.150	-15/+40	3,2	REB-1N	RMB-1,5	**189,61**
5110005500	HXM-350	1360	350	50	0,2	53	1.675	-15/+40	4,3	REB-1N	RMB-1,5	**257,74**
5110981200	HXM-400	1255	400	151	0,7	56	3.670	-40/+60	9,0	REB-1N	RMB-1,5	**389,93**

* Nivel de presión sonora medido en campo libre a 1,5 m.

ACCESORIOS DE MONTAJE (Ver precios en páginas de Accesorios)

Modelo	Persianas de sobrepresión	
	Plástico	Aluminio
HXM-200	PER - 200 W	PER - 250 CR
HXM-250	PER - 250 W	PER - 250 CR
HXM-300	PER - 355 W	PER - 355 CR
HXM-350	PER - 355 W	PER - 355 CR
HXM-400	PER - 400 W	PER - 400 CR

Para corroborar la validez de este documento consulte la siguiente página web	
Código Seguro de Validación	c202707550424cacba0861408ab0a8fe001
Url de validación	https://eamic.elda.es/absis/idi/arx/idiarxabsaweb/asp/verificadorfirma.asp
Metadatos	Origen: Origen administración Estado de elaboración: Copia auténtica de documento original

Serie HXBR/HXTR



Ventiladores helicoidales murales con hélice "Sickle" equilibrada en dos planos, de bajo nivel sonoro, protegidos contra la corrosión mediante tratamiento por cataforesis y pintados con poliéster (1), motor de rotor exterior monofásico (HXBR) o trifásico (HXTR), IP44 (modelos 250 a 355) ó IP54 (modelos 400 a 800), Clase F, con protector térmico incorporado y caja de bornes con condensador incorporado en los modelos monofásicos.
(1) Modelo 800: motor-hélice sin pintar.

Motores
De 2, 4, 6, 8 ó 12 polos, según versiones.
Tensión de alimentación
Monofásicos 230V-50Hz
Trifásicos 400V-50Hz
230/400V-50Hz (modelos 250)
Modelos trifásicos con motores regulables por variación de frecuencia.
(Ver cuadro de características).

Otros datos
Sentido del aire Motor-Hélice (flujo A).
Bajo demanda, modelos trifásicos 230/400V-50Hz.

Es imprescindible comprobar que las características eléctricas (voltaje, intensidad, frecuencia, etc) del motor que aparecen en la placa del mismo son compatibles con las de la instalación.

Código	Modelo	Vel. (r.p.m.)	Ø Boca (mm)	Tensión	Potencia abs. máx. (W)	Intensidad máxima (A)		Nivel de presión sonora (dB(A))	Caudal máx. (m³/h)	Temperatura de trabajo (ºC)	Peso (kg)	Regulador de tensión opcional		Convertidor de frecuencia opcional		Precio €/u.
						a 230 V	a 400 V					REB	RMB/T	VFTM	VFKB	
MONOFÁSICOS 2 POLOS																
5755100200	HXBR/2-200-A	2780	200	230V 50Hz	80	0,4	–	56	810	-40/+60	4	REB-1	RMB-1,5	–	–	**243,48**
5750250200	HXBR/2-250-A	2800	250	230V 50Hz	112	0,5	–	61	1.560	-40/+60	7	REB-1	RMB-1,5	–	–	**258,18**
MONOFÁSICOS 4 POLOS																
5750251000	HXBR/4-250-A	1440	250	230V 50Hz	42	0,2	–	47	760	-40/+60	6,5	REB-1	RMB-1,5	–	–	**226,48**
5750252800	HXBR/4-315-A	1445	315	230V 50Hz	112	0,6	–	53	1.950	-40/+40	7	REB-1	RMB-1,5	–	–	**263,43**
5750256900	HXBR/4-355-A	1400	355	230V 50Hz	145	0,7	–	59	2.870	-40/+60	7,5	REB-1	RMB-1,5	–	–	**334,87**
5740039300	HXBR/4-400-A	1395	400	230V 50Hz	268	1,2	–	61	5.080	-40/+65	9	REB-2,5	RMB-1,5	–	–	**395,63**
5740042600	HXBR/4-450-A	1395	450	230V 50Hz	457	2	–	64	7.040	-40/+50	11,5	REB-2,5	RMB-3,5	–	–	**490,43**
5700381700	HXBR/4-500-A	1425	500	230V 50Hz	867	3,6	–	67	8.770	-40/+70	16	REB-5	RMB-3,5	–	–	**581,62**
5700597300	HXBR/4-560-A	1420	560	230V 50Hz	1084	4,6	–	69	11.210	-40/+45	21,5	–	–	–	–	**724,30**
5700390800	HXBR/4-630-A	1455	630	230V 50Hz	1252	5,5	–	67	14.010	-40/+40	24	–	–	–	–	**840,03**
MONOFÁSICOS 6 POLOS																
5740052500	HXBR/6-400-A	935	400	230V 50Hz	124	0,6	–	49	3.300	-40/+50	9	REB-1	RMB-1,5	–	–	**390,86**
5740122300	HXBR/6-450-A	935	450	230V 50Hz	138	0,6	–	53	4.370	-40/+70	11,5	REB-1	RMB-1,5	–	–	**471,70**
5700383300	HXBR/6-500-A	925	500	230V 50Hz	228	1,1	–	57	5.560	-40/+70	16	REB-2,5	RMB-3,5	–	–	**543,95**
5700387400	HXBR/6-560-A	930	560	230V 50Hz	331	1,6	–	60	7.500	-40/+65	21,5	REB-2,5	RMB-3,5	–	–	**654,20**
5700590900	HXBR/6-630-A	915	630	230V 50Hz	587	2,6	–	61	11.380	-40/+40	24	REB-5	RMB-3,5	–	–	**759,13**
TRIFÁSICOS 2 POLOS																
5750254400	HXTR/2-250-A	2800	250	230/400V 50Hz	112	0,7	0,4	61	1.530	-40/+60	7	–	–	Tri 0,37	VFKB-45	**233,57**
TRIFÁSICOS 4 POLOS																
5750253600	HXTR/4-250-A	1475	250	230/400V 50Hz	47	0,4	0,2	47	770	-40/+60	6,5	–	RMT-1,5	Tri 0,37	VFKB-45	**204,04**
5750255100	HXTR/4-315-A	1450	315	400V 50Hz	98	–	0,3	53	2.020	-40/+70	7	–	RMT-1,5	Tri 0,37	VFKB-45	**241,00**
5750257700	HXTR/4-355-A	1410	355	400V 50Hz	145	–	0,4	59	2.890	-40/+70	7,5	–	RMT-1,5	Tri 0,37	VFKB-45	**321,00**
5740038600	HXTR/4-400-A	1400	400	400V 50Hz	236	–	0,5	61	4.620	-40/+60	9	–	RMT-1,5	Tri 0,37	VFKB-45	**373,78**
5740051700	HXTR/4-450-A	1420	450	400V 50Hz	450	–	0,9	64	6.910	-40/+60	11,5	–	RMT-1,5	Tri 0,37	VFKB-45	**467,90**
5700384200	HXTR/4-500-A	1410	500	400V 50Hz	891	–	1,7	67	9.550	-40/+70	16	–	RMT-2,5	Tri 0,55	VFKB-45	**548,58**
5700388300	HXTR/4-560-A	1410	560	400V 50Hz	1201	–	2,4	69	12.040	-40/+70	21,5	–	–	Tri 0,75	VFKB-45	**661,72**
5700392300	HXTR/4-630-A	1420	630	400V 50Hz	1066	–	2,2	67	13.720	-40/+60	24	–	–	Tri 0,75	VFKB-45	**773,62**
TRIFÁSICOS 6 POLOS																
5740054100	HXTR/6-400-A	875	400	400V 50Hz	123	–	0,5	52	3.610	-40/+70	9	–	RMT-1,5	Tri 0,37	VFKB-45	**362,01**
5740121900	HXTR/6-450-A	930	450	400V 50Hz	143	–	0,3	53	4.360	-40/+60	11,5	–	RMT-1,5	Tri 0,37	VFKB-45	**449,13**
5700385900	HXTR/6-500-A	925	500	400V 50Hz	222	–	0,4	57	5.720	-40/+70	16	–	RMT-1,5	Tri 0,37	VFKB-45	**510,50**
5700390000	HXTR/6-560-A	950	560	400V 50Hz	405	–	0,9	60	8.220	-40/+70	21,5	–	RMT-1,5	Tri 0,37	VFKB-45	**582,66**
5700597400	HXTR/6-630-A	895	630	400V 50Hz	607	–	1,1	61	11.070	-40/+60	24	–	RMT-1,5	Tri 0,37	VFKB-45	**707,24**
5700395600	HXTR/6-710-A	930	710	400V 50Hz	1019	–	2,2	62	16.110	-40/+40	27	–	–	Tri 0,75	VFKB-45	**844,74**
5720010700	HXTR/6-800-A	920	800	400V 50Hz	1909	–	3,8	63	24.380	-40/+50	46	–	–	Tri 1,5	VFKB-45	**1.004,04**
TRIFÁSICOS 8 POLOS																
5720011500	HXTR/8-800-A	655	800	400V 50Hz	802	–	1,5	55	17.510	-40/+70	45	–	–	Tri 0,37	VFKB-45	**969,45**
TRIFÁSICOS 12 POLOS																
5720012300	HXTR/12-800-A	455	800	400V 50Hz	294	–	0,7	48	11.790	-40/+70	43	–	–	Tri 0,37	VFKB-45	**924,82**

Nivel de presión sonora, medida en campo libre, a una distancia equivalente a tres veces el diámetro de la hélice, con un mínimo de 1,5 metros.

Para corroborar la validez de este documento consulte la siguiente página web	
Código Seguro de Validación	**c202707550424cacba0861408ab0a8fe001**
Url de validación	*https://eamic.elda.es/absis/idi/arx/idiarxabsaweb/asp/verificadorfirma.asp*
Metadatos	**Origen: Origen administración Estado de elaboración: Copia auténtica de documento original**

Serie HXBR ECOWATT



Ventiladores helicoidales murales con hélice de plástico equilibrada dinámicamente, de bajo nivel sonoro, protegidos contra la corrosión mediante pintura poliester.

Motores
Motor brushless de corriente continua, de alto rendimiento y bajo consumo, alimentación 230V±10% 50/60Hz, IP44, rodamientos a bolas y protector térmico incorporado.
Velocidad regulable 100% mediante potenciómetro ubicado en la caja de bornes o mediante control externo tipo REB-ECOWATT. Entrada analógica para controlar el ventilador con una señal externa 0-10V.

Otros datos
Sentido del aire Motor-Hélice (flujo A).
Temperatura de trabajo: de -20ºC a +50ºC.

Es imprescindible comprobar que las características eléctricas (voltaje, intensidad, frecuencia, etc) del motor que aparecen en la placa del mismo son compatibles con las de la instalación.

Código	Modelo	Tensión de control (V)	Velocidad (r.p.m.)	Potencia absorbida máxima (W)	Intensidad absorbida máxim (A)	Caudal máximo (m^3/h)	Nivel de presión sonora (dB(A) a 1,5 m)	Peso (kg)	Precio €/u.
5750399800	HXBR-200 ECOWATT	10	2799	103	0,7	1.337	57	4	**340,87**
		8	2681	91	0,7	1.294	56		
		6	2109	46	0,3	1.025	50		
		4	1527	19	0,2	706	43		
5750399900	HXBR-250 ECOWATT	10	2272	118	0,8	2.071	60	4,5	**348,74**
		8	1912	70	0,5	1.708	56		
		6	1521	37	0,3	1.360	51		
		4	1141	17	0,1	1.013	45		
5750400000	HXBR-300 ECOWATT	10	1749	164	1,1	2.836	57	6	**385,77**
		8	1607	128	0,9	2.622	55		
		6	1324	74	0,5	2.157	49		
		4	1041	39	0,3	1.671	43		
5750400100	HXBR-315 ECOWATT	10	1674	167	1,1	3.014	57	6	**395,16**
		8	1504	121	0,8	2.695	55		
		6	1192	63	0,4	2.160	50		
		4	884	29	0,2	1.589	42		
5750400200	HXBR-355 ECOWATT	10	1549	184	1,2	3.640	60	8	**468,81**
		8	1422	141	0,9	3.328	58		
		6	1195	84	0,6	2.786	54		
		4	960	46	0,3	2.231	49		
5750400300	HXBR-400 ECOWATT	10	1449	375	1,6	5.728	61	8,5	**553,88**
		8	1271	256	1,1	5.023	58		
		6	1034	144	0,6	4.138	53		
		4	784	70	0,3	3.097	48		
5750400400	HXBR-450 ECOWATT	10	1249	352	1,5	6.442	61	9	**686,61**
		8	1119	254	1,1	5.781	58		
		6	920	146	0,6	4.740	53		
		4	724	77	0,4	3.761	48		

Para corroborar la validez de este documento consulte la siguiente página web	
Código Seguro de Validación	c202707550424cacba0861408ab0a8fe001
Url de validación	https://eamic.elda.es/absis/idi/arx/idiarxabsaweb/asp/verificadorfirma.asp
Metadatos	Origen: Origen administración Estado de elaboración: Copia auténtica de documento original

Serie TCT



Ventiladores axiales murales, con embocadura circular, soporte motor de acero con tratamiento anticorrosivo y pintura epoxy, hélice de inyección de aluminio de 6 palas, motor trifásico en acoplamiento directo, IP55, Clase F.

Motores
De 4 ó 6 polos, según versiones.
De alta eficiencia IE 2*, tensión de alimentación trifásica 230/400V-50Hz, hasta 3 kW y 400V-50Hz, para potencias superiores.
* A partir de 7,5 kW el motor tiene que ir con convertidor de frecuencia o con motor IE 3.

Otros datos
Sentido del aire Motor-Hélice (flujo A).
Bajo demanda:
Hélice reversible.
Fabricación en diferentes materiales constructivos.
Camisa INOX-304 ó 316.
Versiones de 60 Hz.
Hélice-Motor (flujo B)
Motor de 2 velocidades.
Motores monofásicos (4 y 6 polos hasta 2,2 KW).
Motores IE3 de alta eficiencia.
Motor PTC.

Versiones "ATEX"
Bajo pedido, versiones antiexplosivas según la Directiva ATEX para modelos trifásicos:
Para trabajar a temperaturas de -20ºC a +40ºC.
- ATEX Antideflagrantes - Gas
  - Ex II 2G Ex d IIB T4
  - Ex II 2G Ex d IIB+H2 T4 (con motor Ex d IIC T4)
- ATEX Seguridad aumentada - Gas
  - Ex II 2G Ex e II T3
- ATEX - Polvo
  Particulas en suspension inflamables y polvo no conductor:
  - Ex II 3D Ex tc IIIB T125ºC
  Polvo conductor:
  - Ex II 3D Ex tc IIIC T125ºC (con motor IP65)

Para seleccionar modelos TCT ATEX, ver el programa de selección de producto EASYVENT.
Los datos eléctricos de los modelos ATEX pueden variar respecto a los datos indicados en las tablas características. Consulte la disponibilidad de otras versiones de motores ATEX.

Aplicaciones específicas

ATEX
Versiones

Es imprescindible comprobar que las características eléctricas (voltaje, intensidad, frecuencia, etc) del motor que aparecen en la placa del mismo son compatibles con las de la instalación.

Código	Modelo	Ø Boca (mm)	Velocidad (r.p.m.)	Potencia motor (kW)	Intensidad nominal motor (A)	Caudal máximo (m³/h)	Peso (Kg)	Regulador	Precio €/u.
				4 POLOS					
5151045700	TCT/4-450-6/30-A-0,37	450	1412	0,37	1,1	6.150	19	VFTM TRI 0,37	**468,26**
5151045800	TCT/4-500-6/26-A-0,55	500	1432	0,55	1,3	8.110	25	VFTM TRI 0,55	**541,09**
5151045900	TCT/4-560-6/20-A-0,75	560	1435	0,75	1,6	9.940	28	VFTM TRI 0,75	**614,50**
5151046000	TCT/4-560-6/28-A-1,1	560	1438	1,1	2,4	12.870	30	VFTM TRI 1,1	**666,38**
5151046100	TCT/4-560-6/36-A-1,5	560	1423	1,5	3,3	15.500	31	VFTM TRI 1,5	**684,79**
5151046200	TCT/4-630-6/18-A-1,1	630	1446	1,1	2,4	13.600	34	VFTM TRI 1,1	**713,28**
5151046300	TCT/4-630-6/24-A-1,5	630	1433	1,5	3,3	16.330	35	VFTM TRI 1,5	**732,14**
5151046400	TCT/4-630-6/30-A-2,2	630	1448	2,2	4,6	20.090	39	VFTM TRI 2,2	**795,24**
5151046500	TCT/4-630-6/36-A-3	630	1458	3	6,2	23.640	42	VFTM TRI 3	**847,85**
5151046600	TCT/4-710-6/16-A-1,5	710	1426	1,5	3,3	18.570	37	VFTM TRI 1,5	**849,92**
5151046700	TCT/4-710-6/20-A-2,2	710	1444	2,2	4,6	22.270	41	VFTM TRI 2,2	**913,27**
5151046800	TCT/4-710-6/28-A-3	710	1445	3	6,2	27.380	44	VFTM TRI 3	**966,28**
5151046900	TCT/4-800-6/12-A-2,2	800	1448	2,2	4,6	23.430	47	VFTM TRI 2,2	**1.014,87**
5151047000	TCT/4-800-6/18-A-3	800	1446	3	6,2	29.950	50	VFTM TRI 3	**1.067,15**
5151047100	TCT/4-800-6/22-A-4	800	1449	4	8,1	33.230	56	VFTM TRI 4	**1.146,68**
5151047200	TCT/4-900-6/12-A-4	900	1457	4	8,1	29.540	65	VFTM TRI 4	**1.279,69**
5151047300	TCT/4-900-6/18-A-5,5	900	1462	5,5	10,5	38.140	77	VFTM TRI 5,5	**1.404,47**
5151047400	TCT/4-900-6/24-A-7,5	900	1463	7,5	14,1	46.530	91	VFTM TRI 7,5	**1.529,83**
5151039000	TCT/4-1000-6/12-A-5,5	1000	1471	5,5	10,5	41.830	115	VFTM TRI 5,5	**1.685,37**
5151047500	TCT/4-1000-6/16-A-7,5	1000	1462	7,5	14,1	50.090	129	VFTM TRI 7,5	**1.804,83**
5151047600	TCT/4-1000-6/24-A-11	1000	1463	11	21,2	63.320	149	VFTM TRI 11	**2.298,40**
5151047700	TCT/4-1000-6/26-A-15	1000	1471	15	28,7	71.240	179	VFTM TRI 15	**2.501,46**
				6 POLOS					
5151047800	TCT/6-560-6/34-A-0,55	560	961	0,55	1,5	10.000	28	VFTM TRI 0,55	**663,98**
5151047900	TCT/6-630-6/26-A-0,55	630	948	0,55	1,5	11.620	26	VFTM TRI 0,55	**801,68**
5151048000	TCT/6-630-6/32-A-0,75	630	953	0,75	2,0	13.340	29	VFTM TRI 0,75	**827,80**
5151048100	TCT/6-710-6/24-A-0,75	710	942	0,75	2,0	16.080	34	VFTM TRI 0,75	**930,44**
5151048200	TCT/6-710-6/32-A-1,1	710	948	1,1	2,8	19.490	38	VFTM TRI 1,1	**982,05**
5151048300	TCT/6-800-6/20-A-1,1	800	955	1,1	2,8	20.370	40	VFTM TRI 1,1	**1.030,20**
5151048400	TCT/6-800-6/26-A-1,5	800	962	1,5	3,7	24.890	43	VFTM TRI 1,5	**1.114,74**
5151048500	TCT/6-800-6/32-A-2,2	800	965	2,2	5,3	27.480	50	VFTM TRI 2,2	**1.185,83**
5151048600	TCT/6-900-6/22-A-2,2	900	961	2,2	5,3	28.860	60	VFTM TRI 2,2	**1.357,42**
5151048700	TCT/6-900-6/28-A-3	900	971	3	7,3	35.490	73	VFTM TRI 3	**1.529,60**
5151048800	TCT/6-1000-6/14-A-2,2	1000	964	2,2	5,3	30.260	85	VFTM TRI 2,2	**1.523,86**
5151048900	TCT/6-1000-6/20-A-3	1000	975	3	7,3	38.790	108	VFTM TRI 3	**1.695,46**
5151049000	TCT/6-1000-6/24-A-4	1000	978	4	9,5	43.090	115	VFTM TRI 4	**1.877,89**
5151036600	TCT/6-1000-6/30-A-5,5	1000	974	5,5	12,8	50.170	119	VFTM TRI 5,5	**2.028,27**

* Nivel de potencia sonora en el punto medio de la curva.

Para corroborar la validez de este documento consulte la siguiente página web	
Código Seguro de Validación	c202707550424cacba0861408ab0a8fe001
Url de validación	https://eamic.elda.es/absis/idi/arx/idiarxabsaweb/asp/verificadorfirma.asp
Metadatos	Origen: Origen administración Estado de elaboración: Copia auténtica de documento original

Serie HDB/HDT



Ventiladores helicoidales murales, especialmente diseñados para la extracción de aire en atmósferas explosivas, con embocadura en chapa de acero galvanizado, anillo interior en aluminio, soporte motor y hélice en aluminio, acabado con pintura gris aluminio B-0920, motor monofásico (HDB) o trifásico (HDT), IP55, Clase F, con rodamientos a bolas de engrase permanente.

Motores
De 4, 6 ó 8 polos, según versiones.
Tensión de alimentación.
Monofásicos 230V-50Hz.
Trifásicos 230/400V-50Hz.
Con prensaestopas certificado.

Versiones ATEX
Bajo pedido, versiones antiexplosivas según la Directiva ATEX.
Para trabajar a temperaturas de -20ºC a +40ºC.
- ATEX Antideflagrantes-Gas
  Ⓔx II 2G Ex d IIB T4
  Ⓔx II 2G Ex d IIB+H2 T4
- ATEX Polvo
  Particulas en suspension inflamables y polvo no conductor:
  Ⓔx II 3D Ex tc IIIB T125ºC
  Polvo conductor:
  Ⓔx II 3D Ex tc IIIC T125ºC (con motor IP65)

Para seleccionar modelos HDT ATEX, ver las curvas características, o bien el programa de selección de producto EASYVENT.
Los datos eléctricos de los modelos ATEX pueden variar respecto a los datos indicados en las tablas características.
Consulte la disponibilidad de otras versiones de motores ATEX.

Otros datos
Sentido del aire, Motor-Hélice (flujo A).
Hélice-Motor (flujo B), bajo demanda, (modelos 450 y 560).

Aplicaciones específicas

Es imprescindible comprobar que las características eléctricas (voltaje, intensidad, frecuencia, etc) del motor que aparecen en la placa del mismo son compatibles con las de la instalación.

Código	Modelo	Tipo motor Exd	Velocidad (r.p.m.)	Ø Boca (mm)	Potencia motor (kW)	Intensidad máxima absorbida (A)		Caudal máximo (m^3/h)	Nivel de presión sonora* (dB(A))	Peso (kg)	Precio €/u.
						230 V	400 V				
MONOFÁSICOS 4 POLOS											
5135300100	HDB/4-315	IIBT4	1300	315	0,12	0,9	–	2.240	56	11	**1.428,16**
5135303500	HDB/4-355	IIBT4	1310	355	0,18	1,14	–	3.120	60	12	**1.484,11**
5135308400	HDB/4-400	IIBT4	1320	400	0,37	1,9	–	4.780	65	15	**1.508,77**
5135304300	HDB/4-450	IIBT4	1340	450	0,55	2,8	–	8.000	66	21	**1.556,24**
MONOFÁSICOS 6 POLOS											
5135302700	HDB/6-355	IIBT4	920	355	0,12	1,02	–	2.100	52	12	**1.571,14**
5135310000	HDB/6-450	IIBT4	900	450	0,25	1,8	–	5.300	58	17	**1.709,18**
5135311800	HDB/6-560	IIBT4	920	560	0,75	3,3	–	9.300	65	30	**2.184,48**
TRIFÁSICOS 4 POLOS											
5135004900	HDT/4-315	IIBT4	1330	315	0,12	0,90	0,52	2.240	56	9,5	**918,62**
5135005600	HDT/4-355	IIBT4	1340	355	0,18	1,14	0,66	3.120	60	11	**970,15**
5135013000	HDT/4-400	IIBT4	1370	400	0,37	1,90	1,10	4.780	65	15	**1.066,71**
5135007200	HDT/4-450	IIBT4	1380	450	0,55	2,60	1,50	8.000	66	20	**1.166,33**
5135010600	HDT/4-560	IIBT4	1390	560	1,10	5,02	2,90	13.700	73	29	**1.438,73**
TRIFÁSICOS 6 POLOS											
5135006600	HDT/6-355	IIBT4	950	355	0,15	1,13	0,65	2.100	52	11	**1.002,62**
5135014800	HDT/6-400	IIBT4	900	400	0,15	1,13	0,65	3.140	56	15	**1.103,89**
5135008000	HDT/6-450	IIBT4	900	450	0,25	1,73	1,00	5.300	58	16	**1.211,98**
5135011400	HDT/6-560	IIBT4	920	560	0,75	3,11	1,80	9.300	65	29	**1.501,76**
TRIFÁSICOS 8 POLOS											
5135009800	HDT/8-450	IIBT4	670	450	0,11	1,07	0,62	4.100	52	16	**1.168,59**
5135012200	HDT/8-560	IIBT4	680	560	0,26	1,77	1,02	7.250	59	20	**1.455,71**

* Nivel de presión sonora, medido en campo libre a 1,5 metros.

Para corroborar la validez de este documento consulte la siguiente página web	
Código Seguro de Validación	c202707550424cacba0861408ab0a8fe001
Url de validación	https://eamic.elda.es/absis/idi/arx/idiarxabsaweb/asp/verificadorfirma.asp
Metadatos	Origen: Origen administración Estado de elaboración: Copia auténtica de documento original

EXTRACTORES HELICOIDALES DE APLICACIÓN AGROPECUARIA

Serie HIB-P/HIT-P



Lado persiana de descarga



Lado defensa de aspiración



Configuración constructiva de los modelos 800, de accionamiento directo

Ventiladores helicoidales murales con estructura de plancha de acero galvanizada, persiana de descarga de apertura mecánica, defensa de aspiración de acero galvanizado, hélice de chapa de aluminio accionada a transmisión por correas (excepto Ø 800, de accionamiento directo), motor monofásico (HIB) o trifásico (HIT), IP55, Clase F.

Motores
Tensión de alimentación
Monofásicos 230V-50Hz.
Trifásicos 230/400V-50Hz.
De alta eficiencia, IE2: modelos trifásicos de 1,1 y 1,5 kW.

Otros datos
Bajo demanda se pueden suministrar modelos a 60Hz y modelos sin persiana, con defensa en el lado de descarga.

Aplicaciones específicas

Instalaciones agropecuarias

Es imprescindible comprobar que las características eléctricas (voltaje, intensidad, frecuencia, etc) del motor que aparecen en la placa del mismo son compatibles con las de la instalación.

Código	Modelo	Potencia útil motor (kW)	Intensidad (A)*	Ø Boca (mm)	Caudal máximo (m³/h)	Velocidad motor (r.p.m.)*	Velocidad hélice (r.p.m.)*	Nivel de presión sonora a 1,5 m (dB(A))	Peso (kg)	Precio €/u.
				MONOFÁSICOS						
5119229600	HIB-800-P-0,55	0,55	3	800	12.700	1400	646	70	41	**1.044,94**
5119229800	HIB-1000-P-0,37	0,37	3	1000	20.700	1400	481	68	50	**1.100,77**
5119229900	HIB-1000-P-0,55	0,55	4,4	1000	22.600	1400	525	68	52	**1.139,02**
5119230000	HIB-1000-P-0,75	0,75	5,5	1000	24.900	1400	579	73	54	**1.190,28**
5119230100	HIB-1250-P-0,75	0,75	5,5	1250	34.300	1400	393	64	69	**1.229,38**
5119230200	HIB-1250-P-1,1	1,1	7,6	1250	40.900	1400	473	69	74	**1.301,75**
* Valores a 230V 50Hz.										
				TRIFÁSICOS						
5119230400	HIT-800-P-0,55	0,55	3,2 / 1,6	800	15.450	910	935	77	48	**983,49**
5119230600	HIT-1000-P-0,37	0,37	1,6 / 0,9	1000	20.700	1400	481	68	50	**1.091,59**
5119230700	HIT-1000-P-0,55	0,55	2,4 / 1,4	1000	22.600	1400	525	68	52	**1.105,90**
5119230800	HIT-1000-P-0,75	0,75	3,4 / 2,0	1000	24.900	1400	579	73	54	**1.137,30**
5119230900	HIT-1250-P-0,75	0,75	3,4 / 2,0	1250	34.300	1400	393	64	69	**1.155,55**
5119231000	HIT-1250-P-1,1	1,1	4,5 / 2,6	1250	40.900	1400	473	69	74	**1.229,21**
5119231100	HIT-1250-P-1,5	1,5	6,3 / 3,6	1250	44.500	1400	516	75	80	**1.322,41**
* Valores a 230/400V 50Hz.										

ACCESORIOS DE MONTAJE

KIT SEGURIDAD HIT/HIB P
Marco mallado para instalar por el lado de descarga (persiana). Impiden cualquier contacto con la hélice y la entrada de cuerpos extraños dentro del ventilador.
Para ser usadas en aquellas instalaciones que queden por debajo de 2,5 m de altura y deban cumplir la *Directiva de máquinas*.

OSCURECEDOR HIT/HIB
Pantallas que evitan la entrada de luz, para ser montadas en la parte interior. Especialmente indicadas en granjas avícolas.

Código	Modelo	Precio €/u.
5416488400	KIT SEGURIDAD HIT/HIB-800 P	**94,46**
5416489200	KIT SEGURIDAD HIT/HIB-1000 P	**113,03**
5416490000	KIT SEGURIDAD HIT/HIB-1250 P	**121,46**
5416572500	OSCURECEDOR HIT/HIB-800	**366,32**
5416573300	OSCURECEDOR HIT/HIB-1000	**477,08**
5416577400	OSCURECEDOR HIT/HIB-1250	**658,33**

Para corroborar la validez de este documento consulte la siguiente página web	
Código Seguro de Validación	c202707550424cacba0861408ab0a8fe001
Url de validación	https://eamic.elda.es/absis/idi/arx/idiarxabsaweb/asp/verificadorfirma.asp
Metadatos	Origen: Origen administración Estado de elaboración: Copia auténtica de documento original

EXTRACTORES HELICOIDALES DE APLICACIÓN AGROPECUARIA

Serie Compact Granjas



Ventiladores helicoidales murales para aplicaciones agropecuarias. motor monofásico (HCFB) o trifásico (HCFT), IP65, Clase F, protector térmico accesible en la caja de bornes con condensador incorporado en los modelos monofásicos.
Hélices de inyección de aluminio (HCBT y HCBB) hasta los modelos 400.
Hélices de material termoplástico + fibra de vidrio, con cubo de aluminio (HCFT y HCFB), para modelos superiores a 400.
Embocadura en material termoplástico para los modelos 450 y 500. Partes metálicas con tratamiento anticorrosivo y protegidas por pintura poliéster.

Motores
De 4 ó 6 polos, según versiones
Regulables, excepto modelos /4-630.
Tensión de alimentación
Monofásicos 230V-50Hz (modelos HCBB y HCFB)
Trifásicos 230/400V-50Hz ó 400V-50Hz (modelos HCBB y HCFB)

Otros datos
Sentido del aire Motor-Hélice (flujo A).
Hélice-Motor (flujo B), bajo demanda.

IP65
PROTECCIÓN

Aplicaciones específicas

Instalaciones agropecuarias

Es imprescindible comprobar que las características eléctricas (voltaje, intensidad, frecuencia, etc) del motor que aparecen en la placa del mismo son compatibles con las de la instalación.

Código	Modelo	Velocidad (r.p.m.)	Ø Boca (mm)	Potencia absorbida máxima (W)	Intensidad máxima (A)		Nivel de presión sonora (dB(A))	Caudal máximo (m^3/h)	Peso (kg)	Precio €/u.
					a 230 V	a 400 V				
MONOFÁSICOS 4 POLOS										
5604058700	HCBB/4-315/H-G	1295	315	140	0,7	–	55	2.310	7	**346,64**
5604059600	HCBB/4-355/H-G	1385	355	193	0,9	–	59	3.560	8	**442,55**
5604060300	HCBB/4-400/H-G	1420	400	271	1,2	–	62	4.920	9	**471,72**
5604296500	HCFB/4-450/H-G	1410	450	626	2,8	–	65	7.180	13	**555,32**
5604296600	HCFB/4-500/H-G	1365	500	787	3,4	–	68	8.810	16	**679,69**
5604296700	HCFB/4-560/H-G	1370	560	1266	5,7	–	70	12.580	22	**789,90**
5604296800	HCFB/4-630/H-G	1360	630	1879	8,3	–	71	16.550	25	**994,69**
TRIFÁSICOS 4 POLOS										
5604065200	HCBT/4-315/H-G	1320	315	162	0,7	0,4	55	2.370	7	**312,73**
5604066200	HCBT/4-355/H-G	1370	355	182	0,8	0,5	59	3.480	8	**412,74**
5604067900	HCBT/4-400/H-G	1320	400	288	1,1	0,6	62	4.880	9	**444,89**
5604297200	HCFT/4-450/H-G	1350	450	511	1,6	0,9	65	6.310	13	**532,89**
5604297300	HCFT/4-500/H-G	1390	500	809	2,7	1,6	68	9.030	16	**640,85**
5604297400	HCFT/4-560/H-G	1390	560	1287	4,0	2,3	70	12.760	22	**799,25**

Para corroborar la validez de este documento consulte la siguiente página web	
Código Seguro de Validación	c202707550424cacba0861408ab0a8fe001
Url de validación	https://eamic.elda.es/absis/idi/arx/idiarxabsaweb/asp/verificadorfirma.asp
Metadatos	Origen: Origen administración Estado de elaboración: Copia auténtica de documento original

Es imprescindible comprobar que las características eléctricas (voltaje, intensidad, frecuencia, etc) del motor que aparecen en la placa del mismo son compatibles con las de la instalación.

Código	Modelo	Velocidad (r.p.m.)	Ø Boca (mm)	Potencia absorbida máxima (W)	Intensidad máxima (A)		Nivel de presión sonora (dB(A))	Caudal máximo (m^3/h)	Peso (kg)	Regulador de tensión opcional		Convertidor de frecuencia opcional		Precio €/u.
					a 230 V	a 400 V				REB	RMB/T	VFTM	VFKB	
MONOFÁSICOS 2 POLOS														
5705079600	TCBB/2-250/H	2680	250	123	0,5	–	62	1.680	8	–	–	–	–	**410,26**
MONOFASICOS 4 POLOS														
5705079700	TCBB/4-250/H	1430	250	44	0,2	–	42	900	8	REB-1	RMB-1,5	–	–	**391,23**
5705079800	TCBB/4-315/H	1435	315	105	0,6	–	52	1.990	11	REB-1	RMB-1,5	–	–	**443,66**
5705079900	TCBB/4-355/H	1420	355	120	0,6	–	52	2.460	13,2	REB-2,5	RMB-1,5	–	–	**496,24**
5740124200	TCBB/4-400/H	1410	400	277	1,1	–	60	5.050	15,5	REB-2,5	RMB-3,5	–	–	**827,61**
5604636400	TCBB/4-450/H	1410	450	591	2,5	–	63	6.940	21	–	–	–	–	**892,47**
5604636300	TCBB/4-500/H	1410	500	636	2,8	–	66	7.500	25	REB-5	RMB-3,5	–	–	**1.025,52**
5604634700	TCBB/4-560/L	1405	560	1289	6	–	68	11.990	33	REB-10	RMB-8	–	–	**1.014,56**
5604634800	TCBB/4-560/H	1400	560	1308	6	–	69	12.170	34,7	–	–	–	–	**1.077,47**
5604638700	TCBB/4-630/L	1365	630	1707	7,5	–	70	15.980	40	–	–	–	–	**1.352,62**
MONOFASICOS 6 POLOS														
5604656800	TCBB/6-355/H	880	355	92	0,4	–	46	2.160	13,2	REB-1	RMB-1,5	–	–	**636,23**
5604331800	TCBB/6-400/H	870	400	118	0,5	–	48	2.820	15,5	REB-1	RMB-1,5	–	–	**795,74**
5604633200	TCBB/6-500/H	920	500	226	1	–	57	5.250	24,8	REB-2,5	RMB-1,5	–	–	**995,81**
5604636500	TCBB/6-560/L	930	560	375	1,6	–	60	7.810	33,5	REB-5	RMB-3,5	–	–	**1.046,58**
5604639600	TCBB/6-630/L	920	630	514	2,1	–	60	10.410	38,5	REB-5	RMB-8	–	–	**1.314,01**
5604633400	TCBB/6-710/L	930	710	849	4,2	–	62	14.480	46	–	–	–	–	**1.416,94**
TRIFASICOS 2 POLOS														
5705080000	TCBT/2-250/H	2775	250	114	0,3	0,2	62	1.730	8	–	–	TRI-0,37	VFKB-45	**370,01**
TRIFÁSICOS 4 POLOS														
5705080100	TCBT/4-250/H	1470	250	42	0,3	0,2	42	900	8	–	RMT-1,5	TRI-0,37	VFKB-45	**360,47**
5705080200	TCBT/4-315/H	1445	315	99	0,5	0,3	51	1.950	11	–	RMT-1,5	TRI-0,37	VFKB-45	**414,50**
5705080300	TCBT/4-355/H	1415	355	117	0,5	0,3	52	2.470	13,2	–	RMT-1,5	TRI-0,37	VFKB-45	**466,35**
5740124800	TCBT/4-400/H	1410	400	268	0,9	0,5	60	4.950	15,5	–	RMT-1,5	TRI-0,37	VFKB-45	**787,47**
5603003500	TCBT/4-450/H	1405	450	526	1,9	1,1	63	6.650	21	–	RMT-2,5	TRI-0,55	VFKB-45	**849,60**
5603999700	TCBT/4-500/H	1420	500	641	2,6	1,5	66	7.590	25	–	RMT-2,5	TRI-0,55	VFKB-45	**942,22**
5603205600	TCBT/4-560/L	1415	560	1184	3,8	2,2	68	12.090	33	–	RMT-2,5	TRI-0,75	VFKB-45	**970,93**
5603994500	TCBT/4-560/H	1390	560	1348	4,2	2,4	69	13.370	34,7	–	–	TRI-1,1	VFKB-45	**1.031,07**
5604309000	TCBT/4-630/L	1410	630	1768	5,9	3,4	70	16.370	39	–	–	TRI-1,5	VFKB-45	**1.246,69**
5604308800	TCBT/4-630/H	1400	630	1940	6,2	3,6	70	17.030	40	–	–	TRI-1,5	VFKB-45	**1.312,28**
5604597300	TCBT/4-710/L	1435	710	2175	6,4	3,7	73	20.290	46	–	–	TRI-1,5	VFKB-45	**1.414,48**
5603927300	TCBT/4-710/H	1460	710	3441	10,6	6,1	73	26.420	54	–	–	TRI-3	VFKB-48	**1.533,63**
5604885400	TCBT/4-800/L	1460	800	3750	11,3	6,5	76	29.950	65	–	–	TRI-3	VFKB-48	**1.972,59**
5604992600	TCBT/4-800/K	1460	800	5177	–	8,8	76	34.950	68	–	–	TRI-4	–	**2.082,19**
5604739300	TCBT/4-800/G	1470	800	6146	–	11,1	77	38.500	81	–	–	TRI-5,5	–	**2.133,20**
5604602100	TCBT/4-800/H	1475	800	7688	–	13	78	42.490	89	–	–	TRI-5,5	–	**2.191,60**
TRIFÁSICOS 6 POLOS														
5604468800	TCBT/6-355/H	900	355	97	0,4	0,2	47	2.250	13,2	–	RMT-1,5	TRI-0,37	VFKB-45	**595,15**
5604657600	TCBT/6-400/H	860	400	116	0,4	0,2	49	2.970	15,5	–	RMT-1,5	TRI-0,37	VFKB-45	**753,64**
5604311200	TCBT/6-450/H	940	450	161	0,7	0,4	54	4.020	20,7	–	RMT-1,5	TRI-0,37	VFKB-45	**813,03**
5604317800	TCBT/6-500/H	930	500	198	0,9	0,5	57	4.990	24,8	–	RMT-1,5	TRI-0,37	VFKB-45	**902,58**
5605770800	TCBT/6-560/H	920	560	363	1,4	0,8	60	7.630	33,5	–	RMT-2,5	TRI-0,55	VFKB-45	**986,49**
5603999600	TCBT/6-630/L	915	630	595	–	1,3	60	10.940	38	–	RMT-2,5	TRI-0,55	VFKB-45	**1.211,04**
5603999500	TCBT/6-630/H	950	630	906	–	2,7	62	13.610	38,5	–	RMT-5	TRI-1,1	VFKB-45	**1.274,56**
5604309100	TCBT/6-710/L	910	710	967	3,5	2	62	16.240	46	–	–	TRI-1,1	VFKB-45	**1.334,37**
5604309200	TCBT/6-710/H	910	710	1378	5,4	3,1	63	19.120	46	–	–	TRI-1,1	VFKB-45	**1.446,68**
5604603100	TCBT/6-800/L	965	800	1278	4,7	2,7	66	20.770	57	–	–	TRI-1,1	VFKB-45	**1.871,46**
5604604700	TCBT/6-800/K	975	800	1592	5,7	3,3	66	24.090	64	–	–	TRI-1,5	VFKB-45	**1.975,44**
5604884700	TCBT/6-800/G	975	800	1968	8	4,6	67	26.310	68	–	–	TRI-2,2	VFKB-45	**2.024,00**
5604605400	TCBT/6-800/H	970	800	2345	8,7	5	68	27.910	80	–	–	TRI-2,2	VFKB-48	**2.079,17**

Para corroborar la validez de este documento consulte la siguiente página web	
Código Seguro de Validación	c202707550424cacba0861408ab0a8fe001
Url de validación	https://eamic.elda.es/absis/idi/arx/idiarxabsaweb/asp/verificadorfirma.asp
Metadatos	Origen: Origen administración Estado de elaboración: Copia auténtica de documento original

Serie TCBBx2/TCBTx2 - Tubulares en Contrarrotación



Ventiladores helicoidales tubulares, con camisa con tratamiento anticorrosión por cataforésis y pintura poliéster, equipados con 2 motores en contrarrotación y 2 hélices complementarias de aluminio, motor monofásico (TCBBx2) o trifásico (TCBTx2), IP65, Clase F (1), con protector térmico incorporado y caja de bornes fuera del flujo de aire.
(1) Temperatura de trabajo de -40ºC a +70ºC.

Motores
Modelos monofásicos regulables por variación de tensión (excepto el modelo TCBBx2/4-630).
Modelos trifásicos regulables por variación de frecuencia.
Tensión de alimentación
Monofásicos 230V-50Hz
Trifásicos 230/400V-50Hz
(Ver cuadro de características).

Es imprescindible comprobar que las características eléctricas (voltaje, intensidad, frecuencia, etc) del motor que aparecen en la placa del mismo son compatibles con las de la instalación.

Código	Modelo	Velocidad (r.p.m.)	Ø Boca (mm)	Potencia abs. máx. (W)	Intensidad máxima (A)		Nivel de presión sonora* (dB(A))	Caudal máx. (m^3/h)	Peso (Kg)	Regulador de tensión RMB/T	Convertidor de frecuencia opcional				Precio €/u.
											VFTM Red alimentación		VFKB Red alimentación		
					a 230 V	a 400 V					1/230V**	3/400V	1/230V**	3/400V	
MONOFÁSICOS															
5605764700	TCBBx2/4-450	1420	450	1316	5,7	–	74	7.430	42	RMB-8	–	–	–	–	**1.695,66**
5605766800	TCBBx2/4-500	1425	500	1957	9,0	–	76	9.950	50	RMB-10	–	–	–	–	**1.948,49**
5605767200	TCBBx2/4-560	1425	560	3185	13,6	–	78	14.150	66	–	–	–	–	–	**2.047,16**
5605765200	TCBBx2/4-630	1400	630	3671	16,3	–	79	16.560	80	–	–	–	–	–	**2.569,95**
TRIFÁSICOS															
5605765000	TCBTx2/4-450	1430	450	1309	5,2	3	74	7.250	42	RMT-5	MONO 1,1	TRI 1,1	VFKB 27	VFKB 45	**1.614,28**
5605766600	TCBTx2/4-500	1390	500	1700	5,8	3,4	76	9.800	50	RMT-5	MONO 1,1	TRI 1,5	VFKB 27	VFKB 45	**1.790,22**
5605766700	TCBTx2/4-560	1390	560	3173	10,0	5,8	78	15.170	66	–	MONO 2,2	TRI 3	–	VFKB 48	**1.959,02**
5605765100	TCBTx2/4-630	1445	630	4014	–	7,4	79	17.810	80	–	–	TRI 4	–	VFKB 48	**2.493,31**

* Nivel de presión sonora medio, medido en campo libre a una distancia equivalente a 3 veces el diámetro con un mínimo de 1,5 m.
** Únicamente para los ventiladores suministrados con motores trifásicos 230/400V.

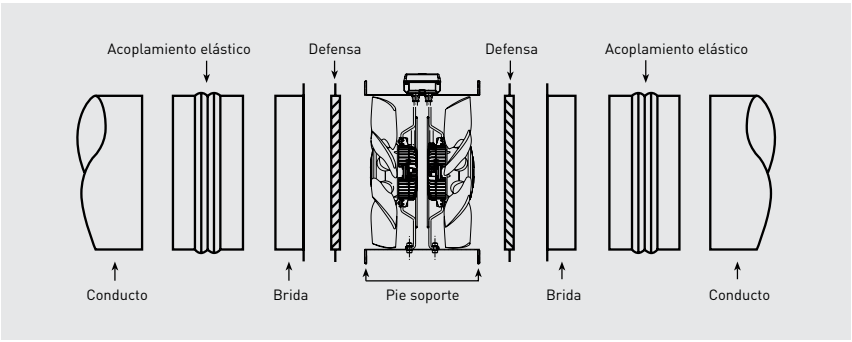

Para corroborar la validez de este documento consulte la siguiente página web
Código Seguro de Validación c202707550424cacba0861408ab0a8fe001
Url de validación https://eamic.elda.es/absis/idi/arx/idiarxabsaweb/asp/verificadorfirma.asp
Metadatos Origen: Origen administración Estado de elaboración: Copia auténtica de documento original

Serie TXBR ECOWATT



Ventiladores helicoidales tubulares con camisa tratada contra la corrosión por cataforésis y pintura poliéster, de bajo nivel sonoro y hélice de plástico equilibrada dinámicamente.

Motores
Motor brushless de corriente continua, de alto rendimiento y bajo consumo, alimentación 230V±10% 50/60Hz, IP44, rodamientos a bolas y protector térmico incorporado.
Velocidad regulable 100% mediante potenciómetro ubicado en la caja de bornes o mediante control externo tipo REB-ECOWATT. Entrada analógica para controlar el ventilador con una señal externa 0-10V.

Otros datos
Sentido del aire Hélice-Motor (flujo B).
Temperatura de trabajo: de -20ºC a +50ºC.

Es imprescindible comprobar que las características eléctricas (voltaje, intensidad, frecuencia, etc) del motor que aparecen en la placa del mismo son compatibles con las de la instalación.

Código	Modelo	Tensión de control (V)	Velocidad (r.p.m.)	Potencia absorbida máxima (W)	Intensidad absorbida máxima (A)	Caudal máximo (m^3/h)	Nivel de presión sonora* (dB(A))	Peso (kg)	Precio €/u.
5750399300	TXBR-250 ECOWATT	10	2275	131	0,9	2.040	58	4,5	**401,06**
		8	1980	88	0,6	1.790	54		
		6	1570	45	0,3	1.425	48		
		4	1155	19	0,1	1.025	41		
5750399400	TXBR-315 ECOWATT	10	1675	169	1,1	2.930	57	6	**395,16**
		8	1560	136	0,9	2.730	55		
		6	1255	73	0,5	2.170	51		
		4	960	36	0,3	1.670	42		
5750399500	TXBR-355 ECOWATT	10	1550	190	1,2	3.605	57	8	**468,81**
		8	1460	159	1,0	3.425	55		
		6	1235	95	0,6	2.870	52		
		4	1020	55	0,4	2.365	46		
5750399600	TXBR-400 ECOWATT	10	1350	326	1,4	5.170	59	8,5	**553,88**
		8	1245	249	1,1	4.750	56		
		6	1060	153	0,7	4.090	53		
		4	870	92	0,4	3.325	48		
5750399700	TXBR-450 ECOWATT	10	1250	350	1,5	6.455	59	9	**686,61**
		8	1200	310	1,4	6.125	58		
		6	1030	201	0,9	5.260	55		
		4	870	123	0,6	4.410	51		

* Nivel de presión sonora en un punto médio de la curva, medida en campo libre, a una distancia equivalente a tres veces el diámetro de la hélice, con un mínimo de 1,5 m.

Para corroborar la validez de este documento consulte la siguiente página web	
Código Seguro de Validación	c202707550424cacba0861408ab0a8fe001
Url de validación	https://eamic.elda.es/absis/idi/arx/idiarxabsaweb/asp/verificadorfirma.asp
Metadatos	Origen: Origen administración Estado de elaboración: Copia auténtica de documento original

Serie THGT



Configuración de camisa corta



Configuración de camisa larga

Ventiladores helicoidales tubulares, capacitados para trabajar inmersos a 400ºC/2h ó a 300ºC/2h, fabricados con carcasa con protección anticorrosiva mediante galvanizado en caliente, álabes de aluminio tipo "aerofoil", con diferentes inclinaciones y semicubo de aluminio (modelos 400 a 630) o de chapa de acero (modelos 710 a 1250).
Motor trifásico, IP55, Clase H, para funcionar en uso continuo (S1) o emergencia (S2).
Pueden ser instalados en posición vertical u horizontal.
Camisa corta o larga, según necesidades de aplicación.
Los modelos de camisa larga incorporan caja de bornes exterior, fuera del flujo de aire, y visor de inspección del sentido de aire de la hélice.
Los modelos 1400 y 1600 incorporan, en versión estándar, caja de bornes exterior.

Motores
De 4 ó 6 polos, según versiones.
De 2 velocidades (4/8 ó 6/12 polos) bajo demanda.
Tensión de alimentación
Trifásicos
230/400V-50Hz, hasta 3 kW
400V-50Hz, para potencias superiores
(Ver cuadro de características)
Motores regulables por variación de frecuencia.
En caso de emergencia se recomienda que haya un circuito secundario en el que el motor funcione a pleno rendimiento.

Aplicaciones específicas

400ºC/2h — **Homologación según norma EN12101-3 Certificación nº 0370-CPD-0348**

300ºC/2h — **Homologación según norma EN12101-3 Certificación nº 0370-CPD-0742**

P — **Parkings**

Serie THGT 2 polos



Ventiladores helicoidales tubulares, capacitados para trabajar inmersos a 400ºC/2h ó a 300ºC/2h, fabricados con camisa larga en chapa de acero galvanizada en caliente (el motor no sobresale de la camisa), hélice equilibrada dinámicamente, de una sola pieza de aluminio (modelos 400ºC/2h) o con álabes de pala variable (modelos 300ºC/2h), motor trifásico, IP55, Clase H y caja de bornes exterior, situada fuera del flujo de aire.

Motores
De 2 polos.
De 2 velocidades: 2/4 polos bajo demanda.
Tensión de alimentación:
Trifásicos
230/400V-50Hz hasta 3 kW.
400V-50Hz para potencias superiores.
(Ver cuadro de características)

Aplicaciones específicas

400ºC/2h — **Homologación según norma EN12101-3 Certificación nº 0370-CPD-0741**

300ºC/2h — **Homologación según norma EN12101-3 Certificación nº 0370-CPD-0742**

P — **Parkings**

CARACTERÍSTICAS TÉCNICAS - 2 polos - 2950 rpm

Es imprescindible comprobar que las características eléctricas (voltaje, intensidad, frecuencia, etc) del motor que aparecen en la placa del mismo son compatibles con las de la instalación.

Modelo	Ø Boca (mm)	Potencia motor (kW)	Intensidad nominal motor (A)		Caudal máximo (m³/h)	Código 400ºC/2h camisa corta	Precio 400ºC/2h c.corta €/u.	Código 400ºC/2h camisa larga	Precio 400ºC/2h c.larga €/u.	Código 300ºC/2h camisa corta	Precio 300ºC/2h c.corta €/u.	Código 300ºC/2h camisa larga	Precio 300ºC/2h c.larga €/u.
			230 V	400 V									
THGT/2-400-6/27	400	1,1	5,5	3,1	6.320	—	—	5156508300	**1.475,42**	—	—	—	—
THGT/2-400-6/32	400	1,5	8,0	4,6	7.490	—	—	5156706500	**1.548,53**	—	—	—	—
THGT/2-450-6/22	450	1,5	5,5	3,1	8.190	—	—	5156706600	**1.586,44**	—	—	—	—
THGT/2-450-6/27	450	2,2	8,0	4,6	9.930	—	—	5156706700	**1.663,00**	—	—	—	—
THGT/2-450-6/32	450	3	10,3	5,9	11.540	—	—	5156706800	**1.808,10**	—	—	—	—
THGT/2-500-6/17	500	1,5	5,5	3,1	9.790	—	—	5156706900	**1.603,35**	—	—	—	—
THGT/2-500-6/22	500	3	10,3	5,9	11.990	—	—	5156585900	**1.679,92**	—	—	—	—
THGT/2-500-6/27	500	4	-	7,7	14.480	—	—	5156707000	**1.884,06**	—	—	—	—
THGT/2-560-6/17	560	4	-	7,7	14.830	—	—	5156576100	**1.976,92**	—	—	—	—
THGT/2-560-6/22	560	5,5	-	10,6	17.750	—	—	5156707100	**2.263,28**	—	—	—	—
THGT/2-560-6/27	560	7,5	-	14,1	21.450	—	—	5150803900	**2.405,19**	—	—	—	—
THGT/2-630-6/17	630	7,5	-	14,1	22.180	—	—	5150824100	**2.465,58**	—	—	—	—
THGT/2-630-6/22	630	7,5	-	14,1	26.380	—	—	5150740900	**2.465,58**	—	—	—	—
THGT/2-630-6/27	630	11	-	17,3	31.080	—	—	5150845800	**3.608,97**	—	—	—	—

Para corroborar la validez de este documento consulte la siguiente página web	
Código Seguro de Validación	c202707550424cacba0861408ab0a8fe001
Url de validación	https://eamic.elda.es/absis/idi/arx/idiarxabsaweb/asp/verificadorfirma.asp
Metadatos	Origen: Origen administración Estado de elaboración: Copia auténtica de documento original

CARACTERÍSTICAS TÉCNICAS - 2 polos - 2950 rpm (Continuación)

Modelo	Ø Boca (mm)	Potencia motor (kW)	Intensidad nominal motor (A)		Caudal máximo (m³/h)	Código 400ºC/2h camisa corta	Precio 400ºC/2h c.corta €/u.	Código 400ºC/2h camisa larga	Precio 400ºC/2h c.larga €/u.	Código 300ºC/2h camisa corta	Precio 300ºC/2h c.corta €/u.	Código 300ºC/2h camisa larga	Precio 300ºC/2h c.larga €/u.
			230 V	400 V									
THGT/2-400-6/-1,1	400	1,1	4,1	2,3	5.240	—	—	—	—	G52406011U03	**933,62**	G52406011U23	**1.000,04**
THGT/2-400-6/-1,5	400	1,5	5,5	3,1	7.280	—	—	—	—	G52406015U03	**972,52**	G52406015U23	**1.038,95**
THGT/2-400-6/-2,2	400	2,2	8,0	4,6	9.310	—	—	—	—	G52406022U03	**1.025,85**	G52406022U23	**1.092,27**
THGT/2-450-6/-1,5	450	1,5	5,5	3,1	8.140	—	—	—	—	G52456015U03	**999,22**	G52456015U23	**1.069,93**
THGT/2-450-6/-2,2	450	2,2	8,0	4,6	10.610	—	—	—	—	G52456022U03	**1.052,55**	G52456022U23	**1.123,26**
THGT/2-450-6/-3	450	3	10,3	5,9	11.790	—	—	—	—	G52456030U03	**1.192,27**	G52456030U23	**1.262,99**
THGT/2-500-6/-2,2	500	2,2	8,0	4,6	10.050	—	—	—	—	G52506022U03	**1.122,08**	G52506022U23	**1.202,44**
THGT/2-500-6/-3	500	3	10,3	5,9	12.280	—	—	—	—	G52506030U03	**1.232,13**	G52506030U23	**1.312,48**
THGT/2-500-6/-4	500	4	-	7,7	15.760	—	—	—	—	G52506040U03	**1.286,26**	G52506040U23	**1.366,61**
THGT/2-560-6/-3	560	3	10,3	5,9	12.210	—	—	—	—	G52566030U03	**1.342,01**	G52566030U23	**1.433,07**
THGT/2-560-6/-4	560	4	-	7,7	14.980	—	—	—	—	G52566040U03	**1.396,14**	G52566040U23	**1.487,20**
THGT/2-560-6/-5,5	560	5,5	-	10,6	18.320	—	—	—	—	G52566055U03	**1.579,54**	G52566055U23	**1.670,61**
THGT/2-560-6/-7,5	560	7,5	-	14,1	22.980	—	—	—	—	G52566075U0	**1.690,60**	G52566075U2	**1.781,68**
THGT/2-560-6/-9,2	560	9,2	-	17,3	25.990	—	—	—	—	G52566092U0	**2.038,66**	G52566092U2	**2.129,73**
THGT/2-630-6/-5,5	630	5,5	-	10,6	20.860	—	—	—	—	G52636055U03	**1.600,20**	G52636055U23	**1.691,27**
THGT/2-630-6/-7,5	630	7,5	-	14,1	25.560	—	—	—	—	G52636075U0	**1.728,90**	G52636075U2	**1.841,40**
THGT/2-630-6/-11 L	630	11	-	20,4	31.570	—	—	—	—	—	—	G52636110U2	**2.452,79**
THGT/2-630-6/-15 L	630	15	-	27,6	36.990	—	—	—	—	—	—	G52636150U2	**2.674,06**
THGT/2-630-6/-18,5 L	630	18,5	-	33,7	38.480	—	—	—	—	—	—	G52636185U2	**2.980,18**

CARACTERÍSTICAS TÉCNICAS - 4 polos - 1450 rpm

Modelo	Ø Boca (mm)	Potencia motor (kW)	Intensidad nominal motor (A)		Caudal máximo (m³/h)	Código 400ºC/2h camisa corta	Precio 400ºC/2h c.corta €/u.	Código 400ºC/2h camisa larga	Precio 400ºC/2h c.larga €/u.	Código 300ºC/2h camisa corta	Precio 300ºC/2h c.corta €/u.	Código 300ºC/2h camisa larga	Precio 300ºC/2h c.larga €/u.
			230 V	400 V									
THGT/4-400-6/-0,25	400	0,25	1,4	0,8	4.340	G64406002U0	**1.393,05**	G64406002U2	**1.463,33**	G54406002U0	**835,56**	G54406002U2	**905,20**
THGT/4-450-6/-0,25	450	0,25	1,4	0,8	5.100	G64456002U0	**1.434,24**	G64456002U2	**1.509,03**	G54456002U0	**856,65**	G54456002U2	**926,30**
THGT/4-450-6/-0,37	450	0,37	1,8	1,1	6.200	G64456003U0	**1.441,30**	G64456003U2	**1.516,50**	G54456003U0	**861,66**	G54456003U2	**931,31**
THGT/4-450-6/-0,55	450	0,55	2,2	1,3	7.390	G64456005U0	**1.484,71**	G64456005U2	**1.558,95**	G54456005U0	**872,61**	G54456005U2	**942,41**
THGT/4-500-6/-0,55	500	0,55	2,2	1,3	7.930	G64506005U0	**1.581,38**	G64506005U2	**1.660,44**	G54506005U0	**891,44**	G54506005U2	**962,76**
THGT/4-500-6/-0,75	500	0,75	2,8	1,6	10.090	G64506007U03	**1.686,38**	G64506007U23	**1.770,72**	G54506007U03	**1.030,82**	G54506007U23	**1.113,28**
THGT/4-500-6/-1,1	500	1,1	4,2	2,4	10.510	G64506011U03	**1.756,23**	G64506011U23	**1.844,03**	G54506011U03	**1.052,23**	G54506011U23	**1.136,41**
THGT/4-560-6/-0,55	560	0,55	2,2	1,3	8.920	G64566005U0	**1.705,74**	G64566005U2	**1.791,00**	G54566005U0	**942,44**	G54566005U2	**1.017,84**
THGT/4-560-6/-0,75	560	0,75	2,8	1,6	10.340	G64566007U03	**1.795,52**	G64566007U23	**1.885,28**	G54566007U03	**1.081,82**	G54566007U23	**1.168,36**
THGT/4-560-6/-1,1	560	1,1	4,2	2,4	13.340	G64566011U03	**1.843,66**	G64566011U23	**1.935,84**	G54566011U03	**1.103,23**	G54566011U23	**1.191,48**
THGT/4-560-6/-1,5	560	1,5	5,7	3,3	15.080	G64566015U03	**2.039,46**	G64566015U23	**2.141,46**	G54566015U03	**1.130,60**	G54566015U23	**1.221,04**
THGT/4-560-6/-2,2	560	2,2	8,1	4,6	15.700	G64566022U03	**2.287,53**	G64566022U23	**2.374,80**	G54566022U03	**1.336,62**	G54566022U23	**1.443,55**
THGT/4-630-6/-0,75	630	0,75	2,8	1,6	11.450	G64636007U03	**1.842,45**	G64636007U23	**1.947,16**	G54636007U03	**1.171,45**	G54636007U23	**1.265,16**
THGT/4-630-6/-1,1	630	1,1	4,2	2,4	14.450	G64636011U03	**1.892,89**	G64636011U23	**1.997,61**	G54636011U03	**1.192,85**	G54636011U23	**1.288,29**
THGT/4-630-6/-1,5	630	1,5	5,7	3,3	16.830	G64636015U03	**2.085,91**	G64636015U23	**2.220,54**	G54636015U03	**1.220,22**	G54636015U23	**1.317,85**
THGT/4-630-6/-2,2	630	2,2	8,1	4,6	20.290	G64636022U03	**2.338,27**	G64636022U23	**2.472,93**	G54636022U03	**1.426,73**	G54636022U23	**1.540,88**
THGT/4-630-6/-3	630	3	10,7	6,2	23.590	G64636030U03	**2.664,08**	G64636030U23	**2.798,73**	G54636030U03	**1.561,13**	G54636030U23	**1.686,03**
THGT/4-710-3/-0,75	710	0,75	2,8	1,6	15.670	—	—	—	—	G54713007U03	**1.260,51**	G54713007U23	**1.363,92**
THGT/4-710-3/-1,1	710	1,1	4,2	2,4	19.300	—	—	—	—	G54713011U03	**1.292,66**	G54713011U23	**1.396,06**
THGT/4-710-3/-1,5	710	1,5	5,7	3,3	22.490	—	—	—	—	G54713015U03	**1.318,66**	G54713015U23	**1.424,16**
THGT/4-710-3/-2,2	710	2,2	8,1	4,6	24.680	—	—	—	—	G54713022U03	**1.516,70**	G54713022U23	**1.638,04**
THGT/4-710-3/-3	710	3	10,7	6,2	26.640	—	—	—	—	G54713030U03	**1.642,33**	G54713030U23	**1.773,71**

Para corroborar la validez de este documento consulte la siguiente página web

Código Seguro de Validación	c202707550424cacba0861408ab0a8fe001
Url de validación	https://eamic.elda.es/absis/idi/arx/idiarxabsaweb/asp/verificadorfirma.asp
Metadatos	Origen: Origen administración Estado de elaboración: Copia auténtica de documento original

CARACTERÍSTICAS TÉCNICAS - 4 polos - 1450 rpm (Continuación)

Modelo	Ø Boca (mm)	Potencia motor (kW)	Intensidad nominal motor (A)		Caudal máximo (m³/h)	Código 400ºC/2h camisa corta	Precio 400ºC/2h c.corta €/u.	Código 400ºC/2h camisa larga	Precio 400ºC/2h c.larga €/u.	Código 300ºC/2h camisa corta	Precio 300ºC/2h c.corta €/u.	Código 300ºC/2h camisa larga	Precio 300ºC/2h c.larga €/u.
			230 V	400 V									
THGT/4-710-5/-1,1	710	1,1	4,2	2,4	14.870	G64715011U03	**2.076,59**	G64715011U23	**2.226,18**	—	—	—	—
THGT/4-710-5/-1,5	710	1,5	5,7	3,3	18.140	G64715015U03	**2.247,72**	G64715015U23	**2.427,26**	—	—	—	—
THGT/4-710-5/-2,2	710	2,2	8,1	4,6	21.740	G64715022U03	**2.442,08**	G64715022U23	**2.619,13**	—	—	—	—
THGT/4-710-5/-3	710	3	10,7	6,2	26.270	G64715030U03	**2.759,16**	G64715030U23	**2.936,47**	—	—	—	—
THGT/4-710-5/-4	710	4	-	8,1	27.000	G64715040U03	**3.036,30**	G64715040U23	**3.243,40**	—	—	—	—
THGT/4-710-5/-5,5	710	5,5	-	10,5	31.550	G64715055U03	**3.284,96**	G64715055U23	**3.492,24**	—	—	—	—
THGT/4-710-6/-1,1	710	1,1	4,2	2,4	14.320	—	—	—	—	G54716011U03	**1.403,80**	G54716011U23	**1.518,68**
THGT/4-710-6/-1,5	710	1,5	5,7	3,3	18.590	—	—	—	—	G54716015U03	**1.435,94**	G54716015U23	**1.550,83**
THGT/4-710-6/-2,2	710	2,2	8,1	4,6	22.280	—	—	—	—	G54716022U03	**1.634,00**	G54716022U23	**1.764,72**
THGT/4-710-6/-3	710	3	10,7	6,2	27.380	—	—	—	—	G54716030U03	**1.759,62**	G54716030U23	**1.900,39**
THGT/4-710-6/-4	710	4	-	8,1	29.930	—	—	—	—	G54716040U03	**1.824,80**	G54716040U23	**1.970,78**
THGT/4-710-7/-1,1	710	1,1	4,2	2,4	10.980	G64717011U03	**2.110,36**	G64717011U23	**2.262,38**	—	—	—	—
THGT/4-710-7/-1,5	710	1,5	5,7	3,3	16.900	G64717015U03	**2.281,49**	G64717015U23	**2.463,72**	—	—	—	—
THGT/4-710-7/-2,2	710	2,2	8,1	4,6	18.470	G64717022U03	**2.475,84**	G64717022U23	**2.655,34**	—	—	—	—
THGT/4-710-7/-3	710	3	10,7	6,2	23.970	G64717030U03	**2.792,93**	G64717030U23	**2.972,41**	—	—	—	—
THGT/4-710-7/-4	710	4	-	8,1	27.550	G64717040U03	**3.070,06**	G64717040U23	**3.279,46**	—	—	—	—
THGT/4-710-7/-5,5	710	5,5	-	10,5	30.350	G64717055U03	**3.318,72**	G64717055U23	**3.528,15**	—	—	—	—
THGT/4-800-3/-1,1	800	1,1	4,2	2,4	18.810	G64803011U03	**2.036,98**	G64803011U23	**2.231,43**	G54803011U03	**1.360,69**	G54803011U23	**1.573,89**
THGT/4-800-3/-1,5	800	1,5	5,7	3,3	22.430	G64803015U03	**2.238,03**	G64803015U23	**2.432,50**	G54803015U03	**1.388,06**	G54803015U23	**1.601,26**
THGT/4-800-3/-2,2	800	2,2	8,2	4,6	25.110	G64803022U03	**2.490,43**	G64803022U23	**2.684,90**	G54803022U03	**1.596,54**	G54803022U23	**1.809,74**
THGT/4-800-3/-3	800	3	10,7	6,2	30.340	G64803030U03	**2.798,36**	G64803030U23	**2.992,81**	G54803030U03	**1.728,77**	G54803030U23	**1.941,97**
THGT/4-800-3/-4	800	4	-	8,1	31.780	G64803040U03	**3.074,62**	G64803040U23	**3.299,02**	G54803040U03	**1.804,64**	G54803040U23	**2.017,84**
THGT/4-800-3/-5,5	800	5,5	-	10,5	35.050	G64803055U03	**3.326,53**	G64803055U23	**3.550,89**	G54803055U03	**2.079,43**	G54803055U23	**2.292,63**
THGT/4-800-6/-1,5	800	1,5	5,7	3,3	16.610	G64806015U03	**2.330,38**	G64806015U23	**2.524,85**	G54806015U03	**1.511,53**	G54806015U23	**1.724,73**
THGT/4-800-6/-2,2	800	2,2	8,1	4,6	20.980	G64806022U03	**2.582,77**	G64806022U23	**2.777,24**	G54806022U03	**1.719,99**	G54806022U23	**1.933,19**
THGT/4-800-6/-3	800	3	10,7	6,2	26.600	G64806030U03	**2.918,01**	G64806030U23	**3.112,48**	G54806030U03	**1.852,24**	G54806030U23	**2.065,44**
THGT/4-800-6/-4	800	4	-	8,1	29.400	G64806040U03	**3.194,39**	G64806040U23	**3.418,79**	G54806040U03	**1.920,85**	G54806040U23	**2.134,05**
THGT/4-800-6/-5,5	800	5,5	-	10,5	35.310	G64806055U03	**3.446,29**	G64806055U23	**3.670,68**	G54806055U03	**2.195,64**	G54806055U23	**2.408,84**
THGT/4-800-6/-7,5	800	7,5	-	14,1	39.290	G64806075U0	**4.047,23**	G64806075U2	**4.271,60**	G54806075U0	**2.393,79**	G54806075U2	**2.606,99**
THGT/4-800-9/-2,2	800	2,2	8,1	4,6	17.760	G64809022U03	**2.662,71**	G64809022U23	**2.857,18**	G54809022U03	**1.843,61**	G54809022U23	**2.056,81**
THGT/4-800-9/-3	800	3	10,7	6,2	23.830	G64809030U03	**3.038,95**	G64809030U23	**3.233,45**	G54809030U03	**1.975,85**	G54809030U23	**2.189,05**
THGT/4-800-9/-4	800	4	-	8,1	26.230	G64809040U03	**3.315,36**	G64809040U23	**3.539,74**	G54809040U03	**2.037,19**	G54809040U23	**2.250,39**
THGT/4-800-9/-5,5	800	5,5	-	10,5	33.280	G64809055U03	**3.580,72**	G64809055U23	**3.805,10**	G54809055U03	**2.311,97**	G54809055U23	**2.525,17**
THGT/4-800-9/-7,5	800	7,5	-	14,1	39.590	G64809075U0	**4.134,17**	G64809075U2	**4.358,53**	G54809075U0	**2.502,00**	G54809075U2	**2.715,20**
THGT/4-900-3/-2,2	900	2,2	8,2	4,6	26.900	G64903022U03	**2.773,71**	G64903022U23	**3.042,98**	G54903022U03	**2.019,00**	G54903022U23	**2.284,20**
THGT/4-900-3/-3	900	3	10,7	6,2	32.190	G64903030U03	**3.094,20**	G64903030U23	**3.363,46**	G54903030U03	**2.143,47**	G54903030U23	**2.408,67**
THGT/4-900-3/-4	900	4	-	8,1	38.630	G64903040U03	**3.382,05**	G64903040U23	**3.681,23**	G54903040U03	**2.278,97**	G54903040U23	**2.544,17**
THGT/4-900-3/-5,5	900	5,5	-	10,5	42.650	G64903055U03	**3.742,02**	G64903055U23	**4.041,22**	G54903055U03	**2.508,77**	G54903055U23	**2.773,97**
THGT/4-900-3/-7,5	900	7,5	-	14,1	48.470	G64903075U0	**4.291,50**	G64903075U2	**4.590,67**	G54903075U0	**2.706,93**	G54903075U2	**2.972,13**
THGT/4-900-6/-3	900	3	10,7	6,2	27.780	G64906030U03	**3.206,25**	G64906030U23	**3.475,51**	G54906030U03	**2.263,21**	G54906030U23	**2.528,41**
THGT/4-900-6/-4	900	4	-	8,1	33.990	G64906040U03	**3.493,25**	G64906040U23	**3.792,40**	G54906040U03	**2.398,72**	G54906040U23	**2.663,92**
THGT/4-900-6/-5,5	900	5,5	-	10,5	36.790	G64906055U03	**3.852,02**	G64906055U23	**4.151,20**	G54906055U03	**2.628,52**	G54906055U23	**2.893,72**
THGT/4-900-6/-7,5	900	7,5	-	14,1	43.690	G64906075U0	**4.426,65**	G64906075U2	**4.725,83**	G54906075U0	**2.826,67**	G54906075U2	**3.091,87**
THGT/4-900-6/-11	900	11	-	21,2	54.360	G64906110U0	**5.810,12**	G64906110U2	**6.139,21**	G54906110U0	**3.623,13**	G54906110U2	**3.888,33**
THGT/4-900-9/-5,5	900	5,5	-	10,5	33.130	G64909055U03	**3.951,62**	G64909055U23	**4.250,77**	G54909055U03	**2.748,40**	G54909055U23	**3.013,60**
THGT/4-900-9/-7,5	900	7,5	-	14,1	38.530	G64909075U0	**4.521,78**	G64909075U2	**4.820,98**	G54909075U0	**2.946,55**	G54909075U2	**3.211,75**
THGT/4-900-9/-11	900	11	-	21,2	49.130	G64909110U0	**5.894,60**	G64909110U2	**6.223,71**	G54909110U0	**3.743,02**	G54909110U2	**4.008,22**
THGT/4-900-9/-15	900	15	-	28,7	58.470	G64909150U0	**6.560,08**	G64909150U2	**6.889,21**	G54909150U0	**3.932,32**	G54909150U2	**4.197,52**
THGT/4-1000-3/-3	1000	3	10,7	6,2	37.520	G64103030U03	**3.112,03**	G64103030U23	**3.441,14**	G54103030U03	**2.230,57**	G54103030U23	**2.559,21**
THGT/4-1000-3/-4	1000	4	-	8,1	43.600	G64103040U03	**3.400,82**	G64103040U23	**3.729,91**	G54103040U03	**2.374,11**	G54103040U23	**2.702,75**
THGT/4-1000-3/-5,5	1000	5,5	-	10,5	50.370	G64103055U03	**3.604,95**	G64103055U23	**3.934,06**	G54103055U03	**2.688,32**	G54103055U23	**3.016,96**
THGT/4-1000-3/-7,5	1000	7,5	-	14,1	57.620	G64103075U0	**4.280,69**	G64103075U2	**4.639,68**	G54103075U0	**2.898,84**	G54103075U2	**3.227,48**
THGT/4-1000-3/-11	1000	11	-	21,2	64.620	G64103110U0	**5.914,62**	G64103110U2	**6.273,64**	G54103110U0	**3.533,34**	G54103110U2	**3.861,98**

Para corroborar la validez de este documento consulte la siguiente página web

Código Seguro de Validación	c202707550424cacba0861408ab0a8fe001
Url de validación	https://eamic.elda.es/absis/idi/arx/idiarxabsaweb/asp/verificadorfirma.asp
Metadatos	Origen: Origen administración Estado de elaboración: Copia auténtica de documento original

CARACTERÍSTICAS TÉCNICAS - 4 polos - 1450 rpm (Continuación)

Modelo	Ø Boca (mm)	Potencia motor (kW)	Intensidad nominal motor (A)		Caudal máximo (m³/h)	Código 400ºC/2h camisa corta	Precio 400ºC/2h c.corta €/u.	Código 400ºC/2h camisa larga	Precio 400ºC/2h c.larga €/u.	Código 300ºC/2h camisa corta	Precio 300ºC/2h c.corta €/u.	Código 300ºC/2h camisa larga	Precio 300ºC/2h c.larga €/u.
			230 V	400 V									
THGT/4-1000-6/-4	1000	4	-	8,1	35.840	G64106040U03	**3.472,82**	G64106040U23	**3.801,90**	G54106040U03	**2.504,89**	G54106040U23	**2.833,53**
THGT/4-1000-6/-5,5	1000	5,5	-	10,5	39.900	G64106055U03	**3.688,02**	G64106055U23	**4.017,10**	G54106055U03	**2.819,11**	G54106055U23	**3.147,75**
THGT/4-1000-6/-7,5	1000	7,5	-	14,1	47.980	G64106075U0	**4.351,46**	G64106075U2	**4.710,47**	G54106075U0	**3.029,63**	G54106075U2	**3.358,27**
THGT/4-1000-6/-11	1000	11	-	21,2	62.460	G64106110U0	**6.006,88**	G64106110U2	**6.365,88**	G54106110U0	**3.656,45**	G54106110U2	**3.985,09**
THGT/4-1000-6/-15	1000	15	-	28,7	67.420	G64106150U0	**6.739,20**	G64106150U2	**7.098,23**	G54106150U0	**3.845,74**	G54106150U2	**4.174,38**
THGT/4-1000-6/-18,5	1000	18,5	-	35,1	77.090	G64106185U0	**7.985,21**	G64106185U2	**8.359,18**	G54106185U0	**4.994,65**	G54106185U2	**5.323,29**
THGT/4-1000-9/-7,5	1000	7,5	-	14,1	43.570	G64109075U0	**4.737,38**	G64109075U2	**5.096,38**	G54109075U0	**3.160,84**	G54109075U2	**3.489,48**
THGT/4-1000-9/-11	1000	11	-	21,2	55.340	G64109110U0	**6.263,72**	G64109110U2	**6.622,72**	G54109110U0	**3.779,90**	G54109110U2	**4.108,54**
THGT/4-1000-9/-15	1000	15	-	28,7	64.670	G64109150U0	**6.924,52**	G64109150U2	**7.283,53**	G54109150U0	**3.969,22**	G54109150U2	**4.297,86**
THGT/4-1000-9/-18,5	1000	18,5	-	35,1	68.740	G64109185U0	**8.180,99**	G64109185U2	**8.554,98**	G54109185U0	**5.118,12**	G54109185U2	**5.446,76**
THGT/4-1000-9/-22	1000	22	-	40,5	76.330	G64109220U0	**9.414,03**	G64109220U2	**9.787,97**	G54109220U0	**5.429,22**	G54109220U2	**5.757,86**
THGT/4-1120-3/-4	1120	4	-	8,1	50.930	G64113040U03	**3.540,10**	G64113040U23	**3.869,20**	G54113040U03	**2.513,40**	G54113040U23	**2.934,60**
THGT/4-1120-3/-5,5	1120	5,5	-	10,5	59.020	G64113055U03	**3.744,24**	G64113055U23	**4.073,35**	G54113055U03	**2.827,60**	G54113055U23	**3.248,80**
THGT/4-1120-3/-7,5	1120	7,5	-	14,1	65.540	G64113075U0	**4.424,44**	G64113075U2	**4.828,31**	G54113075U0	**3.041,68**	G54113075U2	**3.462,88**
THGT/4-1120-3/-11	1120	11	-	21,2	79.140	G64113110U0	**5.958,73**	G64113110U2	**6.370,09**	G54113110U0	**3.781,43**	G54113110U2	**4.202,63**
THGT/4-1120-3/-15	1120	15	-	28,7	89.150	G64113150U0	**6.644,90**	G64113150U2	**7.123,59**	G54113150U0	**4.177,10**	G54113150U2	**4.598,30**
THGT/4-1120-3/-18,5	1120	18,5	-	35,1	94.040	G64113185U0	**7.956,52**	G64113185U2	**8.450,15**	G54113185U0	**5.397,80**	G54113185U2	**5.819,00**
THGT/4-1120-6/-11	1120	11	-	21,2	67.820	G64116110U0	**6.098,02**	G64116110U2	**6.509,38**	G54116110U0	**3.920,72**	G54116110U2	**4.341,92**
THGT/4-1120-6/-15	1120	15	-	28,7	82.800	G64116150U0	**6.783,32**	G64116150U2	**7.202,17**	G54116150U0	**4.107,73**	G54116150U2	**4.528,93**
THGT/4-1120-6/-18,5	1120	18,5	-	35,1	86.740	G64116185U0	**8.062,12**	G64116185U2	**8.495,91**	G54116185U0	**5.292,55**	G54116185U2	**5.713,75**
THGT/4-1120-6/-22	1120	22	-	40,5	95.590	G64116220U0	**9.294,27**	G64116220U2	**9.728,05**	G54116220U0	**5.622,55**	G54116220U2	**6.043,75**
THGT/4-1120-6/-30	1120	30	-	56,2	109.010	G64116300U0	**11.833,57**	G64116300U2	**12.267,35**	G54116300U0	**6.822,56**	G54116300U2	**7.243,76**
THGT/4-1120-9/-11	1120	11	-	21,2	59.340	G64119110U0	**6.310,12**	G64119110U2	**6.735,09**	G54119110U0	**4.046,22**	G54119110U2	**4.467,42**
THGT/4-1120-9/-15	1120	15	-	28,7	67.550	G64119150U0	**6.969,05**	G64119150U2	**7.394,03**	G54119150U0	**4.239,08**	G54119150U2	**4.660,28**
THGT/4-1120-9/-18,5	1120	18,5	-	35,1	79.380	G64119185U0	**8.258,18**	G64119185U2	**8.695,23**	G54119185U0	**5.423,87**	G54119185U2	**5.845,07**
THGT/4-1120-9/-22	1120	22	-	40,5	68.700	G64119220U0	**9.522,47**	G64119220U2	**9.950,22**	G54119220U0	**5.744,68**	G54119220U2	**6.165,88**
THGT/4-1120-9/-30	1120	30	-	56,2	98.250	G64119300U0	**12.018,92**	G64119300U2	**12.446,67**	G54119300U0	**6.976,83**	G54119300U2	**7.398,03**
THGT/4-1120-9/-37	1120	37	-	66,6	108.330	G64119370U0	**13.915,36**	G64119370U2	**14.343,10**	G54119370U0	**8.391,13**	G54119370U2	**8.812,33**
THGT/4-1120-9/-45	1120	45	-	80,7	112.100	G64119450U0	**15.286,78**	G64119450U2	**15.714,54**	G54119450U0	**9.462,55**	G54119450U2	**9.883,75**
THGT/4-1250-3/-7,5	1250	7,5	-	14,1	66.600	G64123075U0	**4.568,18**	G64123075U2	**5.016,94**	G54123075U0	**3.184,51**	G54123075U2	**3.644,19**
THGT/4-1250-3/-11	1250	11	-	21,2	82.400	G64123110U0	**6.002,85**	G64123110U2	**6.466,54**	G54123110U0	**4.029,52**	G54123110U2	**4.489,20**
THGT/4-1250-3/-15	1250	15	-	28,7	98.800	G64123150U0	**6.698,47**	G64123150U2	**7.177,16**	G54123150U0	**4.230,67**	G54123150U2	**4.690,35**
THGT/4-1250-3/-18,5	1250	18,5	-	35,1	103.800	G64123185U0	**8.010,09**	G64123185U2	**8.503,72**	G54123185U0	**5.451,37**	G54123185U2	**5.887,48**
THGT/4-1250-3/-22	1250	22	-	40,5	113.600	G64123220U0	**9.243,06**	G64123220U2	**9.751,65**	G54123220U0	**5.781,90**	G54123220U2	**6.244,45**
THGT/4-1250-3/-30	1250	30	-	56,2	125.760	G64123300U0	**11.782,45**	G64123300U2	**12.306,03**	G54123300U0	**6.963,76**	G54123300U2	**7.520,86**
THGT/4-1250-6/-15	1250	15	-	28,7	77.850	G64126150U0	**6.827,41**	G64126150U2	**7.306,11**	G54126150U0	**4.369,72**	G54126150U2	**4.719,29**
THGT/4-1250-6/-18,5	1250	18,5	-	35,1	94.330	G64126185U0	**8.139,04**	G64126185U2	**8.632,63**	G54126185U0	**5.590,43**	G54126185U2	**6.037,66**
THGT/4-1250-6/-22	1250	22	-	40,5	104.270	G64126220U0	**9.372,04**	G64126220U2	**9.880,60**	G54126220U0	**5.920,95**	G54126220U2	**6.394,63**
THGT/4-1250-6/-30	1250	30	-	56,2	117.690	G64126300U0	**11.911,44**	G64126300U2	**12.434,98**	G54126300U0	**7.102,82**	G54126300U2	**7.671,02**
THGT/4-1250-6/-37	1250	37	-	66,6	128.170	G64126370U0	**13.802,74**	G64126370U2	**14.341,26**	G54126370U0	**8.489,15**	G54126370U2	**9.055,95**
THGT/4-1250-6/-45	1250	45	-	80,7	141.650	G64126450U0	**15.171,49**	G64126450U2	**15.710,00**	G54126450U0	**9.520,75**	G54126450U2	**10.087,55**
THGT/4-1250-9/-15	1250	15	-	28,7	63.810	G64129150U0	**7.013,57**	G64129150U2	**7.504,50**	G54129150U0	**4.508,91**	G54129150U2	**4.869,62**
THGT/4-1250-9/-18,5	1250	18,5	-	35,1	80.890	G64129185U0	**8.335,36**	G64129185U2	**8.835,50**	G54129185U0	**5.729,62**	G54129185U2	**6.187,98**
THGT/4-1250-9/-22	1250	22	-	40,5	87.670	G64129220U0	**9.630,92**	G64129220U2	**10.112,48**	G54129220U0	**6.060,13**	G54129220U2	**6.544,96**
THGT/4-1250-9/-30	1250	30	-	56,2	112.950	G64129300U0	**12.128,72**	G64129300U2	**12.613,86**	G54129300U0	**7.242,01**	G54129300U2	**7.821,37**
THGT/4-1250-9/-37	1250	37	-	66,6	121.630	G64129370U0	**14.024,00**	G64129370U2	**14.584,96**	G54129370U0	**8.628,33**	G54129370U2	**9.195,13**
THGT/4-1250-9/-45	1250	45	-	80,7	129.280	G64129450U0	**15.392,76**	G64129450U2	**15.953,70**	G54129450U0	**9.659,95**	G54129450U2	**10.226,75**
THGT/4-1250-12/-18,5	1250	18,5	-	35,1	67.270	G641212185U03	**8.652,04**	G641212185U23	**9.152,18**	G541212185U03	**6.046,30**	G541212185U23	**6.504,66**
THGT/4-1250-12/-22	1250	22	-	41	75.620	G641212220U03	**9.947,60**	G641212220U23	**10.429,16**	G541212220U03	**6.376,81**	G541212220U23	**6.861,64**
THGT/4-1250-12/-30	1250	30	-	57,1	91.920	G641212300U03	**12.445,40**	G641212300U23	**12.930,54**	G541212300U03	**7.558,69**	G541212300U23	**8.138,05**
THGT/4-1250-12/-37	1250	37	-	66,8	100.650	G641212370U03	**14.340,68**	G641212370U23	**14.901,64**	G541212370U03	**8.945,01**	G541212370U23	**9.635,29**
THGT/4-1250-12/-45	1250	45	-	80,9	113.890	G641212450U03	**15.709,44**	G641212450U23	**16.270,38**	G541212450U03	**9.976,63**	G541212450U23	**10.749,43**
THGT/4-1250-12/-55	1250	55	-	98,6	139.590	G641212550U03	**19.732,22**	G641212550U23	**20.293,18**	G541212550U03	**13.734,74**	G541212550U23	**14.294,99**

Para corroborar la validez de este documento consulte la siguiente página web

Código Seguro de Validación	c202707550424cacba0861408ab0a8fe001
Url de validación	https://eamic.elda.es/absis/idi/arx/idiarxabsaweb/asp/verificadorfirma.asp
Metadatos	Origen: Origen administración Estado de elaboración: Copia auténtica de documento original

CARACTERÍSTICAS TÉCNICAS - 4 polos - 1450 rpm (Continuación)

Modelo	Ø Boca (mm)	Potencia motor (kW)	Intensidad nominal motor (A)		Caudal máximo (m^3/h)	Código 400ºC/2h camisa corta	Precio 400ºC/2h c.corta €/u.	Código 400ºC/2h camisa larga	Precio 400ºC/2h c.larga €/u.	Código 300ºC/2h camisa corta	Precio 300ºC/2h c.corta €/u.	Código 300ºC/2h camisa larga	Precio 300ºC/2h c.larga €/u.
			230 V	400 V									
THGT/4-1409-3/-18,5	1409	18,5	-	35,1	101.640	G6414903185U33	**9.706,25**	G6414903185U23	**10.752,15**	G5414903185U33	**7.629,30**	G5414903185U23	**8.675,22**
THGT/4-1409-3/-22	1409	22	-	41	108.740	G6414903220U33	**10.939,25**	G6414903220U23	**11.985,16**	G5414903220U33	**7.937,03**	G5414903220U23	**8.982,96**
THGT/4-1409-3/-30	1409	30	-	57,1	132.100	G6414903300U33	**13.478,65**	G6414903300U23	**14.524,56**	G5414903300U33	**8.916,30**	G5414903300U23	**9.962,21**
THGT/4-1409-3/-37	1409	37	-	66,8	139.530	G6414903370U33	**15.373,94**	G6414903370U23	**16.419,84**	G5414903370U33	**10.062,98**	G5414903370U23	**11.108,91**
THGT/4-1409-3/-45	1409	45	-	80,9	153.720	G6414903450U33	**16.742,69**	G6414903450U23	**17.788,60**	G5414903450U33	**11.007,93**	G5414903450U23	**12.053,84**
THGT/4-1409-3/-55	1409	55	-	98,6	166.430	G6414903550U33	**20.765,46**	G6414903550U23	**21.811,37**	G5414903550U33	**14.301,60**	G5414903550U23	**15.347,52**
THGT/4-1409-3/-75	1409	75	-	134	181.100	G6414903750U33	**25.690,98**	G6414903750U23	**26.736,89**	G5414903750U33	**18.687,23**	G5414903750U23	**19.733,16**
THGT/4-1409-6/-30	1409	30	-	57,1	103.050	G6414906300U33	**13.707,45**	G6414906300U23	**14.753,36**	G5414906300U33	**9.298,33**	G5414906300U23	**10.344,25**
THGT/4-1409-6/-37	1409	37	-	66,8	113.500	G6414906370U33	**15.602,74**	G6414906370U23	**16.648,64**	G5414906370U33	**10.445,01**	G5414906370U23	**11.490,93**
THGT/4-1409-6/-45	1409	45	-	80,9	133.830	G6414906450U33	**16.971,49**	G6414906450U23	**18.017,40**	G5414906450U33	**11.389,96**	G5414906450U23	**12.435,87**
THGT/4-1409-6/-55	1409	55	-	98,6	153.370	G6414906550U33	**20.994,26**	G6414906550U23	**22.040,17**	G5414906550U33	**14.683,62**	G5414906550U23	**15.729,55**
THGT/4-1409-6/-75	1409	75	-	134	172.130	G6414906750U33	**25.919,78**	G6414906750U23	**26.965,69**	G5414906750U33	**19.069,26**	G5414906750U23	**20.115,18**
THGT/4-1409-6/-90	1409	90	-	158	190.070	G6414906900U33	**26.563,02**	G6414906900U23	**27.608,93**	G5414906900U33	**19.617,71**	G5414906900U23	**20.663,62**
THGT/4-1409-6/-110	1409	110	-	193	207.190	G6414906111U33	**29.528,87**	G6414906111U23	**30.574,77**	G5414906111U33	**21.447,14**	G5414906111U23	**22.493,06**
THGT/4-1409-6/-132	1409	132	-	231	216.080	G6414906133U33	**33.226,08**	G6414906133U23	**34.271,98**	G5414906133U33	**24.473,57**	G5414906133U23	**25.519,48**
THGT/4-1409-9/-45	1409	45	-	80,9	123.400	G6414909450U33	**17.200,29**	G6414909450U23	**18.246,20**	G5414909450U33	**11.775,34**	G5414909450U23	**12.821,26**
THGT/4-1409-9/-55	1409	55	-	98,6	134.160	G6414909550U33	**21.223,07**	G6414909550U23	**22.268,98**	G5414909550U33	**15.069,01**	G5414909550U23	**16.114,92**
THGT/4-1409-9/-75	1409	75	-	134	165.710	G6414909750U33	**26.148,60**	G6414909750U23	**27.194,50**	G5414909750U33	**19.454,65**	G5414909750U23	**20.500,55**
THGT/4-1409-9/-90	1409	90	-	158	175.910	G6414909900U33	**26.791,85**	G6414909900U23	**27.837,75**	G5414909900U33	**20.003,08**	G5414909900U23	**21.049,00**
THGT/4-1409-9/-110	1409	110	-	193	195.860	G6414909111U33	**29.757,68**	G6414909111U23	**30.803,58**	G5414909111U33	**21.832,52**	G5414909111U23	**22.878,44**
THGT/4-1409-9/-132	1409	132	-	231	215.050	G6414909133U33	**33.454,89**	G6414909133U23	**34.500,79**	G5414909133U33	**24.858,94**	G5414909133U23	**25.904,86**
THGT/4-1409-9/-160	1409	160	-	280	234.410	G6414909161U33	**36.181,26**	G6414909161U23	**37.227,16**	G5414909161U33	**27.079,02**	G5414909161U23	**28.124,94**
THGT/4-1409-12/-55	1409	55	-	98,6	125.500	G64149012550U33	**21.451,87**	G64149012550U23	**22.497,78**	G54149012550U33	**15.454,39**	G54149012550U23	**16.500,31**
THGT/4-1409-12/-75	1409	75	-	134	146.370	G64149012750U33	**26.377,40**	G64149012750U23	**27.423,30**	G54149012750U33	**19.840,03**	G54149012750U23	**20.885,94**
THGT/4-1409-12/-90	1409	90	-	158	168.690	G64149012900U33	**27.020,65**	G64149012900U23	**28.066,55**	G54149012900U33	**20.388,46**	G54149012900U23	**21.434,38**
THGT/4-1409-12/-110	1409	110	-	193	190.470	G64149012111U33	**29.986,49**	G64149012111U23	**31.032,39**	G54149012111U33	**22.217,89**	G54149012111U23	**23.263,82**
THGT/4-1409-12/-132	1409	132	-	231	201.110	G64149012133U33	**33.683,69**	G64149012133U23	**34.729,59**	G54149012133U33	**25.244,33**	G54149012133U23	**26.290,23**
THGT/4-1409-12/-160	1409	160	-	280	223.910	G64149012161U33	**36.410,07**	G64149012161U23	**37.455,97**	G54149012161U33	**27.464,40**	G54149012161U23	**28.510,31**
THGT/4-1609-3/-37	1609	37	-	66,8	176.950	G6416903370U33	**15.893,94**	G6416903370U23	**17.073,96**	G5416903370U33	**10.408,15**	G5416903370U23	**11.588,18**
THGT/4-1609-3/-45	1609	45	-	80,9	187.700	G6416903450U33	**17.262,69**	G6416903450U23	**18.442,72**	G5416903450U33	**11.353,10**	G5416903450U23	**12.533,11**
THGT/4-1609-3/-55	1609	55	-	98,6	208.740	G6416903550U33	**21.285,46**	G6416903550U23	**22.465,49**	G5416903550U33	**14.646,77**	G5416903550U23	**15.826,79**
THGT/4-1609-3/-75	1609	75	-	134	228.110	G6416903750U33	**26.210,98**	G6416903750U23	**27.391,01**	G5416903750U33	**19.032,41**	G5416903750U23	**20.212,43**
THGT/4-1609-3/-90	1609	90	-	158	244.800	G6416903900U33	**26.854,24**	G6416903900U23	**28.034,26**	G5416903900U33	**19.580,84**	G5416903900U23	**20.760,88**
THGT/4-1609-3/-110	1609	110	-	193	263.540	G6416903111U33	**29.820,07**	G6416903111U23	**31.000,09**	G5416903111U33	**21.410,28**	G5416903111U23	**22.590,31**
THGT/4-1609-3/-132	1609	132	-	231	273.110	G6416903133U33	**33.517,28**	G6416903133U23	**34.697,30**	G5416903133U33	**24.436,70**	G5416903133U23	**25.616,73**
THGT/4-1609-6/-55	1609	55	-	98,6	175.780	G6416906550U33	**21.514,26**	G6416906550U23	**22.694,29**	G5416906550U33	**15.028,80**	G5416906550U23	**16.208,83**
THGT/4-1609-6/-75	1609	75	-	134	204.650	G6416906750U33	**26.439,78**	G6416906750U23	**27.619,81**	G5416906750U33	**19.414,43**	G5416906750U23	**20.594,45**
THGT/4-1609-6/-90	1609	90	-	158	232.560	G6416906900U33	**27.083,02**	G6416906900U23	**28.263,05**	G5416906900U33	**19.962,87**	G5416906900U23	**21.142,90**
THGT/4-1609-6/-110	1609	110	-	193	246.190	G6416906111U33	**30.048,87**	G6416906111U23	**31.228,89**	G5416906111U33	**21.792,32**	G5416906111U23	**22.972,34**
THGT/4-1609-6/-132	1609	132	-	231	271.430	G6416906133U33	**33.746,08**	G6416906133U23	**34.926,10**	G5416906133U33	**24.818,73**	G5416906133U23	**25.998,76**
THGT/4-1609-6/-160	1609	160	-	280	295.690	G6416906161U33	**36.472,44**	G6416906161U23	**37.652,46**	G5416906161U33	**27.038,80**	G5416906161U23	**28.218,84**
THGT/4-1609-9/-75	1609	75	-	134	173.870	G6416909750U33	**26.668,60**	G6416909750U23	**27.848,62**	G5416909750U33	**19.799,80**	G5416909750U23	**20.979,83**
THGT/4-1609-9/-90	1609	90	-	158	206.450	G6416909900U33	**27.311,85**	G6416909900U23	**28.491,87**	G5416909900U33	**20.348,26**	G5416909900U23	**21.528,28**
THGT/4-1609-9/-110	1609	110	-	193	222.290	G6416909111U33	**30.277,68**	G6416909111U23	**31.457,70**	G5416909111U33	**22.177,69**	G5416909111U23	**23.357,71**
THGT/4-1609-9/-132	1609	132	-	231	253.090	G6416909133U33	**33.974,89**	G6416909133U23	**35.154,91**	G5416909133U33	**25.204,11**	G5416909133U23	**26.384,13**
THGT/4-1609-9/-160	1609	160	-	280	283.010	G6416909161U33	**36.701,26**	G6416909161U23	**37.881,28**	G5416909161U33	**27.424,19**	G5416909161U23	**28.604,21**
THGT/4-1609-12/-75	1609	75	-	134	162.440	G64169012750U33	**26.897,40**	G64169012750U23	**28.077,42**	G54169012750U33	**20.185,18**	G54169012750U23	**21.365,21**
THGT/4-1609-12/-90	1609	90	-	158	179.260	G64169012900U33	**27.540,65**	G64169012900U23	**28.720,67**	G54169012900U33	**20.733,63**	G54169012900U23	**21.913,65**
THGT/4-1609-12/-110	1609	110	-	193	196.400	G64169012111U33	**30.506,49**	G64169012111U23	**31.686,51**	G54169012111U33	**22.563,06**	G54169012111U23	**23.743,10**
THGT/4-1609-12/-132	1609	132	-	231	230.100	G64169012133U33	**34.203,69**	G64169012133U23	**35.383,71**	G54169012133U33	**25.589,48**	G54169012133U23	**26.769,51**
THGT/4-1609-12/-160	1609	160	-	280	263.030	G64169012161U33	**36.930,07**	G64169012161U23	**38.110,09**	G54169012161U33	**27.809,56**	G54169012161U23	**28.989,59**

Para corroborar la validez de este documento consulte la siguiente página web

Código Seguro de Validación	c202707550424cacba0861408ab0a8fe001
Url de validación	https://eamic.elda.es/absis/idi/arx/idiarxabsaweb/asp/verificadorfirma.asp
Metadatos	Origen: Origen administración Estado de elaboración: Copia auténtica de documento original

CARACTERÍSTICAS TÉCNICAS - 6 polos - 950 rpm

Modelo	Ø Boca (mm)	Potencia motor (kW)	Intensidad nominal motor (A)		Caudal máximo (m³/h)	Código 400ºC/2h camisa corta	Precio 400ºC/2h c.corta €/u.	Código 400ºC/2h camisa larga	Precio 400ºC/2h c.larga €/u.	Código 300ºC/2h camisa corta	Precio 300ºC/2h c.corta €/u.	Código 300ºC/2h camisa larga	Precio 300ºC/2h c.larga €/u.
			230 V	400 V									
THGT/6-560-6/-0,55	560	0,55	2,6	1,5	9.100	G66566005U0	**2.012,84**	G66566005U2	**2.113,49**	G56566005U0	**952,74**	G56566005U2	**1.028,97**
THGT/6-630-6/-0,55	630	0,55	2,6	1,5	12.650	G66636005U0	**2.065,75**	G66636005U2	**2.185,42**	G56636005U0	**1.042,37**	G56636005U2	**1.125,76**
THGT/6-630-6/-0,75	630	0,75	3,4	2,0	13.760	G66636007U03	**2.375,78**	G66636007U23	**2.495,46**	G56636007U03	**1.283,66**	G56636007U23	**1.386,36**
THGT/6-630-6/-1,1	630	1,1	4,8	2,8	14.980	G66636011U03	**2.476,84**	G66636011U23	**2.596,50**	G56636011U03	**1.309,79**	G56636011U23	**1.414,57**
THGT/6-710-3/-0,55	710	0,55	2,6	1,5	15.120	—	—	—	—	G56713005U0	**1.132,49**	G56713005U2	**1.242,81**
THGT/6-710-3/-0,75	710	0,75	3,4	2,0	17.190	—	—	—	—	G56713007U03	**1.378,92**	G56713007U23	**1.489,24**
THGT/6-710-5/-0,55	710	0,55	2,6	1,5	13.610	G66715005U0	**2.317,65**	G66715005U2	**2.467,24**	—	—	—	—
THGT/6-710-5/-0,75	710	0,75	3,4	2,0	15.470	G66715007U03	**2.640,81**	G66715007U23	**2.790,39**	—	—	—	—
THGT/6-710-5/-1,1	710	1,1	4,8	2,8	17.950	G66715011U03	**2.729,56**	G66715011U23	**2.909,08**	—	—	—	—
THGT/6-710-6/-0,55	710	0,55	2,6	1,5	13.120	—	—	—	—	G56716005U0	**1.196,04**	G56716005U2	**1.291,73**
THGT/6-710-6/-0,75	710	0,75	3,4	2,0	16.090	—	—	—	—	G56716007U03	**1.438,74**	G56716007U23	**1.553,84**
THGT/6-710-6/-1,1	710	1,1	4,8	2,8	19.490	—	—	—	—	G56716011U03	**1.497,05**	G56716011U23	**1.616,84**
THGT/6-710-7/-0,55	710	0,55	2,6	1,5	12.960	G66717005U0	**2.351,42**	G66717005U2	**2.504,27**	—	—	—	—
THGT/6-710-7/-0,75	710	0,75	3,4	2,0	14.240	G66717007U03	**2.674,58**	G66717007U23	**2.848,42**	—	—	—	—
THGT/6-710-7/-1,1	710	1,1	4,8	2,8	18.130	G66717011U03	**2.763,34**	G66717011U23	**2.942,95**	—	—	—	—
THGT/6-800-3/-0,75	800	0,75	3,4	2,0	19.740	G66803007U03	**2.649,14**	G66803007U23	**2.801,40**	G56803007U03	**1.451,51**	G56803007U23	**1.664,71**
THGT/6-800-3/-1,1	800	1,1	4,8	2,8	21.240	G66803011U03	**2.741,77**	G66803011U23	**2.921,81**	G56803011U03	**1.477,62**	G56803011U23	**1.690,82**
THGT/6-800-3/-1,5	800	1,5	6,5	3,7	23.190	G66803015U03	**3.155,14**	G66803015U23	**3.334,66**	G56803015U03	**1.525,22**	G56803015U23	**1.738,42**
THGT/6-800-6/-0,75	800	0,75	3,4	2,0	16.180	G66806007U03	**2.690,15**	G66806007U23	**2.842,37**	G56806007U03	**1.574,97**	G56806007U23	**1.788,17**
THGT/6-800-6/-1,1	800	1,1	4,8	2,8	19.940	G66806011U03	**2.764,41**	G66806011U23	**2.944,46**	G56806011U03	**1.575,84**	G56806011U23	**1.789,04**
THGT/6-800-6/-1,5	800	1,5	6,5	3,7	22.280	G66806015U03	**3.214,94**	G66806015U23	**3.394,45**	G56806015U03	**1.641,42**	G56806015U23	**1.854,62**
THGT/6-800-6/-2,2	800	2,2	9,2	5,3	25.940	G66806022U03	**3.583,86**	G66806022U23	**3.778,35**	G56806022U03	**1.794,35**	G56806022U23	**2.007,55**
THGT/6-800-9/-0,75	800	0,75	3,4	2,0	14.040	G66809007U03	**2.886,41**	G66809007U23	**3.038,62**	G56809007U03	**1.698,59**	G56809007U23	**1.911,79**
THGT/6-800-9/-1,1	800	1,1	4,8	2,8	17.160	G66809011U03	**3.054,10**	G66809011U23	**3.234,14**	G56809011U03	**1.724,70**	G56809011U23	**1.937,90**
THGT/6-800-9/-1,5	800	1,5	6,5	3,7	19.190	G66809015U03	**3.441,28**	G66809015U23	**3.620,79**	G56809015U03	**1.757,78**	G56809015U23	**1.970,98**
THGT/6-800-9/-2,2	800	2,2	9,2	5,3	23.610	G66809022U03	**3.790,98**	G66809022U23	**3.985,47**	G56809022U03	**1.910,70**	G56809022U23	**2.123,90**
THGT/6-800-9/-3	800	3	12,7	7,3	26.270	G66809030U03	**4.390,93**	G66809030U23	**4.585,41**	G56809030U03	**2.197,83**	G56809030U23	**2.411,03**
THGT/6-900-3/-1,5	900	1,5	6,4	3,7	28.200	G66903015U03	**3.327,57**	G66903015U23	**3.596,81**	G56903015U03	**2.042,11**	G56903015U23	**2.205,48**
THGT/6-900-3/-2,2	900	2,2	9,2	5,3	31.930	G66903022U03	**3.556,82**	G66903022U23	**3.826,08**	G56903022U03	**2.152,47**	G56903022U23	**2.324,67**
THGT/6-900-6/-1,5	900	1,5	6,5	3,7	22.120	G66906015U03	**3.434,49**	G66906015U23	**3.703,78**	G56906015U03	**2.161,85**	G56906015U23	**2.334,81**
THGT/6-900-6/-2,2	900	2,2	9,2	5,3	26.070	G66906022U03	**3.677,58**	G66906022U23	**3.946,84**	G56906022U03	**2.272,21**	G56906022U23	**2.453,99**
THGT/6-900-6/-3	900	3	12,7	7,3	35.130	G66906030U03	**4.354,98**	G66906030U23	**4.654,15**	G56906030U03	**2.563,01**	G56906030U23	**2.768,05**
THGT/6-900-9/-1,5	900	1,5	6,5	3,7	21.920	G66909015U03	**3.561,27**	G66909015U23	**3.830,51**	G56909015U03	**2.284,96**	G56909015U23	**2.467,75**
THGT/6-900-9/-2,2	900	2,2	9,2	5,3	28.270	G66909022U03	**3.806,74**	G66909022U23	**4.076,01**	G56909022U03	**2.392,09**	G56909022U23	**2.583,46**
THGT/6-900-9/-3	900	3	12,7	7,3	32.550	G66909030U03	**4.484,13**	G66909030U23	**4.783,28**	G56909030U03	**2.688,25**	G56909030U23	**2.903,31**
THGT/6-900-9/-5,5	900	5,5	-	12,8	36.820	G66909055U03	**5.748,38**	G66909055U23	**6.093,27**	G56909055U03	**3.061,10**	G56909055U23	**3.305,98**
THGT/6-1000-3/-1,5	1000	1,5	6,5	3,7	31.780	G66103015U03	**3.393,97**	G66103015U23	**3.723,02**	G56103015U03	**2.122,43**	G56103015U23	**2.292,22**
THGT/6-1000-3/-2,2	1000	2,2	9,2	5,3	36.570	G66103022U03	**3.726,18**	G66103022U23	**4.055,25**	G56103022U03	**2.239,70**	G56103022U23	**2.418,86**
THGT/6-1000-3/-3	1000	3	12,7	7,3	42.040	G66103030U03	**4.347,55**	G66103030U23	**4.676,64**	G56103030U03	**2.395,09**	G56103030U23	**2.586,70**
THGT/6-1000-3/-4	1000	4	-	9,5	43.480	G66103040U03	**5.022,80**	G66103040U23	**5.351,91**	G56103040U03	**2.527,94**	G56103040U23	**2.730,19**
THGT/6-1000-6/-1,5	1000	1,5	6,5	3,7	26.310	G66106015U03	**3.522,86**	G66106015U23	**3.851,96**	G56106015U03	**2.253,24**	G56106015U23	**2.433,49**
THGT/6-1000-6/-2,2	1000	2,2	9,2	5,3	31.860	G66106022U03	**3.855,10**	G66106022U23	**4.184,20**	G56106022U03	**2.370,48**	G56106022U23	**2.560,13**
THGT/6-1000-6/-3	1000	3	12,7	7,3	37.420	G66106030U03	**4.476,48**	G66106030U23	**4.805,56**	G56106030U03	**2.586,84**	G56106030U23	**2.793,78**
THGT/6-1000-6/-4	1000	4	-	9,5	41.750	G66106040U03	**5.187,35**	G66106040U23	**5.516,44**	G56106040U03	**2.725,60**	G56106040U23	**2.943,65**
THGT/6-1000-6/-5,5	1000	5,5	-	12,8	51.620	G66106055U03	**5.734,20**	G66106055U23	**6.078,23**	G56106055U03	**2.972,16**	G56106055U23	**3.209,94**

Para corroborar la validez de este documento consulte la siguiente página web

Código Seguro de Validación	c202707550424cacba0861408ab0a8fe001
Url de validación	https://eamic.elda.es/absis/idi/arx/idiarxabsaweb/asp/verificadorfirma.asp
Metadatos	Origen: Origen administración Estado de elaboración: Copia auténtica de documento original

CARACTERÍSTICAS TÉCNICAS - 6 polos - 950 rpm (Continuación)

Modelo	Ø Boca (mm)	Potencia motor (kW)	Intensidad nominal motor (A)		Caudal máximo (m³/h)	Código 400ºC/2h camisa corta	Precio 400ºC/2h c.corta €/u.	Código 400ºC/2h camisa larga	Precio 400ºC/2h c.larga €/u.	Código 300ºC/2h camisa corta	Precio 300ºC/2h c.corta €/u.	Código 300ºC/2h camisa larga	Precio 300ºC/2h c.larga €/u.
			230 V	400 V									
THGT/6-1000-9/-2,2	1000	2,2	9,2	5,3	25.770	G66109022U03	**3.985,31**	G66109022U23	**4.314,46**	G56109022U03	**2.501,67**	G56109022U23	**2.701,81**
THGT/6-1000-9/-3	1000	3	12,7	7,3	34.920	G66109030U03	**4.606,66**	G66109030U23	**4.935,78**	G56109030U03	**2.517,37**	G56109030U23	**2.718,77**
THGT/6-1000-9/-4	1000	4	-	9,5	37.810	G66109040U03	**5.317,46**	G66109040U23	**5.646,56**	G56109040U03	**2.849,08**	G56109040U23	**3.077,00**
THGT/6-1000-9/-5,5	1000	5,5	-	12,8	47.950	G66109055U03	**6.048,07**	G66109055U23	**6.410,96**	G56109055U03	**3.105,96**	G56109055U23	**3.354,45**
THGT/6-1000-9/-7,5	1000	7,5	-	15,0	54.100	G66109075U0	**6.554,42**	G66109075U2	**6.898,49**	G56109075U0	**3.716,74**	G56109075U2	**4.014,09**
THGT/6-1250-3/-2,2	1250	2,2	9,2	5,3	37.200	G66123022U03	**4.031,18**	G66123022U23	**4.479,94**	G56123022U03	**2.605,23**	G56123022U23	**2.813,65**
THGT/6-1250-3/-3	1250	3	12,7	7,3	49.380	G66123030U03	**4.621,48**	G66123030U23	**5.070,23**	G56123030U03	**2.910,33**	G56123030U23	**3.143,14**
THGT/6-1250-3/-4	1250	4	-	9,5	58.740	G66123040U03	**5.296,75**	G66123040U23	**5.775,42**	G56123040U03	**3.051,48**	G56123040U23	**3.295,60**
THGT/6-1250-3/-5,5	1250	5,5	-	12,8	68.620	G66123055U03	**5.877,25**	G66123055U23	**6.288,65**	G56123055U03	**3.313,50**	G56123055U23	**3.578,59**
THGT/6-1250-3/-7,5	1250	7,5	-	15,0	77.860	G66123075U0	**6.383,96**	G66123075U2	**6.862,63**	G56123075U0	**3.955,57**	G56123075U2	**4.272,02**
THGT/6-1250-3/-11	1250	11	-	22,0	80.980	G66123110U0	**7.492,88**	G66123110U2	**8.001,48**	G56123110U0	**4.643,15**	G56123110U2	**5.014,61**
THGT/6-1250-6/-4	1250	4	-	9,5	46.060	G66126040U03	**5.425,76**	G66126040U23	**5.904,43**	G56126040U03	**3.197,56**	G56126040U23	**3.453,36**
THGT/6-1250-6/-5,5	1250	5,5	-	12,8	63.000	G66126055U03	**6.085,67**	G66126055U23	**6.511,65**	G56126055U03	**3.452,55**	G56126055U23	**3.728,76**
THGT/6-1250-6/-7,5	1250	7,5	-	15,0	73.400	G66126075U0	**6.512,97**	G66126075U2	**6.991,64**	G56126075U0	**4.101,51**	G56126075U2	**4.429,61**
THGT/6-1250-6/-11	1250	11	-	22,0	86.950	G66126110U0	**7.679,95**	G66126110U2	**8.188,55**	G56126110U0	**4.790,86**	G56126110U2	**5.174,12**
THGT/6-1250-6/-15	1250	15	-	27,9	97.590	G66126150U0	**10.340,74**	G66126150U2	**10.864,31**	G56126150U0	**5.558,66**	G56126150U2	**6.003,35**
THGT/6-1250-9/-5,5	1250	5,5	-	12,8	52.230	G66129055U03	**6.216,71**	G66129055U23	**6.651,89**	G56129055U03	**3.598,65**	G56129055U23	**3.886,54**
THGT/6-1250-9/-7,5	1250	7,5	-	15,0	62.880	G66129075U0	**6.643,19**	G66129075U2	**7.121,85**	G56129075U0	**4.240,70**	G56129075U2	**4.579,96**
THGT/6-1250-9/-11	1250	11	-	22,0	82.550	G66129110U0	**8.056,19**	G66129110U2	**8.564,81**	G56129110U0	**4.930,06**	G56129110U2	**5.324,46**
THGT/6-1250-9/-15	1250	15	-	27,9	92.590	G66129150U0	**10.716,99**	G66129150U2	**11.240,56**	G56129150U0	**5.697,86**	G56129150U2	**6.153,68**
THGT/6-1250-9/-18,5	1250	18,5	-	35,7	101.820	G66129185U0	**11.564,21**	G66129185U2	**12.087,75**	G56129185U0	**7.105,01**	G56129185U2	**7.673,41**
THGT/6-1250-9/-22	1250	22	-	42,3	106.160	G66129220U0	**12.410,63**	G66129220U2	**12.934,16**	G56129220U0	**7.409,49**	G56129220U2	**8.002,26**
THGT/6-1409-3/-7,5	1409	7,5	-	14,8	82.740	G6614903075U33	**8.080,14**	G6614903075U23	**9.126,05**	G5614903075U33	**6.248,32**	G5614903075U23	**7.294,23**
THGT/6-1409-3/-11	1409	11	-	21,9	97.510	G6614903110U33	**9.189,07**	G6614903110U23	**10.234,97**	G5614903110U33	**6.887,11**	G5614903110U23	**7.933,02**
THGT/6-1409-3/-15	1409	15	-	28,2	106.400	G6614903150U33	**11.849,85**	G6614903150U23	**12.895,76**	G5614903150U33	**7.600,86**	G5614903150U23	**8.646,77**
THGT/6-1409-3/-18,5	1409	18,5	-	35,9	116.100	G6614903185U33	**12.697,07**	G6614903185U23	**13.742,98**	G5614903185U33	**8.787,90**	G5614903185U23	**9.833,80**
THGT/6-1409-6/-11	1409	11	-	21,9	82.230	G6614906110U33	**9.479,94**	G6614906110U23	**10.525,85**	G5614906110U33	**7.269,12**	G5614906110U23	**8.315,05**
THGT/6-1409-6/-15	1409	15	-	28,2	95.480	G6614906150U33	**12.140,73**	G6614906150U23	**13.186,64**	G5614906150U33	**7.982,88**	G5614906150U23	**9.028,80**
THGT/6-1409-6/-18,5	1409	18,5	-	35,9	108.200	G6614906185U33	**13.080,86**	G6614906185U23	**14.126,77**	G5614906185U33	**9.169,91**	G5614906185U23	**10.215,84**
THGT/6-1409-6/-22	1409	22	-	42,4	114.370	G6614906220U33	**13.927,28**	G6614906220U23	**14.973,19**	G5614906220U33	**9.452,01**	G5614906220U23	**10.497,92**
THGT/6-1409-6/-30	1409	30	-	55,4	132.050	G6614906300U33	**16.199,54**	G6614906300U23	**17.245,45**	G5614906300U33	**11.618,00**	G5614906300U23	**12.663,91**
THGT/6-1409-6/-37	1409	37	-	67,2	144.020	G6614906370U33	**18.450,48**	G6614906370U23	**19.496,39**	G5614906370U33	**13.225,36**	G5614906370U23	**14.271,28**
THGT/6-1409-9/-15	1409	15	-	28,2	89.140	G6614909150U33	**12.524,52**	G6614909150U23	**13.570,43**	G5614909150U33	**8.368,26**	G5614909150U23	**9.414,17**
THGT/6-1409-9/-18,5	1409	18,5	-	35,9	96.210	G6614909185U33	**13.371,74**	G6614909185U23	**14.417,64**	G5614909185U33	**9.555,29**	G5614909185U23	**10.601,21**
THGT/6-1409-9/-22	1409	22	-	42,4	110.100	G6614909220U33	**14.218,16**	G6614909220U23	**15.264,07**	G5614909220U33	**9.837,39**	G5614909220U23	**10.883,30**
THGT/6-1409-9/-30	1409	30	-	55,4	130.130	G6614909300U33	**16.490,42**	G6614909300U23	**17.536,32**	G5614909300U33	**12.003,38**	G5614909300U23	**13.049,30**
THGT/6-1409-9/-37	1409	37	-	67,2	142.884	G6614909370U33	**18.741,36**	G6614909370U23	**19.787,27**	G5614909370U33	**13.610,74**	G5614909370U23	**14.656,66**
THGT/6-1409-9/-45	1409	45	-	84,4	156.230	G6614909450U33	**24.957,77**	G6614909450U23	**26.003,68**	G5614909450U33	**17.960,64**	G5614909450U23	**19.006,56**
THGT/6-1409-12/-18,5	1409	18,5	-	35,9	90.560	G66149012185U33	**13.662,62**	G66149012185U23	**14.708,52**	G56149012185U33	**9.940,67**	G56149012185U23	**10.986,58**
THGT/6-1409-12/-22	1409	22	-	42,4	97.560	G66149012220U33	**14.509,04**	G66149012220U23	**15.554,95**	G56149012220U33	**10.222,76**	G56149012220U23	**11.268,68**
THGT/6-1409-12/-30	1409	30	-	55,4	119.380	G66149012300U33	**16.781,29**	G66149012300U23	**17.827,20**	G56149012300U33	**12.388,75**	G56149012300U23	**13.434,68**
THGT/6-1409-12/-37	1409	37	-	67,2	133.620	G66149012370U33	**19.032,24**	G66149012370U23	**20.078,15**	G56149012370U33	**13.996,11**	G56149012370U23	**15.042,04**
THGT/6-1409-12/-45	1409	45	-	84,4	145.000	G66149012450U33	**25.248,65**	G66149012450U23	**26.294,56**	G56149012450U33	**18.346,03**	G56149012450U23	**19.391,94**
THGT/6-1409-12/-55	1409	55	-	103	156.430	G66149012550U33	**29.447,93**	G66149012550U23	**30.493,84**	G56149012550U33	**22.545,31**	G56149012550U23	**23.591,21**
THGT/6-1609-3/-11	1409	11	-	21,9	117.560	G6616903110U33	**9.709,07**	G6616903110U23	**10.889,09**	G5616903110U33	**7.407,11**	G5616903110U23	**8.587,13**
THGT/6-1609-3/-15	1409	15	-	28,2	131.740	G6616903150U33	**12.369,85**	G6616903150U23	**13.549,88**	G5616903150U33	**8.120,86**	G5616903150U23	**9.300,89**
THGT/6-1609-3/-18,5	1409	18,5	-	35,9	145.590	G6616903185U33	**13.217,07**	G6616903185U23	**14.397,09**	G5616903185U33	**9.307,90**	G5616903185U23	**10.487,92**
THGT/6-1609-3/-22	1409	22	-	42,4	151.560	G6616903220U33	**14.218,48**	G6616903220U23	**15.398,51**	G5616903220U33	**9.588,25**	G5616903220U23	**10.768,27**
THGT/6-1609-3/-30	1409	30	-	55,4	169.180	G6616903300U33	**16.490,74**	G6616903300U23	**17.670,76**	G5616903300U33	**11.754,24**	G5616903300U23	**12.934,26**
THGT/6-1609-3/-37	1409	37	-	67,2	182.020	G6616903370U33	**18.741,68**	G6616903370U23	**19.921,71**	G5616903370U33	**13.361,60**	G5616903370U23	**14.541,62**

Para corroborar la validez de este documento consulte la siguiente página web

Código Seguro de Validación	c202707550424cacba0861408ab0a8fe001
Url de validación	https://eamic.elda.es/absis/idi/arx/idiarxabsaweb/asp/verificadorfirma.asp
Metadatos	Origen: Origen administración Estado de elaboración: Copia auténtica de documento original

CARACTERÍSTICAS TÉCNICAS - 6 polos - 950 rpm (Continuación)

Modelo	Ø Boca (mm)	Potencia motor (kW)	Intensidad nominal motor (A)		Caudal máximo (m³/h)	Código 400ºC/2h camisa corta	Precio 400ºC/2h c.corta €/u.	Código 400ºC/2h camisa larga	Precio 400ºC/2h c.larga €/u.	Código 300ºC/2h camisa corta	Precio 300ºC/2h c.corta €/u.	Código 300ºC/2h camisa larga	Precio 300ºC/2h c.larga €/u.
			230 V	400 V									
THGT/6-1609-6/-18,5	1609	18,5	-	35,9	126.470	G6616906185U33	**13.600,86**	G6616906185U23	**14.780,89**	G5616906185U33	**9.689,91**	G5616906185U23	**10.869,93**
THGT/6-1609-6/-22	1609	22	-	42,4	135.980	G6616906220U33	**14.447,28**	G6616906220U23	**15.627,31**	G5616906220U33	**9.972,01**	G5616906220U23	**11.152,03**
THGT/6-1609-6/-30	1609	30	-	55,4	163.570	G6616906300U33	**16.719,54**	G6616906300U23	**17.899,56**	G5616906300U33	**12.138,00**	G5616906300U23	**13.318,02**
THGT/6-1609-6/-37	1609	37	-	67,2	180.340	G6616906370U33	**18.970,48**	G6616906370U23	**20.150,51**	G5616906370U33	**13.745,36**	G5616906370U23	**14.925,38**
THGT/6-1609-6/-45	1609	45	-	84,4	185.500	G6616906450U33	**25.248,97**	G6616906450U23	**26.429,00**	G5616906450U33	**18.096,88**	G5616906450U23	**19.276,91**
THGT/6-1609-6/-55	1609	55	-	103	210.840	G6616906550U33	**29.510,33**	G6616906550U23	**30.690,36**	G5616906550U33	**22.297,79**	G5616906550U23	**23.477,81**
THGT/6-1609-6/-75	1609	75	-	139	217.840	G6616906750U33	**31.247,61**	G6616906750U23	**32.427,64**	G5616906750U33	**23.766,44**	G5616906750U23	**24.946,47**
THGT/6-1609-9/-22	1609	22	-	42,4	115.530	G6616909220U33	**14.738,16**	G6616909220U23	**15.918,19**	G5616909220U33	**10.357,39**	G5616909220U23	**11.537,42**
THGT/6-1609-9/-30	1609	30	-	55,4	147.690	G6616909300U33	**17.010,42**	G6616909300U23	**18.190,44**	G5616909300U33	**12.523,38**	G5616909300U23	**13.703,40**
THGT/6-1609-9/-37	1609	37	-	67,2	168.160	G6616909370U33	**19.261,36**	G6616909370U23	**20.441,39**	G5616909370U33	**14.130,74**	G5616909370U23	**15.310,77**
THGT/6-1609-9/-45	1609	45	-	84,4	178.170	G6616909450U33	**25.477,77**	G6616909450U23	**26.657,80**	G5616909450U33	**18.480,64**	G5616909450U23	**19.660,67**
THGT/6-1609-9/-55	1609	55	-	103	197.680	G6616909550U33	**29.739,13**	G6616909550U23	**30.919,16**	G5616909550U33	**22.681,55**	G5616909550U23	**23.861,57**
THGT/6-1609-9/-75	1609	75	-	139	233.402	G6616909750U33	**31.476,41**	G6616909750U23	**32.656,44**	G5616909750U33	**24.150,20**	G5616909750U23	**25.330,23**
THGT/6-1609-12/-22	1609	22	-	42,4	108.610	G66169012220U33	**15.029,04**	G66169012220U23	**16.209,07**	G56169012220U33	**10.741,15**	G56169012220U23	**11.921,18**
THGT/6-1609-12/-30	1609	30	-	55,4	130.490	G66169012300U33	**17.301,29**	G66169012300U23	**18.481,32**	G56169012300U33	**12.907,14**	G56169012300U23	**14.087,16**
THGT/6-1609-12/-37	1609	37	-	67,2	152.890	G66169012370U33	**19.552,24**	G66169012370U23	**20.732,26**	G56169012370U33	**14.514,50**	G56169012370U23	**15.694,53**
THGT/6-1609-12/-45	1609	45	-	84,4	163.890	G66169012450U33	**25.768,65**	G66169012450U23	**26.948,68**	G56169012450U33	**18.866,03**	G56169012450U23	**20.046,05**
THGT/6-1609-12/-55	1609	55	-	103	185.430	G66169012550U33	**29.967,93**	G66169012550U23	**31.147,96**	G56169012550U33	**23.065,31**	G56169012550U23	**24.245,33**
THGT/6-1609-12/-75	1609	75	-	139	216.250	G66169012750U33	**31.705,21**	G66169012750U23	**32.885,24**	G56169012750U33	**24.533,96**	G56169012750U23	**25.713,99**
THGT/6-1609-12/-90	1609	90	-	165	229.000	G66169012900U33	**34.931,77**	G66169012900U23	**36.111,80**	G56169012900U33	**27.979,73**	G56169012900U23	**29.159,76**

MODELOS THGT DE 2 VELOCIDADES

CARACTERÍSTICAS TÉCNICAS - 2/4 polos - 2950/1450 rpm

Modelo	Ø Boca (mm)	Potencia motor (kW)		Intensidad nominal motor (A)		Código 400ºC/2h camisa corta	Precio 400ºC/2h c.corta €/u.	Código 400ºC/2h camisa larga	Precio 400ºC/2h c.larga €/u.	Código 300ºC/2h camisa corta	Precio 300ºC/2h c.corta €/u.	Código 300ºC/2h camisa larga	Precio 300ºC/2h c.larga €/u.
		V.1	V.2	230 V	400 V								
THGT/2/4-400-6/27	400	1,1	0,25	2,4	0,8	—	—	5150932000	**1.705,11**	—	—	—	—
THGT/2/4-400-6/32	400	1,5	0,37	3,5	1,3	—	—	5150932100	**1.726,54**	—	—	—	—
THGT/2/4-450-6/22	450	1,5	0,37	3,5	1,3	—	—	5150932200	**1.749,17**	—	—	—	—
THGT/2/4-450-6/27	450	2,2	0,5	4,6	1,5	—	—	5150932300	**1.862,09**	—	—	—	—
THGT/2/4-450-6/32	450	3,1	0,8	6,2	2,0	—	—	5150741300	**2.234,96**	—	—	—	—
THGT/2/4-500-6/17	500	1,5	0,37	3,5	1,3	—	—	5150932400	**1.764,97**	—	—	—	—
THGT/2/4-500-6/22	500	3,1	0,8	6,2	2,0	—	—	5150932500	**2.233,04**	—	—	—	—
THGT/2/4-500-6/27	500	4,4	1,1	8,6	2,8	—	—	5150967400	**2.268,81**	—	—	—	—
THGT/2/4-560-6/17	560	4,4	1,1	8,6	2,8	—	—	5150932700	**2.406,24**	—	—	—	—
THGT/2/4-560-6/22	560	6	1,5	11,4	3,7	—	—	5150932800	**2.593,99**	—	—	—	—
THGT/2/4-560-6/27	560	8	2	15,3	4,8	—	—	5150932900	**3.313,12**	—	—	—	—
THGT/2/4-630-6/17	630	8	2	15,3	4,8	—	—	5150933000	**3.369,52**	—	—	—	—
THGT/2/4-630-6/22	630	8	2	15,3	4,8	—	—	5150933100	**3.369,52**	—	—	—	—
THGT/2/4-630-6/27	630	12	3	23,1	7,3	—	—	5150933200	**4.260,51**	—	—	—	—
THGT/2/4-400-6/-1,1/0,25	400	1,1	0,25	2,5	0,7	—	—	—	—	G5540601100	**1.544,70**	G5540601102	**1.614,34**
THGT/2/4-400-6/-1,5/0,35	400	1,5	0,37	3,8	0,9	—	—	—	—	G5540601500	**1.567,63**	G5540601502	**1.637,27**
THGT/2/4-400-6/-2,2/0,6	400	2,2	0,5	4,8	1,5	—	—	—	—	G5540602200	**1.630,03**	G5540602202	**1.699,68**

Para corroborar la validez de este documento consulte la siguiente página web	
Código Seguro de Validación	c202707550424cacba0861408ab0a8fe001
Url de validación	https://eamic.elda.es/absis/idi/arx/idiarxabsaweb/asp/verificadorfirma.asp
Metadatos	Origen: Origen administración Estado de elaboración: Copia auténtica de documento original

CARACTERÍSTICAS TÉCNICAS - 2/4 polos - 2950/1450 rpm (Continuación)

Modelo	Ø Boca (mm)	Potencia motor (kW)		Intensidad nominal motor (A)		Código 400ºC/2h camisa corta	Precio 400ºC/2h c.corta €/u.	Código 400ºC/2h camisa larga	Precio 400ºC/2h c.larga €/u.	Código 300ºC/2h camisa corta	Precio 300ºC/2h c.corta €/u.	Código 300ºC/2h camisa larga	Precio 300ºC/2h c.larga €/u.
		V.1	V.2	230 V	400 V								
THGT/2/4-450-6/-1,5/0,35	450	1,5	0,37	3,8	0,9	—	—	—	—	G5545601500	**1.622,24**	G5545601502	**1.699,39**
THGT/2/4-450-6/-2,2/0,6	450	2,2	0,5	4,8	1,5	—	—	—	—	G5545602200	**1.684,66**	G5545602202	**1.761,81**
THGT/2/4-450-6/-3,1/0,8	450	3,1	0,8	6,2	2,0	—	—	—	—	G5545603100	**1.874,62**	G5545603102	**1.951,76**
THGT/2/4-500-6/-2,2/0,6	500	2,2	0,5	4,8	1,5	—	—	—	—	G5550602200	**1.722,01**	G5550602202	**1.805,59**
THGT/2/4-500-6/-3,1/0,8	500	3,1	0,8	6,2	2,0	—	—	—	—	G5550603100	**1.911,64**	G5550603102	**1.995,22**
THGT/2/4-500-6/-4,4/1,1	500	4,4	1,1	8,6	2,8	—	—	—	—	G5550604410	**1.952,60**	G5550604412	**2.036,16**
THGT/2/4-560-6/-3,1/0,8	560	3,1	0,8	6,2	2,0	—	—	—	—	G5556603100	**2.072,69**	G5556603102	**2.169,12**
THGT/2/4-560-6/-4,4/1,1	560	4,4	1,1	8,6	2,8	—	—	—	—	G5556604410	**2.113,62**	G5556604412	**2.210,05**
THGT/2/4-560-6/-6/1,5	560	6	1,5	11,4	3,7	—	—	—	—	G5556606010	**2.214,09**	G5556606012	**2.310,52**
THGT/2/4-560-6/-8/2	560	8	2	15,3	4,8	—	—	—	—	G5556608020	**2.738,67**	G5556608022	**2.835,10**
THGT/2/4-630-6/-6/1,5	630	6	1,5	11,4	3,7	—	—	—	—	G5563606010	**2.356,04**	G5563606012	**2.468,54**
THGT/2/4-630-6/-8/2	630	8	2	15,3	4,8	—	—	—	—	G5563608020	**2.739,40**	G5563608022	**2.851,91**
THGT/2/4-630-6/-12/3 L	630	12	3	23,1	7,3	—	—	—	—	—	—	G5563601232	**3.606,30**
THGT/2/4-630-6/-16/4 L	630	16	4	30,5	9,6	—	—	—	—	—	—	G5563601642	**3.927,72**

CARACTERÍSTICAS TÉCNICAS - 4/8 polos - 2950/1450 rpm

Modelo	Ø Boca (mm)	Potencia motor (kW)		Intensidad nominal motor (A)		Código 400ºC/2h camisa corta	Precio 400ºC/2h c.corta €/u.	Código 400ºC/2h camisa larga	Precio 400ºC/2h c.larga €/u.	Código 300ºC/2h camisa corta	Precio 300ºC/2h c.corta €/u.	Código 300ºC/2h camisa larga	Precio 300ºC/2h c.larga €/u.
		V.1	V.2	230 V	400 V								
THGT/4/8-400-6/-0,55/0,09	400	0,55	0,09	1,7	0,8	G6740600500	**1.802,77**	G6740600502	**1.864,12**	G5740600500	**1.095,98**	G5740600502	**1.183,67**
THGT/4/8-450-6/-0,55/0,09	450	0,55	0,09	1,7	0,8	G6745600500	**1.901,67**	G6745600502	**1.969,90**	G5745600500	**1.117,39**	G5745600502	**1.206,77**
THGT/4/8-500-6/-0,55/0,09	500	0,55	0,09	1,7	0,8	G6750600500	**2.049,36**	G6750600502	**2.124,88**	G5750600500	**1.136,23**	G5750600502	**1.227,13**
THGT/4/8-500-6/-0,75/0,12	500	0,75	0,12	2,3	0,9	G6750600700	**2.106,26**	G6750600702	**2.180,26**	G5750600700	**1.191,43**	G5750600702	**1.286,74**
THGT/4/8-500-6/-1,1/0,18	500	1,1	0,18	2,7	1,2	G6750601100	**2.226,29**	G6750601102	**2.302,98**	G5750601100	**1.267,78**	G5750601102	**1.369,21**
THGT/4/8-560-6/-0,55/0,09	560	0,55	0,09	1,7	0,8	G6756600500	**2.100,00**	G6756600502	**2.189,47**	G5756600500	**1.187,28**	G5756600502	**1.282,27**
THGT/4/8-560-6/-0,75/0,12	560	0,75	0,12	2,3	0,9	G6756600700	**2.233,19**	G6756600702	**2.322,99**	G5756600700	**1.242,50**	G5756600702	**1.341,91**
THGT/4/8-560-6/-1,1/0,18	560	1,1	0,18	2,7	1,2	G6756601100	**2.364,34**	G6756601102	**2.456,50**	G5756601100	**1.318,84**	G5756601102	**1.424,35**
THGT/4/8-560-6/-1,5/0,25	560	1,5	0,25	3,7	1,6	G6756601500	**2.567,00**	G6756601502	**2.668,98**	G5756601500	**1.373,96**	G5756601502	**1.483,88**
THGT/4/8-560-6/-2,2/0,37	560	2,2	0,37	4,7	1,7	G6756602200	**2.794,25**	G6756602202	**2.884,01**	G5756602200	**1.550,16**	G5756602202	**1.674,17**
THGT/4/8-630-6/-0,75/0,12	630	0,75	0,12	2,3	0,9	G6763600700	**2.296,70**	G6763600702	**2.401,42**	G5763600700	**1.332,13**	G5763600702	**1.438,69**
THGT/4/8-630-6/-1,1/0,18	630	1,1	0,18	2,7	1,2	G6763601100	**2.427,83**	G6763601102	**2.532,57**	G5763601100	**1.408,47**	G5763601102	**1.521,16**
THGT/4/8-630-6/-1,5/0,25	630	1,5	0,25	3,7	1,6	G6763601500	**2.630,51**	G6763601502	**2.765,12**	G5763601500	**1.463,59**	G5763601502	**1.580,69**
THGT/4/8-630-6/-2,2/0,37	630	2,2	0,37	4,7	1,7	G6763602200	**2.839,13**	G6763602202	**2.973,74**	G5763602200	**1.626,14**	G5763602202	**1.756,23**
THGT/4/8-630-6/-3/0,55	630	3	0,55	6,3	2,4	G6763603000	**3.137,17**	G6763603002	**3.271,79**	G5763603000	**1.745,71**	G5763603002	**1.885,35**
THGT/4/8-710-3/-0,75/0,12	710	0,75	0,12	2,3	0,9	—	—	—	—	G5771300700	**1.419,29**	G5771300702	**1.539,08**
THGT/4/8-710-3/-1,1/0,18	710	1,1	0,18	2,7	1,2	—	—	—	—	G5771301100	**1.497,50**	G5771301102	**1.617,28**
THGT/4/8-710-3/-1,5/025	710	1,5	0,25	3,7	1,6	—	—	—	—	G5771301500	**1.549,87**	G5771301502	**1.673,85**
THGT/4/8-710-3/-2,2/0,37	710	2,2	0,37	4,7	1,7	—	—	—	—	G5771302200	**1.706,12**	G5771302202	**1.842,62**
THGT/4/8-710-3/-3/0,55	710	3	0,55	6,3	2,4	—	—	—	—	G5771303000	**1.819,71**	G5771303002	**1.965,29**
THGT/4/8-710-5/-1,1/0,18	710	1,1	0,18	2,7	1,2	G6771501100	**2.621,23**	G6771501102	**2.770,81**	—	—	—	—
THGT/4/8-710-5/-1,5/0,25	710	1,5	0,25	3,7	1,6	G6771501500	**2.823,91**	G6771501502	**3.003,40**	—	—	—	—
THGT/4/8-710-5/-2,2/0,37	710	2,2	0,37	4,7	1,7	G6771502200	**2.998,78**	G6771502202	**3.176,25**	—	—	—	—
THGT/4/8-710-5/-3/0,55	710	3	0,55	6,3	2,4	G6771503000	**3.364,33**	G6771503002	**3.545,66**	—	—	—	—
THGT/4/8-710-5/-4/0,75	710	4	0,75	8,4	2,3	G6771504000	**3.624,64**	G6771504002	**3.832,12**	—	—	—	—
THGT/4/8-710-5/-5,5/1,1	710	5,5	1,1	11,7	3,7	G6771505510	**4.012,09**	G6771505512	**4.219,79**	—	—	—	—

Para corroborar la validez de este documento consulte la siguiente página web

Código Seguro de Validación	c202707550424cacba0861408ab0a8fe001
Url de validación	https://eamic.elda.es/absis/idi/arx/idiarxabsaweb/asp/verificadorfirma.asp
Metadatos	Origen: Origen administración Estado de elaboración: Copia auténtica de documento original

CARACTERÍSTICAS TÉCNICAS - 4/8 polos - 2950/1450 rpm (Continuación)

Modelo	Ø Boca (mm)	Potencia motor (kW)		Intensidad nominal motor (A)		Código 400ºC/2h camisa corta	Precio 400ºC/2h c.corta €/u.	Código 400ºC/2h camisa larga	Precio 400ºC/2h c.larga €/u.	Código 300ºC/2h camisa corta	Precio 300ºC/2h c.corta €/u.	Código 300ºC/2h camisa larga	Precio 300ºC/2h c.larga €/u.
		V.1	V.2	230 V	400 V								
THGT/4/8-710-6/-1,1/0,18	710	1,1	0,18	2,7	1,2	—	—	—	—	G5771601100	**1.563,55**	G5771601102	**1.688,63**
THGT/4/8-710-6/-1,5/025	710	1,5	0,25	3,7	1,6	—	—	—	—	G5771601700	**1.618,67**	G5771601702	**1.748,16**
THGT/4/8-710-6/-2,2/0,37	710	2,2	0,37	4,7	1,7	—	—	—	—	G5771602300	**1.796,15**	G5771602302	**1.939,85**
THGT/4/8-710-6/-3/0,55	710	3	0,55	6,3	2,4	—	—	—	—	G5771603000	**1.878,15**	G5771603002	**2.028,40**
THGT/4/8-710-6/-4/0,75	710	4	0,75	8,4	2,3	—	—	—	—	G5771604000	**2.292,84**	G5771604002	**2.476,26**
THGT/4/8-710-7/-1,1/0,18	710	1,1	0,18	2,7	1,2	G6771701100	**2.655,00**	G6771701102	**2.806,50**	—	—	—	—
THGT/4/8-710-7/-1,5/0,25	710	1,5	0,25	3,7	1,6	G6771701500	**2.857,69**	G6771701502	**3.039,32**	—	—	—	—
THGT/4/8-710-7/-2,2/0,37	710	2,2	0,37	4,7	1,7	G6771702200	**3.032,56**	G6771702202	**3.212,02**	—	—	—	—
THGT/4/8-710-7/-3/0,55	710	3	0,55	6,3	2,4	G6771703000	**3.330,57**	G6771703002	**3.510,09**	—	—	—	—
THGT/4/8-710-7/-4/0,75	710	4	0,75	8,4	2,3	G6771704000	**3.658,42**	G6771704002	**3.867,82**	—	—	—	—
THGT/4/8-710-7/-5,5/1,1	710	5,5	1,1	11,7	3,7	G6771705510	**4.045,86**	G6771705512	**4.255,26**	—	—	—	—
THGT/4/8-800-3/-1,1/0,18	800	1,1	0,18	2,7	1,2	G6780301100	**2.477,90**	G6780301102	**2.672,33**	G5780301100	**1.576,32**	G5780301102	**1.702,41**
THGT/4/8-800-3/-1,5/0,25	800	1,5	0,25	3,7	1,6	G6780301500	**2.710,49**	G6780301502	**2.904,94**	G5780301500	**1.631,44**	G5780301502	**1.761,95**
THGT/4/8-800-3/-2,2/0,37	800	2,2	0,37	4,7	1,7	G6780302200	**2.919,11**	G6780302202	**3.113,55**	G5780302200	**1.795,91**	G5780302202	**1.939,59**
THGT/4/8-800-3/-3/0,55	800	3	0,55	6,3	2,5	G6780303000	**3.217,14**	G6780303002	**3.411,60**	G5780303000	**1.915,48**	G5780303002	**2.068,73**
THGT/4/8-800-3/-4/0,75	800	4	0,75	8,4	2,4	G6780304000	**3.544,99**	G6780304002	**3.769,36**	G5780304000	**2.290,05**	G5780304002	**2.473,26**
THGT/4/8-800-3/-5,5/1,1	800	5,5	1,1	11,7	3,7	G6780305510	**3.932,42**	G6780305512	**4.156,82**	G5780305510	**2.640,60**	G5780305512	**2.851,86**
THGT/4/8-800-6/-1,5/0,25	800	1,5	0,25	3,7	1,6	G6780601500	**2.869,08**	G6780601502	**3.063,53**	G5780601500	**1.723,76**	G5780601502	**1.861,66**
THGT/4/8-800-6/-2,2/0,37	800	2,2	0,37	4,7	1,7	G6780602200	**3.077,69**	G6780602202	**3.272,16**	G5780602200	**1.919,37**	G5780602202	**2.072,94**
THGT/4/8-800-6/-3/0,55	800	3	0,55	6,3	2,4	G6780603000	**3.375,73**	G6780603002	**3.570,17**	G5780603000	**2.038,95**	G5780603002	**2.202,06**
THGT/4/8-800-6/-4/0,75	800	4	0,75	8,4	2,3	G6780604000	**3.703,56**	G6780604002	**3.927,96**	G5780604000	**2.413,52**	G5780604002	**2.606,58**
THGT/4/8-800-6/-5,5/1,1	800	5,5	1,1	11,7	3,7	G6780605510	**4.091,02**	G6780605512	**4.315,39**	G5780605510	**2.764,07**	G5780605512	**2.985,18**
THGT/4/8-800-6/-7,5/1,5	800	7,5	1,5	15,9	4,7	G6780607510	**4.639,42**	G6780607512	**4.863,80**	G5780607510	**3.147,36**	G5780607512	**3.399,17**
THGT/4/8-800-9/-2,2/0,37	800	2,2	0,37	4,7	1,7	G6780902200	**3.233,08**	G6780902202	**3.427,56**	G5780902200	**2.042,99**	G5780902202	**2.206,42**
THGT/4/8-800-9/-3/0,55	800	3	0,55	6,3	2,4	G6780903000	**3.531,13**	G6780903002	**3.725,56**	G5780903000	**2.162,58**	G5780903002	**2.335,57**
THGT/4/8-800-9/-4/0,75	800	4	0,75	8,4	2,3	G6780904000	**3.858,96**	G6780904002	**4.083,34**	G5780904000	**2.537,12**	G5780904002	**2.740,10**
THGT/4/8-800-9/-5,5/1,1	800	5,5	1,1	11,7	3,7	G6780905510	**4.246,40**	G6780905512	**4.470,77**	G5780905510	**2.887,68**	G5780905512	**3.118,69**
THGT/4/8-800-9/-7,5/1,5	800	7,5	1,5	15,9	4,7	G6780907510	**4.794,81**	G6780907512	**5.019,16**	G5780907510	**3.270,98**	G5780907512	**3.532,67**
THGT/4/8-900-3/-2,2/0,37	900	2,2	0,37	4,7	1,7	G6790302200	**3.437,50**	G6790302202	**3.706,77**	G5790302200	**2.201,98**	G5790302202	**2.378,13**
THGT/4/8-900-3/-3/0,55	900	3	0,55	6,3	2,4	G6790303000	**3.762,65**	G6790303002	**4.031,90**	G5790303000	**2.321,98**	G5790303002	**2.507,73**
THGT/4/8-900-3/-4/0,75	900	4	0,75	8,4	2,3	G6790304000	**4.120,28**	G6790304002	**4.419,47**	G5790304000	**2.624,48**	G5790304002	**2.834,45**
THGT/4/8-900-3/-5,5/1,1	900	5,5	1,1	11,7	3,7	G6790305510	**4.656,23**	G6790305512	**4.955,42**	G5790305510	**2.909,44**	G5790305512	**3.142,19**
THGT/4/8-900-3/-7,5/1,5	900	7,5	1,5	15,9	4,7	G6790307510	**5.254,49**	G6790307512	**5.553,63**	G5790307510	**3.270,21**	G5790307512	**3.531,83**
THGT/4/8-900-6/-3/0,55	900	3	0,55	6,3	2,4	G6790603000	**3.933,82**	G6790603002	**4.203,08**	G5790603000	**2.446,27**	G5790603002	**2.641,96**
THGT/4/8-900-6/-4/0,75	900	4	0,75	8,4	2,3	G6790604000	**4.291,48**	G6790604002	**4.590,65**	G5790604000	**2.748,77**	G5790604002	**2.968,67**
THGT/4/8-900-6/-5,5/1,1	900	5,5	1,1	11,7	3,7	G6790605510	**4.827,42**	G6790605512	**5.126,59**	G5790605510	**3.033,73**	G5790605512	**3.276,44**
THGT/4/8-900-6/-7,5/1,5	900	7,5	1,5	15,9	4,7	G6790607510	**5.425,66**	G6790607512	**5.724,85**	G5790607510	**3.394,49**	G5790607512	**3.666,04**
THGT/4/8-900-6/-11/3	900	11	3	21,0	7,0	G6790611030	**7.010,52**	G6790611032	**7.339,60**	G5790611030	**3.998,35**	G5790611032	**4.318,20**
THGT/4/8-900-9/-5,5/1,1	900	5,5	1,1	11,7	3,7	G6790905510	**4.996,94**	G6790905512	**5.296,11**	G5790905510	**3.153,61**	G5790905512	**3.405,91**
THGT/4/8-900-9/-7,5/1,5	900	7,5	1,5	15,9	4,7	G6790907510	**5.595,17**	G6790907512	**5.894,35**	G5790907510	**3.514,38**	G5790907512	**3.795,52**
THGT/4/8-900-9/-11/3	900	11	3	21,0	7,0	G6790911030	**7.180,01**	G6790911032	**7.509,10**	G5790911030	**4.118,22**	G5790911032	**4.447,70**
THGT/4/8-900-9/-14/3,5	900	14	3,5	26,5	8,5	G6790914030	**7.813,99**	G6790914032	**8.143,01**	G5790914030	**4.681,40**	G5790914032	**5.010,87**
THGT/4/8-900-9/-17/4,3	900	17	4,3	33,4	12,7	G6790917040	**8.407,44**	G6790917042	**8.751,46**	G5790917040	**5.596,34**	G5790917042	**6.044,05**
THGT/4/8-1000-3/-3/0,55	1000	3	0,55	6,3	2,4	G6710303000	**3.815,52**	G6710303002	**4.144,60**	G5710303000	**2.211,72**	G5710303002	**2.388,65**
THGT/4/8-1000-3/-4/0,75	1000	4	0,75	8,4	2,3	G6710304000	**4.173,17**	G6710304002	**4.502,24**	G5710304000	**2.673,26**	G5710304002	**2.887,12**
THGT/4/8-1000-3/-5,5/1,1	1000	5,5	1,1	11,7	3,7	G6710305510	**4.709,11**	G6710305512	**5.038,20**	G5710305510	**3.117,60**	G5710305512	**3.367,00**
THGT/4/8-1000-3/-7,5/1,5	1000	7,5	1,5	15,9	4,7	G6710307510	**5.307,37**	G6710307512	**5.666,37**	G5710307510	**3.415,25**	G5710307512	**3.688,46**
THGT/4/8-1000-3/-11/3	1000	11	3	21,0	7,0	G6710311030	**6.892,20**	G6710311032	**7.251,19**	G5710311030	**3.907,36**	G5710311032	**4.219,96**

Para corroborar la validez de este documento consulte la siguiente página web

Código Seguro de Validación	c202707550424cacba0861408ab0a8fe001
Url de validación	https://eamic.elda.es/absis/idi/arx/idiarxabsaweb/asp/verificadorfirma.asp
Metadatos	Origen: Origen administración Estado de elaboración: Copia auténtica de documento original

CARACTERÍSTICAS TÉCNICAS - 4/8 polos - 2950/1450 rpm (Continuación)

Modelo	Ø Boca (mm)	Potencia motor (kW)		Intensidad nominal motor (A)		Código 400ºC/2h camisa corta	Precio 400ºC/2h c.corta €/u.	Código 400ºC/2h camisa larga	Precio 400ºC/2h c.larga €/u.	Código 300ºC/2h camisa corta	Precio 300ºC/2h c.corta €/u.	Código 300ºC/2h camisa larga	Precio 300ºC/2h c.larga €/u.
		V.1	V.2	230 V	400 V								
THGT/4/8-1000-6/-4/0,75	1000	4	0,75	8,4	2,3	G6710604000	**4.343,86**	G6710604002	**4.672,94**	G5710604000	**2.805,31**	G5710604002	**3.029,74**
THGT/4/8-1000-6/-5,5/1,1	1000	5,5	1,1	11,7	3,7	G6710605510	**4.879,80**	G6710605512	**5.208,90**	G5710605510	**3.249,65**	G5710605512	**3.509,62**
THGT/4/8-1000-6/-7,5/1,5	1000	7,5	1,5	15,9	4,7	G6710607510	**5.478,03**	G6710607512	**5.837,05**	G5710607510	**3.544,08**	G5710607512	**3.827,62**
THGT/4/8-1000-6/-11/3	1000	11	3	21,0	7,0	G6710611030	**7.062,85**	G6710611032	**7.421,88**	G5710611030	**4.031,64**	G5710611032	**4.354,18**
THGT/4/8-1000-6/-14/3,5	1000	14	3,5	26,5	8,5	G6710614030	**7.696,81**	G6710614032	**8.055,79**	G5710614030	**4.594,82**	G5710614032	**4.917,36**
THGT/4/8-1000-6/-17/4,3	1000	17	4,3	33,4	12,7	G6710617040	**8.290,29**	G6710617042	**8.664,28**	G5710617040	**5.597,32**	G5710617042	**6.045,10**
THGT/4/8-1000-6/-20/5	1000	20	5	38,6	14,1	G6710620050	**9.217,09**	G6710620052	**9.631,55**	G5710620050	**5.735,50**	G5710620052	**6.194,33**
THGT/4/8-1000-9/-7,5/1,5	1000	7,5	1,5	15,9	4,7	G6710907510	**5.647,73**	G6710907512	**6.006,73**	G5710907510	**3.612,64**	G5710907512	**3.901,63**
THGT/4/8-1000-9/-11/3	1000	11	3	21,0	7,0	G6710911030	**7.232,57**	G6710911032	**7.591,55**	G5710911030	**4.155,11**	G5710911032	**4.487,52**
THGT/4/8-1000-9/-14/3,5	1000	14	3,5	26,5	8,5	G6710914030	**7.866,53**	G6710914032	**8.225,46**	G5710914030	**4.718,30**	G5710914032	**5.050,70**
THGT/4/8-1000-9/-17/4,3	1000	17	4,3	33,4	12,7	G6710917040	**8.459,97**	G6710917042	**8.833,95**	G5710917040	**5.652,62**	G5710917042	**6.104,82**
THGT/4/8-1000-9/-20/5	1000	20	5	38,6	14,1	G6710920050	**9.380,88**	G6710920052	**9.849,93**	G5710920050	**5.858,98**	G5710920052	**6.327,69**
THGT/4/8-1120-3/-4/0,75	1120	4	0,75	8,4	2,3	G67113040U0	**4.495,21**	G67113040U2	**4.899,10**	G5711304000	**2.695,67**	G5711304002	**2.911,31**
THGT/4/8-1120-3/-5,5/1,1	1120	5,5	1,1	11,7	3,7	G6711305510	**4.852,87**	G6711305512	**5.256,72**	G5711305510	**3.157,19**	G5711305512	**3.409,78**
THGT/4/8-1120-3/-7,5/1,5	1120	7,5	1,5	15,9	4,7	G6711307510	**5.388,79**	G6711307512	**5.792,69**	G5711307510	**3.601,54**	G5711307512	**3.889,65**
THGT/4/8-1120-3/-11/3	1120	11	3	21,0	7,0	G6711311030	**6.973,63**	G6711311032	**7.384,98**	G5711311030	**4.168,79**	G5711311032	**4.502,28**
THGT/4/8-1120-3/-14/3,5	1120	14	3,5	26,5	8,5	G6711314030	**7.607,60**	G6711314032	**8.018,89**	G5711314030	**4.731,97**	G5711314032	**5.065,47**
THGT/4/8-1120-3/-17/4,3	1120	17	4,3	33,4	12,7	G6711317040	**8.201,03**	G6711317042	**8.642,32**	G5711317040	**5.828,18**	G5711317042	**6.294,44**
THGT/4/8-1120-3/-20/5	1120	20	5	38,6	14,1	G6711320050	**9.304,03**	G6711320052	**9.720,93**	G5711320050	**5.975,00**	G5711320052	**6.452,99**
THGT/4/8-1120-6/-11/3	1120	11	3	21,0	7,0	G6711611030	**7.151,81**	G6711611032	**7.570,67**	G5711611030	**4.348,38**	G5711611032	**4.696,24**
THGT/4/8-1120-6/-14/3,5	1120	14	3,5	26,5	8,5	G6711614030	**7.785,78**	G6711614032	**8.204,58**	G5711614030	**4.911,55**	G5711614032	**5.259,43**
THGT/4/8-1120-6/-17/4,3	1120	17	4,3	33,4	12,7	G6711617040	**8.379,26**	G6711617042	**8.813,06**	G5711617040	**5.914,05**	G5711617042	**6.387,17**
THGT/4/8-1120-6/-20/5	1120	20	5	38,6	14,1	G6711620050	**9.394,14**	G6711620052	**9.840,65**	G5711620050	**6.056,52**	G5711620052	**6.541,05**
THGT/4/8-1120-6/-28/6,5	1120	28	6,5	52,0	18,0	G6711628060	**11.672,03**	G6711628062	**12.232,43**	G5711628060	**7.342,24**	G5711628062	**7.826,77**
THGT/4/8-1120-6/-30/8	1120	30	8	56,5	21,8	G6711630080	**13.384,75**	G6711630082	**14.030,78**	G5711630080	**9.029,07**	G5711630082	**9.751,40**
THGT/4/8-1120-9/-11/3	1120	11	3	21,0	7,0	G6711911030	**7.319,59**	G6711911032	**7.738,40**	G5711911030	**4.513,79**	G5711911032	**4.874,90**
THGT/4/8-1120-9/-14/3,5	1120	14	3,5	26,5	8,5	G6711914030	**7.953,57**	G6711914032	**8.372,31**	G5711914030	**5.076,97**	G5711914032	**5.438,07**
THGT/4/8-1120-9/-17/4,3	1120	17	4,3	33,4	12,7	G6711917040	**8.547,00**	G6711917042	**8.980,81**	G5711917040	**6.011,29**	G5711917042	**6.492,19**
THGT/4/8-1120-9/-20/5	1120	20	5	38,6	14,1	G6711920050	**9.562,92**	G6711920052	**10.041,06**	G5711920050	**6.187,86**	G5711920052	**6.682,89**
THGT/4/8-1120-9/-28/6,5	1120	28	6,5	52,0	18,0	G6711928060	**11.852,77**	G6711928062	**12.445,41**	G5711928060	**7.473,59**	G5711928062	**7.968,62**
THGT/4/8-1120-9/-30/8	1120	30	8	56,5	21,8	G6711930080	**13.565,47**	G6711930082	**14.243,75**	G5711930080	**9.160,41**	G5711930082	**9.893,24**
THGT/4/8-1120-9/-37/9,2	1120	37	9,2	74,2	25,4	G6711937090	**18.268,72**	G6711937092	**19.182,16**	G5711937090	**11.230,22**	G5711937092	**12.128,65**
THGT/4/8-1120-9/-44/11	1120	44	11	80,2	27,2	G6711944110	**19.973,30**	G6711944112	**20.971,97**	G5711944110	**12.240,36**	G5711944112	**13.219,61**
THGT/4/8-1250-3/-7,5/1,5	1250	7,5	1,5	15,9	4,7	G6712307510	**5.470,22**	G6712307512	**5.919,00**	G5712307510	**3.787,83**	G5712307512	**4.090,84**
THGT/4/8-1250-3/-11/3	1250	11	3	21,0	7,0	G6712311030	**7.055,05**	G6712311032	**7.518,75**	G5712311030	**4.430,19**	G5712311032	**4.784,60**
THGT/4/8-1250-3/-14/3,5	1250	14	3,5	26,5	8,5	G6712314030	**7.689,02**	G6712314032	**8.152,67**	G5712314030	**4.993,38**	G5712314032	**5.347,78**
THGT/4/8-1250-3/-17/4,3	1250	17	4,3	33,4	12,7	G6712317040	**8.282,45**	G6712317042	**8.776,09**	G5712317040	**6.089,58**	G5712317042	**6.576,77**
THGT/4/8-1250-3/-20/5	1250	20	5	38,6	14,1	G6712320050	**9.385,45**	G6712320052	**9.854,72**	G5712320050	**6.236,41**	G5712320052	**6.735,31**
THGT/4/8-1250-3/-28/6,5	1250	28	6,5	52,0	18,0	G6712328060	**11.663,35**	G6712328062	**12.246,51**	G5712328060	**7.816,53**	G5712328062	**8.441,85**
THGT/4/8-1250-3/-30/8	1250	30	8	56,5	21,8	G6712330080	**13.376,03**	G6712330082	**14.044,85**	G5712330080	**9.017,46**	G5712330082	**9.738,86**
THGT/4/8-1250-6/-17/4,3	1250	17	4,3	33,4	12,7	G6712617040	**8.468,21**	G6712617042	**8.961,87**	G5712617040	**6.230,76**	G5712617042	**6.729,23**
THGT/4/8-1250-6/-20/5	1250	20	5	38,6	14,1	G6712620050	**9.571,18**	G6712620052	**10.049,75**	G5712620050	**6.377,56**	G5712620052	**6.887,76**
THGT/4/8-1250-6/-28/6,5	1250	28	6,5	52,0	18,0	G6712628060	**11.849,06**	G6712628062	**12.441,52**	G5712614030	**7.663,28**	G5712614032	**8.173,48**
THGT/4/8-1250-6/-30/8	1250	30	8	56,5	21,8	G6712630080	**13.561,77**	G6712630082	**14.239,87**	G5712630080	**9.350,10**	G5712630082	**10.098,11**
THGT/4/8-1250-6/-37/9,2	1250	37	9,2	74,2	25,4	G6712637090	**18.276,46**	G6712637092	**19.190,28**	G5712637090	**11.419,93**	G5712637092	**12.333,52**
THGT/4/8-1250-6/-44/11	1250	44	11	80,2	27,2	G6712644010	**19.982,08**	G6712644012	**20.981,25**	G5712644010	**12.430,08**	G5712644012	**13.424,49**
THGT/4/8-1250-9/-17/4,3	1250	17	4,3	33,4	12,7	G6712917040	**8.634,03**	G6712917042	**9.127,65**	G5712917040	**6.369,96**	G5712917042	**6.879,56**
THGT/4/8-1250-9/-20/5	1250	20	5	38,6	14,1	G6712920050	**9.744,97**	G6712920052	**10.232,21**	G5712920050	**6.516,75**	G5712920052	**7.038,10**
THGT/4/8-1250-9/-28/6,5	1250	28	6,5	52,0	18,0	G6712928060	**12.034,80**	G6712928062	**12.636,54**	G5712928060	**7.802,48**	G5712928062	**8.323,82**
THGT/4/8-1250-9/-30/8	1250	30	8	56,5	21,8	G6712930080	**13.747,50**	G6712930082	**14.434,89**	G5712930080	**9.489,30**	G5712930082	**10.248,45**
THGT/4/8-1250-9/-37/9,2	1250	37	9,2	74,2	25,4	G6712937090	**18.450,75**	G6712937092	**19.373,28**	G5712937090	**11.559,12**	G5712937092	**12.483,84**
THGT/4/8-1250-9/-44/11	1250	44	11	80,2	27,2	G6712944010	**20.155,35**	G6712944012	**21.163,11**	G5712944010	**12.569,27**	G5712944012	**13.574,82**

Para corroborar la validez de este documento consulte la siguiente página web

Código Seguro de Validación	c202707550424cacba0861408ab0a8fe001
Url de validación	https://eamic.elda.es/absis/idi/arx/idiarxabsaweb/asp/verificadorfirma.asp
Metadatos	Origen: Origen administración Estado de elaboración: Copia auténtica de documento original

CARACTERÍSTICAS TÉCNICAS - 4/8 polos - 2950/1450 rpm (Continuación)

Modelo	Ø Boca (mm)	Potencia motor (kW)		Intensidad nominal motor (A)		Código 400ºC/2h camisa corta	Precio 400ºC/2h c.corta €/u.	Código 400ºC/2h camisa larga	Precio 400ºC/2h c.larga €/u.	Código 300ºC/2h camisa corta	Precio 300ºC/2h c.corta €/u.	Código 300ºC/2h camisa larga	Precio 300ºC/2h c.larga €/u.
		V.1	V.2	230 V	400 V								
THGT/4/8-1250-12/-17/4,3	1250	17	4,3	33,4	12,7	G671212170401	**8.950,71**	G671212170421	**9.444,33**	G571212170401	**6.686,64**	G571212170421	**7.196,24**
THGT/4/8-1250-12/-20/5	1250	20	5	38,6	14,1	G671212200501	**10.061,65**	G671212200521	**10.548,89**	G571212200501	**6.833,43**	G571212200521	**7.354,78**
THGT/4/8-1250-12/-28/6,5	1250	28	6,5	52	18	G671212280601	**12.351,48**	G671212280621	**12.953,22**	G571212280601	**8.119,16**	G571212280621	**8.640,50**
THGT/4/8-1250-12/-30/8	1250	30	8	56,5	21,8	G671212300801	**14.064,18**	G671212300821	**14.751,57**	G571212300801	**9.805,98**	G571212300821	**10.565,13**
THGT/4/8-1250-12/-37/9,2	1250	37	9,2	74,2	25,4	G671212370901	**18.767,43**	G671212370921	**19.689,96**	G571212370901	**11.875,80**	G571212370921	**12.800,52**
THGT/4/8-1250-12/-44/11	1250	44	11	80,2	27,2	G671212440101	**20.472,03**	G671212440121	**21.479,79**	G571212440101	**12.885,95**	G571212440121	**13.891,50**
THGT/4/8-1409-3/-17/4,3	1409	17	4,3	33,4	12,7	G6714903170431	**9.978,60**	G6714903170421	**11.024,51**	G5714903170431	**7.941,30**	G5714903170421	**8.987,21**
THGT/4/8-1409-3/-20/5	1409	20	5	38,6	14,1	G6714903200531	**11.081,64**	G6714903200521	**12.127,54**	G5714903200531	**8.249,03**	G5714903200521	**9.294,94**
THGT/4/8-1409-3/-28/6,5	1409	28	6,5	52	18	G6714903280631	**13.416,44**	G6714903280621	**14.462,34**	G5714903280631	**8.947,12**	G5714903280621	**9.993,03**
THGT/4/8-1409-3/-37/9,2	1409	37	9,2	74,2	25,4	G6714903370931	**19.533,94**	G6714903370921	**20.579,84**	G5714903370931	**11.546,50**	G5714903370921	**12.592,40**
THGT/4/8-1409-3/-44/11	1409	44	11	80,2	27,2	G6714903440131	**20.902,69**	G6714903440121	**21.948,60**	G5714903440131	**12.708,97**	G5714903440121	**13.754,87**
THGT/4/8-1409-3/-55/14,7	1409	55	14,7	100	36,5	G6714903550131	**24.925,46**	G6714903550121	**25.971,37**	G5714903550131	**15.641,68**	G5714903550121	**16.687,59**
THGT/4/8-1409-6/-28/6,5	1409	28	6,5	52	18	G6714906280631	**16.111,33**	G6714906280621	**17.157,23**	G5714906280631	**9.329,14**	G5714906280621	**10.375,05**
THGT/4/8-1409-6/-37/9,2	1409	37	9,2	74,2	25,4	G6714906370931	**19.762,74**	G6714906370921	**20.808,64**	G5714906370931	**11.928,53**	G5714906370921	**12.974,44**
THGT/4/8-1409-6/-44/11	1409	44	11	80,2	27,2	G6714906440131	**21.131,49**	G6714906440121	**22.177,40**	G5714906440131	**13.090,99**	G5714906440121	**14.136,90**
THGT/4/8-1409-6/-55/14,7	1409	55	14,7	100	36,5	G6714906550131	**25.154,26**	G6714906550121	**26.200,17**	G5714906550131	**16.023,71**	G5714906550121	**17.069,61**
THGT/4/8-1409-6/-68/17	1409	68	17	127	44	G6714906680131	**27.479,78**	G6714906680121	**28.525,69**	G5714906680131	**19.451,42**	G5714906680121	**20.497,33**
THGT/4/8-1409-6/-80/20	1409	80	20	149	51,5	G6714906800231	**28.123,02**	G6714906800221	**29.168,93**	G5714906800231	**19.968,34**	G5714906800221	**21.014,25**
THGT/4/8-1409-6/-110/27	1409	110	27	196	65,3	G6714906111231	**34.728,87**	G6714906111221	**35.774,77**	G5714906111231	**21.892,57**	G5714906111221	**22.938,48**
THGT/4/8-1409-6/-130/33	1409	130	33	225	76,1	G6714906131331	**38.426,08**	G6714906131321	**39.471,98**	G5714906131331	**24.961,22**	G5714906131321	**26.007,12**
THGT/4/8-1409-9/-44/11	1409	44	11	80,2	27,2	G6714909440131	**21.360,29**	G6714909440121	**22.406,20**	G5714909440131	**13.476,37**	G5714909440121	**14.522,28**
THGT/4/8-1409-9/-55/14,7	1409	55	14,7	100	36,5	G6714909550131	**25.383,07**	G6714909550121	**26.428,98**	G5714909550131	**16.409,09**	G5714909550121	**17.455,00**
THGT/4/8-1409-9/-68/17	1409	68	17	127	44	G6714909680131	**27.708,60**	G6714909680121	**28.754,50**	G5714909680131	**19.836,80**	G5714909680121	**20.882,71**
THGT/4/8-1409-9/-80/20	1409	80	20	149	51,5	G6714909800231	**28.351,85**	G6714909800221	**29.397,75**	G5714909800231	**20.353,72**	G5714909800221	**21.399,62**
THGT/4/8-1409-9/-110/27	1409	110	27	196	65,3	G6714909111231	**34.957,68**	G6714909111221	**36.003,58**	G5714909111231	**22.277,95**	G5714909111221	**23.323,86**
THGT/4/8-1409-9/-130/33	1409	130	33	225	76,1	G6714909131331	**38.654,89**	G6714909131321	**39.700,79**	G5714909131331	**25.346,59**	G5714909131321	**26.392,50**
THGT/4/8-1409-9/-160/40	1409	160	40	292	107	G6714909161431	**41.381,26**	G6714909161421	**42.427,16**	G5714909161431	**27.705,93**	G5714909161421	**28.751,84**
THGT/4/8-1409-12/-55/14,7	1409	55	14,7	100	36,5	G67149012550131	**25.611,87**	G67149012550121	**26.657,78**	G57149012550131	**16.794,47**	G57149012550121	**17.840,38**
THGT/4/8-1409-12/-68/17	1409	68	17	127	44	G67149012680131	**27.937,40**	G67149012680121	**28.983,30**	G57149012680131	**20.222,19**	G57149012680121	**21.268,09**
THGT/4/8-1409-12/-80/20	1409	80	20	149	51,5	G67149012800231	**28.580,65**	G67149012800221	**29.626,55**	G57149012800231	**20.739,10**	G57149012800221	**21.785,00**
THGT/4/8-1409-12/-110/27	1409	110	27	196	65,3	G67149012111231	**35.186,49**	G67149012111221	**36.232,39**	G57149012111231	**22.663,33**	G57149012111221	**23.709,23**
THGT/4/8-1409-12/-130/33	1409	130	33	225	76,1	G67149012131331	**38.883,69**	G67149012131321	**39.929,59**	G57149012131331	**25.731,97**	G57149012131321	**26.777,88**
THGT/4/8-1409-12/-160/40	1409	160	40	292	107	G67149012161431	**41.610,07**	G67149012161421	**42.655,97**	G57149012161431	**28.091,32**	G57149012161421	**29.137,22**
THGT/4/8-1609-3/-37/9,2	1609	37	9,2	74,2	25,4	G6716903370931	**20.053,94**	G6716903370921	**21.233,96**	G5716903370931	**12.066,50**	G5716903370921	**13.246,52**
THGT/4/8-1609-3/-44/11	1609	44	11	80,2	27,2	G6716903440131	**21.422,69**	G6716903440121	**22.602,72**	G5716903440131	**13.228,97**	G5716903440121	**14.408,99**
THGT/4/8-1609-3/-55/14,7	1609	55	14,7	100	36,5	G6716903550131	**25.445,46**	G6716903550121	**26.625,49**	G5716903550131	**16.161,68**	G5716903550121	**17.341,71**
THGT/4/8-1609-3/-68/17	1609	68	17	127	44	G6716903680131	**27.770,98**	G6716903680121	**28.951,01**	G5716903680131	**19.589,40**	G5716903680121	**20.769,42**
THGT/4/8-1609-3/-80/20	1609	80	20	149	51,5	G6716903800231	**28.414,24**	G6716903800221	**29.594,26**	G5716903800231	**20.106,32**	G5716903800221	**21.286,35**
THGT/4/8-1609-3/-110/27	1609	110	27	196	65,3	G6716903111231	**35.020,07**	G6716903111221	**36.200,09**	G5716903111231	**22.030,55**	G5716903111221	**23.210,57**
THGT/4/8-1609-6/-55/14,7	1609	55	14,7	100	36,5	G6716906550131	**25.674,26**	G6716906550121	**26.854,29**	G5716906550131	**16.543,71**	G5716906550121	**17.723,73**
THGT/4/8-1609-6/-68/17	1609	68	17	127	44	G6716906680131	**27.999,78**	G6716906680121	**29.179,81**	G5716906680131	**19.971,42**	G5716906680121	**21.151,45**
THGT/4/8-1609-6/-80/20	1609	80	20	149	51,5	G6716906800231	**28.643,02**	G6716906800221	**29.823,05**	G5716906800231	**20.488,34**	G5716906800221	**21.668,37**
THGT/4/8-1609-6/-110/27	1609	110	27	196	65,3	G6716906111231	**35.248,87**	G6716906111221	**36.428,89**	G5716906111231	**22.412,57**	G5716906111221	**23.592,60**
THGT/4/8-1609-6/-130/33	1609	130	33	225	76,1	G6716906131331	**38.946,08**	G6716906131321	**40.126,10**	G5716906131331	**25.481,22**	G5716906131321	**26.661,24**
THGT/4/8-1609-6/-160/40	1609	160	40	292	107	G6716906161431	**41.672,44**	G6716906161421	**42.852,46**	G5716906161431	**28.153,68**	G5716906161421	**29.333,71**
THGT/4/8-1609-9/-68/17	1609	68	17	127	44	G6716909680131	**28.228,60**	G6716909680121	**29.408,62**	G5716909680131	**20.513,39**	G5716909680121	**21.693,41**
THGT/4/8-1609-9/-80/20	1609	80	20	149	51,5	G6716909800231	**28.871,85**	G6716909800221	**30.051,87**	G5716909800231	**21.030,30**	G5716909800221	**22.210,32**
THGT/4/8-1609-9/-110/27	1609	110	27	196	65,3	G6716909111231	**35.477,68**	G6716909111221	**36.657,70**	G5716909111231	**22.954,52**	G5716909111221	**24.134,54**
THGT/4/8-1609-9/-130/33	1609	130	33	225	76,1	G6716909131331	**39.174,89**	G6716909131321	**40.354,91**	G5716909131331	**26.023,17**	G5716909131321	**27.203,20**
THGT/4/8-1609-9/-160/40	1609	160	40	292	107	G6716909161431	**41.901,26**	G6716909161421	**43.081,28**	G5716909161431	**28.382,50**	G5716909161421	**29.562,53**
THGT/4/8-1609-12/-80/20	1609	80	20	149	51,5	G67169012800231	**28.457,40**	G67169012800221	**29.637,42**	G57169012800231	**21.412,32**	G57169012800221	**22.592,35**
THGT/4/8-1609-12/-110/27	1609	110	27	196	65,3	G67169012111231	**35.706,49**	G67169012111221	**36.886,51**	G57169012111231	**23.336,54**	G57169012111221	**24.516,56**
THGT/4/8-1609-12/-130/33	1609	130	33	225	76,1	G67169012131331	**39.403,69**	G67169012131321	**40.583,71**	G57169012131331	**26.405,19**	G57169012131321	**27.585,22**
THGT/4/8-1609-12/-160/40	1609	160	40	292	107	G67169012161431	**42.130,07**	G67169012161421	**43.310,09**	G57169012161431	**28.764,53**	G57169012161421	**29.944,55**

Para corroborar la validez de este documento consulte la siguiente página web

Código Seguro de Validación	c202707550424cacba0861408ab0a8fe001
Url de validación	https://eamic.elda.es/absis/idi/arx/idiarxabsaweb/asp/verificadorfirma.asp
Metadatos	Origen: Origen administración Estado de elaboración: Copia auténtica de documento original

CARACTERÍSTICAS TÉCNICAS - 6/12 polos - 950/475 rpm

Modelo	Ø Boca (mm)	Potencia motor (kW)		Intensidad nominal motor (A)		Código 400ºC/2h camisa corta	Precio 400ºC/2h c.corta €/u.	Código 400ºC/2h camisa larga	Precio 400ºC/2h c.larga €/u.	Código 300ºC/2h camisa corta	Precio 300ºC/2h c.corta €/u.	Código 300ºC/2h camisa larga	Precio 300ºC/2h c.larga €/u.
		V.1	V.2	230 V	400 V								
THGT/6/12-560-6/-0,55/0,09	560	0,55	0,09	2,1	0,9	G6956600500	**2.773,85**	G6956600502	**2.866,02**	G5956600500	**1.316,65**	G5956600502	**1.421,98**
THGT/6/12-630-6/-0,55/0,09	630	0,55	0,09	2,1	0,9	G6963600500	**2.889,32**	G6963600502	**2.994,01**	G5963600500	**1.444,14**	G5963600502	**1.559,68**
THGT/6/12-630-6/-0,75/0,12	630	0,75	0,12	2,3	1,1	G6963600700	**2.945,90**	G6963600702	**3.050,61**	G5963600700	**1.466,92**	G5963600702	**1.584,26**
THGT/6/12-630-6/-1,1/0,18	630	1,1	0,18	4,5	1,7	G6963601100	**3.017,97**	G6963601102	**3.122,66**	G5963601100	**1.611,37**	G5963601102	**1.740,26**
THGT/6/12-710-3/-0,55/0,09	710	0,55	0,09	2,1	0,9	—	—	—	—	G5971300500	**1.532,08**	G5971300502	**1.654,66**
THGT/6/12-710-3/-0,75/0,12	710	0,75	0,12	2,3	1,1	—	—	—	—	G5971300700	**1.554,85**	G5971300702	**1.679,25**
THGT/6/12-710-5/-0,55/0,09	710	0,55	0,09	2,1	0,9	G6971500500	**3.082,75**	G6971500502	**3.232,31**	—	—	—	—
THGT/6/12-710-5/-0,75/0,12	710	0,75	0,12	2,3	1,1	G6971500700	**3.139,32**	G6971500702	**3.288,89**	—	—	—	—
THGT/6/12-710-5/-1,1/0,18	710	1,1	0,18	4,5	1,7	G6971501100	**3.177,60**	G6971501102	**3.336,48**	—	—	—	—
THGT/6/12-710-6/-0,55/0,09	710	0,55	0,09	2,1	0,9	—	—	—	—	G5971600500	**1.649,37**	G5971600502	**1.781,33**
THGT/6/12-710-6/-0,75/0,12	710	0,75	0,12	2,3	1,1	—	—	—	—	G5971600700	**1.672,14**	G5971600702	**1.805,92**
THGT/6/12-710-6/-1,1/0,18	710	1,1	0,18	4,5	1,7	—	—	—	—	G5971601100	**1.809,37**	G5971601102	**1.954,12**
THGT/6/12-710-7/-0,55/0,09	710	0,55	0,09	2,1	0,9	G6971705500	**3.116,51**	G6971705502	**3.272,33**	—	—	—	—
THGT/6/12-710-7/-0,75/0,12	710	0,75	0,12	2,3	1,1	G6971707500	**3.173,09**	G6971707502	**3.331,73**	—	—	—	—
THGT/6/12-710-7/-1,1/0,18	710	1,1	0,18	4,5	1,7	G6971701100	**3.211,36**	G6971701102	**3.360,94**	—	—	—	—
THGT/6/12-800-3/-0,75/0,12	800	0,75	0,12	2,3	1,1	G6980300700	**3.025,88**	G6980300702	**3.190,45**	G5980300700	**1.636,69**	G5980300702	**1.767,64**
THGT/6/12-800-3/-1,1/0,18	800	1,1	0,18	4,5	1,7	G6980301100	**3.097,92**	G6980301102	**3.262,48**	G5980301100	**1.781,15**	G5980301102	**1.923,63**
THGT/6/12-800-3/-1,5/0,25	800	1,5	0,25	4,2	1,7	G6980301500	**3.419,78**	G6980301502	**3.614,26**	G5980301500	**1.854,01**	G5980301502	**2.002,31**
THGT/6/12-800-6/-0,75/0,12	800	0,75	0,12	2,3	1,1	G6980600700	**3.184,48**	G6980600702	**3.378,72**	G5980600700	**1.760,15**	G5980600702	**1.900,96**
THGT/6/12-800-6/-1,1/0,18	800	1,1	0,18	4,5	1,7	G6980601100	**3.256,51**	G6980601102	**3.450,78**	G5980601100	**1.904,59**	G5980601102	**2.056,96**
THGT/6/12-800-6/-1,5/0,25	800	1,5	0,25	4,2	1,7	G6980601500	**3.578,40**	G6980601502	**3.772,86**	G5980601500	**1.975,59**	G5980601502	**2.133,65**
THGT/6/12-800-6/-2,2/0,37	800	2,2	0,37	5,7	2,2	G6980602200	**3.936,04**	G6980602202	**4.130,50**	G5980602200	**2.153,18**	G5980602202	**2.325,45**
THGT/6/12-800-9/-0,75/0,12	800	0,75	0,12	2,3	1,1	G6980900700	**3.339,85**	G6980900702	**3.534,30**	G5980900700	**1.932,24**	G5980900702	**2.086,82**
THGT/6/12-800-9/-1,1/0,18	800	1,1	0,18	4,5	1,7	G6980901100	**3.411,89**	G6980901102	**3.606,36**	G5980901100	**2.064,29**	G5980901102	**2.229,44**
THGT/6/12-800-9/-1,5/0,25	800	1,5	0,25	4,2	1,7	G6980901500	**3.733,79**	G6980901502	**3.928,25**	G5980901500	**2.128,04**	G5980901502	**2.298,30**
THGT/6/12-800-9/-2,2/0,37	800	2,2	0,37	5,7	2,2	G6980902200	**4.091,43**	G6980902202	**4.285,88**	G5980902200	**2.305,63**	G5980902202	**2.490,08**
THGT/6/12-800-9/-3/0,55	800	3	0,55	8,9	3,8	G6980903000	**4.961,69**	G6980903002	**5.156,16**	G5980903000	**2.852,06**	G5980903002	**3.080,23**
THGT/6/12-900-3/-1,5/0,25	900	1,5	0,25	4,2	1,7	G6990301500	**3.983,72**	G6990301502	**4.252,98**	G5990301500	**2.096,89**	G5990301502	**2.398,49**
THGT/6/12-900-3/-2,2/0,37	900	2,2	0,37	5,7	2,2	G6990302200	**4.373,86**	G6990302202	**4.643,15**	G5990302200	**2.425,56**	G5990302202	**2.727,16**
THGT/6/12-900-6/-1,5/0,25	900	1,5	0,25	4,2	1,7	G6990601500	**4.154,91**	G6990601502	**4.454,09**	G5990601500	**2.221,17**	G5990601502	**2.522,77**
THGT/6/12-900-6/-2,2/0,37	900	2,2	0,37	5,7	2,2	G6990602200	**4.545,08**	G6990602202	**4.844,24**	G5990602200	**2.549,84**	G5990602202	**2.851,44**
THGT/6/12-900-6/-3/0,55	900	3	0,55	8,9	3,8	G6990603000	**5.607,74**	G6990603002	**5.906,93**	G5990603000	**3.078,41**	G5990603002	**3.380,01**
THGT/6/12-900-9/-1,5/0,25	900	1,5	0,25	4,2	1,7	G6990901500	**4.324,41**	G6990901502	**4.623,57**	G5990901500	**2.502,58**	G5990901502	**2.804,18**
THGT/6/12-900-9/-2,2/0,37	900	2,2	0,37	5,7	2,2	G6990902200	**4.714,58**	G6990902202	**5.013,76**	G5990902200	**2.669,73**	G5990902202	**2.971,33**
THGT/6/12-900-9/-3/0,55	900	3	0,55	8,9	3,8	G6990903000	**5.777,24**	G6990903002	**6.076,42**	G5990903000	**3.198,30**	G5990903002	**3.499,90**
THGT/6/12-900-9/-4/0,65	900	4	0,65	9,3	2,9	G6990904000	**5.972,34**	G6990904002	**6.271,50**	G5990904000	**3.588,30**	G5990904002	**3.889,90**
THGT/6/12-900-9/-6/1,2	900	6	1,2	13,4	5,6	G6990906010	**7.941,95**	G6990906012	**8.339,06**	G5990906010	**4.329,74**	G5990906012	**4.631,34**
THGT/6/12-1000-3/-1,5/0,25	1000	1,5	0,25	4,2	1,7	G6910301500	**4.036,59**	G6910301502	**4.365,69**	G5910301500	**2.217,25**	G5910301502	**2.560,45**
THGT/6/12-1000-3/-2,2/0,37	1000	2,2	0,37	5,7	2,2	G6910302200	**4.426,75**	G6910302202	**4.755,85**	G5910302200	**2.533,42**	G5910302202	**2.876,62**
THGT/6/12-1000-3/-3/0,55	1000	3	0,55	8,9	3,8	G6910303000	**5.489,42**	G6910303002	**5.818,52**	G5910303000	**3.160,48**	G5910303002	**3.503,68**
THGT/6/12-1000-3/-4/0,65	1000	4	0,65	9,3	2,9	G6910304000	**5.684,52**	G6910304002	**6.013,57**	G5910304000	**3.379,04**	G5910304002	**3.722,24**
THGT/6/12-1000-6/-1,5/0,25	1000	1,5	0,25	4,2	1,7	G6910601500	**4.207,30**	G6910601502	**4.536,40**	G5910601500	**2.341,53**	G5910601502	**2.684,73**
THGT/6/12-1000-6/-2,2/0,37	1000	2,2	0,37	5,7	2,2	G6910602200	**4.597,46**	G6910602202	**4.926,55**	G5910602200	**2.665,48**	G5910602202	**3.008,68**
THGT/6/12-1000-6/-3/0,55	1000	3	0,55	8,9	3,8	G6910603000	**5.660,11**	G6910603002	**5.989,22**	G5910603000	**3.297,08**	G5910603002	**3.640,28**
THGT/6/12-1000-6/-4/0,65	1000	4	0,65	9,3	2,9	G6910604000	**5.855,20**	G6910604002	**6.184,30**	G5910604000	**3.503,31**	G5910604002	**3.846,51**
THGT/6/12-1000-6/-6/1,2	1000	6	1,2	13,4	5,6	G6910606010	**7.861,37**	G6910606012	**8.254,42**	G5910606010	**4.285,74**	G5910606012	**4.628,94**

Para corroborar la validez de este documento consulte la siguiente página web

Código Seguro de Validación	c202707550424cacba0861408ab0a8fe001
Url de validación	https://eamic.elda.es/absis/idi/arx/idiarxabsaweb/asp/verificadorfirma.asp
Metadatos	Origen: Origen administración Estado de elaboración: Copia auténtica de documento original

CARACTERÍSTICAS TÉCNICAS - 6/12 polos - 950/475 rpm (Continuación)

Modelo	Ø Boca (mm)	Potencia motor (kW)		Intensidad nominal motor (A)		Código 400ºC/2h camisa corta	Precio 400ºC/2h c.corta €/u.	Código 400ºC/2h camisa larga	Precio 400ºC/2h c.larga €/u.	Código 300ºC/2h camisa corta	Precio 300ºC/2h c.corta €/u.	Código 300ºC/2h camisa larga	Precio 300ºC/2h c.larga €/u.
		V.1	V.2	230 V	400 V								
THGT/6/12-1000-9/-2,2/0,37	1000	2,2	0,37	5,7	2,9	G6910902200	**4.767,12**	G6910902202	**5.096,24**	G5910902200	**2.797,53**	G5910902202	**3.140,73**
THGT/6/12-1000-9/-3/0,55	1000	3	0,55	8,9	3,8	G6910903000	**5.829,79**	G6910903002	**6.158,89**	G5910903000	**3.429,14**	G5910903002	**3.772,34**
THGT/6/12-1000-9/-4/0,65	1000	4	0,65	9,3	2,9	G6910904000	**6.024,88**	G6910904002	**6.353,98**	G5910904000	**3.627,61**	G5910904002	**3.970,81**
THGT/6/12-1000-9/-6/1,2	1000	6	1,2	13,4	5,6	G6910906010	**8.025,13**	G6910906012	**8.426,38**	G5910906010	**4.391,21**	G5910906012	**4.734,41**
THGT/6/12-1000-9/-7,5/1,5	1000	7,5	1,5	16,4	6,5	G6910907510	**10.622,24**	G6910907512	**10.981,24**	G5910907510	**5.089,80**	G5910907512	**5.433,00**
THGT/6/12-1250-3/-2,2/0,37	1250	2,2	0,37	5,7	2,2	G6912302200	**4.702,92**	G6912302202	**5.151,66**	G5912302200	**2.928,12**	G5912302202	**3.406,52**
THGT/6/12-1250-3/-3/0,55	1250	3	0,55	8,9	3,8	G6912303000	**5.652,30**	G6912303002	**6.101,06**	G5912303000	**3.469,99**	G5912303002	**3.948,39**
THGT/6/12-1250-3/-4/0,65	1250	4	0,65	9,3	2,9	G6912304000	**5.847,37**	G6912304002	**6.311,08**	G5912304000	**3.888,91**	G5912304002	**4.367,31**
THGT/6/12-1250-3/-6/1,2	1250	6	1,2	13,4	5,6	G6912306010	**8.029,39**	G6912306012	**8.430,85**	G5912306010	**4.676,70**	G5912306012	**5.155,10**
THGT/6/12-1250-3/-7,5/1,5	1250	7,5	1,5	16,4	6,5	G6912307510	**10.444,74**	G6912307512	**10.908,46**	G5912307510	**5.449,30**	G5912307512	**5.927,70**
THGT/6/12-1250-3/-12/2,4	1250	12	2,4	23,4	8,1	G6912312020	**11.936,66**	G6912312022	**12.533,49**	G5912312020	**6.544,80**	G5912312022	**7.023,20**
THGT/6/12-1250-6/-4/0,65	1250	4	0,65	9,3	2,9	G6912604000	**6.033,12**	G6912604002	**6.496,86**	G5912604000	**4.030,08**	G5912604002	**4.508,48**
THGT/6/12-1250-6/-6/1,2	1250	6	1,2	13,4	5,6	G6912606010	**8.215,15**	G6912606012	**8.625,90**	G5912606010	**4.817,85**	G5912606012	**5.296,25**
THGT/6/12-1250-6/-7,5/1,5	1250	7,5	1,5	16,4	6,5	G6912607510	**10.630,50**	G6912607512	**11.094,20**	G5912607510	**5.590,47**	G5912607512	**6.068,87**
THGT/6/12-1250-6/-12/2,4	1250	12	2,4	23,4	8,1	G6912612020	**12.139,29**	G6912612022	**12.746,23**	G5912612020	**6.758,81**	G5912612022	**7.237,21**
THGT/6/12-1250-6/-17/4,3	1250	17	4,3	31,0	10,2	G6912617040	**16.436,24**	G6912617042	**16.929,34**	G5912617040	**8.357,13**	G5912617042	**8.835,53**
THGT/6/12-1250-9/-6/1,2	1250	6	1,2	13,4	5,6	G6912906010	**8.403,58**	G6912906012	**8.823,77**	G5912906010	**4.995,34**	G5912906012	**5.473,74**
THGT/6/12-1250-9/-7,5/1,5	1250	7,5	1,5	16,4	6,5	G6912907510	**10.796,27**	G6912907512	**11.259,99**	G5912907510	**5.737,58**	G5912907512	**6.215,98**
THGT/6/12-1250-9/-12/2,4	1250	12	2,4	23,4	8,1	G6912912020	**12.313,07**	G6912912022	**12.928,72**	G5912912020	**6.898,02**	G5912912022	**7.376,42**
THGT/6/12-1250-9/-17/4,3	1250	17	4,3	31,0	10,2	G6912917040	**16.602,04**	G6912917042	**17.095,67**	G5912917040	**8.690,09**	G5912917042	**9.168,49**
THGT/6/12-1250-9/-20/5	1250	20	5	39,0	14,3	G6912920050	**17.389,07**	G6912920052	**17.882,71**	G5912920050	**10.902,33**	G5912920052	**11.380,73**
THGT/6/12-1250-9/-28/6,5	1250	28	6,5	52,6	17,9	G6912928060	**19.735,38**	G6912928062	**20.327,43**	—	—	—	—
THGT/6/12-1409-3/-6/1,2	1409	6	1,2	13,4	5,58	G6914903060131	**9.377,10**	G6914903060121	**10.423,00**	G5914903060131	**8.424,74**	G5914903060121	**9.470,65**
THGT/6/12-1409-3/-7,5/1,5	1409	7,5	1,5	16,4	6,49	G6914903075131	**11.310,10**	G6914903075121	**12.356,01**	G5914903075131	**9.478,28**	G5914903075121	**10.524,19**
THGT/6/12-1409-3/-12/-2,4	1409	12	2,4	23,4	8,07	G6914903120231	**12.466,63**	G6914903120221	**13.512,53**	G5914903120231	**10.164,67**	G5914903120221	**11.210,58**
THGT/6/12-1409-3/-17/4,3	1409	17	4,3	31	10,2	G6914903170431	**16.692,25**	G6914903170421	**17.738,16**	G5914903170431	**11.743,08**	G5914903170421	**12.788,98**
THGT/6/12-1409-6/-12/2,4	1409	12	2,4	23,4	8,07	G6914906120231	**12.757,50**	G6914906120221	**13.803,41**	G5914906120231	**10.455,55**	G5914906120221	**11.501,45**
THGT/6/12-1409-6/-17/4,3	1409	17	4,3	31	10,2	G6914906170431	**16.983,13**	G6914906170421	**18.029,03**	G5914906170431	**12.033,95**	G5914906170421	**13.079,86**
THGT/6/12-1409-6/-20/5	1409	20	5	39	14,3	G6914906200531	**17.485,98**	G6914906200521	**18.531,88**	G5914906200531	**12.536,80**	G5914906200521	**13.582,71**
THGT/6/12-1409-6/-28/6,5	1409	28	6,5	52,6	17,9	G6914906280631	**19.800,20**	G6914906280621	**20.846,10**	G5914906280631	**14.851,02**	G5914906280621	**15.896,93**
THGT/6/12-1409-6/-35/8	1409	35	8	67	21,8	G6914906350831	**21.948,70**	G6914906350821	**22.994,61**	G5914906350831	**16.999,53**	G5914906350821	**18.045,44**
THGT/6/12-1409-9/-12/2,4	1409	12	2,4	23,4	8,07	G6914909120231	**13.048,38**	G6914909120221	**14.094,29**	G5914909120231	**10.746,42**	G5914909120221	**11.792,33**
THGT/6/12-1409-9/-17/4,3	1409	17	4,3	31	10,2	G6914909170431	**17.274,00**	G6914909170421	**18.319,91**	G5914909170431	**12.324,83**	G5914909170421	**13.370,74**
THGT/6/12-1409-9/-20/5	1409	20	5	39	14,3	G6914909200531	**17.776,86**	G6914909200521	**18.822,76**	G5914909200531	**12.827,68**	G5914909200521	**13.873,59**
THGT/6/12-1409-9/-28/6,5	1409	28	6,5	52,6	17,9	G6914909280631	**20.091,06**	G6914909280621	**21.136,97**	G5914909280631	**15.141,89**	G5914909280621	**16.187,80**
THGT/6/12-1409-9/-35/8	1409	35	8	67	21,8	G6914909350831	**22.239,57**	G6914909350821	**23.285,48**	G5914909350831	**17.290,40**	G5914909350821	**18.336,30**
THGT/6/12-1409-9/-44/11	1409	44	11	84,7	30,3	G6914909440131	**26.516,20**	G6914909440121	**27.562,11**	G5914909440131	**19.520,64**	G5914909440121	**20.566,55**
THGT/6/12-1409-12/-20/5	1409	20	5	39	14,3	G69149012200531	**18.067,73**	G69149012200521	**19.113,64**	G59149012200531	**13.118,52**	G59149012200521	**14.164,43**
THGT/6/12-1409-12/-28/6,5	1409	28	6,5	52,6	17,9	G69149012280631	**20.381,90**	G69149012280621	**21.427,81**	G59149012280631	**15.432,73**	G59149012280621	**16.478,63**
THGT/6/12-1409-12/-35/8	1409	35	8	67	21,8	G69149012350831	**22.530,40**	G69149012350821	**23.576,31**	G59149012350831	**17.581,23**	G59149012350821	**18.627,14**
THGT/6/12-1409-12/-44/11	1409	44	11	84,7	30,3	G69149012440131	**26.807,08**	G69149012440121	**27.852,99**	G59149012440131	**19.811,48**	G59149012440121	**20.857,39**
THGT/6/12-1609-3/-12/-2,4	1609	12	2,4	23,4	8,07	G6916903120231	**12.986,63**	G6916903120221	**14.166,65**	G5916903120231	**10.684,67**	G5916903120221	**11.864,69**
THGT/6/12-1609-3/-17/4,3	1609	17	4,3	31	10,2	G6916903170431	**17.212,25**	G6916903170421	**18.392,28**	G5916903170431	**12.263,08**	G5916903170421	**13.443,10**
THGT/6/12-1609-3/-20/5	1609	20	5	39	14,3	G6916903200531	**17.622,19**	G6916903200521	**18.802,21**	G5916903200531	**12.673,01**	G5916903200521	**13.853,04**
THGT/6/12-1609-3/-28/6,5	1609	28	6,5	52,6	17,9	G6916903280631	**19.936,40**	G6916903280621	**21.116,43**	G5916903280631	**14.987,23**	G5916903280621	**16.167,26**
THGT/6/12-1609-3/-35/8	1609	35	8	67	21,8	G6916903350831	**22.084,91**	G6916903350821	**23.264,94**	G5916903350831	**17.135,74**	G5916903350821	**18.315,76**

Para corroborar la validez de este documento consulte la siguiente página web

Código Seguro de Validación	c202707550424cacba0861408ab0a8fe001
Url de validación	https://eamic.elda.es/absis/idi/arx/idiarxabsaweb/asp/verificadorfirma.asp
Metadatos	Origen: Origen administración Estado de elaboración: Copia auténtica de documento original

CARACTERÍSTICAS TÉCNICAS - 6/12 polos - 950/475 rpm (Continuación)

Modelo	Ø Boca (mm)	Potencia motor (kW)		Intensidad nominal motor (A)		Código 400ºC/2h camisa corta	Precio 400ºC/2h c.corta €/u.	Código 400ºC/2h camisa larga	Precio 400ºC/2h c.larga €/u.	Código 300ºC/2h camisa corta	Precio 300ºC/2h c.corta €/u.	Código 300ºC/2h camisa larga	Precio 300ºC/2h c.larga €/u.
		V.1	V.2	230 V	400 V								
THGT/6/12-1609-6/-17/4,3	1609	17	4,3	31	10,2	G6916906170431	**17.503,13**	G6916906170421	**18.683,15**	G5916906170431	**12.553,95**	G5916906170421	**13.733,98**
THGT/6/12-1609-6/-20/5	1609	20	5	39	14,3	G6916906200531	**18.005,98**	G6916906200521	**19.186,00**	G5916906200531	**13.056,80**	G5916906200521	**14.236,83**
THGT/6/12-1609-6/-28/6,5	1609	28	6,5	52,6	17,9	G6916906280631	**20.320,20**	G6916906280621	**21.500,22**	G5916906280631	**15.371,02**	G5916906280621	**16.551,05**
THGT/6/12-1609-6/-35/8	1609	35	8	67	21,8	G6916906350831	**22.468,70**	G6916906350821	**23.648,73**	G5916906350831	**17.519,53**	G5916906350821	**18.699,55**
THGT/6/12-1609-6/-37/9,2	1609	37	9,2	70,6	24,6	G6916906370931	**23.192,04**	G6916906370921	**24.372,07**	G5916906370931	**18.515,30**	G5916906370921	**19.695,32**
THGT/6/12-1609-6/-44/11	1609	44	11	84,7	30,3	G6916906440131	**26.652,41**	G6916906440121	**27.832,44**	G5916906440131	**19.656,85**	G5916906440121	**20.836,88**
THGT/6/12-1609-6/-55/14,7	1609	55	14,7	106	38,8	G6916906550131	**30.611,33**	G6916906550121	**31.791,35**	G5916906550131	**22.998,63**	G5916906550121	**24.178,66**
THGT/6/12-1609-6/-68/17	1609	68	17	124	41,9	G6916906680131	**32.893,41**	G6916906680121	**34.073,44**	G5916906680131	**25.272,06**	G5916906680121	**26.452,09**
THGT/6/12-1609-9/-20/5	1609	20	5	39	14,3	G6916909200531	**18.296,86**	G6916909200521	**19.476,88**	G5916909200531	**13.347,68**	G5916909200521	**14.527,71**
THGT/6/12-1609-9/-28/6,5	1609	28	6,5	52,6	17,9	G6916909280631	**20.611,06**	G6916909280621	**21.791,09**	G5916909280631	**15.661,89**	G5916909280621	**16.841,92**
THGT/6/12-1609-9/-35/8	1609	35	8	67	21,8	G6916909350831	**22.759,57**	G6916909350821	**23.939,59**	G5916909350831	**17.810,40**	G5916909350821	**18.990,42**
THGT/6/12-1609-9/-37/9,2	1609	37	9,2	70,6	24,6	G6916909370931	**23.575,83**	G6916909370921	**24.755,86**	G5916909370931	**18.899,09**	G5916909370921	**20.079,11**
THGT/6/12-1609-9/-44/11	1609	44	11	84,7	30,3	G6916909440131	**27.036,20**	G6916909440121	**28.216,23**	G5916909440131	**20.040,64**	G5916909440121	**21.220,67**
THGT/6/12-1609-9/-55/14,7	1609	55	14,7	106	38,8	G6916909550131	**30.995,12**	G6916909550121	**32.175,15**	G5916909550131	**23.382,42**	G5916909550121	**24.562,45**
THGT/6/12-1609-9/-68/17	1609	68	17	124	41,9	G6916909680131	**33.277,20**	G6916909680121	**34.457,23**	G5916909680131	**25.655,85**	G5916909680121	**26.835,88**
THGT/6/12-1609-9/-80/20	1609	80	20	147	53,7	G6916909800231	**35.582,80**	G6916909800221	**36.762,82**	G5916909800231	**27.082,71**	G5916909800221	**28.262,74**
THGT/6/12-1609-12/-28/6,5	1609	28	6,5	52,6	17,9	G69169012280631	**20.901,90**	G69169012280621	**22.081,92**	G59169012280631	**15.952,73**	G59169012280621	**17.132,75**
THGT/6/12-1609-12/-35/8	1609	35	8	67	21,8	G69169012350831	**23.050,40**	G69169012350821	**24.230,43**	G59169012350831	**18.101,23**	G59169012350821	**19.281,26**
THGT/6/12-1609-12/-37/9,2	1609	37	9,2	70,6	24,6	G69169012370931	**23.959,62**	G69169012370921	**25.139,65**	G59169012370931	**19.282,88**	G59169012370921	**20.462,90**
THGT/6/12-1609-12/-44/11	1609	44	11	84,7	30,3	G69169012440131	**27.327,08**	G69169012440121	**24.266,77**	G59169012440131	**20.331,48**	G59169012440121	**21.511,51**
THGT/6/12-1609-12/-55/14,7	1609	55	14,7	106	38,8	G69169012550131	**31.378,91**	G69169012550121	**30.224,31**	G59169012550131	**23.766,22**	G59169012550121	**24.946,24**
THGT/6/12-1609-12/-68/17	1609	68	17	124	41,9	G69169012680131	**33.660,99**	G69169012680121	**29.871,63**	G59169012680131	**26.039,64**	G59169012680121	**27.219,67**

ACCESORIOS DE MONTAJE ESPECÍFICOS PARA LAS SERIES THGT Y TGT



Aros Brida



ACOPEL F400 N
Acoplamientos elásticos circulares desenfumage

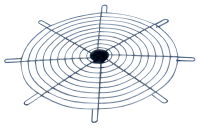

Defensa Aspiración

Código	Modelo	Precio €/u.
	Aros Brida	
5138906000	ARO BRIDA TGT/THGT-400 N	**50,38**
5138906100	ARO BRIDA TGT/THGT-450 N	**51,81**
5138906200	ARO BRIDA TGT/THGT-500 N	**54,28**
5138906300	ARO BRIDA TGT/THGT-560 N	**56,12**
5138906400	ARO BRIDA TGT/THGT-630 N	**57,79**
5138906500	ARO BRIDA TGT/THGT-710 N	**90,73**
5138906600	ARO BRIDA TGT/THGT-800 N	**116,27**
5138906700	ARO BRIDA TGT/THGT-900 N	**150,56**
5138906800	ARO BRIDA TGT/THGT-1000 N	**157,00**
5138928900	ARO BRIDA TGT/THGT-1120 N	**190,40**
5138906900	ARO BRIDA TGT/THGT-1250 N	**201,20**
5138934900	ARO BRIDA TGT/THGT-1400 N	**241,74**
5138935000	ARO BRIDA TGT/THGT-1600 N	**327,08**
	Acoplamientos Elásticos Circulares ACOPEL F400 N	
	(Ver precios en Accesorios Generales de Montaje.)	
	Defensas Aspiración (lado hélice)	
5138839700	DEFENSA DE ASPIRACIÓN TGT/THGT-400	**37,24**
5138839600	DEFENSA DE ASPIRACIÓN TGT/THGT-450	**43,59**
5138831200	DEFENSA DE ASPIRACIÓN TGT/THGT-500	**45,26**
5138836100	DEFENSA DE ASPIRACIÓN TGT/THGT-560	**50,96**
5138832000	DEFENSA DE ASPIRACIÓN TGT/THGT-630	**61,29**
5138832100	DEFENSA DE ASPIRACIÓN TGT/THGT-710	**72,05**
5138833800	DEFENSA DE ASPIRACIÓN TGT/THGT-800	**77,40**
5138838700	DEFENSA DE ASPIRACIÓN TGT/THGT-900	**91,32**
5138834600	DEFENSA DE ASPIRACIÓN TGT/THGT-1000	**113,46**
5138929100	DEFENSA DE ASPIRACIÓN TGT/THGT-1120	**177,10**
5138835300	DEFENSA DE ASPIRACIÓN TGT/THGT-1250	**192,56**
5138839500	DEFENSA DE ASPIRACIÓN TGT/THGT-1400	**202,18**
5138929500	DEFENSA DE ASPIRACIÓN TGT/THGT-1600	**239,94**

Para corroborar la validez de este documento consulte la siguiente página web	
Código Seguro de Validación	c202707550424cacba0861408ab0a8fe001
Url de validación	https://eamic.elda.es/absis/idi/arx/idiarxabsaweb/asp/verificadorfirma.asp
Metadatos	Origen: Origen administración Estado de elaboración: Copia auténtica de documento original

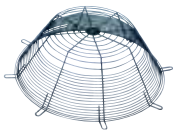

Defensa Descarga



Pie Soporte

Código	Modelo	Precio €/u.
	Defensas Descarga (lado motor)	
5138824800	DEFENSA DE DESCARGA TGT/THGT-400	77,62
5138824900	DEFENSA DE DESCARGA TGT/THGT-450	80,14
5138824700	DEFENSA DE DESCARGA TGT/THGT-500	83,44
5120642300	DEFENSA DE DESCARGA TGT/THGT-560	91,89
5138825400	DEFENSA DE DESCARGA TGT/THGT-630	95,18
5138830400	DEFENSA DE DESCARGA TGT/THGT-710	115,08
5138826200	DEFENSA DE DESCARGA TGT/THGT-800	125,44
5138837900	DEFENSA DE DESCARGA TGT/THGT-900	166,72
5138827000	DEFENSA DE DESCARGA TGT/THGT-1000	174,69
5138929700	DEFENSA DE DESCARGA TGT/THGT-1120	265,72
5138828800	DEFENSA DE DESCARGA TGT/THGT-1250	270,54
5138823900	DEFENSA DE DESCARGA TGT/THGT-1400	293,17
5138929600	DEFENSA DE DESCARGA TGT/THGT-1600	347,91
	Juego Pies Soporte montaje Horizontal	
5138902900	PIE SOPORTE TGT/THGT-400	45,76
5138880900	PIE SOPORTE TGT/THGT-450	47,07
5138804900	PIE SOPORTE TGT/THGT-500	48,68
5138879100	PIE SOPORTE TGT/THGT-560	50,99
5138877500	PIE SOPORTE TGT/THGT-630	62,21
5120704100	PIE SOPORTE TGT/THGT-710	101,80
5138878300	PIE SOPORTE TGT/THGT-800	139,11
5120703300	PIE SOPORTE TGT/THGT-900	212,43
5138806400	PIE SOPORTE TGT/THGT-1000	227,05
5138929200	PIE SOPORTE TGT/THGT-1120	273,22
5138807200	PIE SOPORTE TGT/THGT-1250	282,04
5138808000	PIE SOPORTE TGT/THGT-1400	296,14
5138808100	PIE SOPORTE TGT/THGT-1600	310,95
	Juego Pies Soporte montaje Vertical	
5138902800	PIE SOPORTE TGT/THGT-400 V	52,62
5138902700	PIE SOPORTE TGT/THGT-450 V	54,13
5138902600	PIE SOPORTE TGT/THGT-500 V	55,99
5138902500	PIE SOPORTE TGT/THGT-560 V	58,65
5138888200	PIE SOPORTE TGT/THGT-630 V	71,55
5138883300	PIE SOPORTE TGT/THGT-710 V	117,05
5138889000	PIE SOPORTE TGT/THGT-800 V	159,96
5138889100	PIE SOPORTE TGT/THGT-900 V	244,30
5138881700	PIE SOPORTE TGT/THGT-1000 V	261,10
5138929300	PIE SOPORTE TGT/THGT-1120 V	314,19
5138902400	PIE SOPORTE TGT/THGT-1250 V	324,34
5138935100	PIE SOPORTE TGT/THGT-1400 V	340,56
5138935200	PIE SOPORTE TGT/THGT-1600 V	357,58

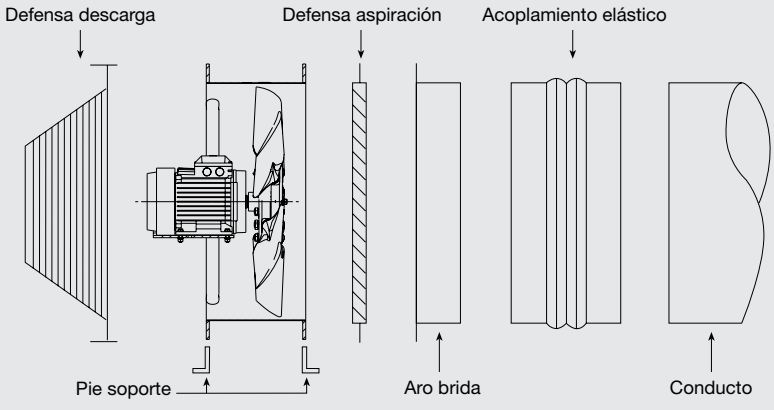

Para corroborar la validez de este documento consulte la siguiente página web	
Código Seguro de Validación	c202707550424cacba0861408ab0a8fe001
Url de validación	https://eamic.elda.es/absis/idi/arx/idiarxabsaweb/asp/verificadorfirma.asp
Metadatos	Origen: Origen administración Estado de elaboración: Copia auténtica de documento original

CARACTERÍSTICAS TÉCNICAS - 2 polos - 2950 rpm

Modelo	Ø Boca (mm)	Potencia motor (kW)	Intensidad nominal motor (A)		Caudal máximo (m³/h)	Código Camisa corta	Precio camisa corta €/u.	Código Camisa larga	Precio camisa larga €/u.
			230 V	400 V					
TGT/2-400-6/-1,1	400	1,1	4,1	2,3	5.350	G72406011U03	**989,63**	G72406011U23	**1.056,19**
TGT/2-400-6/-1,5	400	1,5	5,5	3,1	6.980	G72406015U03	**1.030,87**	G72406015U23	**1.097,43**
TGT/2-400-6/-2,2	400	2,2	8,0	4,6	8.930	G72406022U03	**1.087,39**	G72406022U23	**1.153,95**
TGT/2-450-6/-2,2	450	2,2	8,0	4,6	9.380	G72456022U03	**1.115,70**	G72456022U23	**1.188,50**
TGT/2-450-6/-3	450	3	10,3	5,9	12.270	G72456030U03	**1.263,80**	G72456030U23	**1.336,60**
TGT/2-500-6/-2,2	500	2,2	8,0	4,6	10.160	G72506022U03	**1.189,40**	G72506022U23	**1.272,60**
TGT/2-500-6/-3	500	3	10,3	5,9	11.820	G72506030U03	**1.306,05**	G72506030U23	**1.389,25**
TGT/2-500-6/-4	500	4	-	7,6	14.680	G72506040U03	**1.363,43**	G72506040U23	**1.446,63**
TGT/2-560-6/-3	560	3	10,3	5,9	13.020	G72566030U03	**1.422,52**	G72566030U23	**1.514,04**
TGT/2-560-6/-4	560	4	-	7,6	14.310	G72566040U03	**1.479,90**	G72566040U23	**1.571,42**
TGT/2-560-6/-5,5	560	5,5	-	10,6	18.390	G72566055U03	**1.674,31**	G72566055U23	**1.765,83**
TGT/2-560-6/-7,5	560	7,5	-	13,9	22.770	G72566075U03	**1.792,03**	G72566075U23	**1.883,55**
TGT/2-560-6/-9,2	560	9,2	-	16,6	26.320	G72566092U03	**2.160,97**	G72566092U23	**2.252,49**
TGT/2-630-6/-5,5	630	5,5	-	10,6	19.010	G72636055U03	**1.696,20**	G72636055U23	**1.808,52**
TGT/2-630-6/-7,5	630	7,5	-	13,9	24.370	G72636075U03	**1.832,63**	G72636075U23	**1.944,95**
TGT/2-630-6/-9,2	630	9,2	-	16,6	27.210	G72636092U03	**2.285,81**	G72636092U23	**2.422,96**
TGT/2-630-6/-11-L	630	11	-	18,7	31.370	—	—	G72636110U23	**2.599,95**
TGT/2-630-6/-15-L	630	15	-	25,4	37.440	—	—	G72636150U23	**2.834,50**
TGT/2-630-6/-18,5-L	630	18,5	-	33,3	37.870	—	—	G72636185U23	**3.158,99**

CARACTERÍSTICAS TÉCNICAS - 4 polos - 1450 rpm

Modelo	Ø Boca (mm)	Potencia motor (kW)	Intensidad nominal motor (A)		Caudal máximo (m³/h)	Código Camisa corta	Precio camisa corta €/u.	Código Camisa larga	Precio camisa larga €/u.
			230 V	400 V					
TGT/4-400-6/-0,25	400	0,25	1,4	0,8	4.670	G74406002U0	**902,40**	G74406002U2	**968,96**
TGT/4-450-6/-0,37	450	0,37	1,8	1,1	6.150	G74456003U0	**930,59**	G74456003U2	**1.003,39**
TGT/4-450-6/-0,55	450	0,55	2,2	1,3	7.970	G74456005U0	**942,42**	G74456005U2	**1.015,22**
TGT/4-500-6/-0,55	500	0,55	2,2	1,3	8.110	G74506005U0	**962,75**	G74506005U2	**1.045,95**
TGT/4-500-6/-0,75	500	0,75	2,8	1,6	9.760	G74506007U03	**1.113,28**	G74506007U23	**1.196,48**
TGT/4-500-6/-1,1	500	1,1	4,2	2,4	10.970	G74506011U03	**1.136,41**	G74506011U23	**1.219,61**
TGT/4-560-6/-0,55	560	0,55	2,2	1,3	8.510	G74566005U0	**1.017,83**	G74566005U2	**1.109,35**
TGT/4-560-6/-0,75	560	0,75	2,8	1,6	9.940	G74566007U03	**1.168,36**	G74566007U23	**1.259,88**
TGT/4-560-6/-1,1	560	1,1	4,2	2,4	12.870	G74566011U03	**1.191,49**	G74566011U23	**1.283,01**
TGT/4-560-6/-1,5	560	1,5	5,7	3,3	15.500	G74566015U03	**1.221,04**	G74566015U23	**1.312,56**
TGT/4-560-6/-2,2	560	2,2	8,1	4,6	16.180	G74566022U03	**1.443,54**	G74566022U23	**1.535,06**
TGT/4-630-6/-0,75	630	0,75	2,8	1,6	10.290	G74636007U03	**1.265,16**	G74636007U23	**1.377,48**
TGT/4-630-6/-1,1	630	1,1	4,2	2,4	13.600	G74636011U03	**1.288,27**	G74636011U23	**1.400,59**
TGT/4-630-6/-1,5	630	1,5	5,7	3,3	16.330	G74636015U03	**1.317,84**	G74636015U23	**1.430,16**
TGT/4-630-6/-2,2	630	2,2	8,1	4,6	20.090	G74636022U03	**1.540,86**	G74636022U23	**1.653,18**
TGT/4-630-6/-3	630	3	10,7	6,2	23.640	G74636030U03	**1.686,02**	G74636030U23	**1.798,34**
TGT/4-710-3/-0,75	710	0,75	2,8	1,6	15.660	G74713007U03	**1.361,35**	G74713007U23	**1.488,23**
TGT/4-710-3/-1,1	710	1,1	4,2	2,4	19.300	G74713011U03	**1.396,06**	G74713011U23	**1.522,94**
TGT/4-710-3/-1,5	710	1,5	5,7	3,3	22.490	G74713015U03	**1.424,14**	G74713015U23	**1.551,02**
TGT/4-710-3/-2,2	710	2,2	8,1	4,6	24.660	G74713022U03	**1.638,03**	G74713022U23	**1.764,91**
TGT/4-710-3/-3	710	3	10,7	6,2	26.630	G74713030U03	**1.773,71**	G74713030U23	**1.900,59**
TGT/4-710-6/-1,1	710	1,1	4,2	2,4	14.320	G74716011U03	**1.473,89**	G74716011U23	**1.600,77**
TGT/4-710-6/-1,5	710	1,5	5,7	3,3	18.570	G74716015U03	**1.524,75**	G74716015U23	**1.651,63**
TGT/4-710-6/-2,2	710	2,2	8,1	4,6	22.270	G74716022U03	**1.599,77**	G74716022U23	**1.726,65**
TGT/4-710-6/-3	710	3	10,7	6,2	27.380	G74716030U03	**1.671,71**	G74716030U23	**1.798,59**
TGT/4-710-6/-4	710	4	-	8,1	29.930	G74716040U03	**1.793,59**	G74716040U23	**1.920,47**

Para corroborar la validez de este documento consulte la siguiente página web	
Código Seguro de Validación	c202707550424cacba0861408ab0a8fe001
Url de validación	https://eamic.elda.es/absis/idi/arx/idiarxabsaweb/asp/verificadorfirma.asp
Metadatos	Origen: Origen administración Estado de elaboración: Copia auténtica de documento original

CARACTERÍSTICAS TÉCNICAS - 4 polos - 1450 rpm (Continuación)

Modelo	Ø Boca (mm)	Potencia motor (kW)	Intensidad nominal motor (A)		Caudal máximo (m^3/h)	Código Camisa corta	Precio camisa corta €/u.	Código Camisa larga	Precio camisa larga €/u.
			230 V	400 V					
TGT/4-800-3/-1,1	800	1,1	4,2	2,4	20.880	G74803011U03	**1.478,61**	G74803011U23	**1.659,80**
TGT/4-800-3/-1,5	800	1,5	5,7	3,3	24.780	G74803015U03	**1.526,13**	G74803015U23	**1.740,25**
TGT/4-800-3/-2,2	800	2,2	8,1	4,6	27.520	G74803022U03	**1.610,42**	G74803022U23	**1.824,56**
TGT/4-800-3/-3	800	3	10,7	6,2	32.050	G74803030U03	**1.686,56**	G74803030U23	**1.900,69**
TGT/4-800-3/-4	800	4	-	8,1	34.860	G74803040U03	**1.801,03**	G74803040U23	**2.048,11**
TGT/4-800-3/-5,5	800	5,5	-	10,5	36.280	G74803055U03	**1.986,55**	G74803055U23	**2.233,60**
TGT/4-800-6/-1,5	800	1,5	5,7	3,3	18.940	G74806015U03	**1.591,35**	G74806015U23	**1.789,16**
TGT/4-800-6/-2,2	800	2,2	8,1	4,6	23.430	G74806022U03	**1.663,21**	G74806022U23	**1.877,36**
TGT/4-800-6/-3	800	3	10,7	6,2	29.950	G74806030U03	**1.730,08**	G74806030U23	**1.944,23**
TGT/4-800-6/-4	800	4	-	8,1	33.230	G74806040U03	**1.844,03**	G74806040U23	**2.091,14**
TGT/4-800-6/-5,5	800	5,5	-	10,5	36.980	G74806055U03	**2.012,21**	G74806055U23	**2.259,31**
TGT/4-800-6/-7,5	800	7,5	-	13,9	40.470	G74806075U03	**2.023,79**	G74806075U23	**2.263,71**
TGT/4-800-9/-4	800	4	-	8,1	24.830	G74809040U03	**1.895,05**	G74809040U23	**2.142,15**
TGT/4-800-9/-5,5	800	5,5	-	10,5	31.830	G74809055U03	**2.064,16**	G74809055U23	**2.311,25**
TGT/4-800-9/-7,5	800	7,5	-	13,9	37.910	G74809075U03	**2.072,78**	G74809075U23	**2.312,68**
TGT/4-900-3/-2,2	900	2,2	8,1	4,6	28.080	G74903022U03	**2.004,23**	G74903022U23	**2.244,74**
TGT/4-900-3/-3	900	3	10,7	6,2	35.040	G74903030U03	**2.118,18**	G74903030U23	**2.372,36**
TGT/4-900-3/-4	900	4	-	8,1	39.260	G74903040U03	**2.179,59**	G74903040U23	**2.441,14**
TGT/4-900-3/-5,5	900	5,5	-	10,5	42.500	G74903055U03	**2.472,18**	G74903055U23	**2.768,83**
TGT/4-900-3/-7,5	900	7,5	-	13,9	49.880	G74903075U03	**2.601,70**	G74903075U23	**2.913,89**
TGT/4-900-6/-4	900	4	-	8,1	29.540	G74906040U03	**2.314,38**	G74906040U23	**2.643,84**
TGT/4-900-6/-5,5	900	5,5	-	10,5	38.140	G74906055U03	**2.606,97**	G74906055U23	**2.936,42**
TGT/4-900-6/-7,5	900	7,5	-	13,9	46.530	G74906075U03	**2.732,56**	G74906075U23	**3.052,39**
TGT/4-900-6/-11	900	11	-	20,7	55.180	G74906110U03	**3.285,09**	G74906110U23	**3.636,93**
TGT/4-900-6/-15	900	15	-	28,4	56.480	G74906150U03	**3.693,61**	G74906150U23	**4.045,44**
TGT/4-900-9/-5,5	900	5,5	-	10,5	31.620	G74909055U03	**2.743,77**	G74909055U23	**3.073,23**
TGT/4-900-9/-7,5	900	7,5	-	13,9	40.930	G74909075U03	**2.863,56**	G74909075U23	**3.183,41**
TGT/4-900-9/-11	900	11	-	20,7	50.560	G74909110U03	**3.429,08**	G74909110U23	**3.780,90**
TGT/4-900-9/-15	900	15	-	28,4	57.990	G74909150U03	**3.837,55**	G74909150U23	**4.189,41**
TGT/4-1000-3/-3	1000	3	10,7	6,2	38.810	G74103030U03	**2.477,81**	G74103030U23	**2.775,15**
TGT/4-1000-3/-4	1000	4	-	8,1	45.140	G74103040U03	**2.534,93**	G74103040U23	**2.839,11**
TGT/4-1000-3/-5,5	1000	5,5	-	10,5	51.960	G74103055U03	**2.827,04**	G74103055U23	**3.166,30**
TGT/4-1000-3/-7,5	1000	7,5	-	13,9	59.610	G74103075U03	**2.932,12**	G74103075U23	**3.283,99**
TGT/4-1000-3/-11	1000	11	-	20,7	67.400	G74103110U03	**3.358,04**	G74103110U23	**3.760,98**
TGT/4-1000-6/-4	1000	4	-	8,1	32.490	G74106040U03	**2.676,58**	G74106040U23	**3.038,99**
TGT/4-1000-6/-5,5	1000	5,5	-	10,5	41.830	G74106055U03	**2.968,70**	G74106055U23	**3.331,10**
TGT/4-1000-6/-7,5	1000	7,5	-	13,9	50.090	G74106075U03	**3.069,64**	G74106075U23	**3.453,48**
TGT/4-1000-6/-11	1000	11	-	20,7	63.320	G74106110U03	**3.495,54**	G74106110U23	**3.879,38**
TGT/4-1000-6/-15	1000	15	-	28,4	71.240	G74106150U03	**3.862,80**	G74106150U23	**4.246,65**
TGT/4-1000-6/-18,5	1000	18,5	-	34,9	74.240	G74106185U03	**4.277,11**	G74106185U23	**4.676,93**
TGT/4-1000-6/-22	1000	22	-	40,9	78.210	G74106220U03	**4.655,89**	G74106220U23	**5.055,70**
TGT/4-1000-9/-5,5	1000	5,5	-	10,5	32.390	G74109055U03	**3.111,21**	G74109055U23	**3.473,61**
TGT/4-1000-9/-7,5	1000	7,5	-	13,9	39.920	G74109075U03	**3.208,03**	G74109075U23	**3.591,83**
TGT/4-1000-9/-11	1000	11	-	20,7	55.140	G74109110U03	**3.633,92**	G74109110U23	**4.017,72**
TGT/4-1000-9/-15	1000	15	-	28,4	66.300	G74109150U03	**4.000,97**	G74109150U23	**4.384,83**
TGT/4-1000-9/-18,5	1000	18,5	-	34,9	71.180	G74109185U03	**4.415,37**	G74109185U23	**4.815,19**
TGT/4-1000-9/-22	1000	22	-	40,9	77.850	G74109220U03	**4.792,13**	G74109220U23	**5.191,97**
TGT/4-1120-3/-4	1120	4	-	8,1	50.910	G74113040U03	**2.797,55**	G74113040U23	**3.115,49**
TGT/4-1120-3/-5,5	1120	5,5	-	10,5	56.800	G74113055U03	**3.089,66**	G74113055U23	**3.442,69**
TGT/4-1120-3/-7,5	1120	7,5	-	13,9	69.940	G74113075U03	**3.187,08**	G74113075U23	**3.552,32**
TGT/4-1120-3/-11	1120	11	-	20,7	79.570	G74113110U03	**3.612,99**	G74113110U23	**4.029,32**
TGT/4-1120-3/-15	1120	15	-	28,4	91.680	G74113150U03	**3.980,06**	G74113150U23	**4.396,42**
TGT/4-1120-3/-18,5	1120	18,5	-	34,9	95.980	G74113185U03	**4.394,45**	G74113185U23	**4.826,80**

Para corroborar la validez de este documento consulte la siguiente página web

Código Seguro de Validación	c202707550424cacba0861408ab0a8fe001
Url de validación	https://eamic.elda.es/absis/idi/arx/idiarxabsaweb/asp/verificadorfirma.asp
Metadatos	Origen: Origen administración Estado de elaboración: Copia auténtica de documento original

CARACTERÍSTICAS TÉCNICAS - 4 polos - 1450 rpm (Continuación)

Modelo	Ø Boca (mm)	Potencia motor (kW)	Intensidad nominal motor (A)		Caudal máximo (m^3/h)	Código Camisa corta	Precio camisa corta €/u.	Código Camisa larga	Precio camisa larga €/u.
			230 V	400 V					
TGT/4-1120-6/-11	1120	11	-	20,7	66.580	G74116110U03	**3.833,20**	G74116110U23	**4.280,98**
TGT/4-1120-6/-15	1120	15	-	28,4	82.130	G74116150U03	**4.200,46**	G74116150U23	**4.648,27**
TGT/4-1120-6/-18,5	1120	18,5	-	34,9	87.400	G74116185U03	**4.614,77**	G74116185U23	**5.078,55**
TGT/4-1120-6/-22	1120	22	-	40,9	93.950	G74116220U03	**4.993,55**	G74116220U23	**5.457,32**
TGT/4-1120-6/-30	1120	30	-	54,6	109.450	G74116300U03	**5.834,54**	G74116300U23	**6.390,81**
TGT/4-1120-9/-11	1120	11	-	20,7	56.430	G74119110U03	**4.053,61**	G74119110U23	**4.501,37**
TGT/4-1120-9/-15	1120	15	-	28,4	70.740	G74119150U03	**4.420,68**	G74119150U23	**4.868,48**
TGT/4-1120-9/-18,5	1120	18,5	-	34,9	76.450	G74119185U03	**4.835,07**	G74119185U23	**5.298,85**
TGT/4-1120-9/-22	1120	22	-	40,9	87.390	G74119220U03	**5.218,28**	G74119220U23	**5.724,21**
TGT/4-1120-9/-30	1120	30	-	54,6	94.440	G74119300U03	**6.059,27**	G74119300U23	**6.518,95**
TGT/4-1120-9/-37	1120	37	-	65,6	108.370	G74119370U03	**7.289,37**	G74119370U23	**7.749,05**
TGT/4-1120-9/-45	1120	45	-	79,4	114.620	G74119450U03	**8.268,33**	G74119450U23	**8.728,01**
TGT/4-1250-3/-7,5	1250	7,5	-	13,9	70.700	G74123075U03	**3.442,03**	G74123075U23	**3.820,64**
TGT/4-1250-3/-11	1250	11	-	20,7	84.200	G74123110U03	**3.867,92**	G74123110U23	**4.293,39**
TGT/4-1250-3/-15	1250	15	-	28,4	100.000	G74123150U03	**4.235,89**	G74123150U23	**4.701,84**
TGT/4-1250-3/-18,5	1250	18,5	-	34,9	105.000	G74123185U03	**4.650,11**	G74123185U23	**5.161,62**
TGT/4-1250-3/-22	1250	22	-	40,9	115.000	G74123220U03	**5.033,32**	G74123220U23	**5.506,52**
TGT/4-1250-3/-30	1250	30	-	54,6	128.600	G74123300U03	**5.874,30**	G74123300U23	**6.347,50**
TGT/4-1250-6/-15	1250	15	-	28,4	84.600	G74126150U03	**4.538,10**	G74126150U23	**5.049,88**
TGT/4-1250-6/-18,5	1250	18,5	-	34,9	92.000	G74126185U03	**4.952,31**	G74126185U23	**5.480,06**
TGT/4-1250-6/-22	1250	22	-	40,9	99.700	G74126220U03	**5.335,53**	G74126220U23	**5.879,27**
TGT/4-1250-6/-30	1250	30	-	54,6	122.200	G74126300U03	**6.176,51**	G74126300U23	**6.736,27**
TGT/4-1250-6/-37	1250	37	-	65,6	133.900	G74126370U03	**7.406,61**	G74126370U23	**7.982,33**
TGT/4-1250-6/-45	1250	45	-	79,4	141.600	G74126450U03	**8.385,57**	G74126450U23	**8.961,33**
TGT/4-1250-9/-15	1250	15	-	28,4	66.300	G74129150U03	**4.840,36**	G74129150U23	**5.352,13**
TGT/4-1250-9/-18,5	1250	18,5	-	34,9	76.500	G74129185U03	**5.254,56**	G74129185U23	**5.782,35**
TGT/4-1250-9/-22	1250	22	-	40,9	84.640	G74129220U03	**5.637,79**	G74129220U23	**6.181,55**
TGT/4-1250-9/-30	1250	30	-	54,6	100.300	G74129300U03	**6.478,77**	G74129300U23	**7.038,52**
TGT/4-1250-9/-37	1250	37	-	65,6	119.040	G74129370U03	**7.708,84**	G74129370U23	**8.284,61**
TGT/4-1250-9/-45	1250	45	-	79,4	135.070	G74129450U03	**8.725,06**	G74129450U23	**9.300,81**
TGT/4-1250-12/-22	1250	22	-	40,9	75.850	G741212220U03	**6.039,03**	G741212220U23	**6.590,96**
TGT/4-1250-12/-30	1250	30	-	54,6	93.420	G741212300U03	**6.892,63**	G741212300U23	**7.460,78**
TGT/4-1250-12/-37	1250	37	-	65,6	102.300	G741212370U03	**8.141,16**	G741212370U23	**8.725,56**
TGT/4-1250-12/-45	1250	45	-	79,4	119.830	G741212450U03	**9.172,61**	G741212450U23	**9.757,01**
TGT/4-1409-3/-18,5	1409	18,5	-	34,9	105.530	G7414903185U33	**6.501,91**	G7414903185U23	**7.563,29**
TGT/4-1409-3/-22	1409	22	-	40,9	113.890	G7414903220U33	**6.729,72**	G7414903220U23	**7.791,10**
TGT/4-1409-3/-30	1409	30	-	54,6	130.110	G7414903300U33	**7.716,86**	G7414903300U23	**8.778,22**
TGT/4-1409-3/-37	1409	37	-	65,6	145.510	G7414903370U33	**8.414,19**	G7414903370U23	**9.475,56**
TGT/4-1409-3/-45	1409	45	-	79,4	159.141	G7414903450U33	**8.991,49**	G7414903450U23	**10.052,86**
TGT/4-1409-3/-55	1409	55	-	96,9	174.100	G7414903550U33	**10.761,95**	G7414903550U23	**11.823,32**
TGT/4-1409-3/-75	1409	75	-	130	181.370	G7414903750U33	**14.051,87**	G7414903750U23	**15.113,24**
TGT/4-1409-6/-30	1409	30	-	54,6	106.150	G7414906300U33	**8.104,53**	G7414906300U23	**9.165,90**
TGT/4-1409-6/-37	1409	37	-	65,6	117.000	G7414906370U33	**8.801,86**	G7414906370U23	**9.863,24**
TGT/4-1409-6/-45	1409	45	-	79,4	138.250	G7414906450U33	**9.379,16**	G7414906450U23	**10.440,53**
TGT/4-1409-6/-55	1409	55	-	96,9	145.560	G7414906550U33	**11.149,63**	G7414906550U23	**12.211,00**
TGT/4-1409-6/-75	1409	75	-	130	177.660	G7414906750U33	**14.439,54**	G7414906750U23	**15.500,91**
TGT/4-1409-6/-90	1409	90	-	158	196.340	G7414906900U33	**15.827,71**	G7414906900U23	**16.889,09**
TGT/4-1409-6/-110	1409	110	-	192	214.970	G7414906111U33	**17.416,21**	G7414906111U23	**18.477,59**
TGT/4-1409-9/-55	1409	55	-	96,9	135.940	G7414909550U33	**11.540,70**	G7414909550U23	**12.602,06**
TGT/4-1409-9/-75	1409	75	-	130	167.350	G7414909750U33	**14.830,62**	G7414909750U23	**15.891,98**
TGT/4-1409-9/-90	1409	90	-	158	187.100	G7414909900U33	**16.218,78**	G7414909900U23	**17.280,16**
TGT/4-1409-9/-110	1409	110	-	192	205.890	G7414909111U33	**17.807,29**	G7414909111U23	**18.868,67**
TGT/4-1409-9/-132	1409	132	-	230	223.970	G7414909133U33	**20.080,25**	G7414909133U23	**21.141,61**
TGT/4-1409-9/-160	1409	160	-	275	245.100	G7414909161U33	**21.748,39**	G7414909161U23	**22.809,76**

Para corroborar la validez de este documento consulte la siguiente página web	
Código Seguro de Validación	c202707550424cacba0861408ab0a8fe001
Url de validación	https://eamic.elda.es/absis/idi/arx/idiarxabsaweb/asp/verificadorfirma.asp
Metadatos	Origen: Origen administración Estado de elaboración: Copia auténtica de documento original

CARACTERÍSTICAS TÉCNICAS - 4 polos - 1450 rpm (Continuación)

Modelo	Ø Boca (mm)	Potencia motor (kW)	Intensidad nominal motor (A)		Caudal máximo (m^3/h)	Código Camisa corta	Precio camisa corta €/u.	Código Camisa larga	Precio camisa larga €/u.
			230 V	400 V					
TGT/4-1409-12/-75	1409	75	-	130	134.080	G74149012750U33	**15.221,69**	G74149012750U23	**16.283,05**
TGT/4-1409-12/-90	1409	90	-	158	158.040	G74149012900U33	**16.609,86**	G74149012900U23	**17.671,23**
TGT/4-1409-12/-110	1409	110	-	192	181.610	G74149012111U33	**18.198,36**	G74149012111U23	**19.259,74**
TGT/4-1409-12/-132	1409	132	-	230	205.410	G74149012133U33	**20.471,31**	G74149012133U23	**21.532,68**
TGT/4-1409-12/-160	1409	160	-	275	229.940	G74149012161U33	**22.139,46**	G74149012161U23	**23.200,83**
TGT/4-1609-3/-37	1609	37	-	65,6	182.250	G7416903370U33	**8.764,45**	G7416903370U23	**9.961,92**
TGT/4-1609-3/-45	1609	45	-	79,4	193.710	G7416903450U33	**9.341,75**	G7416903450U23	**10.539,21**
TGT/4-1609-3/-55	1609	55	-	96,9	215.060	G7416903550U33	**11.112,22**	G7416903550U23	**12.309,68**
TGT/4-1609-3/-75	1609	75	-	130	234.820	G7416903750U33	**14.402,14**	G7416903750U23	**15.599,59**
TGT/4-1609-3/-90	1609	90	-	158	253.140	G7416903900U33	**15.790,30**	G7416903900U23	**16.987,77**
TGT/4-1609-3/-110	1609	110	-	192	271.580	G7416903111U33	**17.378,81**	G7416903111U23	**18.576,28**
TGT/4-1609-3/-132	1609	132	-	230	281.750	G7416903133U33	**19.651,77**	G7416903133U23	**20.849,22**
TGT/4-1609-6/-55	1609	55	-	96,9	180.200	G7416906550U33	**11.499,89**	G7416906550U23	**12.697,36**
TGT/4-1609-6/-75	1609	75	-	130	210.380	G7416906750U33	**14.789,80**	G7416906750U23	**15.987,26**
TGT/4-1609-6/-90	1609	90	-	158	225.100	G7416906900U33	**16.177,98**	G7416906900U23	**17.375,45**
TGT/4-1609-6/-110	1609	110	-	192	253.420	G7416906111U33	**17.766,49**	G7416906111U23	**18.963,94**
TGT/4-1609-6/-132	1609	132	-	230	266.820	G7416906133U33	**20.039,43**	G7416906133U23	**21.236,89**
TGT/4-1609-6/-160	1609	160	-	275	292.980	G7416906161U33	**21.707,58**	G7416906161U23	**22.905,04**
TGT/4-1609-6/-185	1609	185	-	318	317.670	G7416906186U33	**27.162,37**	G7416906186U23	**28.359,83**
TGT/4-1609-6/-200	1609	200	-	343	329.520	G7416906201U33	**27.849,94**	G7416906201U23	**29.047,41**
TGT/4-1609-9/-75	1609	75	-	130	180.640	G7416909750U33	**15.180,88**	G7416909750U23	**16.378,34**
TGT/4-1609-9/-90	1609	90	-	158	197.870	G7416909900U33	**16.569,05**	G7416909900U23	**17.766,52**
TGT/4-1609-9/-110	1609	110	-	192	214.830	G7416909111U33	**18.157,56**	G7416909111U23	**19.355,02**
TGT/4-1609-9/-132	1609	132	-	230	247.880	G7416909133U33	**20.430,51**	G7416909133U23	**21.627,96**
TGT/4-1609-9/-160	1609	160	-	275	264.070	G7416909161U33	**22.098,65**	G7416909161U23	**23.296,11**
TGT/4-1609-9/-185	1609	185	-	318	295.870	G7416909186U33	**27.553,44**	G7416909186U23	**28.750,90**
TGT/4-1609-9/-200	1609	200	-	343	311.270	G7416909201U33	**28.241,01**	G7416909201U23	**29.438,48**
TGT/4-1609-12/-90	1609	90	-	158	171.310	G74169012900U33	**16.960,12**	G74169012900U23	**18.157,59**
TGT/4-1609-12/-110	1609	110	-	192	189.730	G74169012111U33	**18.548,63**	G74169012111U23	**19.746,10**
TGT/4-1609-12/-132	1609	132	-	230	208.010	G74169012133U33	**20.821,58**	G74169012133U23	**22.019,04**
TGT/4-1609-12/-160	1609	160	-	275	244.160	G74169012161U33	**22.489,73**	G74169012161U23	**23.687,19**
TGT/4-1609-12/-185	1609	185	-	318	261.990	G74169012186U33	**27.944,51**	G74169012186U23	**29.141,98**
TGT/4-1609-12/-200	1609	200	-	343	279.660	G74169012201U33	**28.632,08**	G74169012201U23	**29.829,56**

CARACTERÍSTICAS TÉCNICAS - 6 polos - 950 rpm

Modelo	Ø Boca (mm)	Potencia motor (kW)	Intensidad nominal motor (A)		Caudal máximo (m^3/h)	Código Camisa corta	Precio camisa corta €/u.	Código Camisa larga	Precio camisa larga €/u.
			230 V	400 V					
TGT/6-560-6/-0,37	560	0,37	1,8	1,1	8.770	G76566003U0	**1.261,76**	G76566003U2	**1.350,79**
TGT/6-560-6/-0,55	560	0,55	2,6	1,5	10.000	G76566005U0	**1.300,46**	G76566005U2	**1.398,04**
TGT/6-630-6/-0,37	630	0,37	1,8	1,1	10.219	G76636003U0	**1.362,29**	G76636003U2	**1.486,50**
TGT/6-630-6/-0,55	630	0,55	2,6	1,5	11.620	G76636005U0	**1.401,93**	G76636005U2	**1.533,71**
TGT/6-630-6/-0,75	630	0,75	3,4	2,0	13.340	G76636007U03	**1.506,88**	G76636007U23	**1.638,67**
TGT/6-630-6/-1,1	630	1,1	4,8	2,8	15.300	G76636011U03	**1.649,19**	G76636011U23	**1.745,42**
TGT/6-710-3/-0,55	710	0,55	2,6	1,5	15.440	G76713005U0	**1.354,95**	G76713005U2	**1.519,69**
TGT/6-710-3/-0,75	710	0,75	3,4	2,0	17.150	G76713007U03	**1.436,98**	G76713007U23	**1.601,76**
TGT/6-710-6/-0,55	710	0,55	2,6	1,5	13.120	G76716005U0	**1.427,65**	G76716005U2	**1.592,40**
TGT/6-710-6/-0,75	710	0,75	3,4	2,0	16.080	G76716007U03	**1.509,71**	G76716007U23	**1.674,47**
TGT/6-710-6/-1,1	710	1,1	4,8	2,8	19.490	G76716011U03	**1.583,55**	G76716011U23	**1.781,20**
TGT/6-800-3/-0,55	800	0,55	2,6	1,5	16.840	G76803005U0	**1.522,13**	G76803005U2	**1.704,79**
TGT/6-800-3/-0,75	800	0,75	3,4	2,0	19.650	G76803007U03	**1.531,51**	G76803007U23	**1.712,71**
TGT/6-800-3/-1,1	800	1,1	4,8	2,8	24.140	G76803011U03	**1.607,73**	G76803011U23	**1.788,95**

Para corroborar la validez de este documento consulte la siguiente página web

Código Seguro de Validación	c202707550424cacba0861408ab0a8fe001
Url de validación	https://eamic.elda.es/absis/idi/arx/idiarxabsaweb/asp/verificadorfirma.asp
Metadatos	Origen: Origen administración Estado de elaboración: Copia auténtica de documento original

CARACTERÍSTICAS TÉCNICAS - 6 polos - 950 rpm (Continuación)

Modelo	Ø Boca (mm)	Potencia motor (kW)	Intensidad nominal motor (A)		Caudal máximo (m^3/h)	Código Camisa corta	Precio camisa corta €/u.	Código Camisa larga	Precio camisa larga €/u.
			230 V	400 V					
TGT/6-800-6/-0,55	800	0,55	2,6	1,5	14.960	G76806005U0	**1.561,60**	G76806005U2	**1.733,37**
TGT/6-800-6/-0,75	800	0,75	3,4	2,0	17.830	G76806007U03	**1.577,78**	G76806007U23	**1.758,98**
TGT/6-800-6/-1,1	800	1,1	4,8	2,8	20.370	G76806011U03	**1.655,38**	G76806011U23	**1.853,04**
TGT/6-800-6/-1,5	800	1,5	6,5	3,7	24.890	G76806015U03	**1.749,75**	G76806015U23	**1.947,42**
TGT/6-800-6/-2,2	800	2,2	9,2	5,3	27.480	G76806022U03	**1.819,27**	G76806022U23	**2.033,41**
TGT/6-800-9/-1,1	800	1,1	4,8	2,8	15.080	G76809011U03	**1.697,27**	G76809011U23	**1.894,93**
TGT/6-800-9/-1,5	800	1,5	6,5	3,7	20.530	G76809015U03	**1.798,57**	G76809015U23	**1.996,25**
TGT/6-800-9/-2,2	800	2,2	9,2	5,3	25.020	G76809022U03	**1.870,64**	G76809022U23	**2.084,75**
TGT/6-800-9/-3	800	3	12,7	7,3	26.840	G76809030U03	**2.020,99**	G76809030U23	**2.235,15**
TGT/6-900-3/-1,5	900	1,5	6,5	3,7	27.470	G76903015U03	**1.975,13**	G76903015U23	**2.192,39**
TGT/6-900-3/-2,2	900	2,2	9,2	5,3	31.530	G76903022U03	**2.091,66**	G76903022U23	**2.321,75**
TGT/6-900-6/-1,5	900	1,5	6,45	3,7	22.940	G76906015U03	**2.154,70**	G76906015U23	**2.451,23**
TGT/6-900-6/-2,2	900	2,2	9,22	5,3	28.860	G76906022U03	**2.272,40**	G76906022U23	**2.568,95**
TGT/6-900-6/-3	900	3	12,7	7,3	35.490	G76906030U03	**2.537,70**	G76906030U23	**2.867,16**
TGT/6-900-9/-1,5	900	1,5	6,5	3,7	19.260	G76909015U03	**2.314,99**	G76909015U23	**2.611,49**
TGT/6-900-9/-2,2	900	2,2	9,2	5,3	26.830	G76909022U03	**2.432,65**	G76909022U23	**2.729,17**
TGT/6-900-9/-3	900	3	12,7	7,3	32.900	G76909030U03	**2.697,94**	G76909030U23	**3.027,40**
TGT/6-1000-3/-1,5	1000	1,5	6,5	3,7	30.050	G76103015U03	**2.282,16**	G76103015U23	**2.556,02**
TGT/6-1000-3/-2,2	1000	2,2	9,2	5,3	37.560	G76103022U03	**2.424,21**	G76103022U23	**2.715,12**
TGT/6-1000-3/-3	1000	3	12,7	7,3	42.190	G76103030U03	**2.611,48**	G76103030U23	**2.924,84**
TGT/6-1000-3/-4	1000	4	-	9,5	45.430	G76103040U03	**2.825,60**	G76103040U23	**3.164,66**
TGT/6-1000-6/-1,5	1000	1,5	6,5	3,7	24.850	G76106015U03	**2.447,78**	G76106015U23	**2.810,16**
TGT/6-1000-6/-2,2	1000	2,2	9,2	5,3	30.260	G76106022U03	**2.591,22**	G76106022U23	**2.953,62**
TGT/6-1000-6/-3	1000	3	12,7	7,3	38.790	G76106030U03	**2.780,32**	G76106030U23	**3.142,71**
TGT/6-1000-6/-4	1000	4	-	9,5	43.090	G76106040U03	**2.996,54**	G76106040U23	**3.358,96**
TGT/6-1000-6/-5,5	1000	5,5	-	12,8	50.170	G76106055U03	**3.284,84**	G76106055U23	**3.663,69**
TGT/6-1000-6/-7,5	1000	7,5	-	14,7	52.300	G76106075U03	**3.655,72**	G76106075U23	**4.094,40**
TGT/6-1000-9/-2,2	1000	2,2	9,2	5,3	27.250	G76109022U03	**2.773,59**	G76109022U23	**3.135,96**
TGT/6-1000-9/-3	1000	3	12,7	7,3	32.590	G76109030U03	**2.924,00**	G76109030U23	**3.286,42**
TGT/6-1000-9/-4	1000	4	-	9,5	37.720	G76109040U03	**3.110,98**	G76109040U23	**3.473,41**
TGT/6-1000-9/-5,5	1000	5,5	-	12,8	49.490	G76109055U03	**3.332,64**	G76109055U23	**3.711,50**
TGT/6-1000-9/-7,5	1000	7,5	-	14,7	55.620	G76109075U03	**3.715,77**	G76109075U23	**4.161,66**
TGT/6-1250-3/-2,2	1250	2,2	9,2	5,3	39.240	G76123022U03	**3.244,90**	G76123022U23	**3.634,28**
TGT/6-1250-3/-3	1250	3	12,7	7,3	52.660	G76123030U03	**3.438,42**	G76123030U23	**3.851,02**
TGT/6-1250-3/-4	1250	4	-	9,5	59.500	G76123040U03	**3.572,67**	G76123040U23	**4.001,37**
TGT/6-1250-3/-5,5	1250	5,5	-	12,8	69.100	G76123055U03	**3.803,37**	G76123055U23	**4.259,79**
TGT/6-1250-3/-7,5	1250	7,5	-	14,7	76.000	G76123075U03	**4.146,95**	G76123075U23	**4.644,57**
TGT/6-1250-3/-11	1250	11	-	21,5	81.600	G76123110U03	**4.639,24**	G76123110U23	**5.195,95**
TGT/6-1250-6/-4	1250	4	-	9,5	40.090	G76126040U03	**3.664,24**	G76126040U23	**4.191,37**
TGT/6-1250-6/-5,5	1250	5,5	-	12,8	63.600	G76126055U03	**3.885,75**	G76126055U23	**4.412,89**
TGT/6-1250-6/-7,5	1250	7,5	-	14,7	75.590	G76126075U03	**4.252,87**	G76126075U23	**4.764,64**
TGT/6-1250-6/-11	1250	11	-	21,5	88.480	G76126110U03	**4.668,28**	G76126110U23	**5.212,05**
TGT/6-1250-6/-15	1250	15	-	30,4	101.000	G76126150U03	**5.711,86**	G76126150U23	**6.271,60**
TGT/6-1250-9/-5,5	1250	5,5	-	12,8	54.570	G76129055U03	**4.365,82**	G76129055U23	**4.892,94**
TGT/6-1250-9/-7,5	1250	7,5	-	14,7	66.000	G76129075U03	**4.576,64**	G76129075U23	**5.088,44**
TGT/6-1250-9/-11	1250	11	-	21,5	77.000	G76129110U03	**5.045,24**	G76129110U23	**5.588,99**
TGT/6-1250-9/-15	1250	15	-	30,4	94.150	G76129150U03	**5.926,82**	G76129150U23	**6.486,57**
TGT/6-1250-9/-18,5	1250	18,5	-	37,3	103.600	G76129185U03	**6.496,95**	G76129185U23	**7.056,71**
TGT/6-1250-9/-22	1250	22	-	43	108.240	G76129220U03	**7.443,73**	G76129220U23	**8.003,51**
TGT/6-1409-3/-7,5	1409	7,5	-	14,7	81.110	G7614903075U33	**5.716,94**	G7614903075U23	**6.778,31**
TGT/6-1409-3/-11	1409	11	-	21,5	96.680	G7614903110U33	**6.126,89**	G7614903110U23	**7.188,26**
TGT/6-1409-3/-15	1409	15	-	30,4	110.880	G7614903150U33	**6.652,05**	G7614903150U23	**7.713,42**
TGT/6-1409-3/-18,5	1409	18,5	-	37,3	116.030	G7614903185U33	**7.294,03**	G7614903185U23	**8.355,39**

Para corroborar la validez de este documento consulte la siguiente página web	
Código Seguro de Validación	c202707550424cacba0861408ab0a8fe001
Url de validación	https://eamic.elda.es/absis/idi/arx/idiarxabsaweb/asp/verificadorfirma.asp
Metadatos	Origen: Origen administración Estado de elaboración: Copia auténtica de documento original

Modelo	Ø Boca (mm)	Potencia motor (kW)	Intensidad nominal motor (A)		Caudal máximo (m³/h)	Código Camisa corta	Precio camisa corta €/u.	Código Camisa larga	Precio camisa larga €/u.
			230 V	400 V					
TGT/6-1409-6/-11	1409	11	-	21,5	77.740	G7614906110U33	**6.514,57**	G7614906110U23	**7.575,93**
TGT/6-1409-6/-15	1409	15	-	30,4	98.700	G7614906150U33	**7.039,72**	G7614906150U23	**8.101,09**
TGT/6-1409-6/-18,5	1409	18,5	-	37,3	105.260	G7614906185U33	**7.681,69**	G7614906185U23	**8.743,07**
TGT/6-1409-6/-22	1409	22	-	43	118.040	G7614906220U33	**8.043,59**	G7614906220U23	**9.104,96**
TGT/6-1409-6/-30	1409	30	-	54,2	136.530	G7614906300U33	**9.814,54**	G7614906300U23	**10.875,91**
TGT/6-1409-6/-37	1409	37	-	66,6	143.270	G7614906370U33	**10.717,54**	G7614906370U23	**11.778,92**
TGT/6-1409-9/-15	1409	15	-	30,4	90.320	G7614909150U33	**7.430,80**	G7614909150U23	**8.492,16**
TGT/6-1409-9/-18,5	1409	18,5	-	37,3	104.310	G7614909185U33	**8.072,77**	G7614909185U23	**9.134,14**
TGT/6-1409-9/-22	1409	22	-	43	111.190	G7614909220U33	**8.434,66**	G7614909220U23	**9.496,04**
TGT/6-1409-9/-30	1409	30	-	54,2	130.610	G7614909300U33	**10.205,61**	G7614909300U23	**11.266,99**
TGT/6-1409-9/-37	1409	37	-	66,6	149.280	G7614909370U33	**11.108,61**	G7614909370U23	**12.169,99**
TGT/6-1409-9/-45	1409	45	-	83,4	156.100	G7614909450U33	**14.958,55**	G7614909450U23	**16.019,91**
TGT/6-1409-12/-18,5	1409	18,5	-	37,3	82.050	G76149012185U33	**8.463,84**	G76149012185U23	**9.525,21**
TGT/6-1409-12/-22	1409	22	-	43	89.080	G76149012220U33	**8.825,73**	G76149012220U23	**9.887,11**
TGT/6-1409-12/-30	1409	30	-	54,2	112.870	G76149012300U33	**10.596,68**	G76149012300U23	**11.658,06**
TGT/6-1409-12/-37	1409	37	-	66,6	128.400	G76149012370U33	**11.499,69**	G76149012370U23	**12.561,06**
TGT/6-1409-12/-45	1409	45	-	83,4	144.920	G76149012450U33	**15.349,62**	G76149012450U23	**16.410,99**
TGT/6-1609-3/-15	1609	15	-	30,4	136.220	G7616903150U33	**7.002,32**	G7616903150U23	**8.199,78**
TGT/6-1609-3/-18,5	1609	18,5	-	37,3	142.890	G7616903185U33	**7.644,29**	G7616903185U23	**8.841,75**
TGT/6-1609-3/-22	1609	22	-	43	156.020	G7616903220U33	**8.006,18**	G7616903220U23	**9.203,65**
TGT/6-1609-3/-30	1609	30	-	54,2	174.180	G7616903300U33	**9.777,13**	G7616903300U23	**10.974,59**
TGT/6-1609-3/-37	1609	37	-	66,6	187.200	G7616903370U33	**10.680,13**	G7616903370U23	**11.877,60**
TGT/6-1609-6/-18,5	1609	18,5	-	37,3	129.840	G7616906185U33	**8.031,96**	G7616906185U23	**9.229,43**
TGT/6-1609-6/-22	1609	22	-	43	139.780	G7616906220U33	**8.393,86**	G7616906220U23	**9.591,32**
TGT/6-1609-6/-30	1609	30	-	54,2	159.190	G7616906300U33	**10.164,80**	G7616906300U23	**11.362,27**
TGT/6-1609-6/-37	1609	37	-	66,6	177.280	G7616906370U33	**11.067,80**	G7616906370U23	**12.265,27**
TGT/6-1609-6/-45	1609	45	-	83,4	194.660	G7616906450U33	**14.917,74**	G7616906450U23	**16.115,20**
TGT/6-1609-6/-55	1609	55	-	102	211.070	G7616906550U33	**15.019,35**	G7616906550U23	**16.216,81**
TGT/6-1609-6/-75	1609	75	-	136	226.700	G7616906750U33	**16.128,33**	G7616906750U23	**17.325,80**
TGT/6-1609-9/-22	1609	22	-	43	120.030	G7616909220U33	**8.784,93**	G7616909220U23	**9.982,40**
TGT/6-1609-9/-30	1609	30	-	54,2	142.740	G7616909300U33	**10.555,88**	G7616909300U23	**11.753,34**
TGT/6-1609-9/-37	1609	37	-	66,6	164.700	G7616909370U33	**11.458,89**	G7616909370U23	**12.656,34**
TGT/6-1609-9/-45	1609	45	-	83,4	175.450	G7616909450U33	**15.308,81**	G7616909450U23	**16.506,27**
TGT/6-1609-9/-55	1609	55	-	102	196.590	G7616909550U33	**15.410,42**	G7616909550U23	**16.607,88**
TGT/6-1609-9/-75	1609	75	-	136	226.150	G7616909750U33	**16.519,40**	G7616909750U23	**17.716,87**
TGT/6-1609-9/-90	1609	90	-	163	246.350	G7616909900U33	**18.372,27**	G7616909900U23	**19.569,73**
TGT/6-1609-12/-30	1609	30	-	54,2	126.060	G76169012300U33	**10.946,95**	G76169012300U23	**12.144,42**
TGT/6-1609-12/-37	1609	37	-	66,6	138.200	G76169012370U33	**11.849,96**	G76169012370U23	**13.047,42**
TGT/6-1609-12/-45	1609	45	-	83,4	162.220	G76169012450U33	**15.699,88**	G76169012450U23	**16.897,35**
TGT/6-1609-12/-55	1609	55	-	102	185.820	G76169012550U33	**15.801,50**	G76169012550U23	**16.998,96**
TGT/6-1609-12/-75	1609	75	-	136	220.360	G76169012750U33	**16.910,47**	G76169012750U23	**18.107,94**
TGT/6-1609-12/-90	1609	90	-	163	242.770	G76169012900U33	**18.763,35**	G76169012900U23	**19.960,80**
TGT/6-1609-12/-110	1609	110	-	199	252.520	G76169012111U33	**22.159,49**	G76169012111U23	**23.356,95**

Modelos TGT de 2 velocidades, bajo demanda.

Bajo demanda, modelos de 2 velocidades, con la relación de diámetros detallada y con múltiples inclinaciones de álabes.
2/4 polos diámetros 400-450-500-560-630
4/8 polos diámetros 400-450-500-560-630-710-800-900-1000-1250
6/12 polos diámetros 560-630-710-800-900-1000-1250

Para corroborar la validez de este documento consulte la siguiente página web	
Código Seguro de Validación	c202707550424cacba0861408ab0a8fe001
Url de validación	https://eamic.elda.es/absis/idi/arx/idiarxabsaweb/asp/verificadorfirma.asp
Metadatos	Origen: Origen administración Estado de elaboración: Copia auténtica de documento original

Serie CHGT



Configuración constructiva modelos 400 a 800



Configuración constructiva modelos 900 a 1250

Cajas de ventilación helicoidales, capacitadas para trabajar inmersas a 400ºC/2h ó a 300ºC/2h, fabricadas en chapa galvanizada, con aislamiento interior ignífugo (M0) de fibra de vidrio de 25 mm de espesor, hélice de aluminio tipo "aerofoil", con casquillo de arrastre de acero y motor trifásico, IP55, Clase H para funcionar en uso continuo (S1) o emergencia (S2).

Motores
De 4 ó 6 polos, según versiones.
De 2 velocidades (4/8 ó 6/12 polos), bajo demanda.
Motores 400ºC/2h: IP55, Clase H.
Tensión de alimentación
Trifásicos
230/400V-50Hz, hasta 3 kW
400V-50Hz, para potencias superiores
(Ver cuadro de características).

Otros datos
Sentido del aire Motor-Hélice (flujo A).

Aplicaciones específicas

400ºC/2h
Homologación según norma EN12101-3 Certificación nº 0370-CPD-0420

300ºC/2h
Homologación según norma EN12101-3 Certificación nº 0370-CPD-0742

P
Parkings

CARACTERÍSTICAS TÉCNICAS - 4 polos - 1450 rpm

Es imprescindible comprobar que las características eléctricas (voltaje, intensidad, frecuencia, etc) del motor que aparecen en la placa del mismo son compatibles con las de la instalación.

Modelo	Potencia motor (kW)	Intensidad nominal motor (A)		Caudal máximo (m^3/h)	Código 400ºC/2h	Precio 400ºC/2h €/u.	Código 300ºC/2h	Precio 300ºC/2h €/u.
		230 V	400 V					
CHGT/4-400-6/-0,25	0,25	1,4	0,8	4.340	G84406002U0	**1.877,23**	GP54406002U	**1.035,99**
CHGT/4-450-6/-0,25	0,25	1,4	0,8	5.100	G84456002U0	**1.902,65**	GP54456002U	**1.090,87**
CHGT/4-450-6/-0,37	0,37	1,8	1,1	6.200	G84456003U0	**1.961,48**	GP54456003U	**1.113,13**
CHGT/4-450-6/-0,55	0,55	2,2	1,3	7.390	G84456005U0	**2.022,14**	GP54456005U	**1.135,85**
CHGT/4-500-6/-0,55	0,55	2,2	1,3	7.930	G84506005U0	**2.118,81**	GP54506005U	**1.159,22**
CHGT/4-500-6/-0,75	0,75	2,8	1,6	10.090	G84506007U03	**2.223,98**	GP54506007U3	**1.298,44**
CHGT/4-500-6/-1,1	1,1	4,2	2,4	10.510	G84506011U03	**2.292,99**	GP54506011U3	**1.318,50**
CHGT/4-560-6/-0,55	0,55	2,2	1,3	8.920	G84566005U0	**2.149,49**	GP54566005U	**1.239,20**
CHGT/4-560-6/-0,75	0,75	2,8	1,6	10.340	G84566007U03	**2.242,97**	GP54566007U3	**1.378,43**
CHGT/4-560-6/-1,1	1,1	4,2	2,4	13.340	G84566011U03	**2.310,27**	GP54566011U3	**1.402,35**
CHGT/4-560-6/-1,5	1,5	5,7	3,3	15.080	G84566015U03	**2.538,56**	GP54566015U3	**1.429,58**
CHGT/4-560-6/-2,2	2,2	8,1	4,6	15.700	G84566022U03	**2.692,44**	GP54566022U3	**1.643,29**
CHGT/4-630-6/-0,75	0,75	2,8	1,6	11.450	G84636007U03	**2.315,28**	GP54636007U3	**1.414,91**
CHGT/4-630-6/-1,1	1,1	4,2	2,4	14.450	G84636011U03	**2.383,96**	GP54636011U3	**1.437,88**
CHGT/4-630-6/-1,5	1,5	5,7	3,3	16.830	G84636015U03	**2.600,27**	GP54636015U3	**1.465,14**
CHGT/4-630-6/-2,2	2,2	8,1	4,6	20.290	G84636022U03	**2.840,73**	GP54636022U3	**1.675,42**
CHGT/4-630-6/-3	3	10,7	6,2	23.590	G84636030U03	**3.219,79**	GP54636030U3	**1.806,21**
CHGT/4-710-3/-0,75	0,75	2,8	1,6	15.670	—	—	GP54713007U3	**1.497,02**
CHGT/4-710-3/-1,1	1,1	4,2	2,4	19.300	—	—	GP54713011U3	**1.520,00**
CHGT/4-710-3/-1,5	1,5	5,7	3,3	22.490	—	—	GP54713015U3	**1.547,26**
CHGT/4-710-3/-2,2	2,2	8,1	4,6	24.680	—	—	GP54713022U3	**1.764,36**
CHGT/4-710-3/-3	3	10,7	6,2	26.640	—	—	GP54713030U3	**1.898,43**
CHGT/4-710-5/-1,1	1,1	4,2	2,4	14.870	G84715011U03	**2.475,06**	—	—
CHGT/4-710-5/-1,5	1,5	5,7	3,3	18.140	G84715015U03	**2.699,47**	—	—
CHGT/4-710-5/-2,2	2,2	8,1	4,6	21.740	G84715022U03	**2.883,74**	—	—
CHGT/4-710-5/-3	3	10,7	6,2	26.270	G84715030U03	**3.270,70**	—	—
CHGT/4-710-5/-4	4	-	8,1	27.000	G84715040U03	**3.531,28**	—	—
CHGT/4-710-5/-5,5	5,5	-	10,5	31.550	G84715055U03	**3.813,66**	—	—

Para corroborar la validez de este documento consulte la siguiente página web	
Código Seguro de Validación	c202707550424cacba0861408ab0a8fe001
Url de validación	https://eamic.elda.es/absis/idi/arx/idiarxabsaweb/asp/verificadorfirma.asp
Metadatos	Origen: Origen administración Estado de elaboración: Copia auténtica de documento original

CARACTERÍSTICAS TÉCNICAS - 4 polos - 1450 rpm (continuación)

Modelo	Potencia motor (kW)	Intensidad nominal motor (A)		Caudal máximo (m³/h)	Código 400ºC/2h	Precio 400ºC/2h €/u.	Código 300ºC/2h	Precio 300ºC/2h €/u.
		230 V	400 V					
CHGT/4-710-6/-1,1	1,1	4,2	2,4	14.320	—	—	GP54716011U3	**1.649,52**
CHGT/4-710-6/-1,5	1,5	5,7	3,3	18.590	—	—	GP54716015U3	**1.676,78**
CHGT/4-710-6/-2,2	2,2	8,1	4,6	22.280	—	—	GP54716022U3	**1.893,88**
CHGT/4-710-6/-3	3	10,7	6,2	27.380	—	—	GP54716030U3	**2.027,95**
CHGT/4-710-6/-4	4	-	8,1	29.930	—	—	GP54716040U3	**2.191,88**
CHGT/4-710-7/-1,1	1,1	4,2	2,4	10.980	G84717011U03	**2.508,82**	—	—
CHGT/4-710-7/-1,5	1,5	5,7	3,3	16.900	G84717015U03	**2.733,24**	—	—
CHGT/4-710-7/-2,2	2,2	8,1	4,6	18.470	G84717022U03	**2.917,52**	—	—
CHGT/4-710-7/-3	3	10,7	6,2	23.970	G84717030U03	**3.304,45**	—	—
CHGT/4-710-7/-4	4	-	8,1	27.550	G84717040U03	**3.565,05**	—	—
CHGT/4-710-7/-5,5	5,5	-	10,5	30.350	G84717055U03	**3.847,43**	—	—
CHGT/4-800-3/-1,1	1,1	4,2	2,4	18.810	G84803011U03	**2.709,78**	GP54803011U3	**1.705,60**
CHGT/4-800-3/-1,5	1,5	5,7	3,3	22.430	G84803015U03	**2.837,61**	GP54803015U3	**1.732,85**
CHGT/4-800-3/-2,2	2,2	8,1	4,6	25.110	G84803022U03	**2.999,45**	GP54803022U3	**1.969,15**
CHGT/4-800-3/-3	3	10,7	6,2	30.340	G84803030U03	**3.343,05**	GP54803030U3	**2.099,93**
CHGT/4-800-3/-4	4	-	8,1	31.780	G84803040U03	**3.619,73**	GP54803040U3	**2.240,46**
CHGT/4-800-3/-5,5	5,5	-	10,5	35.050	G84803055U03	**3.877,31**	GP54803055U3	**2.384,80**
CHGT/4-800-6/-1,5	1,5	5,7	3,3	16.610	G84806015U03	**2.935,73**	GP54806015U3	**1.862,37**
CHGT/4-800-6/-2,2	2,2	8,1	4,6	20.980	G84806022U03	**3.097,58**	GP54806022U3	**2.098,67**
CHGT/4-800-6/-3	3	10,7	6,2	26.600	G84806030U03	**3.450,89**	GP54806030U3	**2.229,46**
CHGT/4-800-6/-4	4	-	8,1	29.400	G84806040U03	**3.796,22**	GP54806040U3	**2.369,99**
CHGT/4-800-6/-5,5	5,5	-	10,5	35.310	G84806055U03	**4.044,10**	GP54806055U3	**2.506,70**
CHGT/4-800-6/-7,5	7,5	-	14,1	39.290	G84806075U0	**4.676,73**	GP54806075U	**2.704,53**
CHGT/4-800-9/-2,2	2,2	8,1	4,6	17.760	G84809022U03	**3.205,43**	GP54809022U3	**2.228,25**
CHGT/4-800-9/-3	3	10,7	6,2	23.830	G84809030U03	**3.568,66**	GP54809030U3	**2.359,04**
CHGT/4-800-9/-4	4	-	8,1	26.230	G84809040U03	**3.904,19**	GP54809040U3	**2.499,57**
CHGT/4-800-9/-5,5	5,5	-	10,5	33.280	G84809055U03	**4.152,04**	GP54809055U3	**2.628,66**
CHGT/4-800-9/-7,5	7,5	-	14,1	39.590	G84809075U0	**4.804,22**	GP54809075U	**2.826,49**
CHGT/4-900-3/-2,2	2,2	8,1	4,6	26.900	G84903022U03	**3.277,49**	GP54903022U3	**2.310,16**
CHGT/4-900-3/-3	3	10,7	6,2	32.190	G84903030U03	**3.536,27**	GP54903030U3	**2.436,35**
CHGT/4-900-3/-4	4	-	8,1	38.630	G84903040U03	**3.833,49**	GP54903040U3	**2.584,87**
CHGT/4-900-3/-5,5	5,5	-	10,5	42.650	G84903055U03	**4.119,21**	GP54903055U3	**2.910,02**
CHGT/4-900-3/-7,5	7,5	-	14,1	48.470	G84903075U0	**4.700,60**	GP54903075U	**3.197,42**
CHGT/4-900-6/-3	3	10,7	6,2	27.780	G84906030U03	**3.596,05**	GP54906030U3	**2.558,25**
CHGT/4-900-6/-4	4	-	8,1	33.990	G84906040U03	**3.892,20**	GP54906040U3	**2.744,30**
CHGT/4-900-6/-5,5	5,5	-	10,5	36.790	G84906055U03	**4.170,73**	GP54906055U3	**3.143,44**
CHGT/4-900-6/-7,5	7,5	-	14,1	43.690	G84906075U0	**4.763,70**	GP54906075U	**3.319,32**
CHGT/4-900-6/-11	11	-	21,2	54.360	G84906110U0	**6.401,99**	GP54906110U	**4.025,03**
CHGT/4-900-9/-5,5	5,5	-	10,5	33.130	G84909055U03	**4.244,50**	GP54909055U3	**3.243,44**
CHGT/4-900-9/-7,5	7,5	-	14,1	38.530	G84909075U0	**4.845,26**	GP54909075U	**3.441,27**
CHGT/4-900-9/-11	11	-	21,2	49.130	G84909110U0	**6.484,17**	GP54909110U	**4.146,99**
CHGT/4-900-9/-15	15	-	28,7	58.470	G84909150U0	**7.500,86**	GP54909150U	**4.514,43**
CHGT/4-1000-3/-3	3	10,7	6,2	37.520	G84103030U03	**3.687,57**	GP54103030U3	**2.646,52**
CHGT/4-1000-3/-4	4	-	8,1	43.600	G84103040U03	**3.975,25**	GP54103040U3	**2.844,19**
CHGT/4-1000-3/-5,5	5,5	-	10,5	50.370	G84103055U03	**4.279,77**	GP54103055U3	**3.244,31**
CHGT/4-1000-3/-7,5	7,5	-	14,1	57.620	G84103075U0	**4.849,69**	GP54103075U	**3.454,52**
CHGT/4-1000-3/-11	11	-	21,2	64.620	G84103011U0	**6.446,87**	GP54103011U	**4.205,09**

Para corroborar la validez de este documento consulte la siguiente página web	
Código Seguro de Validación	c202707550424cacba0861408ab0a8fe001
Url de validación	https://eamic.elda.es/absis/idi/arx/idiarxabsaweb/asp/verificadorfirma.asp
Metadatos	Origen: Origen administración Estado de elaboración: Copia auténtica de documento original

CARACTERÍSTICAS TÉCNICAS - 4 polos - 1450 rpm (continuación)

Modelo	Potencia motor (kW)	Intensidad nominal motor (A)		Caudal máximo (m³/h)	Código 400ºC/2h	Precio 400ºC/2h €/u.	Código 300ºC/2h	Precio 300ºC/2h €/u.
		230 V	400 V					
CHGT/4-1000-6/-4	4	-	8,1	35.840	G84106040U03	**4.066,86**	GP54106040U3	**2.973,72**
CHGT/4-1000-6/-5,5	5,5	-	10,5	39.900	G84106055U03	**4.348,47**	GP54106055U3	**3.373,84**
CHGT/4-1000-6/-7,5	7,5	-	14,1	47.980	G84106075U0	**4.928,11**	GP54106075U	**3.584,05**
CHGT/4-1000-6/-11	11	-	21,2	62.460	G84106110U0	**6.554,69**	GP54106110U	**4.334,62**
CHGT/4-1000-6/-15	15	-	28,7	67.420	G84106150U0	**7.571,41**	GP54106150U	**4.442,47**
CHGT/4-1000-6/-18,5	18,5	-	35,1	77.090	G84106185U0	**8.927,56**	GP54106185U	**5.713,01**
CHGT/4-1000-9/-7,5	7,5	-	14,1	43.570	G84109075U0	**5.153,89**	GP54109075U	**3.713,62**
CHGT/4-1000-9/-11	11	-	21,2	55.340	G84109110U0	**6.692,06**	GP54109110U	**4.464,21**
CHGT/4-1000-9/-15	15	-	28,7	64.670	G84109150U0	**7.679,30**	GP54109150U	**4.574,73**
CHGT/4-1000-9/-18,5	18,5	-	35,1	68.740	G84109185U0	**9.047,11**	GP54109185U	**5.837,48**
CHGT/4-1000-9/-22	22	-	40,5	76.330	G84109220U0	**10.129,88**	GP54109220U	**6.149,04**
CHGT/4-1250-3/-7,5	7,5	-	14,1	66.600	G84123075U0	**6.353,29**	GP54123075U	**3.502,72**
CHGT/4-1250-3/-11	11	-	21,2	82.400	G84123110U0	**7.636,17**	GP54123110U	**4.253,31**
CHGT/4-1250-3/-15	15	-	28,7	98.800	G84123150U0	**8.307,46**	GP54123150U	**5.102,66**
CHGT/4-1250-3/-18,5	18,5	-	35,1	103.800	G84123185U0	**9.674,67**	GP54123185U	**6.325,73**
CHGT/4-1250-3/-22	22	-	40,5	113.600	G84123220U0	**10.864,65**	GP54123220U	**6.656,74**
CHGT/4-1250-3/-30	30	-	56,2	125.760	G84123300U0	**13.254,80**	GP54123300U	**7.823,15**
CHGT/4-1250-6/-15	15	-	28,7	77.850	G84126150U0	**8.459,56**	GP54126150U	**5.242,70**
CHGT/4-1250-6/-18,5	18,5	-	35,1	94.330	G84126185U0	**9.826,77**	GP54126185U	**6.465,77**
CHGT/4-1250-6/-22	22	-	40,5	104.270	G84126220U0	**11.016,75**	GP54126220U	**6.796,80**
CHGT/4-1250-6/-30	30	-	56,2	117.690	G84126300U0	**13.406,87**	GP54126300U	**7.963,19**
CHGT/4-1250-6/-37	37	-	66,6	128.170	G84126370U0	**14.528,97**	GP54126370U	**9.323,13**
CHGT/4-1250-6/-45	45	-	80,7	141.650	G84126450U0	**15.897,71**	GP54126450U	**10.356,02**
CHGT/4-1250-9/-15	15	-	28,7	63.810	G84129150U0	**8.613,33**	GP54129150U	**5.382,80**
CHGT/4-1250-9/-18,5	18,5	-	35,1	80.890	G84129185U0	**9.980,06**	GP54129185U	**6.605,87**
CHGT/4-1250-9/-22	22	-	40,5	87.670	G84129220U0	**11.157,65**	GP54129220U	**6.936,90**
CHGT/4-1250-9/-30	30	-	56,2	112.950	G84129300U0	**13.559,60**	GP54129300U	**8.103,30**
CHGT/4-1250-9/-37	37	-	66,6	121.630	G84129370U0	**14.675,38**	GP54129370U	**9.463,23**
CHGT/4-1250-9/-45	45	-	80,7	129.280	G84129450U0	**16.044,12**	GP54129450U	**10.494,86**

CARACTERÍSTICAS TÉCNICAS - 6 polos - 950 rpm

Modelo	Potencia motor (kW)	Intensidad nominal motor (A)		Caudal máximo (m³/h)	Código 400ºC/2h	Precio 400ºC/2h €/u.	Código 300ºC/2h	Precio 300ºC/2h €/u.
		230 V	400 V					
CHGT/6-560-6/-0,55	0,55	2,6	1,5	9.100	G86566005U0	**2.445,73**	GP56566005U	**1.250,60**
CHGT/6-630-6/-0,55	0,55	2,6	1,5	12.650	G86636005U0	**2.488,77**	GP56636005U	**1.287,08**
CHGT/6-630-6/-0,75	0,75	3,4	2,0	13.760	G86636007U03	**2.835,12**	GP56636007U3	**1.528,55**
CHGT/6-630-6/-1,1	1,1	4,8	2,8	14.980	G86636011U03	**2.918,84**	GP56636011U3	**1.554,61**
CHGT/6-710-3/-0,55	0,55	2,6	1,5	15.120	—	—	GP56713005U	**1.492,06**
CHGT/6-710-3/-0,75	0,75	3,4	2,0	17.190	—	—	GP56713007U3	**1.739,85**
CHGT/6-710-5/-0,55	0,55	2,6	1,5	13.610	G86715005U0	**2.717,34**	—	—
CHGT/6-710-5/-0,75	0,75	3,4	2,0	15.470	G86715007U03	**2.931,96**	—	—
CHGT/6-710-5/-1,1	1,1	4,8	2,8	17.950	G86715011U03	**3.053,01**	—	—
CHGT/6-710-6/-0,55	0,55	2,6	1,5	13.120	—	—	GP56716005U	**1.492,59**
CHGT/6-710-6/-0,75	0,75	3,4	2,0	16.090	—	—	GP56716007U3	**1.733,92**
CHGT/6-710-6/-1,1	1,1	4,8	2,8	19.490	—	—	GP56716011U3	**1.889,42**
CHGT/6-710-7/-0,55	0,55	2,6	1,5	12.960	G86717005U0	**2.751,12**	—	—
CHGT/6-710-7/-0,75	0,75	3,4	2,0	14.240	G86717007U03	**2.965,72**	—	—
CHGT/6-710-7/-1,1	1,1	4,8	2,8	18.130	G86717011U03	**3.086,78**	—	—

Para corroborar la validez de este documento consulte la siguiente página web

Código Seguro de Validación	c202707550424cacba0861408ab0a8fe001
Url de validación	https://eamic.elda.es/absis/idi/arx/idiarxabsaweb/asp/verificadorfirma.asp
Metadatos	Origen: Origen administración Estado de elaboración: Copia auténtica de documento original

CARACTERÍSTICAS TÉCNICAS - 6 polos - 950 rpm (continuación)

Modelo	Potencia motor (kW)	Intensidad nominal motor (A)		Caudal máximo (m^3/h)	Código 400ºC/2h	Precio 400ºC/2h €/u.	Código 300ºC/2h	Precio 300ºC/2h €/u.
		230 V	400 V					
CHGT/6-800-3/-0,75	0,75	3,4	2,0	19.740	G86803007U03	**3.112,24**	GP56803007U3	**1.796,26**
CHGT/6-800-3/-1,1	1,1	4,8	2,8	21.240	G86803011U03	**3.189,27**	GP56803011U3	**1.822,45**
CHGT/6-800-3/-1,5	1,5	6,5	3,7	23.190	G86803015U03	**3.632,00**	GP56803015U3	**1.957,56**
CHGT/6-800-6/-0,75	0,75	3,4	2,0	16.180	G86806007U03	**3.201,84**	GP56806007U3	**1.925,79**
CHGT/6-800-6/-1,1	1,1	4,8	2,8	19.940	G86806011U03	**3.293,62**	GP56806011U3	**1.951,99**
CHGT/6-800-6/-1,5	1,5	6,5	3,7	22.280	G86806015U03	**3.736,36**	GP56806015U3	**2.087,08**
CHGT/6-800-6/-2,2	2,2	9,2	5,3	25.940	G86806022U03	**4.143,13**	GP56806022U3	**2.235,67**
CHGT/6-800-9/-0,75	0,75	3,4	2,0	14.040	G86809007U03	**3.457,03**	GP56809007U3	**2.055,36**
CHGT/6-800-9/-1,1	1,1	4,8	2,8	17.160	G86809011U03	**3.597,98**	GP56809011U3	**2.081,56**
CHGT/6-800-9/-1,5	1,5	6,5	3,7	19.190	G86809015U03	**4.011,22**	GP56809015U3	**2.216,67**
CHGT/6-800-9/-2,2	2,2	9,2	5,3	23.610	G86809022U03	**4.408,15**	GP56809022U3	**2.365,25**
CHGT/6-800-9/-3	3	12,7	7,3	26.270	G86809030U03	**4.979,37**	GP56809030U3	**2.562,65**
CHGT/6-900-3/-1,5	1,5	6,4	3,7	28.200	G86903015U03	**3.808,65**	GP56903015U3	**2.430,19**
CHGT/6-900-3/-2,2	2,2	9,2	5,3	31.930	G86903022U03	**4.159,86**	GP56903022U3	**2.651,99**
CHGT/6-900-6/-1,5	1,5	6,5	3,7	22.120	G86906015U03	**3.868,75**	GP56906015U3	**2.559,70**
CHGT/6-900-6/-2,2	2,2	9,2	5,3	26.070	G86906022U03	**4.214,59**	GP56906022U3	**2.781,48**
CHGT/6-900-6/-3	3	12,7	7,3	35.130	G86906030U03	**4.925,43**	GP56906030U3	**3.055,67**
CHGT/6-900-9/-1,5	1,5	6,5	3,7	21.920	G86909015U03	**3.931,64**	GP56909015U3	**2.689,28**
CHGT/6-900-9/-2,2	2,2	9,2	5,3	28.270	G86909022U03	**4.277,38**	GP56909022U3	**2.911,06**
CHGT/6-900-9/-3	3	12,7	7,3	32.550	G86909030U03	**4.988,00**	GP56909030U3	**3.104,13**
CHGT/6-900-9/-5,5	5,5	-	12,8	36.820	G86909055U03	**6.349,49**	GP56909055U3	**3.562,17**
CHGT/6-1000-3/-1,5	1,5	6,5	3,7	31.780	G86103015U03	**3.889,87**	GP56103015U3	**2.536,24**
CHGT/6-1000-3/-2,2	2,2	9,2	5,3	36.570	G86103022U03	**4.257,40**	GP56103022U3	**2.709,82**
CHGT/6-1000-3/-3	3	12,7	7,3	42.040	G86103030U03	**4.956,24**	GP56103030U3	**3.096,88**
CHGT/6-1000-3/-4	4	-	9,5	43.480	G86103040U03	**5.800,36**	GP56103040U3	**3.315,45**
CHGT/6-1000-6/-1,5	1,5	6,5	3,7	26.310	G86106015U03	**3.987,97**	GP56106015U3	**2.617,61**
CHGT/6-1000-6/-2,2	2,2	9,2	5,3	31.860	G86106022U03	**4.325,98**	GP56106022U3	**2.839,40**
CHGT/6-1000-6/-3	3	12,7	7,3	37.420	G86106030U03	**5.024,86**	GP56106030U3	**3.223,34**
CHGT/6-1000-6/-4	4	-	9,5	41.750	G86106040U03	**5.878,86**	GP56106040U3	**3.451,13**
CHGT/6-1000-6/-5,5	5,5	-	12,8	51.620	G86106055U03	**6.396,90**	GP56106055U3	**3.712,50**
CHGT/6-1000-9/-2,2	2,2	9,2	5,3	25.770	G86109022U03	**4.708,65**	GP56109022U3	**2.968,98**
CHGT/6-1000-9/-3	3	12,7	7,3	34.920	G86109030U03	**5.309,48**	GP56109030U3	**3.434,14**
CHGT/6-1000-9/-4	4	-	9,5	37.810	G86109040U03	**6.085,01**	GP56109040U3	**3.580,70**
CHGT/6-1000-9/-5,5	5,5	-	12,8	47.950	G86109055U03	**6.602,13**	GP56109055U3	**3.842,09**
CHGT/6-1000-9/-7,5	7,5	-	15,0	54.100	G86109075U0	**7.176,97**	GP56109075U	**4.138,72**
CHGT/6-1250-3/-2,2	2,2	9,2	5,3	37.200	G86123022U03	**5.700,06**	GP56123022U3	**3.946,37**
CHGT/6-1250-3/-3	3	12,7	7,3	49.380	G86123030U03	**6.447,69**	GP56123030U3	**4.410,84**
CHGT/6-1250-3/-4	4	-	9,5	58.740	G86123040U03	**7.186,96**	GP56123040U3	**4.558,03**
CHGT/6-1250-3/-5,5	5,5	-	12,8	68.620	G86123055U03	**7.282,22**	GP56123055U3	**4.819,42**
CHGT/6-1250-3/-7,5	7,5	-	15,0	77.860	G86123075U0	**8.211,84**	GP56123075U	**5.469,70**
CHGT/6-1250-3/-11	11	-	22,0	80.980	G86123110U0	**9.363,27**	GP56123110U	**6.157,58**
CHGT/6-1250-6/-4	4	-	9,5	46.060	G86126040U03	**7.339,07**	GP56126040U3	**4.687,57**
CHGT/6-1250-6/-5,5	5,5	-	12,8	63.000	G86126055U03	**7.417,10**	GP56126055U3	**4.948,95**
CHGT/6-1250-6/-7,5	7,5	-	15,0	73.400	G86126075U0	**8.363,93**	GP56126075U	**5.599,22**
CHGT/6-1250-6/-11	11	-	22,0	86.950	G86126110U0	**9.515,38**	GP56126110U	**6.287,10**
CHGT/6-1250-6/-15	15	-	27,9	97.590	G86126150U0	**13.158,06**	GP56126150U	**6.434,07**
CHGT/6-1250-9/-5,5	5,5	-	12,8	52.230	G86129055U03	**7.547,56**	GP56129055U3	**5.078,54**
CHGT/6-1250-9/-7,5	7,5	-	15,0	62.880	G86129075U0	**8.511,10**	GP56129075U	**5.728,81**
CHGT/6-1250-9/-11	11	-	22,0	82.550	G86129110U0	**9.660,89**	GP56129110U	**6.416,68**
CHGT/6-1250-9/-15	15	-	27,9	92.590	G86129150U0	**13.305,75**	GP56129150U	**6.574,17**
CHGT/6-1250-9/-18,5	18,5	-	35,7	101.820	G86129185U0	**14.243,62**	GP56129185U	**7.966,09**
CHGT/6-1250-9/-22	22	-	42,3	106.160	G86129220U0	**14.805,77**	GP56129220U	**8.271,01**

Para corroborar la validez de este documento consulte la siguiente página web	
Código Seguro de Validación	c202707550424cacba0861408ab0a8fe001
Url de validación	https://eamic.elda.es/absis/idi/arx/idiarxabsaweb/asp/verificadorfirma.asp
Metadatos	Origen: Origen administración Estado de elaboración: Copia auténtica de documento original

MODELOS CHGT DE 2 VELOCIDADES
CARACTERÍSTICAS TÉCNICAS - 4/8 polos - 1450/730 rpm

Modelo	Potencia motor (kW)		Intensidad nominal motor (A)		Código 400ºC/2h	Precio 400ºC/2h €/u.	Código 300ºC/2h	Precio 300ºC/2h €/u.
	V.1	V.2	V.1	V.2				
CHGT/4/8-400-6/-0,55/0,09	0,55	0,09	1,7	0,8	G8740600500	**2.339,96**	GP574060050	**1.272,72**
CHGT/4/8-450-6/-0,55/0,09	0,55	0,09	1,7	0,8	G8745600500	**2.447,89**	GP574560050	**1.363,78**
CHGT/4/8-500-6/-0,55/0,09	0,55	0,09	1,7	0,8	G8750600500	**2.608,43**	GP575060050	**1.403,20**
CHGT/4/8-500-6/-0,75/0,12	0,75	0,12	2,3	0,9	G8750600700	**2.665,32**	GP575060070	**1.458,32**
CHGT/4/8-500-6/-1,1/0,18	1,1	0,18	2,7	1,2	G8750601100	**2.785,34**	GP575060110	**1.540,28**
CHGT/4/8-560-6/-0,55/0,09	0,55	0,09	1,7	0,8	G8756600500	**2.609,64**	GP575660050	**1.483,18**
CHGT/4/8-560-6/-0,75/0,12	0,75	0,12	2,3	0,9	G8756600700	**2.667,71**	GP575660070	**1.538,30**
CHGT/4/8-560-6/-1,1/0,18	1,1	0,18	2,7	1,21	G8756601100	**2.817,24**	GP575660110	**1.617,06**
CHGT/4/8-560-6/-1,5/0,25	1,5	0,25	3,7	1,6	G8756601500	**3.051,26**	GP575660150	**1.672,11**
CHGT/4/8-560-6/-2,2/0,37	2,2	0,37	4,7	1,7	G8756602200	**3.244,07**	GP575660220	**1.836,04**
CHGT/4/8-630-6/-0,75/0,12	0,75	0,12	2,3	0,9	G8763600700	**2.756,14**	GP576360070	**1.574,79**
CHGT/4/8-630-6/-1,1/0,18	1,1	0,18	2,7	1,2	G8763601100	**2.904,81**	GP576360110	**1.652,61**
CHGT/4/8-630-6/-1,5/0,25	1,5	0,25	3,7	1,6	G8763601500	**3.129,67**	GP576360150	**1.709,16**
CHGT/4/8-630-6/-2,2/0,37	2,2	0,37	4,7	1,7	G8763602200	**3.325,43**	GP576360220	**1.873,90**
CHGT/4/8-630-6/-3/0,55	3	0,55	6,3	2,4	G8763603000	**3.675,03**	GP576360300	**1.990,01**
CHGT/4/8-710-3/-1,1/0,18	1,1	0,18	2,7	1,2	—	—	GP577130110	**1.864,24**
CHGT/4/8-710-3/-1,5/025	1,5	0,25	3,7	1,6	—	—	GP577130150	**1.927,99**
CHGT/4/8-710-3/-2,2/0,37	2,2	0,37	4,7	1,7	—	—	GP577130220	**2.091,93**
CHGT/4/8-710-3/-3/0,55	3	0,55	6,3	2,4	—	—	GP577130300	**2.210,31**
CHGT/4/8-710-5/-1,1/0,18	1,1	0,18	2,7	1,21	G8771501100	**3.005,13**	—	—
CHGT/4/8-710-5/-1,5/0,25	1,5	0,25	3,7	1,6	G8771501500	**3.259,83**	—	—
CHGT/4/8-710-5/-2,2/0,37	2,2	0,37	4,7	1,7	G8771502200	**3.423,64**	—	—
CHGT/4/8-710-5/-3/0,55	3	0,55	6,3	2,4	G8771503000	**3.789,76**	—	—
CHGT/4/8-710-5/-4/0,75	4	0,75	8,4	2,3	G8771504000	**4.099,57**	—	—
CHGT/4/8-710-5/-5,5/1,1	5,5	1,1	11,7	3,7	G8771505510	**4.518,70**	—	—
CHGT/4/8-710-6/-1,1/0,18	1,1	0,18	2,7	1,2	—	—	GP577160110	**1.989,72**
CHGT/4/8-710-6/-1,5/025	1,5	0,25	3,7	1,6	—	—	GP577160150	**2.053,48**
CHGT/4/8-710-6/-2,2/0,37	2,2	0,37	4,7	1,7	—	—	GP577160220	**2.217,40**
CHGT/4/8-710-6/-3/0,55	3	0,55	6,3	2,4	—	—	GP577160300	**2.336,77**
CHGT/4/8-710-6/-4/0,75	4	0,75	8,4	2,3	—	—	GP577160400	**2.671,32**
CHGT/4/8-710-7/-1,1/0,18	1,1	0,18	2,7	1,2	G8771701100	**3.038,89**	—	—
CHGT/4/8-710-7/-1,5/0,25	1,5	0,25	3,7	1,6	G8771701500	**3.293,59**	—	—
CHGT/4/8-710-7/-2,2/0,37	2,2	0,37	4,7	1,7	G8771702200	**3.457,41**	—	—
CHGT/4/8-710-7/-3/0,55	3	0,55	6,3	2,4	G8771703000	**3.823,53**	—	—
CHGT/4/8-710-7/-4/0,75	4	0,75	8,4	2,3	G8771704000	**4.133,34**	—	—
CHGT/4/8-710-7/-5,5/1,1	5,5	1,1	11,7	3,7	G8771705510	**4.552,46**	—	—
CHGT/4/8-800-3/-1,1/0,18	1,1	0,18	2,7	1,2	G8780301100	**2.990,96**	GP578030110	**1.920,32**
CHGT/4/8-800-3/-1,5/0,25	1,5	0,25	3,7	1,6	G8780301500	**3.215,85**	GP578030150	**1.995,87**
CHGT/4/8-800-3/-2,2/0,37	2,2	0,37	4,7	1,7	G8780302200	**3.411,58**	GP578030220	**2.164,36**
CHGT/4/8-800-3/-3/0,55	3	0,55	6,3	2,4	G8780303000	**3.743,67**	GP578030300	**2.283,73**
CHGT/4/8-800-3/-4/0,75	4	0,75	8,4	2,3	G8780304000	**4.070,32**	GP578030400	**2.612,06**
CHGT/4/8-800-3/-5,5/1,1	5,5	1,1	11,7	3,7	G8780305510	**4.461,55**	GP578030551	**2.963,97**
CHGT/4/8-800-6/-1,5/0,25	1,5	0,25	3,7	1,6	G8780601500	**3.379,39**	GP578060150	**2.125,42**
CHGT/4/8-800-6/-2,2/0,37	2,2	0,37	4,7	1,7	G8780602200	**3.575,14**	GP578060220	**2.293,89**
CHGT/4/8-800-6/-3/0,55	3	0,55	6,3	2,4	G8780603000	**3.889,71**	GP578060300	**2.413,26**
CHGT/4/8-800-6/-4/0,75	4	0,75	8,4	2,3	G8780604000	**4.284,57**	GP578060400	**2.741,60**
CHGT/4/8-800-6/-5,5/1,1	5,5	1,1	11,7	3,7	G8780605510	**4.666,18**	GP578060551	**3.093,49**
CHGT/4/8-800-6/-7,5/1,5	7,5	1,5	15,9	4,7	G8780607510	**5.243,48**	GP578060751	**3.476,27**
CHGT/4/8-800-9/-2,2/0,37	2,2	0,37	4,7	1,7	G8780902200	**3.757,54**	GP578090220	**2.426,74**
CHGT/4/8-800-9/-3/0,55	3	0,55	6,3	2,4	G8780903000	**4.041,17**	GP578090300	**2.542,84**
CHGT/4/8-800-9/-4/0,75	4	0,75	8,4	2,3	G8780904000	**4.426,29**	GP578090400	**2.871,18**
CHGT/4/8-800-9/-5,5/1,1	5,5	1,1	11,7	3,7	G8780905510	**4.794,44**	GP578090551	**3.223,06**
CHGT/4/8-800-9/-7,5/1,5	7,5	1,5	15,9	4,7	G8780907510	**5.438,45**	GP578090751	**3.605,85**

Para corroborar la validez de este documento consulte la siguiente página web

Código Seguro de Validación	c202707550424cacba0861408ab0a8fe001
Url de validación	https://eamic.elda.es/absis/idi/arx/idiarxabsaweb/asp/verificadorfirma.asp
Metadatos	Origen: Origen administración Estado de elaboración: Copia auténtica de documento original

CARACTERÍSTICAS TÉCNICAS - 4/8 polos - 1450/730 rpm (continuación)

Modelo	Potencia motor (kW)		Intensidad nominal motor (A)		Código 400ºC/2h	Precio 400ºC/2h €/u.	Código 300ºC/2h	Precio 300ºC/2h €/u.
	V.1	V.2	V.1	V.2				
CHGT/4/8-900-3/-2,2/0,37	2,2	0,37	4,7	1,7	G8790302200	**3.922,25**	GP579030220	**3.895,15**
CHGT/4/8-900-3/-3/0,55	3	0,55	6,29	2,4	G8790303000	**4.184,38**	GP579030300	**2.609,33**
CHGT/4/8-900-3/-4/0,75	4	0,75	8,44	2,3	G8790304000	**4.549,63**	GP579030400	**2.972,12**
CHGT/4/8-900-3/-5,5/1,1	5,5	1,1	11,7	3,7	G8790305510	**5.009,10**	GP579030551	**3.282,87**
CHGT/4/8-900-3/-7,5/1,5	7,5	1,5	15,9	4,7	G8790307510	**5.636,22**	GP579030751	**3.589,84**
CHGT/4/8-900-6/-3/0,55	3	0,55	6,29	2,4	G8790603000	**4.302,74**	GP579060300	**2.729,76**
CHGT/4/8-900-6/-4/0,75	4	0,75	8,44	2,3	G8790604000	**4.667,79**	GP579060400	**3.094,05**
CHGT/4/8-900-6/-5,5/1,1	5,5	1,1	11,7	3,7	G8790605510	**5.121,25**	GP579060551	**3.428,59**
CHGT/4/8-900-6/-7,5/1,5	7,5	1,5	15,9	4,7	G8790607510	**5.734,86**	GP579060751	**3.779,48**
CHGT/4/8-900-6/-11/3	11	3	21	7	G8790611030	**7.211,39**	GP579061103	**4.399,69**
CHGT/4/8-900-9/-5,5/1,1	5,5	1,1	11,7	3,7	G8790905510	**5.264,26**	GP579090551	**3.648,26**
CHGT/4/8-900-9/-7,5/1,5	7,5	1,5	15,9	4,7	G8790907510	**5.890,05**	GP579090751	**3.961,62**
CHGT/4/8-900-9/-11/3	11	3	21	7	G8790911030	**7.353,32**	GP579091103	**4.521,64**
CHGT/4/8-900-9/-14/3,5	14	3,5	26,5	8,5	G8790914030	**7.816,00**	GP579091403	**5.139,34**
CHGT/4/8-900-9/-17/4,3	17	4,3	33,4	12,7	G8790917040	**8.920,43**	GP579091703	**6.357,76**
CHGT/4/8-1000-3/-3/0,55	3	0,55	6,29	2,4	G8710303000	**4.369,84**	GP571030300	**2.830,32**
CHGT/4/8-1000-3/-4/0,75	4	0,75	8,44	2,3	G8710304000	**4.724,65**	GP571030400	**3.217,38**
CHGT/4/8-1000-3/-5,5/1,1	5,5	1,1	11,7	3,7	G8710305510	**5.357,89**	GP571030551	**3.458,29**
CHGT/4/8-1000-3/-7,5/1,5	7,5	1,5	15,9	4,7	G8710307510	**5.847,98**	GP571030751	**3.654,16**
CHGT/4/8-1000-3/-11/3	11	3	21	7	G8710301130	**7.388,53**	GP571031103	**4.508,06**
CHGT/4/8-1000-6/-4/0,75	4	0,75	8,44	2,3	G8710604000	**4.914,04**	GP571060400	**3.296,44**
CHGT/4/8-1000-6/-5,5/1,1	5,5	1,1	11,7	3,7	G8710605510	**5.513,48**	GP571060551	**3.582,87**
CHGT/4/8-1000-6/-7,5/1,5	7,5	1,5	15,9	4,7	G8710607510	**6.025,44**	GP571060751	**3.814,30**
CHGT/4/8-1000-6/-11/3	11	3	21	7	G8710611030	**7.573,90**	GP571061103	**4.732,70**
CHGT/4/8-1000-6/-14/3,5	14	3,5	26,5	8,5	G8710614030	**7.945,54**	GP571061403	**5.299,22**
CHGT/4/8-1000-6/-17/4,3	17	4,3	33,4	12,7	G8710617040	**9.188,04**	GP571061704	**5.932,89**
CHGT/4/8-1000-6/-20/5	20	5	38,6	14,1	G8710620050	**11.015,44**	GP571062005	**6.138,59**
CHGT/4/8-1000-9/-7,5/1,5	7,5	1,5	15,9	4,7	G8710907510	**6.105,87**	GP571090751	**4.026,17**
CHGT/4/8-1000-9/-11/3	11	3	21	7	G8710911030	**7.659,37**	GP571091103	**4.823,77**
CHGT/4/8-1000-9/-14/3,5	14	3,5	26,5	8,5	G8710914030	**8.105,31**	GP571091403	**5.436,05**
CHGT/4/8-1000-9/-17/4,3	17	4,3	33,4	12,7	G8710917040	**9.281,01**	GP571091704	**6.018,58**
CHGT/4/8-1000-9/-20/5	20	5	38,6	14,1	G8710920050	**11.178,66**	GP571092005	**6.224,32**
CHGT/4/8-1250-3/-7,5/1,5	7,5	1,5	15,9	4,7	G8712307510	**7.220,28**	GP571230751	**5.379,05**
CHGT/4/8-1250-3/-11/3	11	3	21	7	G8712311030	**8.646,38**	GP571231103	**5.934,57**
CHGT/4/8-1250-3/-14/3,5	14	3,5	26,5	8,5	G8712314030	**9.092,32**	GP571231403	**6.546,86**
CHGT/4/8-1250-3/-17/4,3	17	4,3	33,4	12,7	G8712317040	**9.871,47**	GP571231704	**7.505,57**
CHGT/4/8-1250-3/-20/5	20	5	38,6	14,1	G8712320050	**11.168,08**	GP571232005	**7.724,14**
CHGT/4/8-1250-3/-28/6,5	28	6,5	52	18	G8712328060	**13.351,81**	GP571232806	**8.747,52**
CHGT/4/8-1250-3/-30/8	30	8	56,5	21,8	G8712330080	**15.064,51**	GP571233008	**10.165,76**
CHGT/4/8-1250-6/-17/4,3	17	4,3	33,4	12,7	G8712617040	**10.051,58**	GP571261704	**7.678,50**
CHGT/4/8-1250-6/-20/5	20	5	38,6	14,1	G8712620050	**11.348,19**	GP571262005	**7.815,81**
CHGT/4/8-1250-6/-28/6,5	28	6,5	52	18	G8712628060	**13.531,92**	GP571262806	**8.876,52**
CHGT/4/8-1250-6/-30/8	30	8	56,5	21,8	G8712630080	**15.244,61**	GP571263008	**10.226,53**
CHGT/4/8-1250-6/-37/9,2	37	9,2	74,2	25,4	G8712637090	**20.036,18**	GP571263709	**12.257,45**
CHGT/4/8-1250-6/-44/11	44	11	80,2	27,2	G8712644010	**21.713,01**	GP571264401	**13.268,35**
CHGT/4/8-1250-9/-17/4,3	17	4,3	33,4	12,7	G8712917040	**10.193,50**	GP571291704	**7.083,49**
CHGT/4/8-1250-9/-20/5	20	5	38,6	14,1	G8712920050	**11.521,99**	GP571292005	**7.393,14**
CHGT/4/8-1250-9/-28/6,5	28	6,5	52	18	G8712928060	**13.717,65**	GP571292806	**9.008,88**
CHGT/4/8-1250-9/-30/8	30	8	56,5	21,8	G8712930080	**15.430,33**	GP571293008	**10.352,22**
CHGT/4/8-1250-9/-37/9,2	37	9,2	74,2	25,4	G8712937090	**21.360,58**	GP571293709	**12.419,54**
CHGT/4/8-1250-9/-44/11	44	11	80,2	27,2	G8712944010	**23.621,92**	GP571294401	**13.430,46**

Para corroborar la validez de este documento consulte la siguiente página web	
Código Seguro de Validación	c202707550424cacba0861408ab0a8fe001
Url de validación	https://eamic.elda.es/absis/idi/arx/idiarxabsaweb/asp/verificadorfirma.asp
Metadatos	Origen: Origen administración Estado de elaboración: Copia auténtica de documento original

CARACTERÍSTICAS TÉCNICAS - 6/12 polos - 950/475 rpm

Modelo	Potencia motor (kW)		Intensidad nominal motor (A)		Código 400ºC/2h	Precio 400ºC/2h €/u.	Código 300ºC/2h	Precio 300ºC/2h €/u.
	V.1	V.2	V.1	V.2				
CHGT/6/12-560-6/-0,55/0,09	0,55	0,09	2,07	0,9	G8956600500	**3.223,69**	GP595660050	**1.653,59**
CHGT/6/12-630-6/-0,55/0,09	0,55	0,09	2,07	0,9	G8963600500	**3.313,45**	GP596360050	**1.690,29**
CHGT/6/12-630-6/-0,75/0,12	0,75	0,12	2,28	1,0	G8963600700	**3.370,03**	GP596360070	**1.712,70**
CHGT/6/12-630-6/-1,1/0,18	1,1	0,18	4,49	1,7	G8963601100	**3.443,24**	GP596360110	**1.708,15**
CHGT/6/12-710-3/-0,55/0,09	0,55	0,09	2,07	0,9	—	—	GP597130050	**1.900,44**
CHGT/6/12-710-3/-0,75/0,12	0,75	0,12	2,28	1,0	—	—	GP597130070	**1.923,20**
CHGT/6/12-710-5/-0,55/0,09	0,55	0,09	2,07	0,9	G8971500500	**3.387,94**	—	—
CHGT/6/12-710-5/-0,75/0,12	0,75	0,12	2,28	1,0	G8971500700	**3.444,53**	—	—
CHGT/6/12-710-5/-1,1/0,18	1,1	0,18	4,49	1,7	G8971501100	**3.483,98**	—	—
CHGT/6/12-710-6/-0,55/0,09	0,55	0,09	2,07	0,9	—	—	GP597160050	**1.991,51**
CHGT/6/12-710-6/-0,75/0,12	0,75	0,12	2,28	1,0	—	—	GP597160070	**2.014,27**
CHGT/6/12-710-6/-1,1/0,18	1,1	0,18	4,49	1,7	—	—	GP597160110	**2.053,67**
CHGT/6/12-710-7/-0,55/0,09	0,55	0,09	2,07	0,9	G8971700500	**3.421,70**	—	—
CHGT/6/12-710-7/-0,75/0,12	0,75	0,12	2,28	1,0	G8971700700	**3.478,30**	—	—
CHGT/6/12-710-7/-1,1/0,18	1,1	0,18	4,49	1,7	G8971701100	**3.517,75**	—	—
CHGT/6/12-800-3/-0,75/0,12	0,75	0,12	2,28	1,0	G8980300700	**3.455,08**	GP598030070	**1.982,44**
CHGT/6/12-800-3/-1,1/0,18	1,1	0,18	4,49	1,7	G8980301100	**3.528,29**	GP598030110	**2.119,24**
CHGT/6/12-800-3/-1,5/0,25	1,5	0,25	4,24	1,7	G8980301500	**3.877,84**	GP598030150	**2.187,55**
CHGT/6/12-800-6/-0,75/0,12	0,75	0,12	2,28	1,0	G8980600700	**3.639,56**	GP598060070	**2.109,94**
CHGT/6/12-800-6/-1,1/0,18	1,1	0,18	4,49	1,7	G8980601100	**3.712,79**	GP598060110	**2.246,74**
CHGT/6/12-800-6/-1,5/0,25	1,5	0,25	4,24	1,7	G8980601500	**4.079,99**	GP598060150	**2.317,61**
CHGT/6/12-800-6/-2,2/0,37	2,2	0,37	5,73	2,2	G8980602200	**4.473,59**	GP598060220	**2.495,20**
CHGT/6/12-800-9/-0,75/0,12	0,75	0,12	2,28	1,0	G8980900700	**3.863,45**	GP598090070	**2.237,44**
CHGT/6/12-800-9/-1,1/0,18	1,1	0,18	4,49	1,7	G8980901100	**3.936,66**	GP598090110	**2.374,25**
CHGT/6/12-800-9/-1,5/0,25	1,5	0,25	4,24	1,7	G8980901500	**4.282,93**	GP598090150	**2.445,11**
CHGT/6/12-800-9/-2,2/0,37	2,2	0,37	5,73	2,2	G8980902200	**4.685,86**	GP598090220	**2.659,74**
CHGT/6/12-800-9/-3/0,55	3	0,55	8,87	3,8	G8980903000	**5.523,33**	GP598090300	**3.017,58**
CHGT/6/12-900-3/-1,5/0,25	1,5	0,25	4,24	1,7	G8990301500	**4.443,22**	GP599030150	**2.662,73**
CHGT/6/12-900-3/-2,2/0,37	2,2	0,37	5,73	2,2	G8990302200	**4.952,86**	GP599030220	**2.948,49**
CHGT/6/12-900-6/-1,5/0,25	1,5	0,25	4,24	1,7	G8990601500	**4.567,01**	GP599060150	**2.790,23**
CHGT/6/12-900-6/-2,2/0,37	2,2	0,37	5,73	2,2	G8990602200	**5.057,54**	GP599060220	**3.075,99**
CHGT/6/12-900-6/-3/0,55	3	0,55	8,87	3,8	G8990603000	**6.148,37**	GP599060300	**3.570,33**
CHGT/6/12-900-9/-1,5/0,25	1,5	0,25	4,24	1,7	G8990901500	**4.672,13**	GP599090150	**2.919,81**
CHGT/6/12-900-9/-2,2/0,37	2,2	0,37	5,73	2,2	G8990902200	**5.160,17**	GP599090220	**3.205,57**
CHGT/6/12-900-9/-3/0,55	3	0,55	8,87	3,8	G8990903000	**6.250,77**	GP599090300	**3.690,34**
CHGT/6/12-900-9/-4/0,65	4	0,65	9,31	2,9	G8990904000	**6.609,45**	GP599090400	**4.090,55**
CHGT/6/12-900-9/-6/1,2	6	1,2	13,4	5,6	G8990906010	**9.775,76**	GP599090601	**4.878,32**
CHGT/6/12-1000-3/-1,5/0,25	1,5	0,25	4,24	1,7	G8910301500	**4.510,62**	GP591030150	**2.828,81**
CHGT/6/12-1000-3/-2,2/0,37	2,2	0,37	5,73	2,2	G8910302200	**4.934,05**	GP591030220	**3.006,40**
CHGT/6/12-1000-3/-3/0,55	3	0,55	8,87	3,8	G8910303000	**6.068,68**	GP591030300	**3.504,26**
CHGT/6/12-1000-3/-4/0,65	4	0,65	9,31	2,9	G8910304000	**6.430,85**	GP591030400	**3.894,26**
CHGT/6/12-1000-6/-1,5/0,25	1,5	0,25	4,24	1,7	G8910601500	**4.649,82**	GP591060150	**2.956,30**
CHGT/6/12-1000-6/-2,2/0,37	2,2	0,37	5,73	2,2	G8910602200	**5.043,86**	GP591060220	**3.133,88**
CHGT/6/12-1000-6/-3/0,55	3	0,55	8,87	3,8	G8910603000	**6.178,54**	GP591060300	**3.624,25**
CHGT/6/12-1000-6/-4/0,65	4	0,65	9,31	2,9	G8910604000	**6.515,09**	GP591060400	**4.014,24**
CHGT/6/12-1000-6/-6/1,2	6	1,2	13,4	5,8	G8910606010	**9.683,19**	GP591060601	**4.802,02**
CHGT/6/12-1000-9/-2,2/0,37	2,2	0,37	5,73	2,2	G8910902200	**5.463,91**	GP591090220	**3.261,40**
CHGT/6/12-1000-9/-3/0,55	3	0,55	8,87	3,8	G8910903000	**6.501,02**	GP591090300	**3.744,25**
CHGT/6/12-1000-9/-4/0,65	4	0,65	9,31	2,9	G8910904000	**6.759,60**	GP591090400	**4.134,26**
CHGT/6/12-1000-9/-6/1,2	6	1,2	13,4	5,6	G8910906010	**9.922,53**	GP591090601	**4.875,69**
CHGT/6/12-1000-9/-7,5/1,5	7,5	1,5	16,4	6,5	G8910907510	**11.190,47**	GP591090751	**5.574,25**
CHGT/6/12-1250-3/-2,2/0,37	2,2	0,37	5,73	2,2	G8912302200	**5.975,33**	GP591230220	**4.251,64**
CHGT/6/12-1250-3/-3/0,55	3	0,55	8,87	3,8	G8912303000	**7.469,19**	GP591230300	**4.968,52**
CHGT/6/12-1250-3/-4/0,65	4	0,65	9,31	2,9	G8912304000	**7.700,19**	GP591230400	**5.382,89**
CHGT/6/12-1250-3/-6/1,2	6	1,2	13,4	5,6	G8912306000	**9.903,33**	GP591230601	**6.170,66**
CHGT/6/12-1250-3/-7,5/1,5	7,5	1,5	16,4	6,5	G8912307500	**12.213,33**	GP591230750	**6.912,90**
CHGT/6/12-1250-3/-12/2,4	12	2,4	23,4	8,1	G8912312020	**13.715,34**	GP591231202	**8.212,67**

Para corroborar la validez de este documento consulte la siguiente página web	
Código Seguro de Validación	**c202707550424cacba0861408ab0a8fe001**
Url de validación	*https://eamic.elda.es/absis/idi/arx/idiarxabsaweb/asp/verificadorfirma.asp*
Metadatos	**Origen: Origen administración Estado de elaboración: Copia auténtica de documento original**

CARACTERÍSTICAS TÉCNICAS - 6/12 polos - 950/475 rpm (Continuación)

Modelo	Potencia motor (kW)		Intensidad nominal motor (A)		Código 400ºC/2h	Precio 400ºC/2h €/u.	Código 300ºC/2h	Precio 300ºC/2h €/u.
	V.1	V.2	V.1	V.2				
CHGT/6/12-1250-6/-4/0,65	4	0,65	9,3	2,9	G8912604000	**7.908,02**	GP591260400	**5.512,42**
CHGT/6/12-1250-6/-6/1,2	6	1,2	13,4	5,6	G8912606010	**10.105,80**	GP591260601	**6.298,17**
CHGT/6/12-1250-6/-7,5/1,5	7,5	1,5	16,4	6,5	G8912607510	**12.421,16**	GP591260751	**7.040,40**
CHGT/6/12-1250-6/-12/2,4	12	2,4	23,4	8,1	G8912612020	**13.917,95**	GP591261202	**8.341,25**
CHGT/6/12-1250-6/-17/4,3	17	4,3	31	10,2	G8912617040	**18.514,01**	GP591261704	**9.850,68**
CHGT/6/12-1250-9/-6/1,2	6	1,2	13,4	5,6	G8912906010	**10.268,45**	GP591290601	**6.425,67**
CHGT/6/12-1250-9/-7,5/1,5	7,5	1,5	16,4	6,5	G8912907510	**12.563,06**	GP591290751	**7.167,91**
CHGT/6/12-1250-9/-12/2,4	12	2,4	23,4	8,1	G8912912020	**14.312,38**	GP591291202	**8.469,84**
CHGT/6/12-1250-9/-17/4,3	17	4,3	31	10,2	G8912917040	**18.732,63**	GP591291704	**9.913,72**
CHGT/6/12-1250-9/-20/5	20	5	39	14,3	G8912920050	**19.714,90**	GP591292005	**12.026,59**

ACCESORIOS ESPECÍFICOS DE MONTAJE PARA LAS SERIES CHGT Y CGT



PER-CR CHGT/CGT
Persianas de sobrepresión con marco de chapa de acero y lamas de aluminio, ligeras y resistentes, con dispositivo que permite una perfecta y coordinada apertura de todas sus lamas. Color RAL 7012.
Estas persianas incorporan malla de protección. Para utilizar con los ventiladores de las series CHGT y CGT, en instalaciones en paralelo, para evitar retornos de aire.

Código	Modelo	Precio €/u.
	Persianas de sobrepresión PER-CR CHGT/CGT	
5146900700	PER-CR CHGT/CGT-400	**131,81**
5146900800	PER-CR CHGT/CGT-450	**148,61**
5146900900	PER-CR CHGT/CGT-500	**152,95**
5146902200	PER-CR CHGT/CGT-560	**173,98**
5146903000	PER-CR CHGT/CGT-630	**188,43**
5146903100	PER-CR CHGT/CGT-710	**214,53**
5146905500	PER-CR CHGT/CGT-800	**245,52**
5146905800	PER-CR CHGT/CGT-900	**322,56**
5146905900	PER-CR CHGT/CGT-1000	**331,14**
5146908300	PER-CR CHGT/CGT-1250	**404,52**



CVD CHGT/CGT
Viseras con malla para montar en la aspiración o en la descarga de los ventiladores.

Código	Modelo	Precio €/u.
	Viseras de aspiración y descarga CVD CHGT/CGT	
5137131600	CVD CHGT/CGT-400	**71,27**
5137131700	CVD CHGT/CGT-450	**75,87**
5137131800	CVD CHGT/CGT-500	**80,50**
5137131900	CVD CHGT/CGT-560	**94,89**
5137132000	CVD CHGT/CGT-630	**101,50**
5137132100	CVD CHGT/CGT-710	**130,79**
5137132200	CVD CHGT/CGT-800	**153,99**
5137132300	CVD CHGT/CGT-900	**196,22**
5137132400	CVD CHGT/CGT-1000	**285,19**
5137132500	CVD CHGT/CGT-1250	**323,11**



ACOP RECT CHGT/CGT F400
Acoplamientos elásticos rectangulares desenfumage.

Código	Modelo	Precio €/u.
	Acoplamientos elásticos rectangulares desenfumage ACOP RECT CHGT/CGT F400	
5402052100	ACOP RECT CHGT/CGT-400 F400	**23,63**
5402052200	ACOP RECT CHGT/CGT-450 F400	**24,19**
5402052300	ACOP RECT CHGT/CGT-500 F400	**24,80**
5402052400	ACOP RECT CHGT/CGT-560 F400	**25,62**
5402052500	ACOP RECT CHGT/CGT-630 F400	**26,69**
5402052600	ACOP RECT CHGT/CGT-710 F400	**28,36**
5402052700	ACOP RECT CHGT/CGT-800 F400	**30,34**
5402052800	ACOP RECT CHGT/CGT-900 F400	**32,55**
5402052900	ACOP RECT CHGT/CGT-1000 F400	**39,36**
5402053000	ACOP RECT CHGT/CGT-1250 F400	**45,71**

Para corroborar la validez de este documento consulte la siguiente página web
Código Seguro de Validación c202707550424cacba0861408ab0a8fe001
Url de validación https://eamic.elda.es/absis/idi/arx/idiarxabsaweb/asp/verificadorfirma.asp
Metadatos Origen: Origen administración Estado de elaboración: Copia auténtica de documento original

Serie CGT



Configuración constructiva modelos 400 a 800



Configuración constructiva modelos 900 a 1250

Cajas de ventilación helicoidales, fabricadas en chapa galvanizada, aislamiento interior ignífugo (M0) de fibra de vidrio de 25 mm de espesor, panel interior en chapa de acero perforada, hélice de aluminio tipo "aerofoil", con casquillo de arrastre de acero y motor trifásico, IP55, Clase F.

Motores
De 2, 4 ó 6 polos, según versiones.
De 2 velocidades (2/4, 4/8 ó 6/12 polos), bajo demanda.
Tensión de alimentación
Trifásicos
230/400V-50Hz, hasta 3 kW
400V-50Hz, para potencias superiores
(Ver cuadro de características)
Monofásicos 230V-50Hz, para potencias hasta 2,2 kW, bajo demanda.

Otros datos
Sentido del aire Motor-Hélice (flujo A).
Hélice-Motor (flujo B), bajo demanda.

CGT versiones ATEX
Bajo pedido, versiones antiexplosivas según la Directiva ATEX para modelos trifásicos:
Para trabajar a temperaturas de -20ºC a +40ºC.
- ATEX Antideflagrantes - Gas
  - II 2G Ex d IIB T4
  - II 2G Ex d IIB+H2 T4 (con motor Ex d IIC T4)
- ATEX Seguridad aumentada - Gas
  - II 2G Ex e II T3
- ATEX - Polvo
  Particulas en suspensión inflamables y polvo no conductor:
  - II3D Ex tc IIIB T125ºC
  Polvo conductor:
  - II3D Ex tc IIIC T125ºC (con motor IP65)

Las cajas CGT ATEX se suministran sin aislamiento interno.
Para seleccionar modelos CGT ATEX, deben utilizarse las curvas características de la Serie CHGT, o bien el programa de selección de producto EASYVENT.
Los datos eléctricos de los modelos ATEX pueden variar respecto a los datos indicados en las tablas características.
Consulte la disponibilidad de otras versiones de motores ATEX.

Aplicaciones específicas

ATEX
Versiones

ErP OK

CARACTERÍSTICAS TÉCNICAS - 2 polos - 2950 rpm

Es imprescindible comprobar que las características eléctricas (voltaje, intensidad, frecuencia, etc) del motor que aparecen en la placa del mismo son compatibles con las de la instalación.

Código	Modelo	Potencia motor (kW)	Intensidad nominal motor (A)		Caudal máximo (m³/h)	Precio €/u.
			230 V	400 V		
G92406011U03	CGT/2-400-6/-1,1	1,1	4,1	2,3	5.350	**1.311,11**
G92406015U03	CGT/2-400-6/-1,5	1,5	5,5	3,1	6.980	**1.353,48**
G92406022U03	CGT/2-400-6/-2,2	2,2	8,0	4,6	8.930	**1.393,82**
G92456022U03	CGT/2-450-6/-2,2	2,2	8,0	4,6	9.380	**1.474,00**
G92456030U03	CGT/2-450-6/-3	3	10,3	5,9	12.270	**1.515,19**

CARACTERÍSTICAS TÉCNICAS - 4 polos - 1450 rpm

Código	Modelo	Potencia motor (kW)	Intensidad nominal motor (A)		Caudal máximo (m³/h)	Precio €/u.
			230 V	400 V		
G94406002U0	CGT/4-400-6/-0,25	0,25	1,4	0,8	4.670	**797,47**
G94456003U0	CGT/4-450-6/-0,37	0,37	1,8	1,1	6.150	**885,54**
G94456005U0	CGT/4-450-6/-0,55	0,55	2,2	1,3	7.970	**896,95**
G94506005U0	CGT/4-500-6/-0,55	0,55	2,2	1,3	8.110	**957,56**
G94506007U03	CGT/4-500-6/-0,75	0,75	2,8	1,6	9.760	**972,11**
G94506011U03	CGT/4-500-6/-1,1	1,1	4,2	2,4	10.970	**999,97**
G94566005U0	CGT/4-560-6/-0,55	0,55	2,2	1,3	8.510	**1.024,84**
G94566007U03	CGT/4-560-6/-0,75	0,75	2,8	1,6	9.940	**1.040,40**
G94566011U03	CGT/4-560-6/-1,1	1,1	4,2	2,4	12.870	**1.066,43**
G94566015U03	CGT/4-560-6/-1,5	1,5	5,7	3,3	15.500	**1.086,36**
G94566022U03	CGT/4-560-6/-2,2	2,2	8,1	4,6	16.180	**1.188,09**
G94636007U03	CGT/4-630-6/-0,75	0,75	2,8	1,6	10.290	**1.194,91**
G94636011U03	CGT/4-630-6/-1,1	1,1	4,2	2,4	13.600	**1.220,98**
G94636015U03	CGT/4-630-6/-1,5	1,5	5,7	3,3	16.330	**1.238,94**
G94636022U03	CGT/4-630-6/-2,2	2,2	8,1	4,6	20.090	**1.341,58**
G94636030U03	CGT/4-630-6/-3	3	10,7	6,2	23.640	**1.402,39**
G94713007U03	CGT/4-710-3/-0,75	0,75	2,8	1,6	15.660	**1.334,37**
G94713011U03	CGT/4-710-3/-1,1	1,1	4,2	2,4	19.300	**1.360,88**
G94713015U03	CGT/4-710-3/-1,5	1,5	5,7	3,3	22.490	**1.397,90**
G94713022U03	CGT/4-710-3/-2,2	2,2	8,1	4,6	24.660	**1.497,77**
G94713030U03	CGT/4-710-3/-3	3	10,7	6,2	26.630	**1.512,84**

Para corroborar la validez de este documento consulte la siguiente página web	
Código Seguro de Validación	c202707550424cacba0861408ab0a8fe001
Url de validación	https://eamic.elda.es/absis/idi/arx/idiarxabsaweb/asp/verificadorfirma.asp
Metadatos	Origen: Origen administración Estado de elaboración: Copia auténtica de documento original

CARACTERÍSTICAS TÉCNICAS - 4 polos - 1450 rpm (continuación)

Código	Modelo	Potencia motor (kW)	Intensidad nominal motor (A)		Caudal máximo (m³/h)	Precio €/u.
			230 V	400 V		
G94716011U03	CGT/4-710-6/-1,1	1,1	4,2	2,4	14.320	**1.432,88**
G94716015U03	CGT/4-710-6/-1,5	1,5	5,7	3,3	18.570	**1.469,88**
G94716022U03	CGT/4-710-6/-2,2	2,2	8,1	4,6	22.270	**1.569,77**
G94716030U03	CGT/4-710-6/-3	3	10,7	6,2	27.380	**1.584,82**
G94716040U03	CGT/4-710-6/-4	4	-	8,1	29.930	**1.740,14**
G94803011U03	CGT/4-800-3/-1,1	1,1	4,2	2,4	20.880	**1.551,16**
G94803015U03	CGT/4-800-3/-1,5	1,5	5,7	3,3	24.780	**1.565,45**
G94803022U03	CGT/4-800-3/-2,2	2,2	8,1	4,6	27.520	**1.596,35**
G94803030U03	CGT/4-800-3/-3	3	10,7	6,2	32.050	**1.704,55**
G94803040U03	CGT/4-800-3/-4	4	-	8,1	34.860	**1.813,05**
G94803055U03	CGT/4-800-3/-5,5	5,5	-	10,5	36.280	**1.939,98**
G94806015U03	CGT/4-800-6/-1,5	1,5	5,7	3,3	18.940	**1.667,69**
G94806022U03	CGT/4-800-6/-2,2	2,2	8,1	4,6	23.430	**1.697,96**
G94806030U03	CGT/4-800-6/-3	3	10,7	6,2	29.950	**1.805,19**
G94806040U03	CGT/4-800-6/-4	4	-	8,1	33.230	**1.913,68**
G94806055U03	CGT/4-800-6/-5,5	5,5	-	10,5	36.980	**2.048,36**
G94806075U03	CGT/4-800-6/-7,5	7,5	-	14,1	40.470	**2.060,84**
G94809040U03	CGT/4-800-9/-4	4	-	8,1	24.830	**2.038,34**
G94809055U03	CGT/4-800-9/-5,5	5,5	-	10,5	31.830	**2.164,67**
G94809075U03	CGT/4-800-9/-7,5	7,5	-	13,9	37.910	**2.172,77**
G94903022U03	CGT/4-900-3/-2,2	2,2	8,1	4,6	28.080	**1.754,85**
G94903030U03	CGT/4-900-3/-3	3	10,7	6,2	35.040	**1.856,16**
G94903040U03	CGT/4-900-3/-4	4	-	8,1	39.260	**2.003,99**
G94903055U03	CGT/4-900-3/-5,5	5,5	-	10,5	42.500	**2.297,65**
G94903075U03	CGT/4-900-3/-7,5	7,5	-	13,9	49.880	**2.590,67**
G94906040U03	CGT/4-900-6/-4	4	-	8,1	29.540	**2.208,29**
G94906055U03	CGT/4-900-6/-5,5	5,5	-	10,5	38.140	**2.516,81**
G94906075U03	CGT/4-900-6/-7,5	7,5	-	13,9	46.530	**2.822,65**
G94906110U03	CGT/4-900-6/-11	11	-	20,7	55.180	**3.131,46**
G94906150U03	CGT/4-900-6/-15	15	-	28,4	56.480	**3.403,97**
G94909055U03	CGT/4-900-9/-5,5	5,5	-	10,5	31.620	**2.593,99**
G94909075U03	CGT/4-900-9/-7,5	7,5	-	13,9	40.930	**2.898,30**
G94909110U03	CGT/4-900-9/-11	11	-	20,7	50.560	**3.232,35**
G94909150U03	CGT/4-900-9/-15	15	-	28,4	57.990	**3.504,84**
G94103030U03	CGT/4-1000-3/-3	3	10,7	6,2	38.810	**2.314,09**
G94103040U03	CGT/4-1000-3/-4	4	-	8,1	45.140	**2.420,44**
G94103055U03	CGT/4-1000-3/-5,5	5,5	-	10,3	51.960	**2.549,20**
G94103075U03	CGT/4-1000-3/-7,5	7,5	-	13,9	59.610	**2.767,07**
G94103011U03	CGT/4-1000-3/-11	11	-	20,7	67.400	**3.100,19**
G94106040U03	CGT/4-1000-6/-4	4	-	8,1	32.490	**2.685,21**
G94106055U03	CGT/4-1000-6/-5,5	5,5	-	10,5	41.830	**2.826,55**
G94106075U03	CGT/4-1000-6/-7,5	7,5	-	13,9	50.090	**3.052,86**
G94106110U03	CGT/4-1000-6/-11	11	-	20,7	63.320	**3.394,91**
G94106150U03	CGT/4-1000-6/-15	15	-	28,4	71.240	**3.676,61**
G94106185U03	CGT/4-1000-6/-18,5	18,5	-	34,9	74.240	**4.161,00**
G94106220U03	CGT/4-1000-6/-22	22	-	40,9	78.210	**4.514,63**
G94109055U03	CGT/4-1000-9/-5,5	5,5	-	10,5	32.390	**2.967,91**
G94109075U03	CGT/4-1000-9/-7,5	7,5	-	13,9	39.920	**3.191,41**
G94109110U03	CGT/4-1000-9/-11	11	-	20,7	55.140	**3.539,37**
G94109150U03	CGT/4-1000-9/-15	15	-	28,4	66.300	**3.824,62**
G94109185U03	CGT/4-1000-9/-18,5	18,5	-	34,9	71.180	**4.303,31**
G94109220U03	CGT/4-1000-9/-22	22	-	40,9	77.850	**4.660,09**

Para corroborar la validez de este documento consulte la siguiente página web	
Código Seguro de Validación	c202707550424cacba0861408ab0a8fe001
Url de validación	https://eamic.elda.es/absis/idi/arx/idiarxabsaweb/asp/verificadorfirma.asp
Metadatos	Origen: Origen administración Estado de elaboración: Copia auténtica de documento original

CARACTERÍSTICAS TÉCNICAS - 4 polos - 1450 rpm (continuación)

Código	Modelo	Potencia motor (kW)	Intensidad nominal motor (A)		Caudal máximo (m³/h)	Precio €/u.
			230 V	400 V		
G94123750U03	CGT/4-1250-3/-7,5	7,5	-	13,9	70.700	**3.597,90**
G94123110U03	CGT/4-1250-3/-11	11	-	20,7	84.200	**4.180,79**
G94123150U03	CGT/4-1250-3/-15	15	-	28,4	100.000	**4.504,77**
G94123185U03	CGT/4-1250-3/-18,5	18,5	-	34,9	105.000	**4.964,87**
G94123220U03	CGT/4-1250-3/-22	22	-	40,9	115.000	**5.295,78**
G94123300U03	CGT/4-1250-3/-30	30	-	54,6	128.600	**6.026,00**
G94126150U03	CGT/4-1250-6/-15	15	-	28,4	84.600	**4.884,02**
G94126185U03	CGT/4-1250-6/-18,5	18,5	-	34,9	92.000	**5.367,40**
G94126220U03	CGT/4-1250-6/-22	22	-	40,9	99.700	**5.715,05**
G94126300U03	CGT/4-1250-6/-30	30	-	54,6	122.200	**6.482,22**
G94126370U03	CGT/4-1250-6/-37	37	-	65,6	133.900	**7.143,02**
G94126450U03	CGT/4-1250-6/-45	45	-	79,4	141.600	**7.829,24**
G94129150U03	CGT/4-1250-9/-15	15	-	28,4	66.300	**5.040,07**
G94129185U03	CGT/4-1250-9/-18,5	18,5	-	34,9	76.500	**5.522,46**
G94129220U03	CGT/4-1250-9/-22	22	-	40,9	84.640	**5.865,32**
G94129300U03	CGT/4-1250-9/-30	30	-	54,6	100.300	**6.634,64**
G94129370U03	CGT/4-1250-9/-37	37	-	65,6	119.040	**7.257,50**
G94129450U03	CGT/4-1250-9/-45	45	-	79,4	135.070	**7.943,68**

CARACTERÍSTICAS TÉCNICAS - 6 polos - 950 rpm

Código	Modelo	Potencia motor (kW)	Intensidad nominal motor (A)		Caudal máximo (m³/h)	Precio €/u.
			230 V	400 V		
G96566003U0	CGT/6-560-6/-0,37	0,37	1,8	1,1	8.770	**1.050,44**
G96566005U0	CGT/6-560-6/-0,55	0,55	2,6	1,5	10.000	**1.063,48**
G96636003U0	CGT/6-630-6/-0,37	0,37	1,8	1,1	10.219	**1.230,29**
G96636005U0	CGT/6-630-6/-0,55	0,55	2,6	1,5	11.620	**1.241,75**
G96636007U03	CGT/6-630-6/-0,75	0,75	3,4	2,0	13.340	**1.255,88**
G96636011U03	CGT/6-630-6/-1,1	1,1	4,8	2,8	15.300	**1.331,24**
G96713005U0	CGT/6-710-3/-0,55	0,55	2,6	1,5	15.440	**1.332,02**
G96713007U03	CGT/6-710-3/-0,75	0,75	3,4	2,0	17.150	**1.346,14**
G96716005U0	CGT/6-710-6/-0,55	0,55	2,6	1,5	13.120	**1.404,01**
G96716007U03	CGT/6-710-6/-0,75	0,75	3,4	2,0	16.080	**1.418,15**
G96716011U03	CGT/6-710-6/-1,1	1,1	4,8	2,8	19.490	**1.504,30**
G96803005U0	CGT/6-800-3/-0,55	0,55	2,6	1,5	16.840	**1.496,76**
G96803007U03	CGT/6-800-3/-0,75	0,75	3,4	2,0	19.650	**1.510,88**
G96803011U03	CGT/6-800-3/-1,1	1,1	4,8	2,8	24.140	**1.610,49**
G96806005U0	CGT/6-800-6/-0,55	0,55	2,6	1,5	14.960	**1.584,84**
G96806007U03	CGT/6-800-6/-0,75	0,75	3,4	2,0	17.830	**1.599,00**
G96806011U03	CGT/6-800-6/-1,1	1,1	4,8	2,8	20.370	**1.711,37**
G96806015U03	CGT/6-800-6/-1,5	1,5	6,5	3,7	24.890	**1.772,96**
G96806022U03	CGT/6-800-6/-2,2	2,2	9,2	5,3	27.480	**1.941,07**
G96809011U03	CGT/6-800-9/-1,1	1,1	4,8	2,8	15.080	**1.835,39**
G96809015U03	CGT/6-800-9/-1,5	1,5	6,5	3,7	20.530	**1.897,19**
G96809022U03	CGT/6-800-9/-2,2	2,2	9,2	5,3	25.020	**2.066,27**
G96809030U03	CGT/6-800-9/-3	3	12,7	7,3	26.840	**2.260,13**
G96903015U03	CGT/6-900-3/-1,5	1,5	6,5	3,7	27.470	**1.769,29**
G96903022U03	CGT/6-900-3/-2,2	2,2	9,2	5,3	31.530	**1.986,31**
G96906015U03	CGT/6-900-6/-1,5	1,5	6,5	3,7	22.940	**1.927,55**
G96906022U03	CGT/6-900-6/-2,2	2,2	9,2	5,3	28.860	**2.145,40**
G96906030U03	CGT/6-900-6/-3	3	12,7	7,3	35.490	**2.433,09**

Para corroborar la validez de este documento consulte la siguiente página web	
Código Seguro de Validación	c202707550424cacba0861408ab0a8fe001
Url de validación	https://eamic.elda.es/absis/idi/arx/idiarxabsaweb/asp/verificadorfirma.asp
Metadatos	Origen: Origen administración Estado de elaboración: Copia auténtica de documento original

CARACTERÍSTICAS TÉCNICAS - 6 polos - 950 rpm (continuación)

Código	Modelo	Potencia motor (kW)	Intensidad nominal motor (A)		Caudal máximo (m³/h)	Precio €/u.
			230 V	400 V		
G96909015U03	CGT/6-900-9/-1,5	1,5	6,5	3,7	19.260	**2.036,18**
G96909022U03	CGT/6-900-9/-2,2	2,2	9,2	5,3	26.830	**2.266,88**
G96909030U03	CGT/6-900-9/-3	3	12,7	7,3	32.900	**2.527,68**
G96103015U03	CGT/6-1000-3/-1,5	1,5	6,5	3,7	30.050	**1.938,38**
G96103022U03	CGT/6-1000-3/-2,2	2,2	9,2	5,3	37.560	**2.050,80**
G96103030U03	CGT/6-1000-3/-3	3	12,7	7,3	42.190	**2.333,33**
G96103040U03	CGT/6-1000-3/-4	4	-	9,5	45.430	**2.520,10**
G96106015U03	CGT/6-1000-6/-1,5	1,5	6,5	3,7	24.850	**2.186,37**
G96106022U03	CGT/6-1000-6/-2,2	2,2	9,2	5,3	30.260	**2.303,45**
G96106030U03	CGT/6-1000-6/-3	3	12,7	7,3	38.790	**2.600,76**
G96106040U03	CGT/6-1000-6/-4	4	-	9,5	43.090	**2.794,31**
G96106055U03	CGT/6-1000-6/-5,5	5,5	-	12,8	50.170	**3.045,55**
G96106075U03	CGT/6-1000-6/-7,5	7,5	-	14,7	52.300	**3.303,39**
G96109022U03	CGT/6-1000-9/-2,2	2,2	9,2	5,3	27.250	**2.450,22**
G96109030U03	CGT/6-1000-9/-3	3	12,7	7,3	32.590	**2.747,82**
G96109040U03	CGT/6-1000-9/-4	4	-	9,5	37.720	**2.941,39**
G96109055U03	CGT/6-1000-9/-5,5	5,5	-	12,8	49.490	**3.192,97**
G96109075U03	CGT/6-1000-9/-7,5	7,5	-	14,7	55.620	**3.447,64**
G96123022U03	CGT/6-1250-3/-2,2	2,2	9,2	5,3	39.240	**3.455,75**
G96123030U03	CGT/6-1250-3/-3	3	12,7	7,3	52.660	**3.679,51**
G96123040U03	CGT/6-1250-3/-4	4	-	9,5	59.500	**3.824,85**
G96123055U03	CGT/6-1250-3/-5,5	5,5	-	12,8	69.100	**4.115,62**
G96123075U03	CGT/6-1250-3/-7,5	7,5	-	14,7	76.000	**4.350,30**
G96123011U03	CGT/6-1250-3/-11	11	-	21,5	81.600	**4.740,96**
G96126040U03	CGT/6-1250-6/-4	4	-	9,5	40.090	**4.172,73**
G96126055U03	CGT/6-1250-6/-5,5	5,5	-	12,8	63.600	**4.375,32**
G96126075U03	CGT/6-1250-6/-7,5	7,5	-	14,7	75.590	**4.721,72**
G96126110U03	CGT/6-1250-6/-11	11	-	21,5	88.480	**5.132,17**
G96126150U03	CGT/6-1250-6/-15	15	-	30,4	101.000	**5.787,11**
G96129055U03	CGT/6-1250-9/-5,5	5,5	-	12,8	54.570	**4.521,37**
G96129075U03	CGT/6-1250-9/-7,5	7,5	-	14,7	66.000	**4.863,89**
G96129110U03	CGT/6-1250-9/-11	11	-	21,5	77.000	**5.281,69**
G96129150U03	CGT/6-1250-9/-15	15	-	30,4	94.150	**5.912,91**
G96129185U03	CGT/6-1250-9/-18,5	18,5	-	37,3	103.600	**6.720,89**
G96129220U03	CGT/6-1250-9/-22	22	-	43	108.240	**6.973,64**

Modelos CGT de 2 velocidades, bajo demanda.

Bajo demanda, modelos de 2 velocidades, con la relación de diámetros detallada y con múltiples inclinaciones de álabes.
2/4 polos diámetros 400-450
4/8 polos diámetros 400-450-500-560-630-710-800-900-1000-1250 6/12 polos diámetros 500-560-630-710-800-900-1000-1250

ACCESORIOS ELÉCTRICOS



Convertidores de frecuencia Series VFTM y VFKB

Para regular del 0 al 100% la velocidad nominal de un motor.
(Ver modelos y precios en accesorios eléctricos.)

Para corroborar la validez de este documento consulte la siguiente página web	
Código Seguro de Validación	c202707550424cacba0861408ab0a8fe001
Url de validación	https://eamic.elda.es/absis/idi/arx/idiarxabsaweb/asp/verificadorfirma.asp
Metadatos	Origen: Origen administración Estado de elaboración: Copia auténtica de documento original

Es imprescindible comprobar que las características eléctricas (voltaje, intensidad, frecuencia, etc) del motor que aparecen en la placa del mismo son compatibles con las de la instalación.

Código	Modelo	Velocidad (r.p.m.)	Ø Boca (mm)	Potencia motor (kW)	Intensidad máxima absorbida (A)		Caudal máximo (m³/h)	Nivel de presión sonora* a 1,5 m (dB(A))	Peso (kg)	Precio €/u.
					a 230 V	a 400 V				
5115410000	TTT/4-450/L N	1440	450	0,37	2,1	1,2	5.300	68	22	**1.133,12**
5115410100	TTT/4-450/H N	1415	450	0,55	2,9	1,7	7.400	72	25	**1.165,98**
5115410200	TTT/4-500/L N	1400	500	0,55	3,1	1,8	9.100	73	37	**1.200,78**
5115410300	TTT/4-500/H N	1390	500	0,75	3,6	2,1	10.500	75	38	**1.233,69**
5115410400	TTT/4-560/L N	1400	560	0,75	3,8	2,2	11.500	73	32	**1.251,18**
5115410500	TTT/4-560/H N	1420	560	1,1	4,8	2,8	13.100	75	35	**1.325,08**
5115410600	TTT/4-630/L N	1440	630	1,1	4,8	2,8	13.900	75	47	**1.335,73**
5115410700	TTT/4-630/H N	1420	630	1,5	6,6	3,8	17.200	76	50	**1.432,01**
5115418900	TTT/4-710/L N	1460	710	1,5	5,7	3,3	16.600	78	57	**1.589,26**
5115419000	TTT/4-710/G N	1460	710	2,2	8,0	4,6	20.800	78	60	**1.652,58**
5115419100	TTT/4-710/H N	1435	710	3	-	6,0	24.200	79	64	**1.809,18**
5115411100	TTT/4-800/L N	1440	800	2,2	9,2	5,3	25.300	80	76	**2.244,22**
5115411200	TTT/4-800/G N	1450	800	3	-	6,6	28.400	79	79	**2.301,78**
5115411300	TTT/4-800/H N	1450	800	4	-	8,6	33.300	82	82	**2.367,25**
5115411400	TTT/4-900/L N	1460	900	5,5	-	11,8	39.500	83	175	**2.797,01**
5115411500	TTT/4-900/H N	1470	900	7,5	-	15,2	44.000	84	175	**3.046,87**
5115411600	TTT/4-1000/L N	1470	1000	7,5	-	15,4	49.500	88	208	**3.439,78**
5115411700	TTT/4-1000/H N	1450	1000	11	-	21,6	59.000	85	232	**3.912,03**
Modelos NI, con interruptor incorporado										
5115412000	TTT/4-450/L NI	1440	450	0,37	2,1	1,2	5.300	68	22	**1.300,30**
5115412100	TTT/4-450/H NI	1415	450	0,55	2,9	1,7	7.400	72	25	**1.333,14**
5115412200	TTT/4-500/L NI	1400	500	0,55	3,1	1,8	9.100	73	37	**1.367,96**
5115412300	TTT/4-500/H NI	1390	500	0,75	3,6	2,1	10.500	75	38	**1.400,85**
5115412400	TTT/4-560/L NI	1400	560	0,75	3,8	2,2	11.500	73	32	**1.418,34**
5115412500	TTT/4-560/H NI	1420	560	1,1	4,8	2,8	13.100	75	35	**1.492,28**
5115412600	TTT/4-630/L NI	1440	630	1,1	4,8	2,8	13.900	75	47	**1.502,94**
5115412700	TTT/4-630/H NI	1420	630	1,5	6,6	3,8	17.200	76	50	**1.599,18**
5115419200	TTT/4-710/L NI	1460	710	1,5	5,7	3,3	16.600	78	57	**1.756,42**
5115419300	TTT/4-710/G NI	1460	710	2,2	8,0	4,6	20.800	78	60	**1.819,75**
5115419400	TTT/4-710/H NI	1435	710	3	-	6,0	24.200	79	64	**1.976,35**
5115413100	TTT/4-800/L NI	1440	800	2,2	9,2	5,3	25.300	80	76	**2.411,39**
5115413200	TTT/4-800/G NI	1450	800	3	-	6,6	28.400	79	79	**2.468,96**
5115413300	TTT/4-800/H NI	1450	800	4	-	8,6	33.300	82	82	**2.559,52**
5115413400	TTT/4-900/L NI	1460	900	5,5	-	11,8	39.500	83	175	**3.122,22**
5115413500	TTT/4-900/H NI	1470	900	7,5	-	15,2	44.000	84	175	**3.372,09**
5115413600	TTT/4-1000/L NI	1470	1000	7,5	-	15,4	49.500	88	208	**3.765,01**
5115413700	TTT/4-1000/H NI	1450	1000	11	-	21,6	59.000	85	232	**4.237,25**

* Nivel de presión sonora en dB(A), medido en campo libre a una distancia equivalente a 3 veces el diámetro de la hélice, a un mínimo de 1,5 m, en el punto medio de la curva característica.

Para corroborar la validez de este documento consulte la siguiente página web	
Código Seguro de Validación	c202707550424cacba0861408ab0a8fe001
Url de validación	https://eamic.elda.es/absis/idi/arx/idiarxabsaweb/asp/verificadorfirma.asp
Metadatos	Origen: Origen administración Estado de elaboración: Copia auténtica de documento original

Serie TRB/TREB



Configuración modelos TRB



Configuración modelos TREB

Ventiladores helicoidales tubulares, con carcasa de acero protegida contra la corrosión con pintura poliéster, hélice sickle y motor monofásico, IP44, Clase B, con protector térmico de rearme automático y rodamientos a bolas de engrase permanente. Caja de bornes ignífuga con el condensador incorporado.

Motores
De rotor exterior con muy buena regulación.
De 2 ó 4 polos, según versiones.
Tensión de alimentación.
Monofásicos 230V-50Hz

Otros datos
Sentido del aire:
Modelos TREB: Motor-Hélice (flujo A)
Modelos TRB: Hélice-Motor (flujo B)

Es imprescindible comprobar que las características eléctricas (voltaje, intensidad, frecuencia, etc) del motor que aparecen en la placa del mismo son compatibles con las de la instalación.

Código	Modelo	Velocidad (r.p.m.)	Ø Boca (mm)	Potencia absorbida (W)	Intensidad absorbida (A)	Caudal máximo (m^3/h)	Nivel de presión sonora* (dB(A))	Peso (kg)	Precio €/u.
VERSION DE SUPERFICIE – TRB				2 POLOS					
5755000600	TRB/2-200	2775	200	60	0,34	845	54	4,6	**209,08**
5755002200	TRB/2-250	2685	250	125	0,55	1.810	59	5,6	**231,61**
				4 POLOS					
5755001400	TRB/4-200	1475	200	35	0,19	450	40	4,5	**202,21**
5755003000	TRB/4-250	1450	250	40	0,21	950	43	5,1	**224,88**
5755004800	TRB/4-300	1380	300	78	0,33	1.690	52	6,2	**293,79**
5755005500	TRB/4-350	1400	350	125	0,55	3.070	52	7,3	**344,59**
VERSIÓN EMPOTRADA – TREB				2 POLOS					
5755006300	TREB/2-200	2775	200	60	0,34	845	60	3,7	**212,45**
5755008900	TREB/2-250	2685	250	125	0,55	1.810	65	4,7	**215,83**
				4 POLOS					
5755007100	TREB/4-200	1475	200	35	0,19	450	42	3,6	**203,44**
5755009700	TREB/4-250	1450	250	40	0,21	950	47	4,2	**207,85**
5755010500	TREB/4-300	1380	300	78	0,33	1.690	61	5,4	**237,33**
5755011300	TREB/4-350	1400	350	125	0,55	3.070	58	7,2	**273,41**

* Medido a 1,5 m (para TREB, NPS en la aspiración).

ACCESORIOS DE MONTAJE
(Ver precios en páginas de Accesorios)

Modelo	Persianas de sobrepresión		Rejas de aluminio
	Plástico	Aluminio	
TREB-200	PER - 200 W	PER - 250 CR	GRI-200
TREB-250	PER - 250 W	PER - 250 CR	GRI-250
TREB-300	PER - 355 W	PER - 355 CR	GRI-300
TREB-350	PER - 355 W	PER - 355 CR	GRI-350

Para corroborar la validez de este documento consulte la siguiente página web	
Código Seguro de Validación	c202707550424cacba0861408ab0a8fe001
Url de validación	https://eamic.elda.es/absis/idi/arx/idiarxabsaweb/asp/verificadorfirma.asp
Metadatos	Origen: Origen administración Estado de elaboración: Copia auténtica de documento original

Serie TET



Ventiladores helicoidales tubulares bifurcados, capacitados para trasegar aire a 150ºC en continuo, con carcasa de acero laminado, protegida contra la corrosión con pintura poliéster, hélice de aluminio fundido en una sola pieza, motor trifásico, IP55, Clase F, con protector térmico incorporado y rodamientos a bolas de engrase permanente.

Motores
De 2, 4 ó 6 polos, según versiones.
Tensión de alimentación
Trifásicos 230/400V-50Hz
Regulables por convertidor de frecuencia.

Aplicaciones específicas

150ºC
Continuo

Es imprescindible comprobar que las características eléctricas (voltaje, intensidad, frecuencia, etc) del motor que aparecen en la placa del mismo son compatibles con las de la instalación.

Código	Modelo	Velocidad (r.p.m.)	Ø Boca (mm)	Potencia útil motor (kW)	Intensidad máxima absorbida (A)		Caudal máximo (m³/h)	Nivel de presión sonora a 1,5m (dB(A))	Peso (kg)	Precio €/u.
					230 V	400 V				
5105002900	TET/2-400	2850	400	1,10	4,30	2,55	7.500	81	53,4	**1.944,75**
5105001100	TET/4-400	1400	400	0,55	2,60	1,50	4.000	69	52	**1.727,77**
5105004500	TET/4-600	1410	600	1,10	4,80	2,80	12.800	74	83,5	**2.362,98**
5105003700	TET/6-600	905	600	0,37	2,00	1,26	8.000	65	80	**2.303,68**

Serie TET-N



Ventiladores helicoidales tubulares bifurcados, con motor fuera del flujo de aire. Camisa en chapa soldada y pintada con epoxy. Hélice en aluminio inyectado. Motor trifásico 400/690V-50Hz, IP55, Clase F, en acoplamiento directo.

Motores
De 2, 4 ó 6 polos, según versiones.
Tensión de alimentación
Trifásicos 230/400V-50Hz
Regulables por convertidor de frecuencia.

Otros datos
Capacitados para trasegar aire hasta 150ºC en continuo.

Bajo demanda
Camisa en acero inoxidable.
Camisa en acero galvanizado en caliente.
Motor con PTC.

Aplicaciones específicas

150ºC
Continuo

Es imprescindible comprobar que las características eléctricas (voltaje, intensidad, frecuencia, etc) del motor que aparecen en la placa del mismo son compatibles con las de la instalación.

Código	Modelo	Velocidad (r.p.m.)	Ø Boca (mm)	Potencia abs. máx. (kW)	Intensidad nominal máx. (A)		Caudal (m³/h)	Nivel de presión sonora a 3 m (dB(A))	Precio €/u.
					230 V	400 V			
MONOFÁSICOS 2 POLOS									
5105200900	TEB/2-400 N	2800	400	1,1	7,2		6.150	83	**2.252,70**
TRIFÁSICOS 2 POLOS									
5105201000	TET/2-400 N	2800	400	1,1		2,50	6.150	83	**2.011,01**
5105201200	TET/2-450 N	2800	450	3		6,50	8.400	85	**3.480,59**
TRIFÁSICOS 4 POLOS									
5105201100	TET/4-400 N	1400	400	0,37		1,07	3.300	74	**1.933,67**
5105201300	TET/4-500 N	1400	500	0,75		1,81	6.300	76	**3.383,89**
5105201400	TET/4-630 N	1400	630	1,1		2,70	10.800	78	**4.461,23**
5105201500	TET/4-710 N	1400	710	4		8,40	15.300	80	**4.925,32**
TRIFÁSICOS 6 POLOS									
5105201600	TET/6-710 N	920	710	0,55		1,65	10.500	75	**4.772,00**
5105201700	TET/6-800 N	920	800	1,1		2,90	14.400	76	**5.415,63**
5105201800	TET/6-1000 N	920	1000	1,1		2,90	20.080	81	**6.501,25**

Para corroborar la validez de este documento consulte la siguiente página web	
Código Seguro de Validación	c202707550424cacba0861408ab0a8fe001
Url de validación	https://eamic.elda.es/absis/idi/arx/idiarxabsaweb/asp/verificadorfirma.asp
Metadatos	Origen: Origen administración Estado de elaboración: Copia auténtica de documento original

Serie PBB/PBT



Ventiladores helicoidales tubulares portátiles, con camisa tratada anticorrosión por pintura poliéster, hélice de plástico + fibra de vidrio equilibrada dinámicamente y motor monofásico (PBB) o trifásico (PBT), IP65, Clase F, protector térmico incorporado, y caja de bornes con interruptor fuera del flujo de aire, conteniendo el condensador en los modelos monofásicos.

Motores
Regulables por variación de tensión, excepto modelo /4-630.
Modelos trifásicos regulables por convertidor de frecuencia.
Monofásicos 230V-50Hz
Trifásicos 230/400V-50Hz ó 400V-50Hz
(Ver cuadro de características)

Motores
Sentido del aire Hélice-Motor (flujo B).

IP65
PROTECCIÓN

Es imprescindible comprobar que las características eléctricas (voltaje, intensidad, frecuencia, etc) del motor que aparecen en la placa del mismo son compatibles con las de la instalación.

Código	Modelo	Velocidad (r.p.m.)	Ø Boca (mm)	Potencia absorbida máxima (W)	Intensidad máxima (A)		Caudal máximo (m^3/h)	Nivel de presión sonora a 1,5 m (dB(A))	Peso (Kg)	Regulador de tensión opcional	Precio €/u.
					230 V	400 V					
MONOFÁSICOS											
5118608800	PBB/4-315	1300	315	100	0,60	–	2.250	54	13,5	REB-1	**737,21**
5118609600	PBB/4-400	1200	400	340	1,60	–	5.200	60	20	REB-2,5	**895,33**
5118616100	PBB/4-450	1290	450	480	2,30	–	6.700	65	26	REB-2,5	**959,26**
5118617900	PBB/4-560	1250	560	980	4,90	–	12.300	71	39	REB-5	**1.266,52**
5118610400	PBB/4-630	1200	630	1700	7,60	–	16.450	74	40	–	**1.598,15**
TRIFÁSICOS											
5118020600	PBT/4-315	1300	315	150	0,59	0,34	2.250	54	13,5	RMT-1,5	**737,21**
5118019800	PBT/4-400	1200	400	300	1,40	0,80	5.200	60	20	RMT-1,5	**895,33**
5118017200	PBT/4-450	1290	450	500	1,70	1	6.700	65	26	RMT-1,5	**959,26**
5118014900	PBT/4-560	1250	560	1210	3,90	2,30	12.300	71	39	RMT-2,5	**1.266,52**
5118018000	PBT/4-630	1200	630	1600	4,84	2,80	16.450	74	40	–	**1.598,15**

Para corroborar la validez de este documento consulte la siguiente página web	
Código Seguro de Validación	c202707550424cacba0861408ab0a8fe001
Url de validación	https://eamic.elda.es/absis/idi/arx/idiarxabsaweb/asp/verificadorfirma.asp
Metadatos	Origen: Origen administración Estado de elaboración: Copia auténtica de documento original

Soluciones para Sobrepresión de Escaleras

Soluciones Escaleras	Transmisor de presión Modelo, Código y Precio €/u.	Convertidor de frecuencia Modelo, Código y Precio €/u.	Ventilador Modelo, Código y Precio €/u.	Caudal máximo (m³/h)	Nivel de presión sonora (db(A))	Precio €/u. (Transmisor de presión + Convertidor de frecuencia + Ventilador)
Solución 1	TDP-D	VFTM MONO 2,2	CVT-320/320-N-T-1100W	7.720	72	**1.836,05**
	5416731400	5401612500	5137211200			
	325,72	**766,31**	**744,02**			
Solución 2	TDP-D	VFTM TRI 1,5	CVT-320/320-N-T-1100W	7.720	72	**1.860,72**
	5416731400	5401613000	5137211200			
	325,72	**790,98**	**744,02**			
Solución 3	TDP-D	VFTM MONO 0,55	CGT/4-500-6/22 0,55kW	8.110	51	**1.680,46**
	5416731400	5401612100	G94506005U0			
	325,72	**397,18**	**957,56**			
Solución 4	TDP-D	VFTM TRI 0,55	CGT/4-500-6/22 0,55kW	8.110	51	**1.837,85**
	5416731400	5401612700	G94506005U0			
	325,72	**554,57**	**957,56**			
Solución 5	TDP-D	VFTM MONO 0,55	TCBT/4-500/H	7.590	66	**1.665,12**
	5416731400	5401612100	5603999700			
	325,72	**397,18**	**942,22**			
Solución 6	TDP-D	VFTM TRI 0,55	TCBT/4-500/H	7.590	66	**1.822,51**
	5416731400	5401612700	5603999700			
	325,72	**554,57**	**942,22**			
Solución 7	TDP-D	VFTM MONO 1,1	CGT/4-560-6/26 1,1kW	12.870	69	**1.868,75**
	5416731400	5401612300	G94566011U0			
	325,72	**476,60**	**1.066,43**			
Solución 8	TDP-D	VFTM TRI 1,1	CGT/4-560-6/26 1,1kW	12.870	69	**2.118,66**
	5416731400	5401612900	G94566011U0			
	325,72	**726,51**	**1.066,43**			

Soluciones para Sobrepresión de Vestíbulos

También disponemos de sistemas de sobrepresión de vestíbulos de independencia, compuestos por ventiladores de conducto, sondas de presión y reguladores de velocidad electrónicos monofásicos, proporcionales integrales.

Soluciones Vestíbulos	Transmisor de presión Modelo, Código y Precio €/u.	Regulador de Velocidad Modelo, Código y Precio €/u.	Ventilador Modelo, Código y Precio €/u. (Los modelos TD pertenecen a la división Habitat)	Caudal máximo (m³/h)	Nivel de presión sonora (db(A))	Precio €/u. (Transmisor de presión + Regulador de velocidad + Ventilador)
Solución 1	TDP-S	CONTROL ECOWATT AC/4A	TD-800/200 3V	1.040	40	**1.040,93**
	5416731300	5401620900	5211304900			
	270,00	**516,61**	**254,32**			
Solución 2	TDP-S	CONTROL ECOWATT AC/4A	TD-2000/315 3V	1.830	48	**1.193,47**
	5416731300	5401620900	5211309700			
	270,00	**516,61**	**406,86**			
Solución 3	TDP-S	CONTROL ECOWATT AC/4A	TD-4000/355	3.750	41	**1.435,32**
	5416731300	5401620900	5211015200			
	270,00	**516,61**	**648,71**			

Para corroborar la validez de este documento consulte la siguiente página web	
Código Seguro de Validación	c202707550424cacba0861408ab0a8fe001
Url de validación	https://eamic.elda.es/absis/idi/arx/idiarxabsaweb/asp/verificadorfirma.asp
Metadatos	Origen: Origen administración Estado de elaboración: Copia auténtica de documento original

Código	Modelos	Precio €/u.
REVERSIBLES - F400 - 2 polos		
5156326200	TJHT/2-315-CN F400	**1.932,83**
5156326500	TJHT/2-355-CN F400	**2.103,51**
5156326800	TJHT/2-400-CN F400	**2.813,55**
5150738300	TJHT/2-450-C F400	**3.218,63**
5156575300	TJHT/2-500-C F400	**3.778,89**
5150738500	TJHT/2-560-C F400	**4.477,42**
5150738600	TJHT/2-630-C F400	**5.861,71**
REVERSIBLES - F400 - 2/4 polos		
5156328000	TJHT/2/4-315-CN F400	**2.212,27**
5156328300	TJHT/2/4-355-CN F400	**2.377,74**
5156328700	TJHT/2/4-400-CN F400	**3.088,35**
5150738800	TJHT/2/4-450-C F400	**3.520,19**
5156575500	TJHT/2/4-500-C F400	**4.577,80**
5150739000	TJHT/2/4-560-C F400	**5.417,95**
5150739100	TJHT/2/4-630-C F400	**7.332,11**
REVERSIBLES - F300 - 2 polos		
5156326100	TJHT/2-315-CN F300	**1.847,75**
5156326400	TJHT/2-355-CN F300	**1.984,87**
5156326700	TJHT/2-400-CN F300	**2.440,70**
5156050300	TJHT/2-450-C F300	**2.829,04**
5156050400	TJHT/2-500-C F300	**3.412,78**
5156050500	TJHT/2-560-C F300	**4.533,01**
5156050600	TJHT/2-630-C F300	**5.549,21**
REVERSIBLES - F300 - 2/4 polos		
5156327900	TJHT/2/4-315-CN F300	**1.924,74**
5156328200	TJHT/2/4-355-CN F300	**2.067,58**
5156328600	TJHT/2/4-400-CN F300	**2.542,39**
5150983200	TJHT/2/4-450-C F300	**2.946,92**
5156049400	TJHT/2/4-500-C F300	**3.554,97**
5156575400	TJHT/2/4-560-C F300	**4.721,89**
5156050900	TJHT/2/4-630-C F300	**5.780,44**

Código	Modelos	Precio €/u.
UNIDIRECCIONALES - F400 - 2 polos		
5156207500	TJHU/2-315-BC F400	**1.919,32**
5156207600	TJHU/2-355-BC F400	**2.023,55**
5156207700	TJHU/2-400-BC F400	**2.337,30**
UNIDIRECCIONALES - F400 - 2/4 polos		
5156206600	TJHU/2/4-315-BC F400	**2.133,20**
5156206700	TJHU/2/4-355-BC F400	**2.219,45**
5156206800	TJHU/2/4-400-BC F400	**2.612,11**
UNIDIRECCIONALES - F300 - 2 polos		
5156207200	TJHU/2-315-BC F300	**1.680,60**
5156207300	TJHU/2-355-BC F300	**1.812,52**
5156207400	TJHU/2-400-BC F300	**2.011,96**
UNIDIRECCIONALES - F300 - 2/4 polos		
5156190200	TJHU/2/4-315-BC F300	**1.734,79**
5156158100	TJHU/2/4-355-BC F300	**1.866,71**
5156202400	TJHU/2/4-400-BC F300	**2.066,16**

ACCESORIOS ESPECÍFICOS PARA SERIES JET FAN HELICOIDALES

Código	Modelos	Precio €/u.
5416786200	DEFLECTOR JET-FAN 315	**104,04**
5416786300	DEFLECTOR JET-FAN 355	**106,55**
5416786400	DEFLECTOR JET-FAN 400	**109,39**
5416777700	DEFLECTOR JET-FAN 450	**114,37**
5416773400	DEFLECTOR JET-FAN 500	**117,06**
5416773500	DEFLECTOR JET-FAN 560	**120,37**
5416773600	DEFLECTOR JET-FAN 630	**123,51**

Para corroborar la validez de este documento consulte la siguiente página web	
Código Seguro de Validación	c202707550424cacba0861408ab0a8fe001
Url de validación	https://eamic.elda.es/absis/idi/arx/idiarxabsaweb/asp/verificadorfirma.asp
Metadatos	Origen: Origen administración Estado de elaboración: Copia auténtica de documento original

Serie TJFT-TJFU



Ventiladores helicoidales tubulares de impulso, Jet Fans, para mover grandes volúmenes de aire en túneles y todo tipo de grandes espacios.
Modelos TJFT: reversibles
Modelos TJFU: unidireccionales.

Descripción
Diámetros:
Serie TJFT, de 315 a 630 mm.
Serie TJFU, de 315 a 400 mm.
Hélice reversible (TJFT) de 6 palas, o unidireccional (TJFU) de 7 palas.
Hélice de aleación de aluminio según EN 1706, equilibrada según ISO 14694: G 6.3.
Camisa y 2 pies soporte de acero, según EN 10130-99, galvanizados en caliente según EN 1461: 1999.
Caja de conexiones exterior.
Dos silenciadores circulares de chapa de acero galvanizado.
Rejilla de protección en aspiración y descarga.

Motores
Serie TJFT: IEC, del 80 al 160, trifásico 400V/50Hz, IP55, Clase F.
Serie TJFU: IEC, del 80 al 90, trifásico 400V/50Hz, IP55, Clase F.
Dos velocidades 2/4 polos, conexión tipo Dalhander.
Temperatura ambiental de trabajo: -20ºC a +40ºC.

Bajo pedido
Motor de una velocidad, 2 polos.
Defensa en impulsión y deflector en descarga para caudal unidireccional.
En sustitución de la caja de conexiones, interruptor de seguridad paro-marcha IP65, instalado en fábrica, o como accesorio.
Pinturas externas RAL.

Aplicaciones específicas



Túneles

Es imprescindible comprobar que las características eléctricas (voltaje, intensidad, frecuencia, etc) del motor que aparecen en la placa del mismo son compatibles con las de la instalación.

Código	Modelo	Velocidad (r.p.m.)	Empuje (N)	Caudal (m³/h)	Velocidad (m/s)	Potencia motor* (kW)	Intensidad máxima absorbida (A)	Nivel presión sonora** (LpA)		Peso (kg)	Precio €/u.
								Flujo A***	Flujo B***		
TJFT REVERSIBLE - 1 velocidad - 2 POLOS											
5156323900	TJFT/2-315-CN	2790	24	4.500	16	0,75	1,6	64	64	57	**1.713,88**
5156324000	TJFT/2-355-CN	2810	40	6.500	18	1,1	2,3	67	66	76	**1.821,44**
5156324100	TJFT/2-400-CN	2870	60	9.000	20	1,5	4,2	71	69	89	**2.076,44**
5150895100	TJFT/2-450-C	2840	85	12.100	21	2,2	4,5	75	72	133	**2.445,57**
5150895200	TJFT/2-500-C	2890	144	17.500	25	4	7,5	78	75	165	**3.013,65**
5150895300	TJFT/2-560-C	2925	235	25.000	28	7,5	13,6	82	78	220	**3.666,05**
5150895400	TJFT/2-630-C	2945	387	36.100	33	15	27	87	82	290	**4.839,16**
TJFT REVERSIBLE - 2 velocidades - 2/4 POLOS											
5156325400	TJFT/2/4-315-CN	2820/1400	24	4.500	16	0,8/0,2	1,9/0,6	64/49	64/49	57	**1.836,03**
5156325500	TJFT/2/4-355-CN	2810/1390	40	6.500	18	1,1/0,25	2,4/0,75	67/52	66/51	76	**1.960,66**
5156325600	TJFT/2/4-400-CN	2900/1435	60	9.000	20	1,5/0,37	4,2/1,3	71/56	69/54	89	**2.302,88**
5150737800	TJFT/2/4-450-C	2845/1420	85	12.100	21	2,2/0,5	4,6/1,5	75/60	72/57	134	**2.608,44**
5150895700	TJFT/2/4-500-C	2890/1440	144	17.500	25	4,4/1,1	8,6/2,8	78/63	75/60	166	**3.471,88**
5150895800	TJFT/2/4-560-C	2930/1470	235	25.000	28	8/2	15,3/4,8	82/67	78/63	223	**4.017,10**
5150895900	TJFT/2/4-630-C	2950/1470	387	36.100	33	16/4	30,5/9,6	87/72	82/67	311	**5.135,70**
TJFU UNIDIRECCIONAL - 1 velocidad - 2 POLOS											
5156207800	TJFU/2-315-BC	2790	25	4.600	16	0,75	1,6	-	62	56	**1.504,77**
5156207900	TJFU/2-355-BC	2810	43	6.800	19	1,1	2,3	-	66	75	**1.598,19**
5156208000	TJFU/2-400-BC	2870	68	9.700	21	1,5	3	-	70	88	**1.788,97**
TJFU UNIDIRECCIONAL - 2 velocidades - 2/4 POLOS											
5156208100	TJFU/2/4-315-BC	2820/1400	25	4.600	16	0,8/0,2	1,9/0,6	-	62/46	56	**1.638,02**
5156208200	TJFU/2/4-355-BC	2810/1390	43	6.800	19	1,1/0,25	2,4/0,75	-	66/49	75	**1.750,07**
5156208300	TJFU/2/4-400-BC	2900/1435	68	9.700	21	1,5/0,37	3,5/1,3	-	70/55	88	**1.952,27**

* En los modelos de 2 velocidades, las potencias nominales pueden tener ligeras variaciones según el fabricante de motores.

** Medida a 3 metros en campo libre.

*** Flujo A: Motor-hélice.

Para corroborar la validez de este documento consulte la siguiente página web	
Código Seguro de Validación	c202707550424cacba0861408ab0a8fe001
Url de validación	https://eamic.elda.es/absis/idi/arx/idiarxabsaweb/asp/verificadorfirma.asp
Metadatos	Origen: Origen administración Estado de elaboración: Copia auténtica de documento original

Serie IFHT



Ventiladores centrífugos de impulso, Jet Fans, para mover grandes volúmenes de aire en aparcamientos. Capacitados para trabajar inmersos a 400ºC/2h y 300ºC/2h.

Descripción
Empuje: 50, 75 y 100N.
Hélice de álabes hacía atrás de acero galvanizado, equilibrada de acuerdo con la ISO 1940-1, G6.3.
Camisa de acero galvanizado, con dos soportes de sujeción.
Caja de conexiones exterior.
Defensa en aspiración.
Ventilador homologado según norma EN12101-3, para 400ºC/2h y 300ºC/2h.

Motores
IEC, del 80 al 90, trifásico 400V/50Hz, IP55, Clase H, 400ºC/2h y 300ºC/2h.
Dos velocidades 4/8 polos, conexión tipo Dalhander.
Temperatura ambiente de trabajo: -20ºC a +40ºC.

Bajo pedido
En sustitución de la caja de conexiones, interruptor de seguridad paro-marcha IP65, instalado en fábrica.
Pinturas externas RAL.

Aplicaciones específicas

400ºC/2h
Homologados según norma EN12101-3 Certificación nº 0370-CPD-1250

300ºC/2h
Homologados según norma EN12101-3 Certificación nº 0370-CPD-1085

P
Parkings

Es imprescindible comprobar que las características eléctricas (voltaje, intensidad, frecuencia, etc) del motor que aparecen en la placa del mismo son compatibles con las de la instalación.

Modelo	Nº de polos	Velocidad (r.p.m.)	Empuje (N)	Caudal (m³/h)	Potencia motor (kW)	Intensidad máxima absorbida (A)	Intensidad de arranque (A)	Nivel de presión sonora* (LpA)	Peso (kg)
IFHT/4/8-50N-C	4/8	1420/710	50/13	5.800/2.880	1,1/0,18	3/1,1	15/4,5	75/59	76
IFHT/4/8-75N-C	4/8	1420/710	75/19	8.100/4.050	2,3/0,37	5,4/1,9	30/7,5	77/61	120
IFHT/4/8-100N-C	4/8	1420/710	95/24	8.900/4.450	2,3/0,37	5,4/1,9	30/7,5	78/63	120

* Medida a 3 metros en campo libre.

Código	Modelos	Precio €/u.
Modelos F400		
5143921400	IFHT/4/8-50N-C F400	**2.232,70**
5143921300	IFHT/4/8-75N-C F400	**2.832,41**
5143921200	IFHT/4/8-100N-C F400	**3.151,42**

Código	Modelos	Precio €/u.
Modelos F300		
5143920000	IFHT/4/8-50N-C F300	**1.938,45**
5143919800	IFHT/4/8-75N-C F300	**2.405,09**
5143919600	IFHT/4/8-100N-C F300	**2.716,66**

Serie IFFT



Ventiladores centrífugos de impulso, Jet Fans, concebidos para mover grandes volúmenes de aire, a temperatura ambiente.

Descripción
Empuje: 50, 75 y 100N.
Hélice de álabes hacía atrás de acero galvanizado, equilibrada de acuerdo con la ISO 1940-1, G6.3.
Camisa de acero galvanizado, con dos soportes de sujeción.
Caja de conexiones exterior.
Defensa en aspiración.

Motores
IEC, del 80 al 90, trifásico 400V/50Hz, IP55, Clase F.
Dos velocidades 4/8 polos, conexión tipo Dalhander.
Temperatura ambiente de trabajo: -20ºC a +40ºC.

Bajo pedido
En sustitución de la caja de conexiones, interruptor de seguridad paro-marcha IP65, instalado en fábrica.
Pinturas externas RAL.

Es imprescindible comprobar que las características eléctricas (voltaje, intensidad, frecuencia, etc) del motor que aparecen en la placa del mismo son compatibles con las de la instalación.

Código	Modelo	Nº de polos	Velocidad (r.p.m.)	Empuje (N)	Caudal (m³/h)	Potencia motor (kW)	Intensidad máxima absorbida (A)	Intensidad de arranque (A)	Nivel de presión sonora* (LpA)	Peso (kg)	Precio €/u.
5143923400	IFFT/4/8-50N-C	4/8	1420/710	50/13	5.800/2.880	1,1/0,18	3/1,1	15/4,5	75/59	76	**1.776,39**
5143923500	IFFT/4/8-75N-C	4/8	1420/710	75/19	8.100/4.050	2,3/0,37	5,4/1,9	30/7,5	77/61	120	**2.258,33**
5143923600	IFFT/4/8-100N-C	4/8	1420/710	95/24	8.900/4.450	2,3/0,37	5,4/1,9	30/7,5	78/63	120	**2.487,92**

* Medida a 3 metros en campo libre.

Para corroborar la validez de este documento consulte la siguiente página web	
Código Seguro de Validación	c202707550424cacba0861408ab0a8fe001
Url de validación	https://eamic.elda.es/absis/idi/arx/idiarxabsaweb/asp/verificadorfirma.asp
Metadatos	Origen: Origen administración Estado de elaboración: Copia auténtica de documento original

Serie TH-MIXVENT



Ventiladores helicocentrífugos de tejado.
Modelos 500 y 800:
Cuerpo en inyección de plástico.
Base y sombrerete de chapa de acero, protegidos contra la corrosión con pintura epoxi-poliéster.
Modelos 1300 y 2000:
Cuerpo y base de chapa de acero y sombrerete de aluminio, todo ello protegido contra la corrosión con pintura epoxi-poliéster.
Incorporan malla antipájaros y embocadura en la base que facilita la conexión a conducto.
El conjunto motor- rodete se extrae fácilmente mediante 2 abrazaderas.

Motores
Monofásicos 230V-50Hz.
De 3 velocidades y regulables.
IP44, Clase F, con protector térmico de rearme automático y rodamientos a bolas de engrase permanente.

Otros datos
Suministrados, en versión standard, como extractores. En los modelos 500, 800 y 800N, girando 180º el conjunto motor-rodete, pueden trabajar como impulsores.

Es imprescindible comprobar que las características eléctricas (voltaje, intensidad, frecuencia, etc) del motor que aparecen en la placa del mismo son compatibles con las de la instalación.

Código	Modelo		Velocidad (r.p.m.)	Máxima potencia absorbida (W)	Máxima intensidad absorbida (A)	Caudal máximo (m^3/h)	Nivel presión sonora* ((dB(A))		Mín-Máx temperatura del aire (ºC)	Peso (kg)	Interruptor de 3 velocidades opcional	Regulador de tensión opcional	Precio €/u.
							Aspiración	Descarga					
5220004800	TH-500/150 3V	EXTRACCIÓN	2560	54	0,23	500	46	50	-20/+60	3,8	COM-3 INTER 4P	RMB-1,5 REB-1	**351,87**
			2120	43	0,19	420	43	46					
			1790	41	0,18	360	38	42					
		IMPULSIÓN	2540	63	0,27	530	48	47					
			2170	53	0,22	460	44	43					
			1750	49	0,2	360	39	39					
5220005100	TH-500/160 3V	EXTRACCIÓN	2560	54	0,23	500	46	50	-20/+60	3,8	COM-3 INTER 4P	RMB-1,5 REB-1	**351,87**
			2120	43	0,19	420	43	46					
			1790	41	0,18	360	38	42					
		IMPULSIÓN	2540	63	0,27	530	48	47					
			2170	53	0,22	460	44	43					
			1750	49	0,2	360	39	39					
5220007900	TH-800N 3V	EXTRACCIÓN	2210	101	0,49	720	47	52	-20/+60	5,6	COM-3 INTER 4P	RMB-1,5 REB-1	**394,67**
			1900	94	0,47	620	44	49					
			1720	92	0,46	540	42	46					
		IMPULSIÓN	2220	105	0,45	830	50	52					
			1920	93	0,42	710	47	49					
			1710	90	0,41	630	45	46					
5220001300	TH-800 3V	EXTRACCIÓN	2380	117	0,51	790	48	52	-20/+60	5,6	COM-3 INTER 4P	RMB-1,5 REB-1	**401,21**
			2110	108	0,49	680	46	50					
			1940	105	0,47	610	44	48					
		IMPULSIÓN	2390	136	0,56	890	52	54					
			2110	129	0,53	780	49	51					
			1880	126	0,52	690	47	49					
5220003100	TH-1300 3V	EXTRACCIÓN	2480	192	0,81	1.060	54	60	-40/+60	11,2	COM-3 INTER 4P	RMB-1,5 REB-1	**543,55**
			2140	152	0,63	910	51	57					
			1920	133	0,55	800	49	55					
5220004000	TH-2000 3V	EXTRACCIÓN	2530	301	1,14	1.570	57	67	-40/+60	17,2	COM-3 INTER 4P	RMB-1,5 REB-2,5	**615,75**
			2250	231	0,89	1.390	55	65					
			1960	183	0,71	1.220	51	62					

* Nivel de presión sonora medido a 3 m en campo libre en el punto medio de la curva.

INSTALACIÓN ACCESORIOS DE MONTAJE SERIE TH-MIXVENT (Ver precios en pág. Accesorios Serie MAXTEMP)

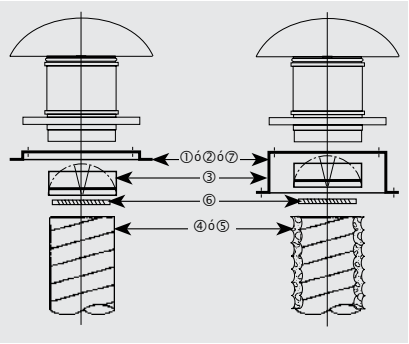

Tipo	① Marco soporte	② Base soporte	③ Compuerta antirretorno	④ Conducto flexible	⑤ Conducto flexible acústico	⑥ Brida de sujeción	⑦ Base soporte cubiertas inclinadas
TH-500/150	JMS-300	JBS-300	CAR-150	GSA-150	GSI-160	CX-215	BI-3
TH-500/160	JMS-300	JBS-300	CAR-160	GSA-160	GSI-160	CX-215	BI-3
TH-800 N	JMS-300	JBS-300	CAR-200	GSA-200	GSI-200	CX-250	BI-3
TH-800	JMS-300	JBS-300	CAR-200	GSA-200	GSI-200	CX-250	BI-3
TH-1300	JMS-435	JBS-435	CAR-250	GSA-250	GSI-250	CX-315	BI-4
TH-2000	JMS-560	JBS-560	CAR-315	GSA-315	GSI-315	CX-315	BI-5

Para corroborar la validez de este documento consulte la siguiente página web
Código Seguro de Validación c202707550424cacba0861408ab0a8fe001
Url de validación https://eamic.elda.es/absis/idi/arx/idiarxabsaweb/asp/verificadorfirma.asp
Metadatos Origen: Origen administración Estado de elaboración: Copia auténtica de documento original

Serie TH-ECOWATT



Ventiladores helicocentrífugos de tejado, de bajo consumo.
Modelos 500 y 800:
Cuerpo en inyección de plástico.
Base y sombrerete de chapa de acero, protegidos contra la corrosión con pintura epoxi-poliéster.
Modelos 1300 y 2000:
Cuerpo y base de chapa de acero y sombrerete de aluminio, todo ello protegido contra la corrosión con pintura epoxi-poliéster.
Incorporan malla antipájaros y embocadura en la base que facilita la conexión a conducto.
El conjunto motor-rodete se extrae fácilmente mediante 2 abrazaderas.

Motores
Modelos 500 y 800:
Motor brushless DC de corriente continua, de alto rendimiento y bajo consumo, alimentación 90/260V-50/60Hz, IP44, rodamientos a bolas, protección térmica.

Modelos 1300 y 2000:
Motor brushless EC de corriente continua, de alto rendimiento y bajo consumo, alimentación 230V±15% 50/60Hz, IP44, rodamientos a bolas, protección térmica.

Con potenciómetro incorporado para ajustar la velocidad del 10 al 100%, entrada analógica para controlar el ventilador con una señal de 0-10V.

Otros datos
Suministrados, en versión standard, como extractores. Girando 180º el conjunto motor-rodete, pueden trabajar como impulsores.

ectechnology

Es imprescindible comprobar que las características eléctricas (voltaje, intensidad, frecuencia, etc) del motor que aparecen en la placa del mismo son compatibles con las de la instalación.

Código	Modelo	Tensión de control (V)	Velocidad (r.p.m.)	Potencia absorbida máxima (W)	Intensidad absorbida máxima (A)	Caudal en descarga libre (m³/h)	Tempe-ratura de trabajo (ºC)	Nivel de presión sonora a 4 m (dB(A))		Peso (Kg)	Precio €/u.
								Aspiración	Descarga		
5220025200	TH-500/150 ECOWATT	10	2670	45	0,4	470	-20/+60	46	52	3,8	**615,77**
		8	2275	31	0,2	410		44	48		
		6	1655	15	0,1	300		34	40		
		4	1135	7	0,1	200		29	30		
5220025300	TH-500/160 ECOWATT	10	2695	48	0,4	490	-20/+60	47	51	3,8	**615,77**
		8	2280	32	0,2	430		43	47		
		6	1700	16	0,1	310		36	39		
		4	1130	8	0,1	210		27	30		
5220025100	TH-800/200 ECOWATT	10	2490	98	0,6	750	-20/+60	47	51	5,6	**690,66**
		8	2190	68	0,4	650		43	47		
		6	1860	46	0,3	570		36	39		
		4	1520	28	0,2	470		27	30		
5220003900	TH-1300/250 ECOWATT	10	2440	137	0,6	1.030	-20/+60	58	63	11,2	**951,22**
		8	2030	85	0,4	830		54	58		
		6	1620	51	0,3	670		50	51		
		4	1210	29	0,2	490		39	43		
5220003800	TH-2000/315 ECOWATT	10	2460	230	1,0	1.530	-20/+60	60	65	17,2	**1.077,56**
		8	2000	131	0,6	1.230		54	58		
		6	1620	76	0,4	1.020		52	52		
		4	1215	39	0,2	740		43	45		

Para corroborar la validez de este documento consulte la siguiente página web	
Código Seguro de Validación	c202707550424cacba0861408ab0a8fe001
Url de validación	https://eamic.elda.es/absis/idi/arx/idiarxabsaweb/asp/verificadorfirma.asp
Metadatos	Origen: Origen administración Estado de elaboración: Copia auténtica de documento original

Serie TH ATEX



Ventiladores helicocentrífugos de tejado, especialmente diseñados para la extracción de aire en atmósferas explosivas, fabricados en chapa de acero protegida contra la corrosión con pintura epoxi-poliéster (excepto el modelo TD-800/200, fabricado en material plástico tratado para evitar la retención de electricidad estática, base y sombrero de chapa de acero protegida contra la corrosión con pintura poliéster negra).
Incorporan reja de seguridad antipájaros.
El cuerpo-motor es desmontable sin necesidad de tocar los conductos.

Motores
- Monofásicos 230V-50Hz.
- IP44, Clase B.
- ATEX Seguridad aumentada - Gas
  Para modelos 250 y 315
  Ⓔx IIG Exe IIC T3 Gb
  EC: LOM 11 ATEX 2021 X Suplemento 1.
  Para modelos 800
  Ⓔx IIG Exe IIC T3 Gb
  EC: LOM 08 ATEX 2052 X Suplemento 2.

Para seleccionar modelos ATEX ver curvas características, o bien el programa de selección de producto EASYVENT.

Aplicaciones específicas

Es imprescindible comprobar que las características eléctricas (voltaje, intensidad, frecuencia, etc) del motor que aparecen en la placa del mismo son compatibles con las de la instalación.

Código	Modelo	Velocidad (r.p.m.)	Potencia absorbida máxima (W)	Intensidad absorbida máxima (A)	Caudal en descarga libre (m^3/h)	Temperatura de trabajo (ºC)	Nivel de presión sonora a 3m (dB(A))		Peso (Kg)	Precio €/u.
							Aspiración	Descarga		
5220023800	TH-800/200 EX	2450	120	0,50	800	-20/+40	58	59	8	**601,83**
5220025000	TH-1100/250 EX	2630	197	0,85	965	-20/+40	55	63	22	**816,37**
5211997000	TH-1200/315 EX	2600	170	0,74	1.150	-20/+40	52	56	28	**941,58**

ACCESORIOS ESPECÍFICOS



ACOPEL EX
Acoplamientos elásticos antiexplosivos.

Modelo extractor	Modelo Acoplamiento
TH-800/200 EX	ACOPEL EX-200/160
TH-1100/250 EX	ACOPEL EX-250/160
TH-1200/315 EX	ACOPEL EX-315/160

Ver más información en accesorios generales de montaje.

Para corroborar la validez de este documento consulte la siguiente página web
Código Seguro de Validación c202707550424cacba0861408ab0a8fe001
Url de validación https://eamic.elda.es/absis/idi/arx/idiarxabsaweb/asp/verificadorfirma.asp
Metadatos Origen: Origen administración Estado de elaboración: Copia auténtica de documento original

Es imprescindible comprobar que las características eléctricas (voltaje, intensidad, frecuencia, etc) del motor que aparecen en la placa del mismo son compatibles con las de la instalación.

Código	Modelo	Velocidades (r.p.m.)	Potencia absorbida máxima (W)	Intensidad máxima (A)		Caudal máximo (m³/h)	Nivel de presión* sonora a 2/3 de Qmax (dB(A))		Peso (kg)	Regulador de velocidad opcional (**)	Precio €/u.
				a 230 V	a 400 V		Aspiración	Descarga			
MODELOS DESCARGA HORIZONTAL				MONOFÁSICOS 4 POLOS							
5136201000	CTHB/4-140	1370	60	0,32	–	800	46	52	7	REB-1N	**521,85**
5136203600	CTHB/4-180	1330	70	0,33	–	990	46	52	8	REB-1N	**546,81**
5136204400	CTHB/4-200	1320	120	0,60	–	1.450	49	55	14	REB-1N	**691,55**
5136206900	CTHB/4-225	1350	170	0,90	–	2.100	53	59	17	REB-2,5N	**822,88**
5136208500	CTHB/4-250	1320	280	1,40	–	3.100	57	62	28	REB-2,5N	**962,16**
5136210100	CTHB/4-315	1375	590	2,70	–	4.900	60	66	32	REB-5	**1.095,13**
5136212700	CTHB/4-400	1380	1100	5,30	–	7.000	67	73	42	REB-10	**1.366,48**
				MONOFÁSICOS 6 POLOS							
5136205100	CTHB/6-200	940	80	0,40	–	970	38	45	14	REB-1N	**678,74**
5136207700	CTHB/6-225	890	90	0,40	–	1.400	42	48	17	REB-1N	**809,83**
5136209300	CTHB/6-250	940	100	0,57	–	2.000	45	52	28	REB-1N	**947,71**
5136211900	CTHB/6-315	840	170	0,81	–	3.200	49	55	32	REB-1N	**1.081,24**
5136213500	CTHB/6-400	950	350	1,60	–	4.500	56	62	42	REB-2,5N	**1.323,45**
				TRIFÁSICOS 4 POLOS							
5136032900	CTHT/4-140	1375	60	–	0,17	800	46	52	7	RMT-1,5	**516,69**
5136034500	CTHT/4-180	1350	70	–	0,17	990	46	52	8	RMT-1,5	**540,27**
5136035200	CTHT/4-200	1340	130	–	0,35	1.450	49	55	14	RMT-1,5	**685,20**
5136037800	CTHT/4-225	1360	170	–	0,50	2.100	53	59	17	RMT-1,5	**817,55**
5136039400	CTHT/4-250	1400	300	–	0,80	3.100	57	62	28	RMT-1,5	**955,82**
5136041000	CTHT/4-315	1410	620	–	1,50	4.900	60	66	32	RMT-2,5	**1.088,08**
5136043600	CTHT/4-400	1350	920	–	1,80	7.000	67	73	42	RMT-2,5	**1.358,82**
5136045100	CTHT/4-450	1440	2300	–	4,60	10.200	71	76	67	VFKB-48	**2.192,22**
				TRIFÁSICOS 6 POLOS							
5136036000	CTHT/6-200	950	80	–	0,24	970	38	45	14	RMT-1,5	**673,23**
5136038600	CTHT/6-225	900	90	–	0,23	1.400	42	48	17	RMT-1,5	**803,59**
5136040200	CTHT/6-250	950	100	–	0,41	2.000	45	52	28	RMT-1,5	**940,75**
5136042800	CTHT/6-315	900	180	–	0,50	3.200	49	55	32	RMT-1,5	**1.074,52**
5136044400	CTHT/6-400	925	350	–	1,00	4.500	56	62	42	RMT-1,5	**1.316,55**
5136046900	CTHT/6-450	940	850	–	3,50	6.900	59	66	67	VFKB-45	**2.139,86**
5136048500	CTHT/6-500	965	1400	–	4,30	10.500	63	69	104	VFKB-45	**2.636,51**
5136050100	CTHT/6-560	950	2400	–	5,30	16.000	66	73	118	VFKB-48	**3.117,97**
5136052700	CTHT/6-630	950	3900	–	8,30	21.000	70	76	156	VFTM-TRI 4	**3.558,30**
5136022100	CTHT/6-630H	970	5500	–	12,60	31.090	75	81	210	VFTM-TRI 5,5	**4.064,06**
5136054300	CTHT/6-710	980	6800	–	13,80	28.900	77	83	217	VFTM-TRI 7,5	**4.187,96**
5136055100	CTHT/6-710H	970	7500	–	15,80	38.120	77	83	228	VFTM-TRI 7,5	**4.634,08**
				TRIFÁSICOS 8 POLOS							
5136028700	CTHT/8-450	700	700	–	2,10	5.000	55	61	67	VFKB-45	**2.032,36**
5136049300	CTHT/8-500	725	770	–	2,40	7.500	55	62	104	VFKB-45	**2.578,97**
5136051900	CTHT/8-560	730	1100	–	3,60	11.500	58	65	118	VFKB-45	**3.066,72**
5136053500	CTHT/8-630	735	1650	–	4,90	15.000	62	69	156	VFKB-48	**3.513,41**
5136054400	CTHT/8-710	730	2900	–	7,20	21.700	70	76	226	VFKB-48	**4.140,64**
				TRIFÁSICOS 2 VELOCIDADES 4/8 POLOS							
5136327300	CTHT/4/8-225	1300/700	180/70	–	0,3/0,2	2100/1050	53/38	59/44	17	–	**940,19**
5136305900	CTHT/4/8-315	1400/700	370/230	–	1,1/0,9	4900/2400	60/45	66/51	33	–	**1.218,97**
5136306700	CTHT/4/8-400	1400/700	1000/260	–	1,8/1,0	7000/3500	67/52	73/58	44	–	**1.522,20**
5136300000	CTHT/4/8-450	1400/700	2400/600	–	6,1/2,5	10200/5100	71/55	76/61	69	–	**2.455,64**
				TRIFÁSICOS 2 VELOCIDADES 6/12 POLOS							
5136301800	CTHT/6/12-450	960/490	500/190	–	2,0/1,0	6900/3400	59/44	66/51	72	–	**2.396,63**
5136302600	CTHT/6/12-500	980/490	1520/430	–	4,5/2,2	10500/5300	63/48	69/54	109	–	**2.953,40**
5136050200	CTHT/6/12-560	950/480	2400/640	–	5,6/2,2	16000/7000	66/51	73/58	124	–	**3.492,12**
5136304200	CTHT/6/12-630	960/480	4100/730	–	8,1/2,6	21000/10500	70/55	76/61	161	–	**3.986,00**
5136054500	CTHT/6/12-710	950/450	6700/850	–	14,1/5,4	28900/15000	77/62	83/68	226	–	**4.691,35**

* Los valores de los niveles sonoros, son presiones, medidas a 1,5 metros, en dB(A), a 2/3 del caudal máximo (2/3 Qmax).
** Alimentación de los reguladores trifásicos (RMT) o convertidores de frecuencia (VFKB/VFTM): trifásicos 400V.

Para corroborar la validez de este documento consulte la siguiente página web	
Código Seguro de Validación	c202707550424cacba0861408ab0a8fe001
Url de validación	https://eamic.elda.es/absis/idi/arx/idiarxabsaweb/asp/verificadorfirma.asp
Metadatos	Origen: Origen administración Estado de elaboración: Copia auténtica de documento original

Es imprescindible comprobar que las características eléctricas (voltaje, intensidad, frecuencia, etc) del motor que aparecen en la placa del mismo son compatibles con las de la instalación.

Código	Modelo	Velocidades (r.p.m.)	Potencia absorbida máxima (W)	Intensidad máxima (A)		Caudal máximo (m³/h)	Nivel de presión* sonora a 2/3 de Qmax (dB(A))		Peso (kg)	Regulador de velocidad opcional (**)	Precio €/u.
				a 230 V	a 400 V		Aspiración	Descarga			
MODELOS DESCARGA VERTICAL				MONOFÁSICOS 4 POLOS							
5136232500	CTVB/4-140	1375	60	0,30	–	725	46	49	10	REB-1N	**691,55**
5136234100	CTVB/4-180	1330	60	0,30	–	830	46	49	10	REB-1N	**710,17**
5136235800	CTVB/4-200	1330	100	0,60	–	1.320	49	53	17	REB-1N	**876,10**
5136237400	CTVB/4-225	1350	130	0,71	–	1.900	53	56	19	REB-1N	**994,00**
5136239000	CTVB/4-250	1325	325	1,60	–	2.800	56	60	35	REB-2,5N	**1.194,19**
5136241600	CTVB/4-315	1390	570	2,70	–	4.200	60	64	39	REB-5	**1.315,23**
5136243200	CTVB/4-400	1390	1100	5,30	–	6.250	67	70	50	REB-10	**1.977,75**
				MONOFÁSICOS 6 POLOS							
5136236600	CTVB/6-200	940	80	0,40	–	900	38	42	17	REB-1N	**841,71**
5136238200	CTVB/6-225	890	90	0,40	–	1.300	41	45	19	REB-1N	**954,06**
5136240800	CTVB/6-250	940	100	0,57	–	1.850	45	49	35	REB-1N	**1.146,15**
5136242400	CTVB/6-315	870	160	0,80	–	2.800	48	53	39	REB-1N	**1.265,11**
5136244000	CTVB/6-400	960	340	1,60	–	4.300	55	59	50	REB-2,5N	**1.926,45**
				TRIFÁSICOS 4 POLOS							
5136062600	CTVT/4-140	1400	60	–	0,18	725	46	49	10	RMT-1,5	**685,69**
5136064200	CTVT/4-180	1350	60	–	0,18	830	46	49	10	RMT-1,5	**705,12**
5136065900	CTVT/4-200	1340	130	–	0,44	1.200	49	53	17	RMT-1,5	**869,96**
5136067500	CTVT/4-225	1360	180	–	0,47	1.900	53	56	19	RMT-1,5	**986,95**
5136069100	CTVT/4-250	1400	300	–	0,80	2.800	56	60	35	RMT-1,5	**1.187,93**
5136071700	CTVT/4-315	1410	650	–	1,70	4.200	60	64	39	RMT-2,5	**1.308,90**
5136073300	CTVT/4-400	1330	1000	–	1,80	6.250	67	70	50	RMT-2,5	**1.970,12**
5136075800	CTVT/4-450	1440	2100	–	4,30	8.850	70	74	75	VFKB-45	**2.621,43**
				TRIFÁSICOS 6 POLOS							
5136066700	CTVT/6-200	950	80	–	0,24	900	38	42	17	RMT-1,5	**834,70**
5136068300	CTVT/6-225	900	90	–	0,23	1.300	41	45	19	RMT-1,5	**947,13**
5136070900	CTVT/6-250	950	100	–	0,41	1.850	45	49	35	RMT-1,5	**1.139,21**
5136072500	CTVT/6-315	910	160	–	0,44	2.800	48	53	39	RMT-1,5	**1.257,79**
5136074100	CTVT/6-400	930	350	–	1,00	4.300	55	59	50	RMT-1,5	**1.918,91**
5136076600	CTVT/6-450	950	800	–	3,50	5.900	59	63	75	VFKB-45	**2.567,68**
5136078200	CTVT/6-500	975	1500	–	4,30	9.500	62	66	115	VFKB-45	**3.126,57**
5136079000	CTVT/6-560	950	2400	–	5,20	13.000	66	70	129	VFKB-48	**3.517,20**
5136081600	CTVT/6-630	950	3900	–	8,30	19.500	70	74	168	VFTM-TRI 4	**4.143,53**
5136053100	CTVT/6-630H	970	5500	–	12,70	24.540	74	80	215	VFTM-TRI 5,5	**4.714,31**
5136081700	CTVT/6-710	980	7250	–	13,60	25.200	77	82	229	VFTM-TRI 7,5	**4.850,53**
5136082000	CTVT/6-710H	980	7500	–	16,20	32.820	77	82	240	VFTM-TRI 7,5	**5.375,54**
				TRIFÁSICOS 8 POLOS							
5136085700	CTVT/8-450	690	700	–	2,25	4.400	55	59	75	VFKB-45	**2.524,02**
5136083200	CTVT/8-500	700	770	–	2,50	7.100	54	58	115	VFKB-45	**3.049,24**
5136080800	CTVT/8-560	730	1100	–	3,60	10.000	58	62	129	VFKB-45	**3.459,72**
5136082400	CTVT/8-630	735	1650	–	4,90	14.500	61	66	168	VFKB-45	**4.090,94**
5136894400	CTVT/8-710	730	3160	–	7,10	19.100	71	76	238	VFKB-48	**4.719,47**
				TRIFÁSICOS 2 VELOCIDADES 4/8 POLOS							
5136336400	CTVT/4/8-225	1300/700	180/70	–	0,3/0,2	2100/1050	53/38	59/44	17	–	**1.135,13**
5136337200	CTVT/4/8-315	1400/700	370/230	–	1,1/0,9	4200/2100	60/45	64/49	40	–	**1.466,42**
5136338000	CTVT/4/8-400	1400/700	560/260	–	1,3/1,0	6250/3200	67/52	70/55	52	–	**2.206,98**
5136331500	CTVT/4/8-450	1400/700	2400/600	–	6,1/2,5	9850/4500	70/55	74/59	77	–	**2.936,39**
				TRIFÁSICOS 2 VELOCIDADES 6/12 POLOS							
5136332300	CTVT/6/12-450	960/490	500/190	–	2,0/1,0	5900/2800	59/44	63/48	80	–	**2.875,78**
5136333100	CTVT/6/12-500	980/490	1520/430	–	4,5/2,2	9500/4800	62/47	66/51	134	–	**3.502,52**
5136325700	CTVT/6/12-560	960/480	2400/640	–	5,6/2,2	13000/6400	66/51	70/55	134	–	**3.958,65**
5136335600	CTVT/6/12-630	960/480	4100/730	–	8,1/2,6	19500/9500	70/54	74/59	173	–	**4.641,59**
5136081800	CTVT/6/12-710	950/450	7300/435	–	14/5,4	25200/12700	77/63	82/67	238	–	**5.432,59**

* Los valores de los niveles sonoros, son presiones, medidas a 1,5 metros, en dB(A), a 2/3 del caudal máximo (2/3 Qmax).
** Alimentación de los reguladores trifásicos (RMT) o convertidores de frecuencia (VFKB/VFTM): trifásicos 400V.

Para corroborar la validez de este documento consulte la siguiente página web	
Código Seguro de Validación	c202707550424cacba0861408ab0a8fe001
Url de validación	https://eamic.elda.es/absis/idi/arx/idiarxabsaweb/asp/verificadorfirma.asp
Metadatos	Origen: Origen administración Estado de elaboración: Copia auténtica de documento original

Serie CTVT HP



CTVT
Versión estándar



Modelos CTVT INS, con silenciador en la descarga

Ventiladores centrífugos de tejado, desenfumage, capacitados para trasegar aire a 400ºC/2h, de descarga vertical, base de chapa de acero galvanizado, cubierta de chapa de aluminio, rodete centrífugo de álabes hacia atrás protegidos contra la corrosión mediante cataforesis y pintura poliéster, reja de seguridad a la descarga, e interruptor paro-marcha.
Modelos acústicos, INS, con silenciador integrado en la descarga, para reducir el nivel sonoro.

Motores
Clase IE3 para potencias de 7,5 kW o superiores.
De 4 polos, trifásicos 400V-50Hz, IP55, Clase F, con PTC.
Motores de 4/8 y 4/6 polos, bajo demanda.
Regulables por convertidor de frecuencia.
La instalación eléctrica debe equipar un sistema que permita al ventilador funcionar a máxima velocidad en caso de incendio y desconectar el PTC.

Otros datos
Capacitados para trasegar aire a 120ºC en continuo.

Aplicaciones específicas

400ºC/2h — **Homologación según norma EN12101-3 Certificación nº 0370-CPD-0347**

120ºC — **Continuo**

Es imprescindible comprobar que las características eléctricas (voltaje, intensidad, frecuencia, etc) del motor que aparecen en la placa del mismo son compatibles con las de la instalación.

Código	Modelo	Velocidad (r.p.m.)	Potencia máxima absorbida (kW)	Intensidad máxima absorbida a 400V (A)	Caudal máximo (m^3/h)	NPS* (dB(A))	Peso (kg)	Precio €/u.
			Modelos estándar					
5136897600	CTVT/4-632-5,5	1465	6,10	10,9	18.000	84	177	**5.727,86**
5136897800	CTVT/4-631-7,5	1480	6,67	12,4	20.700	85	180	**6.010,22**
5136898400	CTVT/4-712-11	1470	12,25	21,3	26.000	88	267	**8.342,02**
5136898600	CTVT/4-711-15	1480	16,39	29,5	32.500	90	303	**9.065,79**
5136899200	CTVT/4-802-18,5	1480	19,85	34,5	35.400	91	361	**9.909,60**
5136899400	CTVT/4-801-22	1485	26,00	43,6	44.500	93	376	**10.411,03**
5136904800	CTVT/4-902-30	1485	30,16	58,0	50.900	94	515	**12.208,91**
			Modelos con silenciador (INS)					
5136897700	CTVT/4-632-5,5-INS	1465	6,10	10,9	18.000	78	221	**7.057,21**
5136897900	CTVT/4-631-7,5-INS	1480	6,67	12,4	20.700	79	224	**7.492,94**
5136898500	CTVT/4-712-11-INS	1470	12,25	21,3	26.000	81	357	**9.786,06**
5136898700	CTVT/4-711-15-INS	1480	16,39	29,5	32.500	83	393	**10.498,44**
5136899300	CTVT/4-802-18,5-INS	1480	19,85	34,5	35.400	84	492	**11.350,45**
5136899500	CTVT/4-801-22-INS	1485	26,00	43,6	44.500	87	507	**11.945,07**
5136904900	CTVT/4-902-30-INS	1485	30,16	58,0	50.900	87	635	**13.783,94**

* Niveles máximos de presión sonora, medida a 3 metros, en campo libre, en la descarga.

INSTALACIÓN ACCESORIOS DE MONTAJE SERIE CTVT HP (Ver precios después de la Serie HCTB/HCTT)

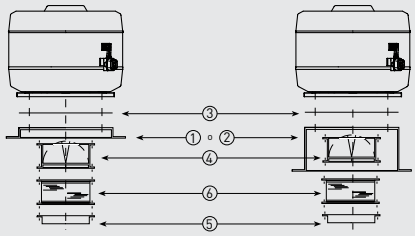

Modelo	① Marco soporte	② Base soporte	③ Placa de adaptación	④ Compuerta antirretorno	⑤ Brida	⑥ Acoplamiento elástico
CTVT/4-632	JMS-905	JBS-905	JPA-905	JCA-905 N	JBR-905 N	JAE-905 N
CTVT/4-631						
CTVT/4-712	JMS-1250	JBS-V-1000	JPA-1250	JCA-1250 N	JBR-1250 N	JAE-1250 N
CTVT/4-711						
CTVT/4-802						
CTVT/4-801						
CTVT/4-902						

Para corroborar la validez de este documento consulte la siguiente página web
Código Seguro de Validación: c202707550424cacba0861408ab0a8fe001
Url de validación: https://eamic.elda.es/absis/idi/arx/idiarxabsaweb/asp/verificadorfirma.asp
Metadatos: Origen: Origen administración Estado de elaboración: Copia auténtica de documento original

Es imprescindible comprobar que las características eléctricas (voltaje, intensidad, frecuencia, etc) del motor que aparecen en la placa del mismo son compatibles con las de la instalación.

Código	Modelo	Tensión - Frecuencia (V-Hz)	Velocidad (r.p.m.)	Potencia absorbida máxima (W)	Intensidad máxima absorbida (A)		Caudal máximo (m^3/h)	Nivel de presión sonora a 1,5 m (dB(A))		Temperatura de trabajo (ºC)	Peso (kg)	Regulador de tensión opcional*	Precio €/u.
					a 230 V	a 400 V		Aspiración	Descarga				
MODELOS DESCARGA HORIZONTAL					MONOFÁSICOS 2 POLOS								
5136604800	CRHB/2-225	230-50/60	2450	140	0,63		1.140	58	64	-40/+50	7	REB-1N	**521,85**
5136604900	CRHB/2-250	230-50/60	2450	140	0,63		1.380	58	64	-40/+70	7	REB-1N	**546,81**
MONOFÁSICOS 4 POLOS													
5136601000	CRHB/4-225	230-50/60	1450	50	0,25		670	48	54	-40/+60	7	REB-1N	**417,47**
5136601100	CRHB/4-250	230-50/60	1450	50	0,25		795	51	54	-40/+70	7	REB-1N	**437,46**
5136601200	CRHB/4-280	230-50/60	1400	85	0,40		1.300	47	53	-40/+50	8	REB-1N	**553,24**
5136601800	CRHB/4-315	230-50/60	1400	140	0,60		1.850	58	61	-40/+70	17	REB-1N	**658,31**
5136606200	CRHB/4-355	230-50	1370	230	0,85		2.980	63	64	-40/+70	21	REB-1N	**769,74**
5136606400	CRHB/4-400	230-50/60	1400	410	2		4.210	64	67	-40/+60	22	REB-2,5N	**876,12**
5136601300	CRHB/4-450	230-50/60	1350	540	2,40		5.970	68	73	-40/+70	42	REB-5	**1.146,68**
5136601700	CRHB/4-500	230-50	1400	1200	5,20		8.290	71	76	-40/+70	44	REB-10	**1.229,83**
MONOFÁSICOS 6 POLOS													
5136606100	CRHB/6-315	230-50	965	70	0,40		1.260	48	52	-40/+70	17	REB-1N	**647,88**
5136606600	CRHB/6-355	230-50	950	80	0,4		2.070	58	58	-40/+70	21	REB-1N	**758,17**
5136606700	CRHB/6-400	230-50/60	935	150	0,7		2.800	58	58	-40/+60	22	REB-1N	**864,98**
5136601400	CRHB/6-450	230-50/60	900	260	1,20		4.160	59	61	-40/+70	26	REB-2,5N	**1.123,20**
5136608200	CRHB/6-500	230-50	890	340	1,50		5.250	58	63	-40/+70	27	REB-2,5N	**1.191,12**
5136608300	CRHB/6-560	230-50	895	640	2,75		7.470	59	64	-40/+70	30	REB-5	**1.721,27**
5136608400	CRHB/6-630	230-50	910	1000	4,90		10.350	59	64	-40/+50	50	REB-5	**2.122,19**
MONOFÁSICOS 8 POLOS													
5136608500	CRHB/8-500	230-50	690	270	1,30		4.210	51	56	-40/+60	27	REB-2,5N	**1.127,31**
5136608600	CRHB/8-560	230-50	650	360	1,6		5.470	51	55	-40/+60	30	REB-2,5N	**1.636,80**
5136608700	CRHB/8-630	230-50	670	460	2,1		7.340	53	58	-40/+70	50	REB-2,5N	**2.074,82**
TRIFÁSICOS 4 POLOS													
5136600300	CRHT/4-315	400-50/60	1440	140		0,6	1.900	58	62	-40/+70	17	RMT-1,5	**654,04**
5136600400	CRHT/4-355	400-50/60	1410	190		0,6	3.140	64	68	-40/+60	21	RMT-1,5	**764,68**
5136600500	CRHT/4-400	400-50/60	1340	290		0,7	4.200	63	66	-40/+70	22	RMT-1,5	**870,48**
5136609100	CRHT/4-450	400-50/60	1215	650		1,8	5.770	66	71	-40/+70	42	RMT-2,5	**1.140,69**
5136600700	CRHT/4-500	400-50/60	1400	1200		2,1	8.160	69	74	-40/+60	44	RMT-2,5	**1.222,95**
5136600800	CRHT/4-560	400-50	1380	2045		3,76	10.800	70	76	-40/+40	47	RMT-5	**1.753,77**
TRIFÁSICOS 6 POLOS													
5136604400	CRHT/6-315	400-50/60	990	85		0,45	1.250	48	52	-40/+70	17	RMT-1,5	**642,84**
5136604500	CRHT/6-355	400-50/60	975	120		0,40	2.070	58	58	-40/+70	21	RMT-1,5	**752,61**
5136604600	CRHT/6-400	400-50/60	950	125		0,4	2.780	59	58	-40/+60	22	RMT-1,5	**859,63**
5136894600	CRHT/6-450	400-50/60	920	175		0,44	4.050	59	62	-40/+70	26	RMT-1,5	**1.109,27**
5136604700	CRHT/6-500	400-50/60	915	250		0,62	5.300	59	64	-40/+70	27	RMT-1,5	**1.184,89**
5136604000	CRHT/6-560	400-50/60	900	400		1	7.350	59	64	-40/+50	30	RMT-1,5	**1.711,87**
5136604100	CRHT/6-630	400-50/60	915	800		1,9	10.330	60	65	-40/+50	50	RMT-2,5	**2.109,22**
TRIFÁSICOS 8 POLOS													
5136606800	CRHT/8-500	400-50/60	690	180		0,65	4.110	49	53	-40/+60	27	RMT-1,5	**1.118,74**
5136605500	CRHT/8-560	400-50/60	650	240		0,7	5.270	51	54	-40/+60	30	RMT-1,5	**1.625,86**
5136605900	CRHT/8-630	400-50/60	635	300		0,7	7.110	53	57	-40/+70	50	RMT-1,5	**2.063,17**

* Los reguladores trifásicos se recomiendan a 400V

Para corroborar la validez de este documento consulte la siguiente página web	
Código Seguro de Validación	**c202707550424cacba0861408ab0a8fe001**
Url de validación	*https://eamic.elda.es/absis/idi/arx/idiarxabsaweb/asp/verificadorfirma.asp*
Metadatos	**Origen: Origen administración Estado de elaboración: Copia auténtica de documento original**

Es imprescindible comprobar que las características eléctricas (voltaje, intensidad, frecuencia, etc) del motor que aparecen en la placa del mismo son compatibles con las de la instalación.

Código	Modelo	Tensión - Frecuencia (V-Hz)	Velocidad (r.p.m.)	Potencia absorbida máxima (W)	Intensidad máxima absorbida (A)		Caudal máximo (m^3/h)	Nivel de presión sonora a 1,5 m (dB(A))		Temperatura de trabajo (ºC)	Peso (kg)	Regulador de tensión opcional*	Precio €/u.
					a 230 V	a 400 V		Aspiración	Descarga				
MODELOS DESCARGA VERTICAL							MONOFÁSICOS 2 POLOS						
5136605000	CRVB/2-225	230-50/60	2450	140	0,63		1.030	58	64	-40/+50	7	REB-1N	**691,55**
5136605100	CRVB/2-250	230-50/60	2450	140	0,63		1.180	58	64	-40/+70	8	REB-1N	**710,17**
							MONOFÁSICOS 4 POLOS						
5136603000	CRVB/4-225	230-50/60	1450	50	0,25		620	48	54	-40/+60	7	REB-1N	**553,24**
5136603100	CRVB/4-250	230-50/60	1450	50	0,25		720	51	54	-40/+70	8	REB-1N	**568,11**
5136603200	CRVB/4-280	230-50/60	1400	85	0,40		1.170	47	53	-40/+50	12	REB-1N	**700,90**
5136607100	CRVB/4-315	230-50/60	1400	140	0,60		1.780	58	61	-40/+70	19	REB-1N	**795,19**
5136606300	CRVB/4-355	230-50	1370	230	0,85		2.810	63	64	-40/+70	24	REB-1N	**955,35**
5136606500	CRVB/4-400	230-50/60	1400	410	2		3.960	64	67	-40/+60	25	REB-2,5N	**1.052,19**
5136894800	CRVB/4-450	230-50/60	1350	540	2,40		5.970	68	73	-40/+70	43	REB-5	**1.327,10**
5136607500	CRVB/4-500	230-50	1400	1200	5,20		7.850	71	76	-40/+70	45	REB-10	**1.582,21**
							MONOFÁSICOS 6 POLOS						
5136607200	CRVB/6-315	230-50	965	70	0,40		1.220	48	52	-40/+70	19	REB-1N	**763,24**
5136607300	CRVB/6-355	230-50	950	80	0,4		1.960	58	58	-40/+70	24	REB-1N	**916,91**
5136607400	CRVB/6-400	230-50/60	935	150	0,7		2.640	58	58	-40/+60	25	REB-1N	**1.012,09**
5136894900	CRVB/6-450	230-50/60	900	260	1,20		4.160	59	61	-40/+70	27	REB-2,5N	**1.289,24**
5136607600	CRVB/6-500	230-50	890	340	1,50		4.960	58	63	-40/+70	28	REB-2,5N	**1.541,17**
5136607800	CRVB/6-560	230-50	895	640	2,75		7.170	59	64	-40/+70	32	REB-5	**2.061,99**
5136608000	CRVB/6-630	230-50	910	1000	4,90		9.790	59	64	-40/+50	53	REB-5	**2.508,44**
							MONOFÁSICOS 8 POLOS						
5136607700	CRVB/8-500	230-50	690	270	1,30		4.000	51	56	-40/+60	28	REB-2,5N	**1.515,01**
5136607900	CRVB/8-560	230-50	650	360	1,6		5.250	51	55	-40/+60	32	REB-2,5N	**2.026,11**
5136608100	CRVB/8-630	230-50	670	460	2,1		7.190	53	58	-40/+70	53	REB-2,5N	**2.446,19**
							TRIFÁSICOS 4 POLOS						
5136602300	CRVT/4-315	400-50/60	1440	140		0,6	1.830	58	62	-40/+70	19	RMT-1,5	**789,55**
5136602400	CRVT/4-355	400-50/60	1410	190		0,6	3.020	64	68	-40/+60	24	RMT-1,5	**950,33**
5136602500	CRVT/4-400	400-50/60	1340	290		0,7	3.950	63	66	-40/+70	25	RMT-1,5	**1.047,16**
5136609200	CRVT/4-450	400-50/60	1215	650		1,8	5.770	66	71	-40/+70	43	RMT-2,5	**1.320,01**
5136602700	CRVT/4-500	400-50/60	1400	1200		2,1	7.740	69	74	-40/+60	45	RMT-2,5	**1.576,09**
5136602800	CRVT/4-560	400-50	1380	2045		3,76	10.110	70	76	-40/+40	49	RMT-5	**2.097,16**
							TRIFÁSICOS 6 POLOS						
5136605200	CRVT/6-315	400-50/60	990	85		0,45	1.200	48	52	-40/+70	19	RMT-1,5	**757,70**
5136605300	CRVT/6-355	400-50/60	975	120		0,40	1.970	58	58	-40/+70	24	RMT-1,5	**911,35**
5136605400	CRVT/6-400	400-50/60	950	125		0,4	2.610	59	58	-40/+60	25	RMT-1,5	**1.006,24**
5136894700	CRVT/6-450	400-50/60	920	175		0,44	4.050	59	62	-40/+70	27	RMT-1,5	**1.278,76**
5136606900	CRVT/6-500	400-50/60	915	250		0,62	5.020	59	64	-40/+70	28	RMT-1,5	**1.535,10**
5136604200	CRVT/6-560	400-50/60	900	400		1	6.870	59	64	-40/+50	32	RMT-1,5	**2.054,15**
5136604300	CRVT/6-630	400-50/60	915	800		1,9	9.790	60	65	-40/+50	53	RMT-2,5	**2.501,26**
							TRIFÁSICOS 8 POLOS						
5136607000	CRVT/8-500	400-50/60	690	180		0,65	3.900	49	53	-40/+60	28	RMT-1,5	**1.508,87**
5136605600	CRVT/8-560	400-50/60	650	240		0,7	4.930	51	54	-40/+60	32	RMT-1,5	**2.019,20**
5136606000	CRVT/8-630	400-50/60	635	300		0,7	6.680	53	57	-40/+70	53	RMT-1,5	**2.439,37**

* Los reguladores trifásicos se recomiendan a 400V

Para corroborar la validez de este documento consulte la siguiente página web	
Código Seguro de Validación	**c202707550424cacba0861408ab0a8fe001**
Url de validación	*https://eamic.elda.es/absis/idi/arx/idiarxabsaweb/asp/verificadorfirma.asp*
Metadatos	**Origen: Origen administración Estado de elaboración: Copia auténtica de documento original**

Es imprescindible comprobar que las características eléctricas (voltaje, intensidad, frecuencia, etc) del motor que aparecen en la placa del mismo son compatibles con las de la instalación.

Código	Modelo	Tensión de regulación (V)	Velocidad (r.p.m.)	Potencia abs. máx. (W)	Intensidad máx. abs. (A)	Caudal máximo (m^3/h)	Nivel presión sonora* a 4 m (dB(A))		Peso (kg)	Precio €/u.
							Aspiración	Descarga		
MODELOS DESCARGA HORIZONTAL										
5136904000	CRHB-315 ECOWATT	10	1170	93	0,41	1.700	49	52	18	**789,97**
		8	1050	74	0,34	1.550	47	50		
		6	870	46	0,24	1.270	45	47		
		4	690	29	0,18	1.010	41	45		
		2	530	19	0,15	755	36	43		
5136903900	CRHB-355 ECOWATT	10	1490	316	1,32	3.260	49	52	22	**923,67**
		8	1325	238	1,00	2.910	47	50		
		6	1075	131	0,57	2.360	44	48		
		4	830	66	0,31	1.810	39	43		
		2	585	31	0,18	1.280	34	36		
5136903800	CRHB-400 ECOWATT	10	1450	467	1,96	4.255	54	60	23	**1.051,34**
		8	1245	344	1,45	3.550	51	57		
		6	1070	218	0,93	3.060	47	52		
		4	855	115	0,51	2.530	41	47		
		2	655	59	0,29	1.870	36	40		
MODELOS DESCARGA VERTICAL										
5136904300	CRVB-315 ECOWATT	10	1160	94	0,42	1.560	42	46	20	**954,24**
		8	1080	79	0,37	1.450	41	45		
		6	920	54	0,28	1.240	39	43		
		4	780	38	0,23	1.060	38	43		
5136904200	CRVB-355 ECOWATT	10	1500	272	1,15	2.670	51	58	25	**1.146,43**
		8	1300	185	0,80	2.320	47	55		
		6	1100	116	0,52	1.970	43	50		
		4	870	64	0,32	1.510	38	44		
5136904100	CRVB-400 ECOWATT	10	1450	424	1,76	3.710	55	61	26	**1.262,63**
		8	1300	333	1,40	3.330	52	58		
		6	1090	199	0,86	2.780	47	54		
		4	865	106	0,47	2.240	41	48		

* Nivel de presión sonora, medido a 4 metros, con el extractor de tejado instalado en una superficie plana, trabajando en los puntos 3 - 7 - 11 - 15 y 19 de la curva de características.

Para corroborar la validez de este documento consulte la siguiente página web	
Código Seguro de Validación	c202707550424cacba0861408ab0a8fe001
Url de validación	https://eamic.elda.es/absis/idi/arx/idiarxabsaweb/asp/verificadorfirma.asp
Metadatos	Origen: Origen administración Estado de elaboración: Copia auténtica de documento original

Es imprescindible comprobar que las características eléctricas (voltaje, intensidad, frecuencia, etc) del motor que aparecen en la placa del mismo son compatibles con las de la instalación.

Código	Modelo	Tensión de regulación (V-Hz)	Velocidad (r.p.m.)	Potencia abs. máx. (W)	Intensidad máx. abs. (A)	Caudal máximo (m^3/h)	Nivel de presión sonora* a 4 m (dB(A))		Peso (kg)	Precio €/u.
							Aspiración	Descarga		
MODELOS DESCARGA HORIZONTAL										
5136893800	CRHB-315 ECOWATT PLUS	10	1170	93	0,41	1.700	49	52	18	**987,46**
		8	1050	74	0,34	1.550	47	50		
		6	870	46	0,24	1.270	45	47		
		4	690	29	0,18	1.010	41	45		
		2	530	19	0,15	755	36	43		
5136893900	CRHB-355 ECOWATT PLUS	10	1490	316	1,32	3.260	52	57	22	**1.154,59**
		8	1325	238	1,00	2.910	49	54		
		6	1075	131	0,57	2.360	44	48		
		4	830	66	0,31	1.810	39	43		
		2	585	31	0,18	1.280	34	36		
5136894000	CRHB-400 ECOWATT PLUS	10	1450	467	1,96	4.255	54	60	23	**1.314,18**
		8	1245	344	1,45	3.550	51	57		
		6	1070	218	0,93	3.060	47	52		
		4	855	115	0,51	2.530	41	47		
		2	655	59	0,29	1.870	36	40		
MODELOS DESCARGA VERTICAL										
5136894100	CRVB-315 ECOWATT PLUS	10	1160	94	0,42	1.560	42	46	20	**1.192,80**
		8	1080	79	0,37	1.450	41	45		
		6	920	54	0,28	1.240	39	43		
		4	780	38	0,23	1.060	38	43		
5136894200	CRVB-355 ECOWATT PLUS	10	1500	272	1,15	2.670	51	58	25	**1.433,04**
		8	1300	185	0,80	2.320	47	55		
		6	1100	116	0,52	1.970	43	50		
		4	870	64	0,32	1.510	39	44		
5136894300	CRVB-400 ECOWATT PLUS	10	1450	424	1,76	3.710	55	61	26	**1.578,28**
		8	1300	333	1,40	3.330	52	58		
		6	1090	199	0,86	2.780	47	54		
		4	865	106	0,47	2.240	41	48		

* Nivel de presión sonora, medido a 4 metros, con el extractor de tejado instalado en una superficie plana, trabajando en los puntos 3 - 7 - 11 - 15 y 19 de la curva de características.

ACCESORIOS ESPECÍFICOS





Modelo
Consola de programación
PROSYS ECOWATT
Módulo para programador horario
TIMER RTC ECOWATT

(Ver códigos y precios en accesorios eléctricos)

Para corroborar la validez de este documento consulte la siguiente página web	
Código Seguro de Validación	c202707550424cacba0861408ab0a8fe001
Url de validación	https://eamic.elda.es/absis/idi/arx/idiarxabsaweb/asp/verificadorfirma.asp
Metadatos	Origen: Origen administración Estado de elaboración: Copia auténtica de documento original

Es imprescindible comprobar que las características eléctricas (voltaje, intensidad, frecuencia, etc) del motor que aparecen en la placa del mismo son compatibles con las de la instalación.

Código	Modelo	Velocidad (r.p.m.)	Potencia abs. máx. (W)	Intensidad máxima absorbida (A)		Caudal máximo (m³/h)		Nivel de presión* sonora a 1,5 m (dB(A))		Peso (kg)	Regulador de tensión opcional		Convertidor de frecuencia opcional		Precio €/u.
				a 230 V	a 400 V	Conexión vel. rápida	Conex. vel. lenta***	Aspiración	Descarga		REB	RMB/T****	VFTM****	VFKB****	
MODELOS PARA EXTRACCIÓN						MONOFÁSICOS 4 POLOS									
5113500200	HCTB/4-315-B	1300	100	0,59	–	1.930	–	59	58	14	REB-1	RMB-1,5	–	–	**601,19**
5113501000	HCTB/4-355-B	1225	200	0,96	–	2.680	–	56	55	15	REB-1	RMB-1,5	–	–	**649,25**
5113502800	HCTB/4-400-B	1290	340	1,64	–	3.700	–	59	58	16	REB-2,5	RMB-3,5	–	–	**705,53**
5113503600	HCTB/4-450-B	1290	480	2,30	–	5.600	–	62	61	23	REB-2,5	RMB-3,5	–	–	**838,75**
5113504400	HCTB/4-500-B	1290	650	3,00	–	7.100	–	69	67	25	REB-5	RMB-3,5	–	–	**913,72**
5113505100	HCTB/4-560-B	1200	980	4,90	–	9.820	–	73	69	40	–	–	–	–	**1.289,69**
5113506900	HCTB/4-630-B	1290	1700	7,60	–	13.000	–	74	70	42	–	–	–	–	**1.448,18**
						MONOFÁSICOS 6 POLOS									
5113518400	HCTB/6-450-B	835	220	1,15	–	3.900	–	53	52	23	REB-1	RMB-1,5	–	–	**818,86**
5113519200	HCTB/6-500-B	840	290	1,60	–	4.600	–	56	54	25	REB-2,5	RMB-3,5	–	–	**892,84**
5113520000	HCTB/6-560-B	900	420	2,40	–	6.850	–	60	58	40	REB-5	RMB-3,5	–	–	**1.266,77**
5113521800	HCTB/6-630-B	800	510	2,56	–	8.400	–	64	61	42	REB-5	RMB-3,5	–	–	**1.421,62**
						TRIFÁSICOS 4 POLOS									
5113431000	HCTT/4-315-B	1300	150	–	0,34	1.930	1.500	59	58	14	–	RMT-1,5	VFTM TRI-0,37	VFKB-45	**582,98**
5113432800	HCTT/4-355-B	1260	200	–	0,46	2.680	2.000	56	55	15	–	RMT-1,5	VFTM TRI-0,37	VFKB-45	**631,33**
5113433600	HCTT/4-400-B	1350	300	–	0,80	3.700	2.900	59	58	16	–	RMT-1,5	VFTM TRI-0,37	VFKB-45	**686,69**
5113434400	HCTT/4-450-B	1230	500	–	1,00	5.600	4.500	63	61	23	–	RMT-1,5	VFTM TRI-0,37	VFKB-45	**814,35**
5113435100	HCTT/4-500-B	1350	660	–	1,60	7.100	5.850	69	67	25	–	RMT-2,5	VFTM TRI-0,55	VFKB-45	**881,54**
5113436900	HCTT/4-560-B	1320	1210	–	2,30	9.820	7.600	73	69	40	–	–	VFTM TRI-1,1	VFKB-45	**1.245,39**
5113407000	HCTT/4-630-B	1290	1600	–	3,20	13.000	–	74	70	42	–	–	VFTM TRI-1,5	VFKB-45	**1.383,28**
5113497100	HCTT/4-710-B	1300	2200	–	4,00	18.400	–	82	80	60	–	–	VFTM TRI-1,5	VFKB-45	**1.703,84**
5113461700	HCTT/4-800/H-B	1400	3kW**	–	7,30	23.800	–	89	86	67	–	–	VFTM TRI-4	VFKB-48	**2.103,47**
5113462500	HCTT/4-900/H-B	1400	4kW**	–	9,50	30.000	–	92	89	77	–	–	VFTM TRI-5,5	–	**2.885,55**
5113463300	HCTT/4-1000/H-B	1450	5,5kW**	–	12,00	38.500	–	93	90	123	–	–	VFTM TRI-5,5	–	**3.131,22**
						TRIFÁSICOS 6 POLOS									
5113448400	HCTT/6-450-B	835	190	–	0,48	3.900	3.000	53	52	23	–	RMT-1,5	VFTM TRI-0,37	VFKB-45	**794,76**
5113449200	HCTT/6-500-B	830	250	–	0,57	4.600	3.500	56	54	25	–	RMT-1,5	VFTM TRI-0,37	VFKB-45	**862,62**
5113450000	HCTT/6-560-B	850	410	–	0,93	6.850	5.400	60	58	40	–	RMT-1,5	VFTM TRI-0,37	VFKB-45	**1.222,52**
5113451800	HCTT/6-630-B	810	600	–	1,18	8.400	6.400	64	61	42	–	RMT-1,5	VFTM TRI-0,37	VFKB-45	**1.356,97**
5113801400	HCTT/6-710-B	900	1100	–	3,30	12.700	–	72	70	54	–	RMT-5	VFTM TRI-1,5	VFKB-45	**1.685,74**
5113470800	HCTT/6-800/H-B	930	0,75kW**	–	2,50	15.800	–	79	76	57	–	–	VFTM TRI-1,1	VFKB-45	**2.068,28**
5113471600	HCTT/6-900/H-B	930	1,1kW**	–	3,50	20.000	–	82	79	67	–	–	VFTM TRI-1,5	VFKB-45	**2.845,33**
5113472400	HCTT/6-1000/H-B	930	1,5kW**	–	4,50	24.700	–	83	80	108	–	–	VFTM TRI-2,2	VFKB-48	**3.113,80**
						TRIFÁSICOS 8 POLOS									
5113813900	HCTT/8-710-B	670	370	–	1,20	9.500	–	64	62	52	–	–	VFTM TRI-0,37	VFKB-45	**1.685,74**
5113474000	HCTT/8-800/H-B	700	370	–	1,90	11.900	–	71	68	57	–	–	VFTM TRI-0,75	VFKB-45	**2.068,28**
5113475700	HCTT/8-900/H-B	700	550	–	2,30	15.000	–	74	71	67	–	–	VFTM TRI-1,1	VFKB-45	**2.845,33**
5113476500	HCTT/8-1000/H-B	700	750	–	2,80	18.600	–	75	72	108	–	–	VFTM TRI-1,1	VFKB-45	**3.113,80**
						TRIFÁSICOS - 4/8 POLOS									
5113433700	HCTT/4/8-400-B	1300/700	250/150	–	0,55/0,35	3.700	1.850	59	58	18	–	–	–	–	**769,09**
5113434500	HCTT/4/8-450-B	1360/700	400/170	–	0,80/0,50	5.600	2.800	63	61	26	–	–	–	–	**912,08**
5113435200	HCTT/4/8-500-B	1370/700	550/230	–	1,2/0,8	7.100	3.550	69	67	28	–	–	–	–	**987,31**
5113437000	HCTT/4/8-560-B	1300/700	1100/300	–	2/1	9.820	4.910	73	69	60	–	–	–	–	**1.394,83**
5113407100	HCTT/4/8-630-B	1400/720	1300/400	–	2,5/1,7	13.000	6.500	74	70	65	–	–	–	–	**1.549,28**
5113858900	HCTT/4/8-710-B	1300/670	2200/500	–	4,00/1,5	18.400	9.200	82	80	80	–	–	–	–	**1.908,32**
5113816300	HCTT/4/8-800-B	1430/720	3/0,65kW**	–	6,8/2,5	23.800	11.900	89	86	85	–	–	–	–	**2.355,89**
5113817000	HCTT/4/8-900-B	1455/730	4/0,75kW**	–	8,9/3,2	30.000	15.000	92	89	90	–	–	–	–	**3.231,82**
5113820400	HCTT/4/8-1000-B	1425/715	5,5/1,1kW**	–	11/3,7	38.500	19.250	93	90	125	–	–	–	–	**3.506,97**

* Presión sonora media en campo libre. ** Potencia útil.
*** La segunda velocidad se consigue con un conmutador triángulo / estrella. En los modelos de 2 velocidades tipo Dahlander, mediante conmutador Dahlander.
**** Los reguladores trifásicos (RMT) o convertidores de frecuencia (VFKB/VFTM) recomendados en la tabla, son para una tensión 400V.

Para corroborar la validez de este documento consulte la siguiente página web	
Código Seguro de Validación	c202707550424cacba0861408ab0a8fe001
Url de validación	https://eamic.elda.es/absis/idi/arx/idiarxabsaweb/asp/verificadorfirma.asp
Metadatos	Origen: Origen administración Estado de elaboración: Copia auténtica de documento original

Es imprescindible comprobar que las características eléctricas (voltaje, intensidad, frecuencia, etc) del motor que aparecen en la placa del mismo son compatibles con las de la instalación.

Código	Modelo	Velocidad (r.p.m.)	Potencia abs. máx. (W)	Intensidad máxima absorbida (A)		Caudal máximo (m^3/h)		Nivel de presión sonora a 1,5 m (dB(A))*		Peso (kg)	Regulador de tensión opcional		Convertidor de frecuencia opcional		Precio €/u.
						Conexión vel. rápida	Conex. vel. lenta***								
				a 230 V	a 400 V			Aspiración	Descarga		REB	RMB/T****	VFTM****	VFKB****	
MODELOS PARA IMPULSIÓN						MONOFÁSICOS 4 POLOS									
5113507700	HCTB/4-315-A	1300	100	0,54	–	2.150	–	58	64	14	REB-1	RMB-1,5	–	–	**601,19**
5113508500	HCTB/4-355-A	1225	200	0,96	–	3.250	–	59	61	15	REB-1	RMB-1,5	–	–	**649,25**
5113509300	HCTB/4-400-A	1200	340	1,64	–	4.720	–	64	68	16	REB-2,5	RMB-3,5	–	–	**705,53**
5113510100	HCTB/4-450-A	1290	480	2,3	–	6.670	–	68	73	23	REB-2,5	RMB-3,5	–	–	**838,75**
5113511900	HCTB/4-500-A	1290	650	3,1	–	8.440	–	72	76	25	REB-5	RMB-3,5	–	–	**913,72**
5113512700	HCTB/4-560-A	1250	980	4,9	–	11.400	–	75	80	40	–	–	–	–	**1.289,69**
5113513500	HCTB/4-630-A	1200	1700	7,6	–	15.300	–	79	84	42	–	–	–	–	**1.448,18**
						MONOFÁSICOS 6 POLOS									
5113523400	HCTB/6-450-A	835	220	1,1	–	4.400	–	56	60	23	REB-1	RMB-1,5	–	–	**818,86**
5113524200	HCTB/6-500-A	840	290	1,5	–	5.500	–	60	63	25	REB-2,5	RMB-1,5	–	–	**892,84**
5113525900	HCTB/6-560-A	900	420	2,3	–	7.900	–	64	68	40	REB-2,5	RMB-3,5	–	–	**1.266,77**
5113526700	HCTB/6-630-A	900	630	2,5	–	9.900	–	66	70	42	REB-5	RMB-3,5	–	–	**1.421,62**
						TRIFÁSICOS 4 POLOS									
5113437700	HCTT/4-315-A	1360	150	–	0,34	2.150	1.820	58	64	14	–	RMT-1,5	VFTM TRI-0,37	VFKB-45	**582,98**
5113438500	HCTT/4-355-A	1350	200	–	0,46	3.250	2.520	59	61	15	–	RMT-1,5	VFTM TRI-0,37	VFKB-45	**631,33**
5113439300	HCTT/4-400-A	1380	300	–	0,8	4.720	3.900	64	68	16	–	RMT-1,5	VFTM TRI-0,37	VFKB-45	**686,69**
5113440100	HCTT/4-450-A	1350	500	–	0,95	6.670	5.250	68	71	23	–	RMT-1,5	VFTM TRI-0,37	VFKB-45	**814,35**
5113441900	HCTT/4-500-A	1380	660	–	1,6	8.440	7.000	72	76	25	–	RMT-2,5	VFTM TRI-0,55	VFKB-45	**881,54**
5113442700	HCTT/4-560-A	1380	1210	–	2,3	11.400	9.800	75	80	40	–	–	VFTM TRI-1,1	VFKB-45	**1.245,39**
5113408800	HCTT/4-630-A	1360	1600	–	3	15.300	–	79	84	42	–	–	VFTM TRI-1,5	VFKB-45	**1.383,28**
5113485600	HCTT/4-710-A	1300	2200	–	4	20.500	–	80	85	60	–	–	VFTM TRI-1,5	VFKB-45	**1.703,84**
5113465800	HCTT/4-800/H-A	1400	3 kW **	–	7,3	26.600	–	85	90	67	–	–	VFTM TRI-4	VFKB-45	**2.103,47**
5113468200	HCTT/4-900/H-A	1400	4 kW **	–	9,5	35.900	–	88	94	77	–	–	VFTM TRI-5,5	–	**2.885,55**
5113469000	HCTT/4-1000/H-A	1400	5,5 kW **	–	12	44.900	–	89	95	123	–	–	VFTM TRI-5,5	–	**3.131,22**
						TRIFÁSICOS 6 POLOS									
5113453400	HCTT/6-450-A	835	190	–	0,48	4.400	3.600	56	60	23	–	RMT-1,5	VFTM TRI-0,37	VFKB-45	**794,76**
5113454200	HCTT/6-500-A	830	250	–	0,57	5.500	4.500	60	63	25	–	RMT-1,5	VFTM TRI-0,37	VFKB-45	**862,62**
5113455900	HCTT/6-560-A	850	410	–	0,93	7.900	6.700	64	68	40	–	RMT-1,5	VFTM TRI-0,37	VFKB-45	**1.222,52**
5113456700	HCTT/6-630-A	810	600	–	1,18	9.900	7.800	66	70	42	–	RMT-1,5	VFTM TRI-0,37	VFKB-45	**1.356,97**
5113466600	HCTT/6-710-A	900	1100	–	3,3	14.200	–	69	75	54	–	–	VFTM TRI-1,5	VFKB-45	**1.685,74**
5113477300	HCTT/6-800/H-A	930	0,75 kW**	–	2,5	17.700	–	75	80	57	–	–	VFTM TRI-1,1	VFKB-45	**2.068,28**
5113478100	HCTT/6-900/H-A	930	1,1 kW**	–	3,5	23.800	–	78	84	67	–	–	VFTM TRI-1,5	VFKB-45	**2.845,33**
5113479900	HCTT/6-1000/H-A	930	1,5 kW**	–	4,5	28.800	–	79	85	108	–	–	VFTM TRI-2,2	VFKB-45	**3.113,80**
						TRIFÁSICOS 8 POLOS									
5113480700	HCTT/8-710-A	670	370	–	1,2	10.600	–	61	67	52	–	–	VFTM TRI-0,37	VFKB-45	**1.685,74**
5113481500	HCTT/8-800/H-A	700	0,37 kW**	–	1,9	13.300	–	67	72	57	–	–	VFTM TRI-0,75	VFKB-45	**2.068,28**
5113482300	HCTT/8-900/H-A	700	0,55 kW**	–	2,3	18.000	–	70	76	67	–	–	VFTM TRI-1,1	VFKB-45	**2.845,33**
5113483100	HCTT/8-1000/H-A	700	0,75 kW**	–	2,8	21.700	–	71	77	105	–	–	VFTM TRI-1,1	VFKB-45	**3.113,80**
						TRIFÁSICOS - 4/8 POLOS									
5113407200	HCTT/4/8-400-A	1300/700	250/150	–	0,55/0,35	4.720	2.360	59	58	18	–	–	–	–	**769,09**
5113407300	HCTT/4/8-450-A	1360/700	400/170	–	0,80/0,50	6.670	3.335	63	61	26	–	–	–	–	**912,08**
5113407400	HCTT/4/8-500-A	1370/700	550/230	–	1,2/0,8	8.440	4.220	69	67	28	–	–	–	–	**987,31**
5113407500	HCTT/4/8-560-A	1300/700	1100/300	–	2/1	11.400	5.700	73	69	60	–	–	–	–	**1.394,83**
5113407600	HCTT/4/8-630-A	1400/720	1300/400	–	2,5/1,7	15.300	7.650	74	70	65	–	–	–	–	**1.549,28**
5113407700	HCTT/4/8-710-A	1300/670	2200/500	–	4,00/1,5	20.500	10.250	82	80	80	–	–	–	–	**1.908,32**
5113816200	HCTT/4/8-800-A	1430/720	3/0,65kW**	–	6,8/2,5	26.600	13.300	89	86	85	–	–	–	–	**2.355,89**
5113407800	HCTT/4/8-900-A	1455/730	4/0,75kW**	–	8,9/3,2	35.900	17.950	92	89	90	–	–	–	–	**3.231,82**
5113407900	HCTT/4/8-1000-A	1425/715	5,5/1,1kW**	–	11/3,7	44.900	22.450	93	90	125	–	–	–	–	**3.506,97**

* Presión sonora media en campo libre. ** Potencia útil.
*** La segunda velocidad se consigue con un conmutador triángulo / estrella. En los modelos de 2 velocidades tipo Dahlander, mediante conmutador Dahlander.
**** Los reguladores trifásicos (RMT) o convertidores de frecuencia (VFKB/VFTM) recomendados en la tabla, son para una tensión 400V.

Para corroborar la validez de este documento consulte la siguiente página web	
Código Seguro de Validación	c202707550424cacba0861408ab0a8fe001
Url de validación	https://eamic.elda.es/absis/idi/arx/idiarxabsaweb/asp/verificadorfirma.asp
Metadatos	Origen: Origen administración Estado de elaboración: Copia auténtica de documento original

ACCESORIOS DE MONTAJE ESPECÍFICOS PARA LAS GAMAS DE TEJADOS MAX-TEMP, CTVT HP, CRHB/T-CRVB/T, CRHB/CRVB ECOWATT PLUS, CRHB/CRVB ECOWATT Y HCTB/T


①


②


⑨

Código	Modelo	Precio €/u.
	Marco Soporte	
5136800900	JMS-300	**96,89**
5136801700	JMS-435	**105,20**
5136802500	JMS-560	**117,16**
5136803300	JMS-630	**139,46**
5136804100	JMS-710	**144,46**
5136805800	JMS-905	**159,09**
5136806600	JMS-1100	**187,75**
5136807400	JMS-1250	**259,85**
	Base Soporte	
5136810800	JBS-300	**121,56**
5136811600	JBS-435	**125,72**
5136812400	JBS-560	**160,96**
5136813200	JBS-630	**180,09**
5136814000	JBS-710	**188,90**
5136815700	JBS-905	**234,27**
5136820700	JBS-V-1000	**389,62**
5136816500	JBS-1100	**261,14**
5136817300	JBS-1250	**291,86**
	Base soporte para cubiertas inclinadas	
5416715000	BI-3	**588,03**
5416717600	BI-4	**617,46**
5416719200	BI-5	**646,82**
5416721800	BI-6	**679,10**
5416722600	BI-7	**713,06**
5416723400	BI-9	**748,72**
5416725900	BI-11	**786,18**
5416713500	BI-12	**825,48**

Base soporte para cubiertas inclinadas: Para determinar el producto es imprescindible indicar el ángulo de inclinación de la cubierta y la distancia entre perfiles de sujeción de la misma (correas).


③


④


⑤


⑥


⑦


⑧

Código	Modelo	Precio €/u.
	Atenuador Acústico	
5136861100	JAA-300	**355,96**
5136862900	JAA-435	**409,32**
5136863700	JAA-560	**533,08**
5136864500	JAA-630	**575,12**
5136865200	JAA-710	**764,40**
5136866000	JAA-905	**983,31**
5136867800	JAA-1100	**1.238,39**
5136867900	JAA-1250	**1.472,63**
	Placa Adaptación	
5136821500	JPA-300	**38,07**
5136822300	JPA-435	**47,52**
5136823100	JPA-560	**79,21**
5136824900	JPA-630	**93,85**
5136825600	JPA-710	**127,76**
5136826400	JPA-905	**130,10**
5136827200	JPA-1100	**191,43**
5136827300	JPA-1100/800	**191,43**
5136828000	JPA-1250	**268,17**
	Compuerta Antirretorno	
5136849600	JCA-300	**84,93**
5136850400	JCA-435	**124,69**
5136883500	JCA-560 N	**216,54**
5136884300	JCA-630 N	**236,02**
5136885000	JCA-710 N	**254,95**
5136886800	JCA-905 N	**307,39**
5136887600	JCA-1100 N	**467,18**
5136888400	JCA-1250 N	**689,59**
	Brida	
5138907200	JBR-300 N	**21,78**
5138907300	JBR-435 N	**46,36**
5138907400	JBR-560 N	**51,44**
5138907500	JBR-630 N	**53,59**
5138907600	JBR-710 N	**62,37**
5138907700	JBR-905 N	**65,31**
5138907800	JBR-1100 N	**168,56**
5138907900	JBR-1250 N	**239,92**
	Acoplamiento Elástico	
5138908000	JAE-300 N	**130,50**
5138908100	JAE-435 N	**161,53**
5138908200	JAE-560 N	**166,55**
5138908300	JAE-630 N	**180,29**
5138908400	JAE-710 N	**218,59**
5138908500	JAE-905 N	**262,56**
5138908600	JAE-1100 N	**349,35**
5138908700	JAE-1250 N	**638,20**
	Adaptación Conductos Circulares	
5136857900	JCC-300	**169,09**
5136858700	JCC-435	**191,29**
5136859500	JCC-560	**207,92**
5136860300	JCC-630	**235,45**

Para corroborar la validez de este documento consulte la siguiente página web	
Código Seguro de Validación	c202707550424cacba0861408ab0a8fe001
Url de validación	https://eamic.elda.es/absis/idi/arx/idiarxabsaweb/asp/verificadorfirma.asp
Metadatos	Origen: Origen administración Estado de elaboración: Copia auténtica de documento original

Serie HGHT-V



Ventiladores helicoidales de tejado, de descarga vertical, desenfumage, capacitados para trasegar aire a 400ºC/2h, conjunto camisa-faldón fabricado con chapa de acero galvanizado en caliente, envolvente fabricada con chapa de acero galvanizado con protección anticorrosiva poliéster, hélice de álabes de aluminio y semicubo de chapa de acero, compuerta antirretorno, reja de protección en la descarga, interruptor paro-marcha exterior, motor trifásico, IP55, Clase H.

Motores
De 4 polos.
Tensión de alimentación
Trifásicos 230/400V-50Hz hasta 3 kW.
Trifásicos 400V-50Hz, para potencias superiores y motores de 2 velocidades.
(Ver cuadro de características).

Otros datos
Sentido del aire: Motor-hélice (flujo A).
Bajo demanda, motores de 6 polos y de 2 velocidades (4/6 y 4/8 polos).

Para seleccionar modelos HGHT-V, ver el programa de selección de producto EASYVENT.

Aplicaciones específicas

400ºC/2h

Homologados según norma EN12101-3 Certificación nº 0370-CPD-0909

Parkings

Es imprescindible comprobar que las características eléctricas (voltaje, intensidad, frecuencia, etc) del motor que aparecen en la placa del mismo son compatibles con las de la instalación.

Código	Modelo	Potencia motor (kW)	Intensidad máxima absorbida (A)		Peso (kg)	Precio €/u.
			230 V	400 V		
GH4086015U0	HGHT-V/4-800-6/-1,5	1,5	5,7	3,29	200	**4.283,99**
GH4086022U0	HGHT-V/4-800-6/-2,2	2,2	8,23	4,75	208	**4.452,95**
GH4086030U0	HGHT-V/4-800-6/-3	3	11,2	6,47	210	**4.686,10**
GH4086040U0	HGHT-V/4-800-6/-4	4	-	8,18	223	**4.732,06**
GH4086055U0	HGHT-V/4-800-6/-5,5	5,5	-	11	239	**4.954,66**
GH4086075U0	HGHT-V/4-800-6/-7,5	7,5	-	14,2	246	**5.213,35**
GH4089022U0	HGHT-V/4-800-9/-2,2	2,2	8,23	4,75	208	**4.566,99**
GH4089030U0	HGHT-V/4-800-9/-3	3	11,2	6,47	210	**4.800,14**
GH4089040U0	HGHT-V/4-800-9/-4	4	-	8,18	223	**4.846,08**
GH4089055U0	HGHT-V/4-800-9/-5,5	5,5	-	11	239	**5.068,70**
GH4089075U0	HGHT-V/4-800-9/-7,5	7,5	-	14,2	246	**5.327,37**
GH4096030U0	HGHT-V/4-900-6/-3	3	11,2	6,47	262	**5.055,95**
GH4096040U0	HGHT-V/4-900-6/-4	4	-	8,18	275	**5.101,92**
GH4096055U0	HGHT-V/4-900-6/-5,5	5,5	-	11	291	**5.324,52**
GH4096075U0	HGHT-V/4-900-6/-7,5	7,5	-	14,2	298	**5.583,21**
GH4096110U0	HGHT-V/4-900-6/-11	11	-	22,1	343	**6.246,39**
GH4096150U0	HGHT-V/4-900-6/-15	15	-	35,1	350	**6.498,04**
GH4099040U0	HGHT-V/4-900-9/-4	4	-	8,18	275	**5.218,49**
GH4099055U0	HGHT-V/4-900-9/-5,5	5,5	-	11	291	**5.441,09**
GH4099075U0	HGHT-V/4-900-9/-7,5	7,5	-	14,2	298	**5.699,77**
GH4099110U0	HGHT-V/4-900-9/-11	11	-	22,1	343	**6.362,96**
GH4099150U0	HGHT-V/4-900-9/-15	15	-	29,1	350	**6.614,60**
GH4099185U0	HGHT-V/4-900-9/-18,5	18,5	-	35,1	408	**8.236,43**

Código	Modelo	Potencia motor (kW)	Intensidad máxima absorbida (A)		Peso (kg)	Precio €/u.
			230 V	400 V		
GH4106040U0	HGHT-V/4-1000-6/-4	4	-	8,18	287	**5.354,58**
GH4106055U0	HGHT-V/4-1000-6/-5,5	5,5	-	11	303	**5.577,20**
GH4106075U0	HGHT-V/4-1000-6/-7,5	7,5	-	14,2	310	**5.835,87**
GH4106110U0	HGHT-V/4-1000-6/-11	11	-	22,1	355	**6.499,06**
GH4106150U0	HGHT-V/4-1000-6/-15	15	-	29,1	362	**6.750,72**
GH4106185U0	HGHT-V/4-1000-6/-18,5	18,5	-	35,1	420	**8.372,52**
GH4106220U0	HGHT-V/4-1000-6/-22	22	-	41	425	**8.747,70**
GH4109055U0	HGHT-V/4-1000-9/-5,5	5,5	-	11	303	**5.696,33**
GH4109075U0	HGHT-V/4-1000-9/-7,5	7,5	-	14,2	310	**5.955,02**
GH4109110U0	HGHT-V/4-1000-9/-11	11	-	22,1	355	**6.618,20**
GH4109150U0	HGHT-V/4-1000-9/-15	15	-	29,1	362	**6.869,86**
GH4109185U0	HGHT-V/4-1000-9/-18,5	18,5	-	35,1	420	**8.491,66**
GH4109220U0	HGHT-V/4-1000-9/-22	22	-	41	425	**8.866,85**
GH4126150U0	HGHT-V/4-1250-6/-15	15	-	29,1	497	**7.725,58**
GH4126185U0	HGHT-V/4-1250-6/-18,5	18,5	-	35,1	555	**9.347,38**
GH4126220U0	HGHT-V/4-1250-6/-22	22	-	41	560	**9.722,54**
GH4126300U0	HGHT-V/4-1250-6/-30	30	-	56	623	**10.766,11**
GH4126370U0	HGHT-V/4-1250-6/-37	37	-	67,4	656	**12.004,93**
GH4129150U0	HGHT-V/4-1250-9/-15	15	-	29,1	497	**7.854,61**
GH4129185U0	HGHT-V/4-1250-9/-18,5	18,5	-	35,1	555	**9.476,43**
GH4129220U0	HGHT-V/4-1250-9/-22	22	-	41	560	**9.851,60**
GH4129300U0	HGHT-V/4-1250-9/-30	30	-	56	623	**10.895,15**
GH4129370U0	HGHT-V/4-1250-9/-37	37	-	67,4	731	**12.133,96**

Nos reservamos el derecho a utilizar distintos fabricantes de motores y por lo tanto, los datos indicados pueden variar.

Para corroborar la validez de este documento consulte la siguiente página web	
Código Seguro de Validación	c202707550424cacba0861408ab0a8fe001
Url de validación	https://eamic.elda.es/absis/idi/arx/idiarxabsaweb/asp/verificadorfirma.asp
Metadatos	Origen: Origen administración Estado de elaboración: Copia auténtica de documento original

Serie HGTT-V



Ventiladores helicoidales de tejado, de descarga vertical, para ventilación general, conjunto camisa-faldón fabricado con chapa de acero galvanizado en caliente, envolvente fabricada con chapa de acero galvanizado con protección anticorrosiva poliéster, hélice de álabes de aluminio y semicubo de chapa de acero, compuerta antirretorno, reja de protección en la descarga, interruptor paro-marcha exterior, motor trifásico, IP55, Clase F.

Motores
De 4 polos.
Tensión de alimentación
Trifásicos 230/400V-50Hz hasta 3 kW.
Trifásicos 400V-50Hz, para potencias superiores y motores de 2 velocidades.
(Ver cuadro de características).

Otros datos
Sentido del aire: Motor-hélice (flujo A).
Bajo demanda, motores de 6 polos y de 2 velocidades (4/6 y 4/8 polos).

Para seleccionar modelos HGTT-V, ver el programa de selección de producto EASYVENT.

Es imprescindible comprobar que las características eléctricas (voltaje, intensidad, frecuencia, etc) del motor que aparecen en la placa del mismo son compatibles con las de la instalación.

Código	Modelo	Potencia motor (kW)	Intensidad máxima absorbida (A)		Peso (kg)	Precio €/u.
			230 V	400 V		
GH4086015U1	HGTT-V/4-800-6/-1,5	1,5	5,5	3,2	171	**3.750,70**
GH4086022U1	HGTT-V/4-800-6/-2,2	2,2	8,3	4,8	176	**3.826,35**
GH4086030U1	HGTT-V/4-800-6/-3	3	11,3	6,5	179	**3.874,03**
GH4086040U1	HGTT-V/4-800-6/-4	4	-	8,6	182	**3.973,70**
GH4086055U1	HGTT-V/4-800-6/-5,5	5,5	-	11,1	195	**4.068,81**
GH4086075U1	HGTT-V/4-800-6/-7,5	7,5	-	14,8	203	**4.183,24**
GH4089022U1	HGTT-V/4-800-9/-2,2	2,2	8,3	4,8	180	**3.940,39**
GH4089030U1	HGTT-V/4-800-9/-3	3	11,3	6,5	183	**3.988,06**
GH4089040U1	HGTT-V/4-800-9/-4	4	-	8,6	186	**4.087,74**
GH4089055U1	HGTT-V/4-800-9/-5,5	5,5	-	11,1	199	**4.182,86**
GH4089075U1	HGTT-V/4-800-9/-7,5	7,5	-	14,8	207	**4.297,26**
GH4096030U1	HGTT-V/4-900-6/-3	3	11,3	6,5	210	**4.238,79**
GH4096040U1	HGTT-V/4-900-6/-4	4	-	8,6	213	**4.338,48**
GH4096055U1	HGTT-V/4-900-6/-5,5	5,5	-	11,1	226	**4.433,60**
GH4096075U1	HGTT-V/4-900-6/-7,5	7,5	-	14,8	234	**4.548,01**
GH4096110U1	HGTT-V/4-900-6/-11	11	-	22,6	258	**5.059,18**
GH4096150U1	HGTT-V/4-900-6/-15	15	-	28,5	273	**5.270,57**
GH4099040U1	HGTT-V/4-900-9/-4	4	-	8,6	217	**4.452,50**
GH4099055U1	HGTT-V/4-900-9/-5,5	5,5	-	11,1	230	**4.547,63**
GH4099075U1	HGTT-V/4-900-9/-7,5	7,5	-	14,8	238	**4.662,06**
GH4099110U1	HGTT-V/4-900-9/-11	11	-	22,6	262	**5.173,21**
GH4099150U1	HGTT-V/4-900-9/-15	15	-	28,5	277	**5.384,60**
GH4099185U1	HGTT-V/4-900-9/-18,5	18,5	-	35	324	**6.089,54**

Nos reservamos el derecho a utilizar distintos fabricantes de motores y por lo tanto, los datos indicados pueden variar.

Código	Modelo	Potencia motor (kW)	Intensidad máxima absorbida (A)		Peso (kg)	Precio €/u.
			230 V	400 V		
GH4106040U1	HGTT-V/4-1000-6/-4	4	-	8,6	228	**4.596,23**
GH4106055U1	HGTT-V/4-1000-6/-5,5	5,5	-	11,1	241	**4.676,01**
GH4106075U1	HGTT-V/4-1000-6/-7,5	7,5	-	14,8	249	**4.790,43**
GH4106110U1	HGTT-V/4-1000-6/-11	11	-	22,6	273	**5.301,59**
GH4106150U1	HGTT-V/4-1000-6/-15	15	-	28,5	288	**5.512,99**
GH4106185U1	HGTT-V/4-1000-6/-18,5	18,5	-	35	335	**6.217,94**
GH4106220U1	HGTT-V/4-1000-6/-22	22	-	41	350	**7.672,10**
GH4109055U1	HGTT-V/4-1000-9/-5,5	5,5	-	11,1	246	**4.795,15**
GH4109075U1	HGTT-V/4-1000-9/-7,5	7,5	-	14,8	254	**4.909,58**
GH4109110U1	HGTT-V/4-1000-9/-11	11	-	22,6	278	**5.420,74**
GH4109150U1	HGTT-V/4-1000-9/-15	15	-	28,5	293	**5.632,13**
GH4109185U1	HGTT-V/4-1000-9/-18,5	18,5	-	35	340	**6.337,08**
GH4109220U1	HGTT-V/4-1000-9/-22	22	-	41	355	**7.791,25**
GH4109300U1	HGTT-V/4-1000-9/-30	30	-	55	398	**7.469,88**
GH4126150U1	HGTT-V/4-1250-6/-15	15	-	28,5	409	**6.482,15**
GH4126185U1	HGTT-V/4-1250-6/-18,5	18,5	-	35	456	**7.187,11**
GH4126220U1	HGTT-V/4-1250-6/-22	22	-	41	471	**8.641,26**
GH4126300U1	HGTT-V/4-1250-6/-30	30	-	55	514	**8.319,93**
GH4126370U1	HGTT-V/4-1250-6/-37	37	-	68	547	**9.379,66**
GH4129150U1	HGTT-V/4-1250-9/-15	15	-	28,5	415	**6.596,19**
GH4129185U1	HGTT-V/4-1250-9/-18,5	18,5	-	35	462	**7.301,12**
GH4129220U1	HGTT-V/4-1250-9/-22	22	-	41	477	**8.755,29**
GH4129300U1	HGTT-V/4-1250-9/-30	30	-	55	520	**8.433,95**
GH4129370U1	HGTT-V/4-1250-9/-37	37	-	68	553	**9.493,70**

Para corroborar la validez de este documento consulte la siguiente página web	
Código Seguro de Validación	c202707550424cacba0861408ab0a8fe001
Url de validación	https://eamic.elda.es/absis/idi/arx/idiarxabsaweb/asp/verificadorfirma.asp
Metadatos	Origen: Origen administración Estado de elaboración: Copia auténtica de documento original

Serie TCDH EXD



Ventiladores centrífugos de tejado, de descarga horizontal, especialmente diseñados para la extracción de aire en atmósferas explosivas, para trabajar a temperaturas de hasta +40ºC, con rodete de álabes hacia atrás de acero galvanizado y cubo de aluminio, embocadura de latón, cubierta de acero galvanizado, reja de seguridad antipájaros según norma EN ISO 13857, y motor trifásico IP55, Clase F.

Motores
De 4, 6 ó 8 polos, según versiones.
Con protección térmica PTC, para la regulación de velocidad con variador de frecuencia.
Tensión de alimentación
Trifásicos 230/400V-50Hz

Dotados de motores antideflagrantes de acuerdo a la Directiva ATEX para modelos trifásicos:
- Antideflagrantes Ⓔx II 2G Ex d IIC T4.

Aplicaciones específicas

Es imprescindible comprobar que las características eléctricas (voltaje, intensidad, frecuencia, etc) del motor que aparecen en la placa del mismo son compatibles con las de la instalación.

Código	Modelo	Motor tipo Exd	Velocidad (r.p.m.)	Potencia motor (kW)	Intensidad nominal (A)	Caudal máximo (m³/h)	Nivel de presión sonora a 1,5 m (dB(A))		Peso (kg)	Precio €/u.
							Aspiración	Descarga		
				4 POLOS						
5136611700	TCDH EXD 010-4	IICT4	1500	0,25	1,2	1.120	58	62	22	**1.726,48**
5136611800	TCDH EXD 020-4	IICT4	1500	0,25	1,2	2.450	62	66	25	**1.793,00**
5136611900	TCDH EXD 030-4	IICT4	1500	0,37	1,5	3.300	67	71	32	**2.166,65**
5136612000	TCDH EXD 040-4	IICT4	1500	0,55	1,7	5.500	71	75	35	**2.263,27**
5136612100	TCDH EXD 060-4	IICT4	1500	0,75	2,2	7.000	74	78	57	**2.426,68**
5136612200	TCDH EXD 080-4	IICT4	1500	1,5	4	9.600	76	81	68	**2.764,21**
5136612300	TCDH EXD 105-4	IICT4	1500	2,2	5,2	12.800	79	84	90	**3.158,06**
				6 POLOS						
5136612400	TCDH EXD 020-6	IICT4	1000	0,18	1	1.650	52	56	25	**1.695,34**
5136612500	TCDH EXD 030-6	IICT4	1000	0,18	1	2.200	57	61	32	**2.072,77**
5136612600	TCDH EXD 040-6	IICT4	1000	0,25	1,4	3.700	61	65	35	**2.186,00**
5136612700	TCDH EXD 060-6	IICT4	1000	0,25	1,4	4.700	64	68	57	**2.355,79**
5136612800	TCDH EXD 080-6	IICT4	1000	0,37	1,6	6.500	66	71	68	**2.494,30**
5136612900	TCDH EXD 105-6	IICT4	1000	0,75	2,4	8.700	68	73	90	**2.809,06**
5136613000	TCDH EXD 110-6	IICT4	1000	1,1	3,4	11.000	72	77	96	**3.091,03**
5136613100	TCDH EXD 140-6	IICT4	1000	2,2	5,4	16.000	75	81	110	**4.325,31**
5136613200	TCDH EXD 195-6	IICT4	1000	3	8,5	22.500	78	83	126	**5.477,44**
5136613300	TCDH EXD 250-6	IICT4	1000	5,5	14	25.500	81	86	150	**5.968,53**
				8 POLOS						
5136613400	TCDH EXD 060-8	IICT4	750	0,12	0,85	3.400	55	60	57	**2.443,73**
5136613500	TCDH EXD 080-8	IICT4	750	0,18	1,15	4.800	59	63	68	**2.517,79**
5136613600	TCDH EXD 105-8	IICT4	750	0,37	1,5	6.400	61	66	90	**2.996,70**
5136613700	TCDH EXD 110-8	IICT4	750	0,55	2,1	8.200	64	69	96	**3.292,57**
5136613800	TCDH EXD 140-8	IICT4	750	1,1	4,1	12.100	68	73	110	**4.319,42**
5136613900	TCDH EXD 195-8	IICT4	750	1,5	4,8	17.000	71	76	126	**4.653,52**
5136614000	TCDH EXD 250-8	IICT4	750	3	8,7	19.200	74	79	150	**6.373,23**

ACCESORIOS DE MONTAJE

Código	Modelo	Precio €/u.
	Marco Soporte	
5136808300	JMS-010/020	**96,75**
5136808400	JMS-030/040	**109,45**
5136808500	JMS-060/080	**123,97**
5136808600	JMS-105/110	**143,03**
5136808700	JMS-140/195/250	**163,28**
	Base Soporte	
5136820000	JBS-010/020	**162,24**
5136820100	JBS-030/040	**185,47**
5136820200	JBS-060/080	**217,18**
5136820300	JBS-105/110	**266,69**
5136820400	JBS-140/195/250	**302,74**

Código	Modelo	Precio €/u.
	Placa de adaptación	
5136828100	JPA-010/020	**38,75**
5136828200	JPA-030/040	**49,92**
5136828300	JPA-060/080	**67,97**
5136828400	JPA-105/110	**118,45**
5136828500	JPA-140/195/250	**153,38**

Para corroborar la validez de este documento consulte la siguiente página web	
Código Seguro de Validación	c202707550424cacba0861408ab0a8fe001
Url de validación	https://eamic.elda.es/absis/idi/arx/idiarxabsaweb/asp/verificadorfirma.asp
Metadatos	Origen: Origen administración Estado de elaboración: Copia auténtica de documento original

Serie CKB-N



Extractores centrífugos de simple aspiración, fabricados en chapa de acero protegida contra la corrosión con pintura epoxi-poliéster, rodete centrífugo de álabes hacia atrás de alta eficiencia, de material plástico (800 N) o chapa de acero galvanizada (1500 N), bridas circulares en aspiración y descarga, y compuerta antirretorno en la descarga.

Motores
Monofásicos 230V-50Hz, de rotor exterior, IP44, Clase F, con protector térmico incorporado. Regulables por variación de tensión. Pueden trabajar a temperaturas de hasta +70ºC.

Es imprescindible comprobar que las características eléctricas (voltaje, intensidad, frecuencia, etc) del motor que aparecen en la placa del mismo son compatibles con las de la instalación.

Código	Modelo	Velocidad (r.p.m.)	Potencia máxima absorbida (W)	Intensidad máxima absorbida (A)	Caudal máximo (m^3/h)	Nivel de presión sonora* (dB(A))	Peso (kg)	Precio €/u.
5211405600	CKB-800 N	2680	147	0,6	940	60	8	**340,63**
5211442000	CKB-1500 N	2730	282	1,2	1460	65	14	**414,38**

* Nivel de presión sonora, medido en campo libre, medido a 1,5 metros.

Para corroborar la validez de este documento consulte la siguiente página web	
Código Seguro de Validación	c202707550424cacba0861408ab0a8fe001
Url de validación	https://eamic.elda.es/absis/idi/arx/idiarxabsaweb/asp/verificadorfirma.asp
Metadatos	Origen: Origen administración Estado de elaboración: Copia auténtica de documento original

Serie PSB/PST PLUG SET



Ventiladores centrífugos de álabes hacia atrás fabricados en poliamida, conjunto motor-rodete equilibrado dinámicamente, motor IP 44, con rodamientos a bolas de engrase permanente y protector térmico de rearme automático. Ofrecen la máxima eficiencia con los menores niveles sonoros de su categoría gracias a su patentado diseño aerodinámico. Se pueden montar en cualquier posición y son muy ligeros.
Incorporan la tornillería para su montaje.
Especialmente diseñados para la ventilación de armarios eléctricos y de telecomunicaciones.
Los modelos AC PSB/2 y PST/2 son regulables por variación de tensión.
Los modelos PSB/1 (motor DC) y PSB/3 (motor EC) incorporan, de serie, salida tacométrica y entrada analógica de control mediante una señal 0-10VDC o PWM.

Otros datos
Bajo pedido se pueden suministrar modelos PSB/3 (que disponen de motor EC), con sonda de presión incorporada.
Disponibles con defensa en la aspiración (IG) o sin ella.

Versiones disponibles según la tensión de alimentación

	AC				DC		EC
Versiones	1-230V-50/60Hz	3-230/400V-50/60Hz	3-230/460V-50/60Hz	1-115V-50/60Hz	24VDC	48VDC	1-230V-50/60Hz

Es imprescindible comprobar que las características eléctricas (voltaje, intensidad, frecuencia, etc) del motor que aparecen en la placa del mismo son compatibles con las de la instalación.

Código	Modelo	Potencia (W)	Velocidad (r.p.m.)	Con-den-sador	Inten-sidad máx. (A)	Caudal máximo (m^3/h)	Tempe-ratura máx. (ºC)	Nivel de presión sonora* (dB(A))	Peso (kg)	Regulador			Precio €/u.
										REB	RMT	REB-ECOWATT	
MONOFÁSICOS													
5505000500	PSB/1-190/060 24VDC IG	64	2921		2,6	630	-20/+50	58	1,3			•	**136,00**
5505000800	PSB/1-190/060 48VDC	59	2894		1,2	635	-20/+50	59	1,3			•	**135,31**
5505000700	PSB/2-190/060 115VAC	74	2620	6/250	0,66	560	-40/+70	57	1,7	1			**113,54**
5505000300	PSB/2-190/060 230VAC	64	2590	2/400	0,3	580	-40/+70	55	1,6	1			**102,22**
5505000200	PSB/2-190/060 230VAC IG	59	2533	2/400	0,25	540	-40/+70	57	1,7	1			**102,95**
5505000600	PSB/2-190/060 230VAC IG 3V	67/48/40	2535/2233/1562	2/400	0,3/0,2/0,2	550	-40/+70	60	1,6	1			**113,83**
5505000100	PSB/3-190/060 230VEC 1H0	98	3275		0,7	760	-20/+60	63	1,7			•	**169,86**
5505000000	PSB/3-190/060 230VEC 1H0 IG	95	3275		0,7	700	-20/+60	64	1,7			•	**170,55**
5505000900	PSB/2-225/088 230VAC	152	2792	4/400	0,6	1.180	-40/+60	63	3,4	1			**143,11**
5505001300	PSB/2-225/088 230VAC IG	144	2814	4/400	0,6	1.060	-40/+60	63	3,4	1			**143,97**
5505001100	PSB/3-225/088 230VEC 2H0	167	2900		1,1	1.270	-20/+50	68	3,4			•	**335,57**
5505001200	PSB/3-225/088 230VEC 2H0 IG	166	2900		1,1	1.220	-20/+50	68	3,4			•	**336,42**
5505001600	PSB/2-250/084 230VAC	266	2694	5/400	1,0	1.375	-40/+60	70	3,8	2,5			**155,52**
5505001800	PSB/2-250/084 230VAC IG	266	2694	5/400	1,0	1.340	-40/+60	70	3,8	2,5			**156,82**
5505001700	PSB/3-250/084 230VEC 2H0	207	2649		1,4	1.340	-20/+50	67	3,8			•	**374,71**
5505001900	PSB/3-250/084 230VEC 2H0 IG	202	2648		1,3	1.290	-20/+50	67	3,8			•	**376,02**
TRIFÁSICOS													
5505001000	PST/2-190/060 230/400VAC	64	2537		0,19/0,11	580	-40/+60	55	1,6		1,5		**98,31**
5505001400	PST/2-225/088 230/400VAC IG	152	2676		0,52/0,3	1.045	-40/+60	65	3,4		1,5		**143,41**

* Nivel de presión sonora medido en campo libre en la aspiración, a una distancia de 1,5 m.

Para corroborar la validez de este documento consulte la siguiente página web	
Código Seguro de Validación	c202707550424cacba0861408ab0a8fe001
Url de validación	https://eamic.elda.es/absis/idi/arx/idiarxabsaweb/asp/verificadorfirma.asp
Metadatos	Origen: Origen administración Estado de elaboración: Copia auténtica de documento original

Serie CMB/CMT



CMT serie 1



CMT serie 2 y serie 3

Ventiladores centrífugos de simple aspiración, capacitados para trasegar aire en continuo hasta 80ºC o 110ºC (Serie 1) ó 150ºC (Series 2 y 3), carcasa de chapa de acero protegida con pintura epoxi-poliéster anticorrosiva, rodete de álabes hacia adelante de acero galvanizado, equilibrado dinámicamente y motor IP55, Clase F (1), con rodamientos a bolas de engrase permanente.
(1) Algunos modelos de la Serie 1 son IP44, Clase B. (Ver cuadro de características).

Motores
Clase IE2.
De 2, 4 ó 6 polos, según versiones.
Tensión de alimentación.
Monofásicos 230V-50Hz
Trifásicos 230/400V-50Hz, hasta 3 kW
400V-50Hz, para potencias superiores
(Ver cuadro de características).

Otros datos
Los modelos de las Series 2 y 3 incorporan bancada.
Los motores pueden situarse a derecha o izquierda.
La voluta se puede orientar, en cada caso, para ofrecer hasta 16 combinaciones distintas.
Orientación estándar: LG 270.
Bajo demanda:
Orientaciones RD.
Motor de 2 velocidades.
Versiones de acero inoxidable INOX-304 ó 316.

CMT versiones ATEX
Bajo pedido, versiones antiexplosivas según la Directiva ATEX para modelos trifásicos:
Para trabajar a temperaturas de -20ºC a +40ºC.
- ATEX Antideflagrantes - Gas
  Ⓔx II 2G Ex d IIB T4
  Ⓔx II 2G Ex d IIB+H2 T4 (con motor Ex d IIC T4)
- ATEX Seguridad aumentada - Gas
  Ⓔx II 2G Ex e II T3
- ATEX - Polvo
  Particulas en suspension inflamables y polvo no conductor:
  Ⓔx II 3D Ex tc IIIB T125ºC
  Polvo conductor:
  Ⓔx II 3D Ex tc IIIC T125ºC (con motor IP65)

Para seleccionar modelos CMT ATEX, ver las curvas características, o bien el programa de selección de producto EASYVENT.
Los datos eléctricos de los modelos ATEX pueden variar respecto a los datos indicados en las tablas características.
Consulte la disponibilidad de otras versiones, y de modelos monofásicos con motores ATEX.

Aplicaciones específicas



Continuo Serie 1 | Continuo Series 2 y 3 | Versiones

Es imprescindible comprobar que las características eléctricas (voltaje, intensidad, frecuencia, etc) del motor que aparecen en la placa del mismo son compatibles con las de la instalación.

Código	Modelo Serie 1	Velocidad (r.p.m.)	Protección	Motor Clase	Potencia útil (kW)	Intensidad máxima absorbida (A)		Caudal máximo (m³/h)	Nivel de presión sonora* (dB(A))	Peso (kg)	Temperatura máx. aire (ºC)	Regulador de velocidad opcional	Precio €/u.
						a 230 V	a 400 V						
MONOFÁSICOS 2 POLOS													
5130202400	CMB/2-120/50-0,09	2800	IP44	B	0,09	0,70	–	495	62	4	80	–	**160,31**
5130204000	CMB/2-140/50-0,25	2800	IP55	F	0,25	2,00	–	870	66	8	110	–	**227,07**
5130206500	CMB/2-160/60-0,37	2800	IP55	F	0,37	2,80	–	1.120	69	9	110	–	**291,57**
5130208100	CMB/2-180/75-0,75	2800	IP55	F	0,75	4,90	–	1.800	71	15	110	–	**412,10**
5130210700	CMB/2-200/60-0,37	2800	IP55	F	0,37	2,80	–	935	69	9	110	–	**344,66**
5130212300	CMB/2-200/80-1,1	2800	IP55	F	1,1	7,30	–	2.270	74	17	110	–	**454,13**
MONOFÁSICOS 4 POLOS													
5130203200	CMB/4-120/50-0,01	1400	IP44	B	0,01	0,21	–	270	55	4	80	REB-1N	**156,45**
5130205700	CMB/4-140/50-0,06	1400	IP44	B	0,06	0,35	–	450	59	7	80	REB-1N	**191,69**
5130207300	CMB/4-160/60-0,07	1400	IP44	B	0,07	0,60	–	665	62	7	80	REB-1N	**212,12**
5130209900	CMB/4-180/75-0,18	1400	IP55	F	0,18	1,45	–	1.030	64	10	110	–	**254,09**
5130213100	CMB/4-200/80-0,40	1400	IP55	F	0,40	3,20	–	1.560	67	13	110	–	**316,62**
TRIFÁSICOS 2 POLOS													
5130100000	CMT/2-120/50-0,09	2800	IP44	B	0,09	0,54	0,32	495	62	4	80	RMT-1,5	**155,05**
5130102600	CMT/2-140/50-0,25	2800	IP55	F	0,25	1,00	0,60	870	66	8	110	VFTM TRI 0,37	**222,11**
5130104200	CMT/2-160/60-0,37	2800	IP55	F	0,37	1,80	1,05	1.120	69	9	110	VFTM TRI 0,37	**257,18**
5130106700	CMT/2-180/75-0,75	2800	IP55	F	0,75	3,30	1,90	1.800	71	15	110	VFTM TRI 0,75	**371,31**
5130108300	CMT/2-200/60-0,37	2800	IP55	F	0,37	1,80	1,05	935	69	9	110	VFTM TRI 0,37	**317,70**
5130110900	CMT/2-200/80-1,1	2800	IP55	F	1,1	4,67	2,70	2.270	74	17	110	VFTM TRI 1,1	**432,64**
TRIFÁSICOS 4 POLOS													
5130101800	CMT/4-120/50-0,01	1400	IP44	B	0,01	0,20	0,12	270	55	4	80	RMT-1,5	**152,37**
5130103400	CMT/4-140/50-0,06	1400	IP44	B	0,06	0,32	0,18	450	59	7	80	RMT-1,5	**188,93**
5130105900	CMT/4-160/60-0,07	1400	IP44	B	0,07	0,58	0,33	665	62	7	80	RMT-1,5	**203,98**
5130107500	CMT/4-180/75-0,18	1400	IP55	F	0,18	0,90	0,52	1.030	64	10	110	VFTM TRI 0,37	**243,40**
5130111700	CMT/4-200/80-0,25	1400	IP55	F	0,25	1,26	0,73	1.560	67	13	110	VFTM TRI 0,37	**287,59**

* Los valores de los niveles sonoros son presiones sonoras en dB(A) calculadas a 1,5 m a la descarga de los extractores, con el caudal máximo (Q máx).

Para corroborar la validez de este documento consulte la siguiente página web
Código Seguro de Validación | c202707550424cacba0861408ab0a8fe001
Url de validación | https://eamic.elda.es/absis/idi/arx/idiarxabsaweb/asp/verificadorfirma.asp
Metadatos | Origen: Origen administración Estado de elaboración: Copia auténtica de documento original

Código	Modelo Serie 2	Velocidad (r.p.m.)	Protección	Motor Clase	Potencia útil (kW)	Intensidad máx. absorbida (A)		Caudal máximo (m³/h)	Nivel de presión sonora* (dB(A))	Peso (kg)	Tipo de antivibratorios (KSE)	Regulador de velocidad opcional	Precio €/u.
						a 230 V	a 400 V						
MONOFÁSICOS 4 POLOS													
5130219800	CMB/4-225/90-0,55	1390	IP55	F	0,55	4,39	–	2.600	71	22	45	–	**641,68**
5154027000	CMB/4-250/100-1,1	1390	IP55	F	1,1	7,09	–	3.790	72	32	45	–	**882,06**
TRIFÁSICOS 2 POLOS													
5130113300	CMT/2-225/90-1,1	2780	IP55	F	1,1	4,7	2,7	2.080	66	23	45	VFTM TRI 1,1	**537,56**
5130114100	CMT/2-225/90-1,5	2800	IP55	F	1,5	5,96	3,45	2.170	71	27	45	VFTM TRI 1,5	**599,27**
5130115800	CMT/2-225/90-2,2	2820	IP55	F	2,2	8,5	4,9	3.040	76	30	45	VFTM TRI 2,2	**680,70**
5130117400	CMT/2-250/100-2,2	2820	IP55	F	2,2	8,5	4,9	2.080	73	34	45	VFTM TRI 2,2	**761,16**
5130118200	CMT/2-250/100-3	2820	IP55	F	3	10,9	6,3	3.685	79	36	45	VFTM TRI 3	**845,54**
5130120800	CMT/2-280/115-3	2820	IP55	F	3	10,9	6,3	2.600	77	43	45	VFTM TRI 3	**844,15**
5130121600	CMT/2-280/115-4	2870	IP55	F	4	–	8,4	3.210	81	47	45	VFTM TRI 4	**931,25**
TRIFÁSICOS 4 POLOS													
5130112500	CMT/4-225/90-0,55	1360	IP55	F	0,55	2,2	1,27	2.600	71	22	45	VFTM TRI 0,55	**483,87**
5130116600	CMT/4-250/100-1,1	1390	IP55	F	1,1	4,8	2,8	3.790	72	32	45	VFTM TRI 1,1	**647,02**
5130119000	CMT/4-280/115-2,2	1400	IP55	F	2,2	9,1	5,3	5.200	75	43	45	VFTM TRI 2,2	**833,06**
5130122400	CMT/4-315/130-2,2	1400	IP55	F	2,2	9,1	5,3	5.660	72	48	45	VFTM TRI 2,2	**972,45**
5130123200	CMT/4-315/130-3	1400	IP55	F	3	12,60	7,3	6.800	75	51	45	VFTM TRI 4	**1.042,89**
5130124000	CMT/4-315/130-4	1420	IP55	F	4	–	9,3	7.100	78	57	70	VFTM TRI 4	**1.145,21**
TRIFÁSICOS 6 POLOS													
5130549800	CMT/6-315/130-1,1	930	IP55	F	1,1	6,6	3,8	5.400	69	44	45	VFTM TRI 1,5	**1.150,21**

Código	Modelo Serie 3	Velocidad (r.p.m.)	Protección	Motor Clase	Potencia útil (kW)	Intensidad máx. absorbida (A)		Caudal máximo (m³/h)	Nivel de presión sonora* (dB(A))	Peso (kg)	Tipo de antivibratorios (KSE)	Regulador de velocidad opcional	Precio €/u.
						a 230 V	a 400 V						
TRIFÁSICOS 4 POLOS													
5130125700	CMT/4-355/145-3	1400	IP55	F	3	12,65	7,3	6.325	75	52	45	VFTM TRI 4	**1.111,35**
5130126500	CMT/4-355/145-4	1420	IP55	F	4	–	9,3	7.740	78	58	70	VFTM TRI 4	**1.274,40**
5130127300	CMT/4-355/145-5,5	1445	IP55	F	5,5	–	12	9.450	81	69	70	VFTM TRI 5,5	**1.456,70**
5130129900	CMT/4-400/165-4	1420	IP55	F	4	–	9,3	7.200	77	70	70	VFTM TRI 4	**1.387,05**
5130130700	CMT/4-400/165-5,5	1445	IP55	F	5,5	–	12	8.300	80	80	70	VFTM TRI 5,5	**1.629,27**
5130131500	CMT/4-400/165-7,5	1445	IP55	F	7,5	–	15,5	10.460	83	99	70	VFTM TRI 7,5	**1.764,90**
5130133100	CMT/4-450/185-5,5	1445	IP55	F	5,5	–	12	7.560	83	92	70	VFTM TRI 5,5	**1.572,42**
5130134900	CMT/4-450/185-7,5	1445	IP55	F	7,5	–	15,5	9.900	86	111	70	VFTM TRI 7,5	**1.811,89**
5130135600	CMT/4-500/205-7,5	1445	IP55	F	7,5	–	15,5	8.410	83	112	70	VFTM TRI 7,5	**2.114,52**
5130136400	CMT/4-500/205-9,2	1450	IP55	F	9,2	–	21,5	10.300	85	120	70	VFTM TRI 11	**2.303,63**
5130137200	CMT/4-500/205-11	1450	IP55	F	11	–	22,5	11.250	87	132	70	VFTM TRI 11	**2.523,28**
5130138000	CMT/4-500/205-15	1460	IP55	F	15	–	31	15.930	89	147	70	VFTM TRI 15	**2.910,85**
TRIFÁSICOS 6 POLOS													
5130595100	CMT/6-355/145-1,5	945	IP55	F	1,5	7,5	4,3	6.700	72	53	45	VFTM TRI 2,2	**1.313,09**
5130128100	CMT/6-400/165-2,2	920	IP55	F	2,2	10,74	6,2	7.590	73	60	70	VFTM TRI 3	**1.361,60**
5130132300	CMT/6-450/185-2,2	920	IP55	F	2,2	10,74	6,2	7.110	76	88	70	VFTM TRI 3	**1.376,98**

* Los valores de los niveles sonoros son presiones sonoras en dB(A) calculadas a 1,5 m a la descarga de los extractores, con el caudal máximo (Q máx).

Para corroborar la validez de este documento consulte la siguiente página web	
Código Seguro de Validación	c202707550424cacba0861408ab0a8fe001
Url de validación	https://eamic.elda.es/absis/idi/arx/idiarxabsaweb/asp/verificadorfirma.asp
Metadatos	Origen: Origen administración Estado de elaboración: Copia auténtica de documento original

Serie CHMT



Ventiladores centrífugos de simple aspiración, desenfumage, capacitados para trabajar inmersos en ambientes 400ºC/2h, fabricados en chapa de acero protegida con pintura epoxi-poliéster anticorrosiva, rodete de acero galvanizado de álabes hacia adelante equilibrado dinámicamente, motor trifásico, IP55, Clase H, para usos en funcionamiento continuo (S1) o para casos de emergencia (S2).

Motores
Clase IE3 para potencias de 7,5 kW o superiores.
De 4 ó 6 polos, según versiones.
Modelos de 2 velocidades, bajo demanda.
Tensión de alimentación.
Trifásicos 230/400V-50Hz, hasta 3 kW
400V-50Hz, para potencias superiores.
(Ver cuadro de características).

Otros datos
Los motores pueden situarse a derecha o izquierda.
Voluta orientable, en ambos casos, para ofrecer 16 combinaciones distintas.
Orientación estándar: LG 270.
Bajo demanda:
Orientaciones RD.
Motores de 2 velocidades.

Aplicaciones específicas

400ºC/2h

Homologados según norma EN12101-3 Certificación nº 0370-CPD-0346

Parkings

Es imprescindible comprobar que las características eléctricas (voltaje, intensidad, frecuencia, etc) del motor que aparecen en la placa del mismo son compatibles con las de la instalación.

Código	Modelo	Velocidad (r.p.m.)	Potencia útil (kW)	Intensidad máxima absorbida (A)		Caudal máximo (m^3/h)	Nivel de presión sonora* (dB(A))	Peso (kg)	Precio €/u.
				a 230 V	a 400 V				
TRIFÁSICOS 4 POLOS									
5143557600	CHMT/4-225/90-0,55	1430	0,55	2,4	1,4	2.600	71	34	**1.829,50**
5143500600	CHMT/4-250/100-1,1	1390	1,1	4,7	2,7	3.600	72	39	**1.863,06**
5143501400	CHMT/4-250/100-1,5	1400	1,5	6,6	3,8	3.900	73	41	**2.093,82**
5143502200	CHMT/4-280/115-2,2	1400	2,2	9,5	5,5	5.050	75	64	**2.380,96**
5143503000	CHMT/4-315/130-2,2	1400	2,2	9,5	5,5	5.450	72	70	**2.470,95**
5143504800	CHMT/4-315/130-3	1400	3	13	7,5	6.400	75	75	**2.874,86**
5143505500	CHMT/4-315/130-4	1420	4	–	9,5	7.100	78	80	**3.244,24**
5143506300	CHMT/4-355/145-3	1400	3	13	7,5	6.200	75	77	**3.010,84**
5143507100	CHMT/4-355/145-4	1420	4	–	9,5	7.700	78	82	**3.342,76**
5143508900	CHMT/4-355/145-5,5	1440	5,5	–	12,5	9.300	81	105	**3.692,40**
5143509700	CHMT/4-355/145-7,5	1445	7,5	–	16	10.700	83	113	**4.061,61**
5143510500	CHMT/4-400/165-4	1420	4	–	9,5	7.200	77	97	**3.452,56**
5143511300	CHMT/4-400/165-5,5	1440	5,5	–	12,5	8.300	80	120	**3.802,33**
5143512100	CHMT/4-400/165-7,5	1445	7,5	–	16	10.460	83	128	**4.167,90**
5143530300	CHMT/4-450/185-5,5	1470	5,5	–	12,9	7.560	83	130	**3.909,82**
5143531100	CHMT/4-450/185-7,5	1470	7,5	–	16	9.900	86	138	**4.283,23**
5143532900	CHMT/4-500/205-11	1467	11	–	23	11.250	87	163	**5.408,90**
5143533700	CHMT/4-500/205-15	1470	15	–	31	15.930	89	180	**6.055,10**
TRIFÁSICOS 6 POLOS									
5143518800	CHMT/6-315/130-1,1	965	1,1	3,3	5,7	5.400	69	70	**2.579,76**
5143515400	CHMT/6-355/145-1,1	965	1,1	3,3	5,7	6.700	74	72	**2.638,60**
5143536000	CHMT/6-400/165-2,2	975	2,2	3,7	6,3	7.590	73	97	**3.643,71**
5143537800	CHMT/6-450/185-2,2	975	2,2	3,7	6,3	7.110	75	107	**3.771,80**

* Los valores de los niveles sonoros son presiones sonoras medidas en dB(A) a la descarga de los extractores, con el caudal máximo (Q máx).

Para corroborar la validez de este documento consulte la siguiente página web	
Código Seguro de Validación	c202707550424cacba0861408ab0a8fe001
Url de validación	https://eamic.elda.es/absis/idi/arx/idiarxabsaweb/asp/verificadorfirma.asp
Metadatos	Origen: Origen administración Estado de elaboración: Copia auténtica de documento original

Serie CRMT



Ventiladores centrífugos de simple aspiración, desenfumage, capacitados para trasegar aire a 400ºC/2h, fabricados en chapa de acero protegida con pintura epoxi-poliéster anticorrosiva, rodete de acero galvanizado de álabes hacia adelante equilibrado dinámicamente y motor trifásico, IP55, Clase F.

Motores
Clase IE2.
De 4 ó 6 polos, según versiones.
Modelos de 2 velocidades, bajo demanda.
Tensión de alimentación.
Trifásicos 230/400V-50Hz, hasta 3 kW
400V-50Hz, para potencias superiores.
(Ver cuadro de características).

Otros datos
Capacitados para trasegar aire a 300ºC en continuo.
Los motores pueden situarse a derecha o izquierda.
Voluta orientable, en ambos casos, para ofrecer 16 combinaciones distintas.
Orientación estándar: LG 270.
Bajo demanda:
Orientaciones RD.
Motores de 2 velocidades.

Aplicaciones específicas



Homologados según norma EN12101-3 Certificación nº 0370-CPD-0406



Continuo



Parkings

Es imprescindible comprobar que las características eléctricas (voltaje, intensidad, frecuencia, etc) del motor que aparecen en la placa del mismo son compatibles con las de la instalación.

Código	Modelo	Velocidad (r.p.m.)	Potencia útil (kW)	Intensidad máxima absorbida (A)		Caudal máximo (m^3/h)	Nivel de presión sonora* (dB(A))	Peso (kg)	Precio €/u.
				a 230 V	a 400 V				
TRIFÁSICOS 4 POLOS									
5143000700	CRMT/4-225/90-0,55	1390	0,55	2,85	1,65	2.350	70	23	**631,98**
5143001500	CRMT/4-250/100-1,1	1390	1,1	4,8	2,8	3.600	72	33	**753,73**
5143002300	CRMT/4-250/100-1,5	1400	1,5	6,4	3,7	3.900	73	36	**799,21**
5143003100	CRMT/4-280/115-2,2	1400	2,2	9,1	5,3	5.050	75	44	**905,59**
5143004900	CRMT/4-280/115-3	1400	3	12,6	7,3	5.500	76	47	**969,27**
5143005600	CRMT/4-315/130-2,2	1400	2,2	9,1	5,3	5.450	72	50	**1.002,48**
5143006400	CRMT/4-315/130-3	1400	3	12,6	7,3	6.400	75	53	**1.066,18**
5143007200	CRMT/4-315/130-4	1420	4	–	9,3	7.100	78	56	**1.177,85**
5143009800	CRMT/4-355/145-3	1400	3	12,6	7,3	6.200	75	55	**1.258,85**
5143010600	CRMT/4-355/145-4	1420	4	–	9,3	7.700	78	58	**1.331,29**
5143011400	CRMT/4-355/145-5,5	1440	5,5	–	12	9.300	81	71	**1.495,23**
5143012200	CRMT/4-355/145-7,5	1445	7,5	–	15,5	10.700	83	79	**1.679,22**
5143014800	CRMT/4-400/165-4	1420	4	–	9,3	7.200	77	73	**1.449,06**
5143015500	CRMT/4-400/165-5,5	1440	5,5	–	12	8.300	80	86	**1.613,14**
5143016300	CRMT/4-400/165-7,5	1445	7,5	–	15,5	10.460	83	94	**1.797,04**
5143018900	CRMT/4-450/185-5,5	1445	5,5	–	12	7.560	83	96	**1.743,49**
5143019700	CRMT/4-450/185-7,5	1445	7,5	–	15,5	9.900	86	104	**1.927,49**
5143020500	CRMT/4-500/205-7,5	1445	7,5	–	15,5	8.410	83	109	**2.279,56**
5143021300	CRMT/4-500/205-9,2	1450	9,2	–	21,5	10.300	85	121	**2.428,24**
5143022100	CRMT/4-500/205-11	1450	11	–	22,5	11.250	87	133	**2.763,40**
5143023900	CRMT/4-500/205-15	1460	15	–	31	15.930	89	148	**3.123,83**
TRIFÁSICOS 6 POLOS									
5143008000	CRMT/6-355/145-1,5	945	1,5	7,5	4,3	6.700	75	54	**1.275,48**
5143013000	CRMT/6-400/165-2,2	950	2,2	10,8	6,2	7.750	72	73	**1.430,35**
5143017100	CRMT/6-450/185-2,2	950	2,2	10,8	6,2	7.800	75	83	**1.609,76**

* Los valores de los niveles sonoros son presiones sonoras medidas en dB(A) a la descarga de los extractores, con el caudal máximo (Q máx).

Para corroborar la validez de este documento consulte la siguiente página web	
Código Seguro de Validación	c202707550424cacba0861408ab0a8fe001
Url de validación	https://eamic.elda.es/absis/idi/arx/idiarxabsaweb/asp/verificadorfirma.asp
Metadatos	Origen: Origen administración Estado de elaboración: Copia auténtica de documento original

ACCESORIOS DE MONTAJE ESPECÍFICOS CMT/CMB - CHMT - CRMT



KRJ
Defensa de aspiración.



KBA
Brida circular de aspiración.



KBD
Brida rectangular de descarga.



KAD
Acoplamiento elástico rectangular.



KAD F400
Acoplamiento elástico rectangular desenfumage.

Código	Modelo	Precio €/u.
	Defensa de aspiración	
5130866600	KRJ-120	15,17
5130867400	KRJ-140	17,72
5130868200	KRJ-160	18,93
5130869000	KRJ-180	19,47
5130870800	KRJ-200	22,53
5130871600	KRJ-225	24,73
5130872400	KRJ-250	26,93
5130873200	KRJ-280	28,39
5130874000	KRJ-315	32,23
5130875700	KRJ-355	34,81
5130876500	KRJ-400	37,80
5130877300	KRJ-450	44,23
5130878100	KRJ-500	45,93
	Brida circular de aspiración	
5130800500	KBA-120	41,72
5130801300	KBA-140	44,10
5130802100	KBA-160	52,01
5130803900	KBA-180	55,66
5130804700	KBA-200	58,68
5130805400	KBA-225	61,91
5130806200	KBA-250	64,59
5130807000	KBA-280	68,84
5130808800	KBA-315	77,77
5130809600	KBA-355	84,42
5130810400	KBA-400	90,47
5130811200	KBA-450	102,92
5130812000	KBA-500	114,06
	Brida rectangular de descarga	
5130815300	KBD-120	46,96
5130818700	KBD-140	49,44
5130816100	KBD-160	50,45
5130819500	KBD-180	51,04
5130817900	KBD-200/060	51,70
5130820300	KBD-200/080	52,20
5130821100	KBD-225	52,87
5130822900	KBD-250	54,07
5130823700	KBD-280	56,89
5130824500	KBD-315	58,16
5130825200	KBD-355	60,03
5130826000	KBD-400	62,43
5130827800	KBD-450	64,41
5130828600	KBD-500	72,52
	Acoplamiento elástico rectangular	
5130847600	KAD-120	37,74
5130850000	KAD-140	41,72
5130848400	KAD-160	45,36
5130851800	KAD-180	49,44
5130849200	KAD-200/60	51,78
5130852600	KAD-200/80	53,67
	Acoplamiento elástico rectangular desenfumage	
5130853500	KAD-225 F400	61,60
5130854300	KAD-250 F400	67,66
5130856000	KAD-280 F400	74,53
5130856800	KAD-315 F400	80,92
5130857600	KAD-355 F400	83,43
5130858400	KAD-400 F400	86,48
5130859200	KAD-450 F400	94,60
5130861000	KAD-500 F400	107,99



KMTA
Silenciador de aspiración.



KMTI
Silenciador de descarga.



KMBI
Acoplamiento rectangular-circular de descarga.



KMBD
Doble brida de aspiración.

Código	Modelo	Precio €/u.
	Silenciador de aspiración	
5130300000	KMTA-225	416,56
5130300100	KMTA-250	554,93
5130300200	KMTA-280	604,43
5130300300	KMTA-315	631,42
5130300400	KMTA-355	797,21
5130300500	KMTA-400	852,29
5130300600	KMTA-450	1.005,40
5130300700	KMTA-500	1.320,19
	Silenciador de descarga	
5130302300	KMTI-225	468,99
5130302400	KMTI-250	616,81
5130302500	KMTI-280	654,04
5130302600	KMTI-315	683,38
5130302700	KMTI-355	835,96
5130302800	KMTI-400	906,03
5130302900	KMTI-450	1.053,80
5130303000	KMTI-500	1.357,03
	Acoplamiento rectangular-circular de descarga	
5130304600	KMBI-120	117,99
5130304700	KMBI-140	117,99
5130304800	KMBI-160	124,81
5130304900	KMBI-180	124,81
5130305000	KMBI-200	126,66
5130305100	KMBI-201	126,66
5130305200	KMBI-225	138,91
5130305300	KMBI-250	160,01
5130305400	KMBI-280	167,79
5130305500	KMBI-315	169,81
5130305600	KMBI-355	177,94
5130305700	KMBI-400	180,09
5130305800	KMBI-450	181,62
5130305900	KMBI-500	203,00
	Doble brida de aspiración	
5130307100	KMBD-120	81,42
5130307200	KMBD-140	84,81
5130307300	KMBD-160	88,10
5130307400	KMBD-180	92,15
5130307500	KMBD-200	98,53
5130307600	KMBD-225	103,66
5130307700	KMBD-250	108,32
5130307800	KMBD-280	117,77
5130307900	KMBD-315	127,87
5130308000	KMBD-355	139,89
5130308100	KMBD-400	152,79
5130308200	KMBD-450	161,53
5130308300	KMBD-500	175,04

IMPORTANTE: Los accesorios KAD, KSE, KMBI y KMBD no pueden ser utilizados en las series CHMT y CRMT.

Para corroborar la validez de este documento consulte la siguiente página web	
Código Seguro de Validación	c202707550424cacba0861408ab0a8fe001
Url de validación	https://eamic.elda.es/absis/idi/arx/idiarxabsaweb/asp/verificadorfirma.asp
Metadatos	Origen: Origen administración Estado de elaboración: Copia auténtica de documento original

Serie CMPB/CMPT (1)



Ventiladores centrífugos de simple aspiración, capacitados para trasegar gases corrosivos, fabricados en propileno, con rodete de álabes hacia adelante directamente acoplado al eje motor, IP55, Clase F y protector térmico incorporado.
Temperatura de trabajo de -10ºC a +60ºC.

Motores
De 2 ó 4 polos, según versiones.
Tensión de alimentación.
Trifásicos 230/400V-50Hz
Monofásicos 230V-50Hz, bajo demanda.

Otros datos
Bajo demanda, ejecuciones especiales en PVC para vehicular vapores de cromo y derivados (modelos 160 a 355).
Voluta orientable.
Orientación estándar: LG0.

CMPT(1) versiones ATEX
Versiones ATEX disponibles para modelos trifásicos.
Para trabajar a temperaturas de -10ºC a +40ºC.

Motor IP55, Clase F.
- ATEX Antideflagrantes - Gas
  Ⓔx II 2G Exd IIB T4
  Ⓔx II 2G Exd IIB+H2 T4 (con motor Exd IIC T4)
- ATEX Seguridad aumentada - Gas
  Ⓔx II 2G Exe II T3

Para seleccionar modelos CMPT(1), ver los datos de características técnicas, o bien el programa de selección de producto EASYVENT.
Los datos eléctricos de los modelos ATEX pueden variar respecto a los datos indicados en las tablas características.
Consulte la disponibilidad de otras versiones de motores ATEX.

Aplicaciones específicas

Ambientes corrosivos

Versiones

Es imprescindible comprobar que las características eléctricas (voltaje, intensidad, frecuencia, etc) del motor que aparecen en la placa del mismo son compatibles con las de la instalación.

Código	Modelo	Velocidad (r.p.m.)	Potencia motor (kW)	Intensidad (A)		Caudal máximo (m³/h)	Nivel de presión sonora* (dB(A))	Peso (kg)	Precio €/u.
				a 230 V	a 400 V				
MONOFÁSICOS 2 POLOS									
5130080400	CMPB/2-140	2700	0,09	1,15	–	615	60	6	**877,21**
5130083800	CMPB/2-160	2850	0,37	2,87	–	1.150	69	11	**989,46**
5130078900	CMPB/2-200	2820	1,50	10,00	–	3.100	81	17	**1.578,30**
MONOFÁSICOS 4 POLOS									
5130088700	CMPB/4-160	1370	0,25	2,30	–	830	54	11	**922,48**
5130087900	CMPB/4-200	1350	0,37	3,06	–	1.850	66	18	**1.307,22**
5130099400	CMPB/4-250	1350	1,50	9,90	–	3.650	69	29	**2.153,11**
TRIFÁSICOS 2 POLOS									
5130061400	CMPT/2-140	2750	0,09	0,7	0,4	615	60	6	**849,91**
5130062200	CMPT/2-160	2820	0,37	1,9	1,1	1.150	69	11	**924,38**
5130063000	CMPT/2-200	2870	1,50	6,1	3,5	3.100	81	18	**1.434,80**
TRIFÁSICOS 4 POLOS									
5130064800	CMPT/4-160	1360	0,25	1,04	0,60	830	54	11	**859,82**
5130065500	CMPT/4-200	1370	0,37	1,82	1,05	1.850	66	18	**1.245,07**
5130066300	CMPT/4-250	1420	1,50	–	3,5	3.650	69	35	**1.996,04**
5130067100	CMPT/4-315	1430	2,20	–	4,9	5.800	77	60	**5.834,24**
5130093100	CMPT/4-355	1460	4,00	–	8,6	8.300	86	74	**7.338,98**

* a 1,5 m en campo libre.

ACCESORIOS DE MONTAJE ESPECÍFICOS



CARP
Cierres manuales circulares.



CTP
Sombreretes de salida.



MFP
Acoplamientos elásticos circulares.



APP
Viseras circulares antipájaros.



ACP
Acomplamientos Rectangulares-Circulares.



CMP
Cubremotores.

Código	Modelo	Precio €/u.
Cierres Manuales Circulares		
5130309800	CARP-140	**181,71**
5130309900	CARP-160	**185,97**
5130310000	CARP-200	**187,53**
5130310100	CARP-250	**214,75**
5130310200	CARP-315	**337,05**
5130310300	CARP-355	**377,28**
Sombreretes		
5130309200	CTP-140	**364,69**
5130309300	CTP-160	**366,85**
5130309400	CTP-200	**376,81**
5130309500	CTP-250	**417,58**
5130309600	CTP-315	**488,80**
5130309700	CTP-355	**607,08**
Acoplamientos Elásticos Circulares		
5130310400	MFP-140	**29,49**
5130310500	MFP-160	**30,58**
5130310600	MFP-200	**32,78**
5130310700	MFP-250	**35,46**
5130310800	MFP-315	**38,99**
5130310900	MFP-355	**42,36**

Código	Modelo	Precio €/u.
Viseras Circulares Antipájaros		
5130311000	APP-140	**223,51**
5130311100	APP-160	**224,60**
5130311200	APP-200	**236,65**
5130311300	APP-250	**262,51**
5130311400	APP-315	**314,26**
5130311500	APP-355	**345,99**
Acoplamientos Rectangulares-Circulares		
5130311600	ACP-315	**521,37**
5130311700	ACP-355	**599,81**
Cubremotores		
5130272200	CMP-140	**109,41**
5130272300	CMP-160	**110,45**
5130272400	CMP-200	**124,34**
5130272500	CMP-250	**145,97**
5130272600	CMP-315	**196,60**
5130899400	CMP-355	**204,63**

Para corroborar la validez de este documento consulte la siguiente página web	
Código Seguro de Validación	c202707550424cacba0861408ab0a8fe001
Url de validación	https://eamic.elda.es/absis/idi/arx/idiarxabsaweb/asp/verificadorfirma.asp
Metadatos	Origen: Origen administración Estado de elaboración: Copia auténtica de documento original

Serie CMPB/CMPT (2)



Configuración descarga circular



Configuración descarga rectangular.
Modelos 50, 60 y 70



Configuración descarga rectangular

Ventiladores centrífugos de simple aspiración, capacitados para trasegar gases corrosivos, fabricados con carcasa de polipropileno inyectado resistente a los rayos UV, rodete de álabes hacia adelante de polipropileno, soporte motor, junta anticorrosiva y antifuga de gases, tornillería de acero inoxidable, motor IP55, Clase F.
Temperatura de trabajo entre -10 y 60 ºC.

Motores
Clase IE3 para potencias de 7,5 kW o superiores.
De 2, 4, 6 ó 8 polos, según modelos.
Modelos trifásicos regulables por convertidor de frecuencia.
Tensión de alimentación.
Trifásicos 230/400V-50Hz
Monofásicos 230V-50Hz, hasta 1,1 kW.
(Ver cuadro de características.)

Otros datos
Voluta con 8 distintas orientaciones posibles.
Orientación estándar LG0.
Material del soporte motor:
- Nylon (modelos 14 a 25)
- Polipropileno (modelos 30 y 35)
- Chapa de acero (modelos 42 a 70)

Bajo demanda, modelos con:
- Voluta con desagüe de condensaciones.
- Orientación RD (excepto para los modelos 14, 20A y 30A).
- Motores de 2 velocidades.

Para versiones ATEX, ver Serie CMPT ATEX

Aplicaciones específicas

Ambientes corrosivos

Es imprescindible comprobar que las características eléctricas (voltaje, intensidad, frecuencia, etc) del motor que aparecen en la placa del mismo son compatibles con las de la instalación.

Código	Modelo	Velocidad (r.p.m.)	Tamaño motor (mm)	Potencia nominal del motor (kW)	Intensidad nominal (A)		Caudal máximo (m³/h)	Nivel de presión sonora* (dB(A))	Peso (kg)	Precio €/u.
					230V	400V				
MONOFÁSICOS 2 POLOS										
5154002900	CMPB/2-14-0,18	2900	63	0,18	1,53	-	730	60	4	**589,41**
5154003000	CMPB/2-20-1,1	2900	80	1,1	7,9	-	2.100	72	13	**828,52**
5154003100	CMPB/2-20A-0,55	2900	71	0,55	4,21	-	900	68	11	**819,46**
MONOFÁSICOS 4 POLOS										
5154003200	CMPB/4-14-0,18	1470	63	0,05**	0,25	-	350	45	4	**607,13**
5154003300	CMPB/4-20-0,12	1450	63	0,12	1,2	-	1.220	60	8	**714,86**
5154003400	CMPB/4-23-0,55	1450	80	0,55	1,7	-	2.560	64	15	**1.048,39**
5154003500	CMPB/4-24-0,55	1450	80	0,55	1,7	-	2.400	61	15	**1.120,40**
5154003600	CMPB/4-25-0,55	1450	80	0,55	1,7	-	2.680	60	15	**1.120,40**
5154003700	CMPB/4-30-1,1	1420	90	1,1	7	-	4.240	69	29	**1.644,16**
5154003800	CMPB/4-25M-0,55	1450	80	0,55	1,7	-	1.700	63	15	**1.080,32**
5154003900	CMPB/4-20A-0,18	1450	63	0,12	0,5	-	530	54	9	**799,61**
5154004000	CMPB/4-25A-0,25	1430	71	0,25	2,1	-	1.100	66	10	**983,05**
5154004100	CMPB/4-30A-0,55	1450	80	0,55	1,7	-	2.060	68	20	**2.588,42**
MONOFÁSICOS 6 POLOS										
5154004200	CMPB/6-20-0,18	950	71	0,18	1,6	-	850	51	8	**799,46**
5154004300	CMPB/6-23-0,18	950	71	0,18	1,6	-	1.660	55	13	**1.070,23**
5154004400	CMPB/6-24-0,18	950	71	0,18	1,6	-	1.630	52	13	**1.142,22**
5154004500	CMPB/6-25-0,18	950	71	0,18	1,6	-	1.810	51	13	**1.142,22**
5154004600	CMPB/6-30-0,37	950	80	0,37	2,7	-	2.760	60	25	**1.576,30**
5154004700	CMPB/6-35-1,1	950	100	1,1	7,2	-	4.780	64	42	**2.192,26**
5154004800	CMPB/6-25M-0,18	950	71	0,18	1,6	-	1.200	54	13	**1.102,13**
TRIFÁSICOS 2 POLOS										
5154000000	CMPT/2-14-0,18	2900	63	0,18	0,97	0,56	730	60	4	**593,58**
5154000100	CMPT/2-20-1,1	2900	80	1,1	4,33	2,5	2.100	72	13	**788,57**
5154000200	CMPT/2-24-2,2	2900	90	2,2	7,62	4,4	2.900	73	26	**1.236,07**
5154000400	CMPT/2-25M-2,2	2900	90	2,2	7,62	4,4	2.780	77	26	**1.195,98**
5154000500	CMPT/2-20A-0,55	2900	71	0,55	2,23	1,29	900	68	11	**814,79**
5154000600	CMPT/2-25A-1,5	2900	90	1,5	5	2,9	1.660	78	17	**1.077,71**
5154000700	CMPT/2-30A-3	2900	100	3	10	5,8	3.090	80	34	**2.763,72**
TRIFÁSICOS 4 POLOS										
5154000800	CMPT/4-14-0,18	1450	63	0,18	1,09	0,63	350	45	4	**601,68**
5154000900	CMPT/4-20-0,18	1450	63	0,18	1,09	0,63	1.220	60	8	**709,47**
5154001000	CMPT/4-23-0,55	1450	80	0,55	2,42	1,4	2.560	64	15	**1.030,00**
5154001100	CMPT/4-24-0,55	1450	80	0,55	2,42	1,4	2.400	61	15	**1.101,99**
5154001200	CMPT/4-25-0,55	1450	80	0,55	2,42	1,4	2.680	60	15	**1.101,99**
5154001300	CMPT/4-30-1,1	1450	90	1,1	4,16	2,4	4.240	69	29	**1.554,30**
5154001400	CMPT/4-35-3	1450	100	3	10,91	6,3	6.470	72	48	**2.236,18**

* Nivel de presión sonora, medido a 1,5 m en campo libre, en la aspiración, en un punto medio de la curva característica.
** Potencia absorbida.

Para corroborar la validez de este documento consulte la siguiente página web	
Código Seguro de Validación	c202707550424cacba0861408ab0a8fe001
Url de validación	https://eamic.elda.es/absis/idi/arx/idiarxabsaweb/asp/verificadorfirma.asp
Metadatos	Origen: Origen administración Estado de elaboración: Copia auténtica de documento original

Código	Modelo	Velocidad (r.p.m.)	Tamaño motor (mm)	Potencia nominal del motor (kW)	Intensidad nominal (A)		Caudal máximo (m³/h)	Nivel de presión sonora* (dB(A))	Peso (kg)	Precio €/u.
					230V	400V				
TRIFÁSICOS 4 POLOS										
5154001500	CMPT/4-42-5,5	1450	132	5,5	-	11,1	7.500	75	88	**3.593,04**
5154001600	CMPT/4-42-7,5	1450	132	7,5	-	14,8	11.220	80	102	**3.779,65**
5154001700	CMPT/4-25M-0,55	1450	80	0,55	2,42	1,4	1.700	63	15	**1.061,89**
5154001800	CMPT/4-20A-0,18	1450	63	0,18	1,09	0,63	530	54	9	**794,21**
5154001900	CMPT/4-25A-0,25	1450	71	0,25	1,28	0,74	1.100	66	10	**973,59**
5154002000	CMPT/4-30A-0,55	1450	80	0,55	2,42	1,4	2.060	68	20	**2.542,82**
5130965100	CMPT/4-50 50/135-7,5	1465	132	7,5	-	14,2	11.200	-	130	**6.992,00**
5130965200	CMPT/4-50 50/135-11	1460	160	11	-	21,1	15.000	-	170	**7.666,00**
5130965300	CMPT/4-50 55/145-11	1460	160	11	-	21,1	13.600	-	170	**7.666,00**
5130965400	CMPT/4-50 55/145-15	1465	160	15	-	28,6	17.000	-	190	**8.024,80**
TRIFÁSICOS 6 POLOS										
5154002100	CMPT/6-20-0,18	950	71	0,18	1,06	0,61	850	51	8	**768,78**
5154002200	CMPT/6-23-0,18	950	71	0,18	1,06	0,61	1.660	55	13	**1.039,55**
5154002300	CMPT/6-24-0,18	950	71	0,18	1,06	0,61	1.630	52	13	**1.111,56**
5154002400	CMPT/6-25-0,18	950	71	0,18	1,06	0,61	1.810	51	13	**1.111,56**
5154002500	CMPT/6-30-0,37	950	80	0,37	1,85	1,07	2.760	60	25	**1.545,34**
5154002600	CMPT/6-35-1,1	950	90	1,1	5,2	3	4.780	64	42	**2.148,28**
5154002700	CMPT/6-42-3	930	132	3	12,64	7,3	8.330	71	88	**3.595,84**
5154002800	CMPT/6-25M-0,18	950	71	0,18	1,06	0,61	1.200	54	13	**1.071,46**
5130965500	CMPT/6-50 50/135-2,2	940	112	2,2	-	5,36	7.400	-	105	**6.720,47**
5130965700	CMPT/6-50 50/135-3	960	132	3	-	6,82	9.700	-	116	**6.865,93**
5130965800	CMPT/6-50 55/145-3	960	132	3	-	6,82	8.600	-	116	**6.865,93**
5130965900	CMPT/6-50 55/145-4	960	132	4	-	8,74	11.000	-	125	**6.958,06**
5130966000	CMPT/6-50 60/160-4	960	132	4	-	8,74	9.500	-	125	**6.958,06**
5130966100	CMPT/6-50 60/160-5,5	960	132	5,5	-	12,2	12.000	-	130	**7.108,38**
5130966200	CMPT/6-60 50/135-5,5	960	132	5,5	-	12,2	12.000	-	170	**9.280,65**
5130966300	CMPT/6-60 50/135-7,5	965	160	7,5	-	16,4	14.500	-	215	**9.911,00**
5130967300	CMPT/6-60 50/135-11	970	160	11	-	23,2	17.200	-	220	**10.167,99**
5130967400	CMPT/6-60 55/145-7,5	965	160	7,5	-	16,4	14.000	-	215	**9.911,00**
5130967500	CMPT/6-60 55/145-11	970	160	11	-	23,2	18.500	-	220	**10.167,99**
5130967600	CMPT/6-60 55/145-15	970	180	15	-	31	19.100	-	250	**10.841,96**
5130967700	CMPT/6-60 60/160-7,5	965	160	7,5	-	16,4	14.000	-	215	**9.911,00**
5130967800	CMPT/6-60 60/160-11	970	160	11	-	23,2	18.500	-	220	**10.167,99**
5130967900	CMPT/6-60 60/160-15	970	180	15	-	31	20.750	-	250	**10.841,96**
5130968100	CMPT/6-70 50/135-11	970	160	11	-	23,2	19.000	-	260	**11.719,59**
5130968200	CMPT/6-70 50/135-15	970	180	15	-	31	24.000	-	288	**12.393,59**
5130971300	CMPT/6-70 50/135-18,5	965	200	18,5	-	36	27.600	-	318	**13.174,23**
5130968300	CMPT/6-70 55/145-15	970	180	15	-	31	21.500	-	288	**12.393,59**
5130968400	CMPT/6-70 55/145-18,5	965	200	18,5	-	36	25.200	-	318	**13.174,23**
5130968500	CMPT/6-70 55/145-22	960	200	22	-	43	28.500	-	330	**13.668,83**
5130968600	CMPT/6-70 60/160-18,5	965	200	18,5	-	36	23.400	-	318	**13.174,23**
5130968700	CMPT/6-70 60/160-22	960	200	22	-	43	26.500	-	330	**13.668,83**
5130968800	CMPT/6-70 60/160-30	965	225	30	-	56	33.500	-	385	**17.213,31**
TRIFÁSICOS 8 POLOS										
5130968900	CMPT/8-50 50/135-1,1	700	100	1,1	-	3,38	7.300	-	89	**6.589,55**
5130969000	CMPT/8-50 55/145-1,5	710	112	1,5	-	4,02	6.800	-	103	**6.725,31**
5130969100	CMPT/8-50 55/145-2,2	715	132	2,2	-	5,27	8.200	-	112	**7.079,29**
5130969200	CMPT/8-50 60/160-2,2	715	132	2,2	-	5,27	8.000	-	112	**7.079,29**
5130969300	CMPT/8-50 60/160-3	710	132	3	-	7,2	8.900	-	125	**7.244,13**
5130969400	CMPT/8-60 50/135-3	710	132	3	-	7,2	10.500	-	165	**9.421,28**
5130969500	CMPT/8-60 50/135-4	720	160	4	-	10,9	13.300	-	194	**9.809,18**
5130969600	CMPT/8-60 55/145-4	720	160	4	-	10,9	12.000	-	194	**9.809,18**
5130969700	CMPT/8-60 55/145-5,5	710	160	5,5	-	13,4	14.500	-	200	**9.925,53**
5130969900	CMPT/8-60 60/160-4	720	160	4	-	10,9	12.200	-	194	**9.809,18**
5130970000	CMPT/8-60 60/160-5,5	710	160	5,5	-	13,4	15.000	-	200	**9.925,53**
5130970100	CMPT/8-60 60/160-7,5	715	160	7,5	-	18,1	15.900	-	225	**10.182,53**
5130970200	CMPT/8-70 50/135-5,5	710	160	5,5	-	13,4	15.200	-	240	**11.477,17**
5130970300	CMPT/8-70 50/135-7,5	715	160	7,5	-	18,1	19.900	-	265	**11.739,00**
5130970400	CMPT/8-70 50/135-11	720	180	11	-	26,4	20.500	-	290	**12.393,59**
5130970500	CMPT/8-70 55/145-5,5	710	160	5,5	-	13,4	14.100	-	240	**11.477,17**
5130970800	CMPT/8-70 55/145-7,5	715	160	7,5	-	18,1	18.000	-	265	**11.739,00**
5130970900	CMPT/8-70 55/145-11	720	180	11	-	26,4	22.200	-	290	**12.393,59**
5130971000	CMPT/8-70 60/160-7,5	715	160	7,5	-	18,1	16.200	-	253	**11.739,00**
5130971100	CMPT/8-70 60/160-11	720	180	11	-	26,4	22.500	-	290	**12.393,59**
5130971200	CMPT/8-70 60/160-15	740	200	15	-	29	25.200	-	310	**13.174,23**

* Nivel de presión sonora, medido a 1,5 m en campo libre, en la aspiración, en un punto medio de la curva característica.

Para corroborar la validez de este documento consulte la siguiente página web	
Código Seguro de Validación	c202707550424cacba0861408ab0a8fe001
Url de validación	https://eamic.elda.es/absis/idi/arx/idiarxabsaweb/asp/verificadorfirma.asp
Metadatos	Origen: Origen administración Estado de elaboración: Copia auténtica de documento original

ACCESORIOS DE MONTAJE ESPECÍFICOS CMPB/CMPT (2)



CMP
Cubremotores.



APP-N
Defensas circulares de descarga.



CTP-N
Sombreros antilluvia.



ACP-N
Acoplamientos rectangulares-circulares de descarga con compuerta manual para la regulación del caudal.



APR
Defensas rectangulares de descarga con compuerta manual para la regulación del caudal



DEF.CIR
Defensas circulares de aspiración.



REP
Reducción de forma cónica, en PVC, para la conexión del conducto de la instalación con diferentes diámetros.

Código	Modelo	Precio €/u.
	Cubremotores	
5130316000	CMP-14	**50,14**
5130316100	CMP-20	**64,95**
5130316200	CMP-25	**90,93**
5130316300	CMP-30	**103,93**
5130316400	CMP-35	**118,73**
5130316500	CMP-42	**207,48**
5130994500	CMP-50	**305,48**
5130994600	CMP-60	**349,13**
5130319800	CMP-70	**392,76**
	Defensas circulares de descarga	
5130316600	APP-125-N	**42,22**
5130316700	APP-200-N	**55,93**
5130316800	APP-250-N	**62,80**
5130316900	APP-315-N	**90,21**
	Sombreros antilluvia	
5130317000	CTP-125-N	**155,90**
5130317100	CTP-160-N	**194,14**
5130317200	CTP-200-N	**194,49**
5130317300	CTP-250-N	**233,47**
5130317400	CTP-400-N	**563,26**
5130994700	CTP-500-N	**704,68**
	Acoplamientos rectangulares-circulares de descarga con compuerta manual para regulación de caudal	
5130318700	ACP-20A-N	**66,03**
5130318800	ACP-25A-N	**85,16**
5130318900	ACP-30A-N	**105,00**
5130319000	ACP-35-N	**190,53**
5130319100	ACP-42-N	**205,33**
5130994800	ACP-50-N	**344,75**
5130994900	ACP-60-N	**597,88**
5130995000	ACP-70-N	**737,52**
	Defensas rectangulares de descarga con compuerta manual para la regulación del caudal	
5130319200	APR-20A	**99,95**
5130319300	APR-25A	**132,80**
5130319400	APR-30A	**154,81**
5130319500	APR-35	**259,08**
5130319600	APR-42	**309,96**
5130995100	APR-50	**523,67**
5130995200	APR-60	**567,32**
5130995400	APR-70	**610,95**
	Defensas circulares de aspiración	
5130273200	DEF.CIR-12	**35,46**
5130273300	DEF.CIR-16	**43,63**
5130272800	DEF.CIR-20	**45,01**
5130271900	DEF.CIR-25	**50,47**
5130272000	DEF.CIR-30	**65,48**
5130272100	DEF.CIR-35	**81,83**
5130273400	DEF.CIR-40	**105,20**
5130273700	DEF.CIR-50	**116,89**
5130273800	DEF.CIR-60	**128,58**
5130273900	DEF.CIR-70	**140,26**
	Reducciones de PVC	
5416769000	REP-400/355	**104,87**

Los accesorios ACP-N y APR sólo se pueden montar en los modelos CMPT/CMPB-35, CMPT/CMPB-42, CMPT/CMPB-20A, CMPT/CMPB-25A y CMPT/CMPB-30.

Para corroborar la validez de este documento consulte la siguiente página web	
Código Seguro de Validación	c202707550424cacba0861408ab0a8fe001
Url de validación	https://eamic.elda.es/absis/idi/arx/idiarxabsaweb/asp/verificadorfirma.asp
Metadatos	Origen: Origen administración Estado de elaboración: Copia auténtica de documento original

ACCESORIOS DE MONTAJE ESPECÍFICOS CMPB/CMPT (2) Y TMPT/TMPB



MFP-N
Acoplamientos elásticos circulares de aspiración.



CARP-N
Registro de regulación manual.



SILP
Silenciadores circulares de aspiración o descarga. Pueden trabajar en posición horizontal o vertical.

Código	Modelo	Precio €/u.
	Acoplamientos elásticos circulares de aspiración	
5130315300	MFP-125-N	**31,39**
5130315400	MFP-160-N	**33,92**
5130315500	MFP-200-N	**36,45**
5130315600	MFP-250-N	**35,35**
5130315700	MFP-315-N	**52,32**
5130315800	MFP-355-N	**56,85**
5130315900	MFP-400-N	**65,30**
5130995500	MFP-500-N	**71,84**
5130995600	MFP-600-N	**85,44**
5130995700	MFP-700-N	**98,19**
	Compuertas antirretorno manuales con regulación de caudal	
5130317500	CARP-125-N	**134,59**
5130317600	CARP-160-N	**155,90**
5130317700	CARP-200-N	**197,03**
5130317800	CARP-250-N	**207,48**
5130317900	CARP-315-N	**255,85**
5130318000	CARP-400-N	**543,41**
	Silenciadores circulares de aspiración o descarga	
5130995900	SILP-125	**606,10**
5130318100	SILP-160	**652,95**
5130318200	SILP-200	**721,70**
5130318300	SILP-250	**790,40**
5130318400	SILP-315	**979,42**
5130318500	SILP-355	**1.305,91**
5130318600	SILP-400	**1.305,91**
5130995800	SILP-500	**1.474,31**

Para corroborar la validez de este documento consulte la siguiente página web	
Código Seguro de Validación	c202707550424cacba0861408ab0a8fe001
Url de validación	https://eamic.elda.es/absis/idi/arx/idiarxabsaweb/asp/verificadorfirma.asp
Metadatos	Origen: Origen administración Estado de elaboración: Copia auténtica de documento original

Serie TMPB/TMPT



Ventiladores centrífugos de tejado, capacitados para trasegar gases corrosivos, fabricados con carcasa y sombrero de polipropileno inyectado resistente a los rayos UV, rodete de álabes hacia adelante de polipropileno inyectado con cubo de retención, tornillería de acero inoxidable, motor IP55, Clase F. Temperatura de trabajo entre -10 y 60 ºC.

Motores

Trifásicos 230/400V ó 400V-50Hz (TMPT).
Monofásicos 230V-50Hz (TMPB).

Aplicaciones específicas

Ambientes corrosivos

Es imprescindible comprobar que las características eléctricas (voltaje, intensidad, frecuencia, etc) del motor que aparecen en la placa del mismo son compatibles con las de la instalación.

Código	Modelo	Velocidad (r.p.m.)	Tamaño motor (mm)	Potencia motor (kW)	Intensidad máxima absorbida		Caudal máximo (m^3/h)	Nivel de presión sonora* (dB(A))	Peso (kg)	Precio €/u.
					230V	400V				
MONOFÁSICOS 2 POLOS										
5136889300	TMPB/2-14-0,18	2900	63	0,18	1,53	-	730	60	4	**1.141,89**
5136889800	TMPB/2-20-1,1	2900	80	1,1	7,9	-	2.100	72	13	**1.580,21**
5136892300	TMPB/2-20A-0,55	2900	71	0,55	4,21	-	900	68	11	**1.571,15**
MONOFÁSICOS 4 POLOS										
5136889400	TMPB/4-14-0,18	1450	63	0,18	1,74	-	350	45	4	**1.150,00**
5136889900	TMPB/4-20-0,18	1450	63	0,18	1,74	-	1.220	60	8	**1.466,54**
5136890600	TMPB/4-24-0,55	1450	80	0,55	4,39	-	2.400	61	15	**2.122,65**
5136891300	TMPB/4-25-0,55	1450	80	0,55	4,39	-	2.680	60	15	**2.206,18**
5136891800	TMPB/4-30-1,1	1450	90	1,1	7,09	-	4.240	69	29	**3.314,57**
5136892400	TMPB/4-20A-0,18	1450	63	0,18	1,74	-	530	54	9	**1.551,30**
5136892800	TMPB/4-25A-0,25	1450	71	0,25	2,06	-	1.100	66	10	**2.068,84**
MONOFÁSICOS 6 POLOS										
5136890000	TMPB/6-20-0,18	950	71	0,18	1,6	-	850	51	8	**1.551,15**
5136890700	TMPB/6-24-0,18	950	71	0,18	1,6	-	1.630	52	13	**2.144,47**
5136891400	TMPB/6-25-0,18	950	71	0,18	1,6	-	1.810	51	13	**2.228,00**
5136891900	TMPB/6-30-0,37	950	80	0,37	2,7	-	2.760	60	25	**3.246,71**
TRIFÁSICOS 2 POLOS										
5136889500	TMPT/2-14-0,18	2900	63	0,18	0,97	0,56	730	60	4	**1.136,47**
5136890100	TMPT/2-20-1,1	2900	80	1,1	4,33	2,5	2.100	72	13	**1.540,26**
5136890800	TMPT/2-24-2,2	2900	90	2,2	7,57	4,37	2.900	73	26	**2.238,32**
5136892500	TMPT/2-20A-0,55	2900	71	0,55	2,34	1,35	900	68	11	**1.566,47**
5136892900	TMPT/2-25A-1,5	2900	90	1,5	5,8	3,35	1.660	78	17	**2.163,48**
TRIFÁSICOS 4 POLOS										
5136889600	TMPT/4-14-0,18	1450	63	0,18	1,09	0,63	350	45	4	**1.144,54**
5136890200	TMPT/4-20-0,18	1450	63	0,18	1,09	0,63	1.220	60	8	**1.461,14**
5136890900	TMPT/4-24-0,55	1450	80	0,55	2,42	1,4	2.400	61	15	**2.104,24**
5136891500	TMPT/4-25-0,55	1450	80	0,55	2,42	1,4	2.680	60	15	**2.187,75**
5136892000	TMPT/4-30-1,1	1450	90	1,1	4,49	2,59	4.240	69	29	**3.272,70**
5136892600	TMPT/4-20A-0,18	1450	63	0,18	1,09	0,63	530	54	9	**1.545,90**
5136893000	TMPT/4-25A-0,25	1450	71	0,25	1,28	0,74	1.100	66	10	**2.059,35**
TRIFÁSICOS 6 POLOS										
5136890300	TMPT/6-20-0,18	950	71	0,18	1,11	0,64	850	51	8	**1.520,47**
5136891000	TMPT/6-24-0,18	950	71	0,18	1,11	0,64	1.630	52	13	**2.113,80**
5136891600	TMPT/6-25-0,18	950	71	0,18	1,11	0,64	1.810	51	13	**2.197,32**
5136892100	TMPT/6-30-0,37	950	80	0,37	1,8	1,04	2.760	60	25	**3.215,75**

* Nivel de presión sonora, medido a 1,5 m en campo libre, en la aspiración, en un punto medio de la curva característica.

Para corroborar la validez de este documento consulte la siguiente página web	
Código Seguro de Validación	c202707550424cacba0861408ab0a8fe001
Url de validación	https://eamic.elda.es/absis/idi/arx/idiarxabsaweb/asp/verificadorfirma.asp
Metadatos	Origen: Origen administración Estado de elaboración: Copia auténtica de documento original

Serie CMPT ATEX



Configuración descarga circular



Configuración descarga rectangular

Ventiladores centrífugos de simple aspiración, capacitados para trasegar gases corrosivos en atmósferas explosivas, fabricados con carcasa de polipropileno antiestático inyectado, rodete de álabes hacia adelante de polipropileno antiestático, soporte motor, junta anticorrosiva antifuga de gases y tornillería de acero inoxidable, motor IP55, Clase F, para trabajar a temperaturas entre -10 y 50ºC.

Motores
De 2, 4 ó 6 polos, según modelos.
Tensión de alimentación
Trifásicos 230/400V-50Hz

Versiones ATEX disponibles para modelos trifásicos.
Para trabajar a temperaturas de -10ºC a +40ºC.
Motor IP55, Clase F.
- Antideflagrantes
  II 2G Exd IIB T4
  II 2G Exd IIB+H2 T4 (con motor Exd IIC T4)

Para seleccionar modelos CMPT ATEX, ver las curvas características, o bien el programa de selección de producto EASYVENT.
Los datos eléctricos de los modelos ATEX pueden variar respecto a los datos indicados en las tablas características

Otros datos
Voluta con 8 distintas orientaciones posibles.
Orientación estándar LG0.
Material del soporte motor:
Nylon (modelos 14 a 25)
Polipropileno (modelos 30 y 35)
Chapa de acero (modelo 42)
Bajo demanda, modelos con:
Motores de 2 velocidades.

Aplicaciones específicas

Ambientes corrosivos

Es imprescindible comprobar que las características eléctricas (voltaje, intensidad, frecuencia, etc) del motor que aparecen en la placa del mismo son compatibles con las de la instalación.

Código	Modelo	Motor tipo EExd	Velocidad (r.p.m.)	Tamaño motor (mm)	Potencia motor (kW)	Intensidad máxima absorbida		Caudal máximo (m³/h)	Nivel de presión sonora* (dB(A))	Peso (kg)	Precio €/u.
						230V	400V				
TRIFÁSICOS 2 POLOS											
5154011300	CMPT/2-14-0,18 EXD	IIBT4	2900	63	0,18	0,97	0,56	730	60	4	**3.417,08**
5154005600	CMPT/2-20-1,1 EXD	IIBT4	2900	80	1,1	4,33	2,50	2.100	72	13	**4.274,84**
5154011400	CMPT/2-20A-0,55 EXD	IIBT4	2900	71	0,55	2,34	1,35	900	68	11	**4.149,90**
TRIFÁSICOS 4 POLOS											
5154005400	CMPT/4-14-0,18 EXD	IIBT4	1450	63	0,18	1,09	0,63	350	45	4	**3.417,08**
5154006500	CMPT/4-20-0,18 EXD	IIBT4	1450	63	0,18	1,09	0,63	1.220	60	8	**3.705,78**
5154011500	CMPT/4-25-0,55 EXD	IIBT4	1450	80	0,55	2,42	1,40	2.680	60	15	**4.274,84**
5154006300	CMPT/4-30-1,1 EXD	IIBT4	1450	90	1,1	4,49	2,59	4.240	69	29	**5.129,79**
5154005700	CMPT/4-35-3 EXD	IIBT4	1450	100	3	11,22	6,48	6.470	72	48	**7.422,65**
5154011600	CMPT/4-42-5,5 EXD	IIBT4	1450	132	5,5	-	11,10	8.500	75	88	**11.691,92**
5154005300	CMPT/4-42-7,5 EXD	IIBT4	1450	132	7,5	-	14,80	11.220	80	102	**13.310,23**
5154010600	CMPT/4-20A-0,25 EXD	IIBT4	1450	63	0,25	1,09	0,63	530	54	9	**3.600,28**
TRIFÁSICOS 6 POLOS											
5154011700	CMPT/6-20-0,09 EXD	IIBT4	950	71	0,09	1,11	0,64	850	51	8	**3.705,78**
5154011800	CMPT/6-25-0,37 EXD	IIBT4	950	71	0,37	1,11	0,64	1.810	51	13	**3.996,61**
5154012100	CMPT/6-30-0,37 EXD	IIBT4	950	80	0,37	1,80	1,04	2.760	60	25	**4.841,09**
5154011900	CMPT/6-35-1,5 EXD	IIBT4	950	90	1,5	5,63	3,25	4.780	64	42	**6.551,03**
5154012000	CMPT/6-42-3 EXD	IIBT4	950	132	3	11,95	6,90	8.330	71	88	**12.235,97**

* a 1,5 m en campo libre.

Para corroborar la validez de este documento consulte la siguiente página web
Código Seguro de Validación c202707550424cacba0861408ab0a8fe001
Url de validación https://eamic.elda.es/absis/idi/arx/idiarxabsaweb/asp/verificadorfirma.asp
Metadatos Origen: Origen administración Estado de elaboración: Copia auténtica de documento original

Serie CFMT-N



Ventilador centrífugo de simple aspiración con rodete de álabes hacia adelante.
Cajón aislado fabricado en chapa galvanizada y calorifugado con fibra mineral de alta densidad y alto poder de aislamiento térmico.
Orientación estándar: LG.
Temperatura máxima del aire a transportar: 250ºC.
Aplicación: recirculación de aire caliente en estufas y hornos industriales.

Motores
Clase IE2.
Trifásicos de 4 polos, IP-55, Clase F, 400/690V 50Hz (excepto el modelo de 3 kW cuyo voltaje será 230/400V 50Hz).

Bajo demanda
Ventiladores RD.
Tensiones especiales.
Ventiladores para 60Hz.
Fabricación en acero inoxidable AISI-304 / AISI-316 (excepto el rodete que sólo se puede fabricar en AISI-304).
La voluta y la boca de aspiración se suministran como accesorios.

Aplicaciones específicas

250ºC
Continuo

Es imprescindible comprobar que las características eléctricas (voltaje, intensidad, frecuencia, etc) del motor que aparecen en la placa del mismo son compatibles con las de la instalación.

Código	Modelo	Velocidad (r.p.m.)	Potencia motor (kW)	Intensidad abs. max. (A)		Temperatura máxima del aire (ºC)	Peso (kg)	Precio €/u.
				230 V	400 V			
5143924600	CFMT/4-355/145-3 N	1400	3	12,6	7,3	250	55	**1.548,67**
5143924700	CFMT/4-355/145-4 N	1400	4	-	9,3	250	60	**1.572,48**
5143924800	CFMT/4-355/145-5,5 N	1400	5,5	-	12	250	70	**1.826,15**
5143924900	CFMT/4-355/145-7,5 N	1400	7,5	-	15,5	250	80	**1.918,46**
5143925100	CFMT/4-400/165-4 N	1400	4	-	9,3	250	65	**1.720,59**
5143925200	CFMT/4-400/165-5,5 N	1400	5,5	-	12	250	85	**1.960,84**
5143925300	CFMT/4-400/165-7,5 N	1400	7,5	-	15,5	250	95	**2.053,13**
5143925500	CFMT/4-450/185-5,5 N	1400	5,5	-	12	250	100	**2.042,22**
5143925600	CFMT/4-450/185-7,5 N	1400	7,5	-	15,5	250	110	**2.134,53**
5143925700	CFMT/4-500/205-7,5 N	1400	7,5	-	15,5	250	115	**2.225,65**
5143925800	CFMT/4-500/205-9,2 N	1400	9,2	-	21,5	250	125	**2.433,83**
5143926000	CFMT/4-500/205-11 N	1400	11	-	22,5	250	135	**2.835,54**
5143926100	CFMT/4-500/205-15 N	1400	15	-	31	250	150	**2.925,03**

ACCESORIOS DE MONTAJE ESPECÍFICOS

Código	Modelo	Precio €/u.
	Volutas CFMT	
5130891400	VOLUTA CFMT-355 LG	**421,49**
5130892200	VOLUTA CFMT-400 LG	**442,85**
5130893000	VOLUTA CFMT-450 LG	**456,31**
5130894800	VOLUTA CFMT-500 LG	**483,74**
	Bocas de aspiración CFMT	
5130899000	BOCA ASPIRACION CFMT-355	**60,38**
5130899100	BOCA ASPIRACION CFMT-400	**63,32**
5130899200	BOCA ASPIRACION CFMT-450	**69,41**
5130899300	BOCA ASPIRACION CFMT-500	**75,87**

Para corroborar la validez de este documento consulte la siguiente página web	
Código Seguro de Validación	c202707550424cacba0861408ab0a8fe001
Url de validación	https://eamic.elda.es/absis/idi/arx/idiarxabsaweb/asp/verificadorfirma.asp
Metadatos	Origen: Origen administración Estado de elaboración: Copia auténtica de documento original

Serie CFST



Ventilador centrífugo de acoplamiento directo para la recirculación de gases calientes. Cajón aislado fabricado en chapa de acero, con lana de roca de alta densidad y pintado con pintura anticalórica. Rodete de álabes curvados hacia atrás de alto rendimiento de la gama CRRT.

Motores
Clase IE2.
Motores trifásicos 230/400V-50Hz y 400/690V-50Hz IP55, Clase F.
Apto para trasegar gases hasta 250ºC en continuo.

Otros datos
Bajo demanda:
Fabricación en acero inoxidable.
Otros espesores para el cajón aislado.
Trabajo a 60Hz.
Diferentes voltajes.
La voluta y la embocadura se suministran como accesorios (ver apartado accesorios).
Otras motorizaciones de acuerdo con el caudal y la presión solicitados por el cliente.

Aplicaciones específicas



Continuo

Es imprescindible comprobar que las características eléctricas (voltaje, intensidad, frecuencia, etc) del motor que aparecen en la placa del mismo son compatibles con las de la instalación.

Código	Modelo	Velocidad (r.p.m.)	Potencia motor (kW)	Intensidad motor 400V (A)	Caudal máximo (m^3/h)	Nivel de presión sonora a 1,5 m (dB(A))	Precio €/u.
			4 POLOS				
5143928100	CFST/4-451-1,1	1440	1,1	2,37	7.600	65	**1.726,81**
5143928200	CFST/4-451-1,5	1440	1,5	3,30	8.045	65	**1.784,65**
5143928300	CFST/4-452-1,1	1440	1,1	2,37	7.182	64	**1.726,81**
5143927700	CFST/4-501-2,2	1420	2,2	4,43	11.078	68	**1.847,59**
5143927900	CFST/4-502-1,5	1440	1,5	3,30	6.629	67	**1.808,53**
5143928900	CFST/4-561-3	1425	3	5,96	9.596	71	**1.986,59**
5143929100	CFST/4-562-2,2	1420	2,2	4,43	7.435	69	**1.890,00**
5143928400	CFST/4-631-5,5	1460	5,5	10,40	14.803	75	**2.648,74**
5143928700	CFST/4-632-4	1440	4	7,85	10.718	73	**2.425,65**
5143929300	CFST/4-711-11	1465	11	21,20	32.000	79	**3.736,73**
5143929600	CFST/4-712-7,5	1460	7,5	13,90	13.000	77	**3.162,00**
5143944400	CFST/4-801-18,5	1460	18,5	35,10	28.235	83	**5.408,52**
5143944500	CFST/4-801-22	1460	22	40,50	47.673	83	**5.978,85**
5143944200	CFST/4-802-15	1460	15	28,70	33.335	81	**4.633,71**
5143944300	CFST/4-802-18,5	1460	18,5	35,10	42.500	81	**5.408,52**
			6 POLOS				
5143927800	CFST/6-501-0,75	910	0,75	1,94	6.379	58	**1.888,01**
5143928000	CFST/6-502-0,55	910	0,55	1,57	9.819	57	**1.820,95**
5143929200	CFST/6-561-0,75	910	0,75	1,94	7.500	60	**1.937,23**
5143929000	CFST/6-561-1,1	910	1,1	2,88	8.233	61	**2.038,54**
5143928500	CFST/6-631-1,5	940	1,5	3,80	14.134	66	**2.218,61**
5143928600	CFST/6-631-2,2	945	2,2	5,26	12.343	66	**2.309,91**
5143928800	CFST/6-632-1,5	940	1,5	3,80	14.991	64	**2.218,61**
5143929400	CFST/6-711-3	955	3	6,76	20.452	70	**2.747,91**
5143929500	CFST/6-711-4	955	4	8,71	11.891	70	**2.868,69**
5143929700	CFST/6-712-2,2	945	2,2	5,26	17.371	68	**2.490,55**
5143929800	CFST/6-712-3	955	3	6,76	19.659	68	**2.737,42**
5143944800	CFST/6-801-5,5	960	5,5	12,40	31.347	74	**4.211,96**
5143944900	CFST/6-801-7,5	965	7,5	15,00	35.907	74	**4.609,34**
5143944600	CFST/6-802-4	955	4	8,71	25.353	72	**3.971,66**
5143944700	CFST/6-802-5,5	960	5,5	12,40	33.000	72	**4.211,96**

Para corroborar la validez de este documento consulte la siguiente página web	
Código Seguro de Validación	c202707550424cacba0861408ab0a8fe001
Url de validación	https://eamic.elda.es/absis/idi/arx/idiarxabsaweb/asp/verificadorfirma.asp
Metadatos	Origen: Origen administración Estado de elaboración: Copia auténtica de documento original

Serie CFHT



Ventilador centrífugo a transmisión por poleas y correas, para la recirculación de gases calientes.
Cajón aislado fabricado en chapa de acero, con lana de roca de alta densidad y pintado con pintura anticalórica.
Rodete de álabes curvados hacia atrás de alto rendimiento de la gama CRRT-TR.
Apto para trabajo horizontal o vertical (indicar en el pedido).
Engrasadores externos para facilitar el mantenimiento y reengrase de los rodamientos de la transmisión.

Motores
Clase IE2.
Trifásicos de 4 polos, 230/400V-50Hz y 400/690V-50Hz
IP55, Clase F.
Apto para trasegar gases hasta 300ºC en continuo.

Otros datos
Bajo demanda:
Fabricación en materiales especiales para trabajo hasta 550ºC en continuo.
Fabricación en acero inoxidable.
Otros espesores para el cajón aislado.
Trabajo a 60Hz.
Diferentes voltajes.
La voluta y la embocadura se suministran como accesorios (ver apartado accesorios).
Otras motorizaciones de acuerdo con el caudal y la presión solicitados por el cliente.

Aplicaciones específicas



Continuo

Es imprescindible comprobar que las características eléctricas (voltaje, intensidad, frecuencia, etc) del motor que aparecen en la placa del mismo son compatibles con las de la instalación.

Código	Modelo	Velocidad (r.p.m.)	Potencia motor (kW)	Intensidad abs. max. (A)		Temperatura máxima del aire (ºC)	Peso (kg)	Precio €/u.
				230 V	400 V			
5143937800	CFHT-451-2,2-C15W TB	1800	2,2	8,3	4,8	300	139	**4.399,95**
5143937900	CFHT-451-3-C15W TB	2000	3	11,4	6,5	300	142	**4.512,39**
5143938200	CFHT-451-4-C15W TB	2100	4	-	8,6	300	146	**4.608,84**
5143942600	CFHT-451-5,5-C15W TB	2400	5,5	-	11,1	300	158	**4.690,95**
5143938400	CFHT-501-3-C15W TB	1650	3	11,4	6,5	300	157	**4.513,06**
5143938600	CFHT-501-4-C15W TB	1800	4	-	8,6	300	161	**4.630,72**
5143938900	CFHT-501-5,5-C15W TB	2000	5,5	-	11,1	300	173	**4.752,87**
5143942700	CFHT-501-7,5-C15W TB	2300	7,5	-	14,8	300	182	**4.856,01**
5143939100	CFHT-561-4-C15W TB	1500	4	-	8,6	300	211	**4.775,50**
5143939500	CFHT-561-5,5-C15W TB	1700	5,5	-	11,1	300	223	**4.881,46**
5143939600	CFHT-561-7,5-C15W TB	1900	7,5	-	14,8	300	231	**5.083,94**
5143942800	CFHT-561-11-C15W TB	2100	11	-	22,6	300	258	**5.552,34**
5143942900	CFHT-631-7,5-C15W TB	1500	7,5	-	14,8	300	243	**5.309,41**
5143935000	CFHT-631-11-C15W TB	1900	11	-	22,6	300	270	**5.823,88**
5143943000	CFHT-631-15-C15W TB	2100	15	-	28,5	300	300	**6.003,13**
5143943100	CFHT-711-7,5-C15W TB	1300	7,5	-	14,8	300	263	**5.951,72**
5143935400	CFHT-711-11-C15W TB	1500	11	-	22,6	300	270	**6.554,16**
5143935600	CFHT-711-15-C15W TB	1650	15	-	28,5	300	304	**6.883,57**
5143943200	CFHT-711-18,5-C15W TB	1750	18,5	-	35,1	300	539	**7.293,10**
5143943300	CFHT-801-18,5-C15H TR	1400	18,5	-	35,1	300	539	**9.416,85**
5143943400	CFHT-801-22-C15H TR	1500	22	-	40,5	300	561	**9.616,66**
5143943500	CFHT-801-30-C15H TR	1650	30	-	56,2	300	290	**10.187,05**
5143943600	CFHT-901-22-C15H TR	1200	22	-	40,5	300	290	**10.315,45**
5143943700	CFHT-901-30-C15H TR	1350	30	-	56,2	300	762	**10.885,84**
5143943800	CFHT-901-37-C15H TR	1500	37	-	66,6	300	524	**12.143,99**
5143943900	CFHT-1001-37-C15H TR	1100	37	-	66,6	300	1017	**12.707,87**
5143944000	CFHT-1001-45-C15H TR	1250	45	-	84,8	300	1038	**13.599,73**
5143944100	CFHT-1001-55-C15H TR	1350	55	-	97,1	300	1119	**15.577,22**

ACCESORIOS DE MONTAJE CFST-CFHT

Código	Modelo	Precio €/u.
	Volutas CFST-CFHT	
5400030200	VOLUTA CFHT-CFST-451 LG	**361,71**
5400037700	VOLUTA CFHT-CFST-501 LG	**443,70**
5400037800	VOLUTA CFHT-CFST-561 LG	**660,26**
5400033500	VOLUTA CFHT-CFST-631 LG	**1.230,60**
5400006500	VOLUTA CFHT-CFST-711 LG	**1.378,30**
5400012300	VOLUTA CFHT-CFST-801 LG	**1.781,42**
5400011900	VOLUTA CFHT-CFST-901 LG	**2.035,60**
5400028100	VOLUTA CFHT-CFST-1001 LG	**2.605,00**

Código	Modelo	Precio €/u.
	Bocas de aspiración CFST-CFHT	
5400030300	BOCA ASPIRACION CFHT-CFST-451	**117,76**
5400031200	BOCA ASPIRACION CFHT-CFST-501	**128,19**
5400012700	BOCA ASPIRACION CFHT-CFST-561	**140,16**
5400007000	BOCA ASPIRACION CFHT-CFST-631	**174,54**
5400033400	BOCA ASPIRACION CFHT-CFST-711	**213,10**
5400012400	BOCA ASPIRACION CFHT-CFST-801	**362,02**
5400012000	BOCA ASPIRACION CFHT-CFST-901	**381,34**
5400038000	BOCA ASPIRACION CFHT-CFST-1001	**411,89**

Para corroborar la validez de este documento consulte la siguiente página web	
Código Seguro de Validación	c202707550424cacba0861408ab0a8fe001
Url de validación	https://eamic.elda.es/absis/idi/arx/idiarxabsaweb/asp/verificadorfirma.asp
Metadatos	Origen: Origen administración Estado de elaboración: Copia auténtica de documento original

Serie CBT-N




Configuración constructiva modelos CBT-40,60N,80N, 100N y 130N.




Configuración constructiva modelos CBT-125,160 y 170.

Ventiladores centrífugos de media presión, de simple aspiración, capacitados para trasegar aire hasta 120ºC (1) en continuo, fabricados en fundición de aluminio, protegidos contra la corrosión con pintura epoxy, voluta orientable, rodete de álabes radiales equilibrado dinámicamente, motor IP55 (2), Clase F, y rodamientos a bolas de engrase permanente.

(1) Modelos CBT-125,160 y 170: hasta 80ºC
Modelos CSB: hasta 70ºC

(2) Modelos CSB y CBT-40: IP44, Clase B, con protector térmico incorporado.

Motores
Clase IE2.
De 2 polos.
Tensión de alimentación
Monofásicos 230V-50Hz
Trifásicos 230/400V-50Hz ó 400V-50Hz
(Ver cuadro de características)

Otros datos
Los motores pueden situarse a derecha o izquierda.
Voluta orientable, por el propio usuario, para obtener 14 combinaciones distintas (1).
Orientación estándar: LG 270.

(1) Los modelos CSB y CST sólo pueden suministrarse en la posición LG270.

El modelo CBT-160 incorpora sonda PTC.
Bajo demanda:
Motores de 2 velocidades

CBT-N versiones ATEX
Bajo pedido, versiones antiexplosivas según la Directiva ATEX para modelos trifásicos:
Para trabajar a temperaturas de -20ºC a +40ºC.
- ATEX Antideflagrantes - Gas
  Excepto modelos CBT-40 y CST-60.
  Ex II 2G Ex d IIB T4
  Ex II 2G Ex d IIB+H2 T4 (con motor Ex d IIC T4)
- ATEX Seguridad aumentada - Gas
  Sólo modelos CBT-100N y CBT-130N.
  Ex II 2G Ex e II T3
- ATEX Polvo
  Particulas en suspensión inflamables y polvo no conductor:
  Ex II3D Ex tc IIIB T125ºC
  Polvo conductor:
  Ex II3D Ex tc IIIC T125ºC (con motor IP65)

Para seleccionar modelos CBT-N ATEX, ver el programa de selección de producto EASYVENT.
Los datos eléctricos de los modelos ATEX pueden variar respecto a los datos indicados en las tablas características.

Aplicaciones específicas



Continuo



Versiones

Es imprescindible comprobar que las características eléctricas (voltaje, intensidad, frecuencia, etc) del motor que aparecen en la placa del mismo son compatibles con las de la instalación.

Código	Modelo	Velocidad (r.p.m.)	Ø boca de descarga (mm)	Potencia motor (kW)	Clase	Protección	Temp. máx. (aire trasegado) (ºC)	Intensidad máxima absorbida (A)		Caudal (m³/h)	Nivel de presión sonora ** (dB(A))	Peso aprox. (kg)	Convertidor de frecuencia opcional		Precio €/u.
								a 230 V	a 400 V				VFTM***	VFKB***	
MONOFÁSICOS															
5124602300	CSB-60	2750	60	0,20*	B	IP44	70	1,2	–	310	69	7	-	-	**351,57**
5122207300	CBB-60N	2800	60	0,18	F	IP55	120	1,18	–	400	69	10	-	-	**379,98**
5122208100	CBB-80N	2800	80	0,37	F	IP55	120	2,2	–	730	71	13	-	-	**456,87**
5122209900	CBB-100N	2800	100	0,75	F	IP55	120	3,9	–	1.250	78	18	-	-	**615,01**
TRIFÁSICOS															
5122007700	CBT-40	2800	40	0,25*	B	IP44	120	0,75	0,43	250	78	10	-	-	**485,16**
5124005900	CST-60	2750	60	0,18*	B	IP44	120	0,67	0,39	310	69	6	-	-	**336,89**
5122203200	CBT-60N	2800	60	0,18	F	IP55	120	1,09	0,63	400	69	10	VFTM TRI 0,37	VFKB-45	**368,82**
5122202400	CBT-80N	2800	80	0,37	F	IP55	120	2,10	1,21	730	71	14	VFTM TRI 0,37	VFKB-45	**443,58**
5122201600	CBT-100N	2800	100	0,75	F	IP55	120	2,90	1,70	1.250	78	19	VFTM TRI 0,75	VFKB-45	**597,15**
5122200800	CBT-130N	2800	130	1,1	F	IP55	120	4,30	2,50	1.910	80	27	VFTM TRI 1,1	VFKB-45	**820,97**
5122082000	CBT-125	2800	125	2,2	F	IP55	80	8,00	4,60	2.000	76	31	VFTM TRI 2,2	VFKB-48	**1.744,14**
5122083800	CBT-160	2800	160	3,0	F	IP55	80	11,30	6,50	2.700	80	44	VFTM TRI 3	VFKB-48	**2.281,52**
5122084600	CBT-170	2800	170	4,0	F	IP55	80	–	7,80	3.800	81	55	VFTM TRI 4	VFKB-48	**3.001,71**

* Potencia absorbida.
** Presión sonora en dB(A) a la aspiración, en campo libre, a 1,5 metros.
*** Alimentación VSD: Trifásico 400V

Para corroborar la validez de este documento consulte la siguiente página web
Código Seguro de Validación: c202707550424cacba0861408ab0a8fe001
Url de validación: https://eamic.elda.es/absis/idi/arx/idiarxabsaweb/asp/verificadorfirma.asp
Metadatos: Origen: Origen administración Estado de elaboración: Copia auténtica de documento original

ACCESORIOS DE MONTAJE ESPECÍFICOS



Rejilla de protección. Se montan a la aspiración de los ventiladores.

Modelo rejilla	Modelo CBT-N
DEF-100T	40
KRJ-120	60
KRJ-140	80
DEF-140T	100
KRJ-160	130



CBA/CBS Brida de conexión.

Modelo	Montaje a	Diámetro
CBA-60	Aspiración CBT-60-N	Ø 100
CBA-80	Aspiración CBT-80-N	Ø 125
CBA-100	Aspiración CBT-100-N	Ø 160
CBA-130	Aspiración CBT-130-N	Ø 200
CBS-60	Descarga CBT-60-N	Ø 100
CBS-80	Descarga CBT-80-N	Ø 125
CBS-100	Descarga CBT-100-N	Ø 160
CBS-130	Descarga CBT-130-N	Ø 200



CBA-125/CBA-160/CBA-170
Bridas de aspiración para modelos CBT-125/CBT-160 /CBT-170.



CBS-125/CBS-160/CBS-170
Bridas de descarga para modelos CBT-125/CBT-160 /CBT-170



KBTA
Silenciadores para colocar en la aspiración

KBTI
Silenciadores para colocar en la descarga

Código	Modelo	Precio €/u.
	Defensas de aspiración	
5416528700	DEF-100T	**14,60**
5416529500	DEF-140T	**17,64**
5130866600	KRJ-120	**15,17**
5130867400	KRJ-140	**17,72**
5130868200	KRJ-160	**18,93**
	Bridas de aspiración	
5130292700	CBA-60	**57,53**
5122600900	CBA-80	**59,69**
5122601700	CBA-100	**65,27**
5122602500	CBA-130	**82,21**
	Bridas de aspiración para modelos CBT-125/160/170	
5130263800	CBA-125	**71,67**
5130263500	CBA-160	**91,08**
5130264200	CBA-170	**104,56**
	Bridas de descarga	
5130292800	CBS-60	**67,61**
5122631400	CBS-80	**69,78**
5122632200	CBS-100	**75,19**
5122633000	CBS-130	**88,74**
	Bridas de descarga para modelos CBT-125/160/170	
5130263900	CBS-125	**81,91**
5130263600	CBS-160	**96,14**
5130264300	CBS-170	**111,24**

Código	Modelo	Precio €/u.
	Silenciadores Aspiración	
5130301900	KBTA-60	**273,32**
5130302000	KBTA-80	**280,43**
5130302100	KBTA-100	**313,14**
5130302200	KBTA-130	**361,40**
	Silenciador Descarga	
5130304200	KBTI-60	**273,32**
5130304300	KBTI-80	**280,43**
5130304400	KBTI-100	**313,14**
5130304500	KBTI-130	**361,40**

Para corroborar la validez de este documento consulte la siguiente página web	
Código Seguro de Validación	c202707550424cacba0861408ab0a8fe001
Url de validación	https://eamic.elda.es/absis/idi/arx/idiarxabsaweb/asp/verificadorfirma.asp
Metadatos	Origen: Origen administración Estado de elaboración: Copia auténtica de documento original

Serie CXRT



Ventiladores centrífugos de simple aspiración, para trasegar aire a 400°C/2h, fabricados en acero galvanizado, rodete soldado de álabes hacia atrás, protegido con pintura epoxi, equilibrado dinámicamente y motor trifásico aislado del flujo de aire, IP55, Clase F.

Motores
Clase IE2.
De 2, 4, 6 ó 8 polos, según versiones.
Modelos de 2 velocidades (2/4, 4/6, 4/8, 6/8 y 6/12).
Tensión de alimentación
Trifásicos 230/400V-50Hz, hasta 3 kW
400V-50Hz, para potencias superiores y modelos de 2 velocidades
(Ver cuadro de características)

Otros datos
Capacitados para trasegar aire hasta 80°C en continuo.
Los motores pueden situarse a derecha o izquierda.
La voluta se puede orientar, en cada caso, para ofrecer hasta 6 combinaciones distintas.
Orientación estándar: RD 0
Bajo demanda:
Orientaciones LG
Modelos con carcasa protegida con pintura epoxi anticorrosiva.

Aplicaciones específicas



Homologados según norma EN12101-3 Certificación nº 0402-CPD-453801



Continuo



Parkings


Cocinas Industriales

Es imprescindible comprobar que las características eléctricas (voltaje, intensidad, frecuencia, etc) del motor que aparecen en la placa del mismo son compatibles con las de la instalación.

Código	Modelo	Velocidad (r.p.m.)	Potencia motor (kW)	Intensidad placa a 400 V (A)	Caudal máximo (m³/h)	Temperatura máxima (ºC)	Peso (kg)	Precio €/u.
MODELOS DE 1 VELOCIDAD				2 POLOS				
5130793200	CXRT/2-315-1,5	2870	1,5	3,01	4.750	120	35	**1.257,02**
5130794000	CXRT/2-355-2,2	2840	2,2	4,48	6.600	120	47	**1.422,13**
5130795700	CXRT/2-400-4	2890	4	7,55	9.500	120	67	**1.687,35**
				4 POLOS				
5130784100	CXRT/4-315-0,25	1410	0,25	0,71	2.300	120	27	**1.174,60**
5130785800	CXRT/4-355-0,37	1420	0,37	1,04	3.200	120	35	**1.349,51**
5130786600	CXRT/4-400-0,55	1390	0,55	1,36	4.700	120	44	**1.395,45**
5130787400	CXRT/4-450-1,1	1410	1,1	2,53	6.700	120	54	**1.528,54**
5130788200	CXRT/4-500-1,5	1420	1,5	3,19	9.600	120	68	**1.741,62**
5130789000	CXRT/4-560-3	1430	3	5,94	13.600	120	91	**2.265,31**
5130790800	CXRT/4-630-5,5	1450	5,5	10,6	19.500	120	132	**2.785,09**
5130791600	CXRT/4-710-11	1460	11	21	27.900	120	196	**3.714,50**
				6 POLOS				
5130905200	CXRT/6-450-0,37	930	0,37	1,23	4.400	120	52	**1.504,88**
5130906400	CXRT/6-500-0,55	930	0,55	1,62	6.300	120	63	**1.691,04**
5130907600	CXRT/6-560-1,1	925	1,1	2,82	9.000	120	86	**2.172,92**
5130908800	CXRT/6-630-2,2	940	2,2	5,36	12.800	120	120	**2.601,79**
5130910000	CXRT/6-710-3	960	3	6,82	18.400	120	175	**3.092,67**
				8 POLOS				
5130911200	CXRT/8-560-0,37	695	0,37	1,37	6.800	120	83	**2.159,31**
5130912400	CXRT/8-630-0,75	705	0,75	2,42	9.500	120	114	**2.520,56**
5130913600	CXRT/8-710-1,1	700	1,1	3,38	13.300	120	146	**2.864,34**
MODELOS DE 2 VELOCIDADES				2/4 POLOS				
5130914800	CXRT/2/4-315-1,5/0,37	2830/1380	1,5 / 0,37	3,78 / 1,25	4700/2300	120	33	**1.370,18**
5130915100	CXRT/2/4-355-2,2/0,5	2880/1410	2,2 / 0,5	4,91 / 1,65	6600/3200	120	46	**1.491,61**
5130916900	CXRT/2/4-400-4,5/1,1	2900/1430	4,5 / 1,1	8,94 / 2,85	9500/4700	120	69	**1.997,22**
				4/6 POLOS				
5130917700	CXRT/4/6-315-0,3/0,1	1435/955	0,3 / 0,1	0,99 / 0,72	2300/1600	120	25	**1.337,68**
5130918500	CXRT/4/6-355-0,55/0,2	1450/970	0,55 / 0,2	1,69 / 0,97	3200/2200	120	39	**1.488,94**
5130919300	CXRT/4/6-400-0,75/0,22	1430/970	0,75 / 0,22	1,98 / 1,29	4700/3200	120	46	**1.629,20**
5130921900	CXRT/4/6-450-1,1/0,3	1440/970	1,1 / 0,3	3,02 / 1,43	6700/4400	120	61	**1.809,77**
5130922700	CXRT/4/6-500-1,5/0,45	1420/965	1,5 / 0,37	3,71 / 1,73	9600/6300	120	73	**2.047,83**
5130923500	CXRT/4/6-560-3/1	1460/980	3 / 1	6,83 / 4,1	13600/9000	120	103	**2.736,08**
5130924300	CXRT/4/6-630-6/2,2	1460/985	6 / 2,2	13,6 / 7,2	19500/12800	120	171	**3.521,16**
5130925000	CXRT/4/6-710-10/3,3	1460/985	10 / 3,3	20 / 7,6	27900/18400	120	240	**4.609,82**

Para corroborar la validez de este documento consulte la siguiente página web	
Código Seguro de Validación	c202707550424cacba0861408ab0a8fe001
Url de validación	https://eamic.elda.es/absis/idi/arx/idiarxabsaweb/asp/verificadorfirma.asp
Metadatos	Origen: Origen administración Estado de elaboración: Copia auténtica de documento original

Código	Modelo	Velocidad (r.p.m.)	Potencia motor (kW)	Intensidad placa a 400 V (A)	Caudal máximo (m^3/h)	Temperatura máxima (ºC)	Peso (kg)	Precio €/u.
			4/8 POLOS					
5130926800	CXRT/4/8-315-0,6/0,15	1435/710	0,6 / 0,15	1,87 / 0,9	2300/1200	120	34	**1.319,71**
5130927600	CXRT/4/8-355-0,6/0,15	1435/710	0,6 / 0,15	1,87 / 0,9	3200/1600	120	44	**1.489,98**
5130928400	CXRT/4/8-400-0,6/0,15	1435/710	0,6 / 0,15	1,87 / 0,9	4700/2400	120	50	**1.512,08**
5130929200	CXRT/4/8-450-1,2/0,3	1420/710	1,2 / 0,3	2,94 / 1,31	6700/3400	120	56	**1.685,73**
5130930000	CXRT/4/8-500-1,6/0,4	1420/710	1,6 / 0,4	4,05 / 1,78	9600/4400	120	70	**1.884,13**
5130954000	CXRT/4/8-560-3,8/1	1450/710	3,8 / 1	8,2 / 3,5	13600/6800	120	105	**2.585,60**
5130955700	CXRT/4/8-630-7,2/1,8	1440/725	7,2 / 1,8	15,3 / 5,04	19500/9500	120	172	**3.340,57**
5130956500	CXRT/4/8-710-11/3	1465/725	11 / 3	22,5 / 7,5	27900/13300	120	239	**4.014,00**
			6/8 POLOS					
5130957300	CXRT/6/8-450-0,37/0,2	940/685	0,37 / 0,2	1,51 / 1,06	4400/3400	120	58	**1.707,97**
5130958100	CXRT/6/8-500-0,55/0,14	960/730	0,55 / 0,14	2,08 / 1,15	6300/4400	120	74	**1.934,48**
5130959900	CXRT/6/8-560-1,1/0,55	965/725	1,1 / 0,55	3,59 / 2,52	9000/6800	120	94	**2.487,94**
5130960700	CXRT/6/8-630-2,2/1,3	960/710	2,2 / 1,3	5,96 / 4,36	12800/9500	120	130	**3.032,91**
5130961500	CXRT/6/8-710-3/0,75	975/735	3 / 0,75	7,96 / 3,75	18400/13300	120	187	**3.645,29**
			6/12 POLOS					
5130962300	CXRT/6/12-710-3/0,55	970/480	3 / 0,55	6,77 / 2,3	18400/9200	120	182	**3.817,61**

ACCESORIOS DE MONTAJE ESPECÍFICOS CXRT



KXBD
Brida Rectangular para montar en la descarga.



KRXA
Reja de protección para montar en la aspiración.



KRXD
Reja de protección para montar en la descarga.



KAXD
Acomplamieto elástico para montar a la descarga.

Código	Modelo	Precio €/u.
	Brida Rectangular Descarga	
5130311800	KXBD-315	**18,90**
5130311900	KXBD-355	**21,43**
5130312000	KXBD-400	**24,25**
5130312100	KXBD-450	**30,67**
5130312200	KXBD-500	**32,60**
5130312300	KXBD-560	**43,04**
5130312400	KXBD-630	**49,57**
5130312500	KXBD-710	**49,93**
	Reja Aspiración	
5130312600	KRXA-315	**45,76**
5130312700	KRXA-355	**47,11**
5130312800	KRXA-400	**51,23**
5130312900	KRXA-450	**64,93**
5130313000	KRXA-500	**65,82**
5130313100	KRXA-560	**96,38**
5130313200	KRXA-630	**122,70**
5130313300	KRXA-710	**127,89**
	Reja Descarga	
5130313400	KRXD-315	**41,91**
5130313500	KRXD-355	**47,83**
5130313600	KRXD-400	**51,94**
5130313700	KRXD-450	**60,03**
5130313800	KRXD-500	**66,63**
5130313900	KRXD-560	**79,81**
5130314000	KRXD-630	**88,75**
5130314100	KRXD-710	**92,89**
	Acoplamiento Elástico Descarga	
5130314500	KAXD-315	**158,78**
5130314600	KAXD-355	**170,96**
5130314700	KAXD-400	**182,73**
5130314800	KAXD-450	**207,32**
5130314900	KAXD-500	**224,20**
5130315000	KAXD-560	**243,38**
5130315100	KAXD-630	**264,19**
5130315200	KAXD-710	**287,94**

Para corroborar la validez de este documento consulte la siguiente página web	
Código Seguro de Validación	c202707550424cacba0861408ab0a8fe001
Url de validación	https://eamic.elda.es/absis/idi/arx/idiarxabsaweb/asp/verificadorfirma.asp
Metadatos	Origen: Origen administración Estado de elaboración: Copia auténtica de documento original

Serie BSP



Configuración versiones Tipo T



Configuración versiones Tipo C

Ventiladores centrífugos a transmisión, de simple aspiración, desenfumage, capacitados para trasegar aire a 400ºC/2h tanto para aplicaciones de suministro o extracción de aire.

Otros datos
Los tamaños de esta serie están de acuerdo con la normativa AMCA 99-0098-76 y DIN 323 R20.
La transmisión está protegida por cubrecorreas y puede situarse a derecha o izquierda.

Motor
Clase IE2.
Motor a transmisión con patas (tipo B3), montado fuera del flujo de aire, IP55, Clase F.
Tensión de alimentación:
Trifásicos 230/400V-50Hz hasta 3 kW.
Trifásicos 400V-50Hz para potencias superiores a 3 kW.
Motores trifásicos de 1 velocidad regulables con variador de frecuencia.

Rodete
Rodete de álabes hacia atrás, fabricado en acero acabado en pintura poliéster.

Voluta
Las volutas del tamaño 315 al 1120 son de acero galvanizado con fijación de los laterales mediante sistema "Pittsburg".
Las volutas del tamaño 1250 al 1400, son de acero acabado en pintura poliéster.

Marco
Para los ventiladores de tipo "C", los perfiles "L" son de acero galvanizado y para los modelos de tipo "T", los perfiles "L" son de acero acabado en pintura poliéster.
Versión C (modelos desde 315 hasta 630): Con perfiles de refuerzo en ambos lados para mayor rigidez.
4 orientaciones y dos tipos de rotación diferentes (CW o CCW).
Versión T (modelos desde 710 hasta 1400): Estructura soldada más robusta que confiere más consistencia y rigidez.
4 orientaciones y dos tipos de rotación diferentes (CW o CCW).

Bajo demanda
Motor de 2 velocidades.
Pintura epoxi.
Puerta de inspección y de desagüe.

Otros datos
Capacitados para trasegar aire a 100ºC en continuo.

Aplicaciones específicas



Homologados según norma EN12101-3



Continuo



Parkings



Cocinas Industriales



Versiones

Es imprescindible comprobar que las características eléctricas (voltaje, intensidad, frecuencia, etc) del motor que aparecen en la placa del mismo son compatibles con las de la instalación.

Modelo	Potencia útil motor (kW)	Precio €/u.
BSP/4-315-CM-0,25	0,25	**1.431,44**
BSP/4-315-CM-0,37	0,37	**1.456,36**
BSP/4-315-CM-0,55	0,55	**1.412,28**
BSP/4-315-CM-0,75	0,75	**1.423,87**
BSP/4-315-CM-1,1	1,1	**1.482,37**
BSP/4-315-CM-1,5	1,5	**1.531,94**
BSP/4-315-CM-2,2	2,2	**1.638,54**
BSP/4-315-CM-3	3	**1.726,44**
BSP/4-355-CM-0,25	0,25	**1.648,33**
BSP/4-355-CM-0,37	0,37	**1.673,27**
BSP/4-355-CM-0,55	0,55	**1.629,19**
BSP/4-355-CM-0,75	0,75	**1.640,85**
BSP/4-355-CM-1,1	1,1	**1.699,33**
BSP/4-355-CM-1,5	1,5	**1.748,88**
BSP/4-355-CM-2,2	2,2	**1.855,42**
BSP/4-355-CM-3	3	**1.943,40**
BSP/4-355-CM-4	4	**2.091,51**
BSP/4-400-CM-0,55	0,55	**1.740,47**
BSP/4-400-CM-0,75	0,75	**1.752,07**
BSP/4-400-CM-1,1	1,1	**1.810,55**
BSP/4-400-CM-1,5	1,5	**1.860,08**
BSP/4-400-CM-2,2	2,2	**1.966,71**
BSP/4-400-CM-3	3	**2.054,60**
BSP/4-400-CM-4	4	**2.202,79**

Modelo	Potencia útil motor (kW)	Precio €/u.
BSP/4-450-CM-0,55	0,55	**1.931,73**
BSP/4-450-CM-0,75	0,75	**1.943,40**
BSP/4-450-CM-1,1	1,1	**2.001,85**
BSP/4-450-CM-1,5	1,5	**2.051,43**
BSP/4-450-CM-2,2	2,2	**2.157,96**
BSP/4-450-CM-3	3	**2.245,92**
BSP/4-450-CM-4	4	**2.394,06**
BSP/4-450-CM-5,5	5,5	**2.655,39**
BSP/4-500-CM-0,75	0,75	**2.313,01**
BSP/4-500-CM-1,1	1,1	**2.371,48**
BSP/4-500-CM-1,5	1,5	**2.421,05**
BSP/4-500-CM-2,2	2,2	**2.527,66**
BSP/4-500-CM-3	3	**2.615,56**
BSP/4-500-CM-4	4	**2.763,75**
BSP/4-500-CM-5,5	5,5	**3.025,04**
BSP/4-560-CM-0,75	0,75	**2.603,53**
BSP/4-560-CM-1,1	1,1	**2.662,02**
BSP/4-560-CM-1,5	1,5	**2.711,56**
BSP/4-560-CM-2,2	2,2	**2.818,12**
BSP/4-560-CM-3	3	**2.906,08**
BSP/4-560-CM-4	4	**3.054,20**
BSP/4-560-CM-5,5	5,5	**3.315,53**
BSP/4-560-CM-7,5	7,5	**3.409,31**

Para corroborar la validez de este documento consulte la siguiente página web	
Código Seguro de Validación	c202707550424cacba0861408ab0a8fe001
Url de validación	https://eamic.elda.es/absis/idi/arx/idiarxabsaweb/asp/verificadorfirma.asp
Metadatos	Origen: Origen administración Estado de elaboración: Copia auténtica de documento original

Modelo	Potencia útil motor (kW)	Precio €/u.
BSP/4-630-CM-0,75	0,75	**2.943,23**
BSP/4-630-CM-1,1	1,1	**3.001,71**
BSP/4-630-CM-1,5	1,5	**3.051,28**
BSP/4-630-CM-2,2	2,2	**3.157,81**
BSP/4-630-CM-3	3	**3.245,77**
BSP/4-630-CM-4	4	**3.393,90**
BSP/4-630-CM-5,5	5,5	**3.655,25**
BSP/4-630-CM-7,5	7,5	**3.749,00**
BSP/4-710-TM-1,1	1,1	**5.243,91**
BSP/4-710-TM-1,5	1,5	**5.293,48**
BSP/4-710-TM-2,2	2,2	**5.400,00**
BSP/4-710-TM-3	3	**5.487,97**
BSP/4-710-TM-4	4	**5.636,09**
BSP/4-710-TM-5,5	5,5	**5.897,43**
BSP/4-710-TM-7,5	7,5	**5.991,18**
BSP/4-710-TM-11	11	**6.803,59**
BSP/4-800-TM-1,1	1,1	**6.127,59**
BSP/4-800-TM-1,5	1,5	**6.177,15**
BSP/4-800-TM-2,2	2,2	**6.283,69**
BSP/4-800-TM-3	3	**6.371,65**
BSP/4-800-TM-4	4	**6.519,84**
BSP/4-800-TM-5,5	5,5	**6.781,13**
BSP/4-800-TM-7,5	7,5	**6.874,95**
BSP/4-800-TM-11	11	**7.687,26**
BSP/4-800-TM-15	15	**8.112,56**
BSP/4-900-TM-1,5	1,5	**7.223,69**
BSP/4-900-TM-2,2	2,2	**7.330,28**
BSP/4-900-TM-3	3	**7.418,20**
BSP/4-900-TM-4	4	**7.566,40**
BSP/4-900-TM-5,5	5,5	**7.827,66**
BSP/4-900-TM-7,5	7,5	**7.921,47**
BSP/4-900-TM-11	11	**8.733,81**
BSP/4-900-TM-15	15	**9.159,16**

Modelo	Potencia útil motor (kW)	Precio €/u.
BSP/4-1000-TM-3	3	**9.088,29**
BSP/4-1000-TM-4	4	**9.236,47**
BSP/4-1000-TM-5,5	5,5	**9.497,74**
BSP/4-1000-TM-7,5	7,5	**9.591,57**
BSP/4-1000-TM-11	11	**10.403,88**
BSP/4-1000-TM-15	15	**10.829,18**
BSP/4-1000-TM-18,5	18,5	**11.566,06**
BSP/4-1120-TM-3	3	**15.167,86**
BSP/4-1120-TM-4	4	**15.316,05**
BSP/4-1120-TM-5,5	5,5	**15.577,34**
BSP/4-1120-TM-7,5	7,5	**15.671,16**
BSP/4-1120-TM-11	11	**16.483,47**
BSP/4-1120-TM-15	15	**16.908,76**
BSP/4-1120-TM-18,5	18,5	**17.645,64**
BSP/4-1250-TM-3	3	**20.975,90**
BSP/4-1250-TM-4	4	**21.124,08**
BSP/4-1250-TM-5,5	5,5	**21.385,36**
BSP/4-1250-TM-7,5	7,5	**21.479,18**
BSP/4-1250-TM-11	11	**22.291,52**
BSP/4-1250-TM-15	15	**22.716,86**
BSP/4-1250-TM-18,5	18,5	**23.453,68**
BSP/4-1250-TM-22	22	**24.638,93**
BSP/4-1250-TM-30	30	**25.823,12**
BSP/4-1400-TM-5,5	5,5	**26.188,88**
BSP/4-1400-TM-7,5	7,5	**26.282,69**
BSP/4-1400-TM-11	11	**27.095,02**
BSP/4-1400-TM-15	15	**27.520,37**
BSP/4-1400-TM-18,5	18,5	**28.257,20**
BSP/4-1400-TM-22	22	**29.442,43**
BSP/4-1400-TM-30	30	**30.626,63**
BSP/4-1400-TM-37	37	**32.492,95**
BSP/4-1400-TM-45	45	**33.909,66**

Para corroborar la validez de este documento consulte la siguiente página web	
Código Seguro de Validación	c202707550424cacba0861408ab0a8fe001
Url de validación	https://eamic.elda.es/absis/idi/arx/idiarxabsaweb/asp/verificadorfirma.asp
Metadatos	Origen: Origen administración Estado de elaboración: Copia auténtica de documento original

Serie CBM pequeña



Configuración simple aspiración



Configuración doble aspiración

Ventiladores centrífugos de baja presión fabricados en chapa de acero galvanizado protegida con pintura poliéster anticorrosiva, rodete de álabes hacia adelante, conjunto motor-rodete equilibrado dinámicamente, motor IP44, Clase B, con rodamientos a bolas de engrase permanente y protector térmico de rearme automático.

Motores
De rotor exterior con una muy buena regulación.
De 2, 4 ó 6 polos según versiones.
Tensión de alimentación
Monofásicos 230V-50Hz

Otros datos
Bajo pedido, modelos con brida de acoplamiento montada a la salida del ventilador.

Es imprescindible comprobar que las características eléctricas (voltaje, intensidad, frecuencia, etc) del motor que aparecen en la placa del mismo son compatibles con las de la instalación.

Código	Modelo	Potencia motor (W)	Velocidad (r.p.m.)	Condensador (µF / V)	Intensidad máxima absorbida (A)	Caudal máximo (m^3/h)	Temperatura de trabajo (ºC)	Nivel de presión sonora* (dB(A))	Peso (kg)	Regulador de tensión opcional		Precio €/u.
										REB	RMB	
SIMPLE OIDO DE 2 POLOS												
5142000800	CBM/2-133/046-90W	90	2100	2/400	0,4	260	-40/+60	57	2	1	1,5	**104,77**
5142001600	CBM/2-133/062-100W	100	2000	2/400	0,4	290	-40/+40	54	2,2	1	1,5	**113,51**
5142002400	CBM/2-140/059-100W	100	1450	2/400	0,5	350	-40/+40	49	2	1	1,5	**137,11**
5142003200	CBM/2-140/059-155W	155	2300	5/400	0,7	450	-40/+45	60	2,8	1	1,5	**155,85**
5142037900	CBM/2-160/062-280W	280	2200	5/400	1,2	660	-20/+45	64	3,6	2,5	1,5	**163,24**
SIMPLE OIDO DE 4 POLOS												
5142005700	CBM/4-160/062-70W	70	1340	2,5/400	0,3	450	-20/+70	54	3,6	1	1,5	**140,04**
5142006500	CBM/4-180/075-115W	115	1250	3/400	0,6	650	-20/+60	56	4,3	1	1,5	**153,83**
5142007300	CBM/4-180/092-160W	160	1275	4/400	0,9	980	-40/+50	56	3,8	1	1,5	**194,16**
DOBLE OIDO DE 2 POLOS												
5142008100	CBM/2-133/190-185W	185	1850	5/400	0,8	630	-40/+50	56	4,1	1	1,5	**134,38**
5142038000	CBM/2-146/180-380W	380	2000	8/450	1,7	1.090	-40/+40	58	5	2,5	3,5	**171,64**
DOBLE OIDO DE 4 POLOS												
5142010700	CBM/4-133/190-70W	70	1150	2/400	0,3	730	-20/+65	47	2,8	1	1,5	**123,92**
5142014900	CBM/4-160/150-125W	125	1150	3/400	0,5	790	-40/+40	53	5,4	1	1,5	**150,99**
5142038300	CBM/4-180/184-150W	150	1200	4/450	1,0	1.320	-40/+40	59	5,5	2,5	1,5	**230,69**
DOBLE OIDO DE 6 POLOS												
5142013100	CBM/6-180/184-95W	95	800	2/400	0,5	960	-40/+60	50	5,3	1	1,5	**200,00**

* Nivel de presión sonora a descarga libre, medido en aspiración a 1,5 m en campo libre.

Para corroborar la validez de este documento consulte la siguiente página web	
Código Seguro de Validación	c202707550424cacba0861408ab0a8fe001
Url de validación	https://eamic.elda.es/absis/idi/arx/idiarxabsaweb/asp/verificadorfirma.asp
Metadatos	Origen: Origen administración Estado de elaboración: Copia auténtica de documento original

Serie CBM



Ventiladores centrífugos de doble aspiración con motor incorporado, fabricados en chapa de acero galvanizado y rodete de álabes hacia adelante, equilibrado dinámicamente.

Motores
Clase F, con condensador permanente.
De 4 ó 6 polos según versiones.
Tensión de alimentación
Monofásicos 230V-50Hz
Trifásicos 230/400V-50Hz
(Ver cuadro de características)

Otros datos
Con brida de descarga, bajo demanda.
Los pies soporte (accesorio), permiten cuatro posiciones de la boca de descarga.

Es imprescindible comprobar que las características eléctricas (voltaje, intensidad, frecuencia, etc) del motor que aparecen en la placa del mismo son compatibles con las de la instalación.

Código	Modelo	Velocidad (polos)	Potencia motor (W)	Protección	Condensador (µF/V)	Intensidad máxima absorbida (A)	Caudal máximo (m³/h)	Temperatura máxima aire (ºC)	Nivel de presión sonora* (dB(A))	Peso (kg)	Regulador de tensión opcional		Precio €/u.
											REB	RMB	
MOTORES MONOFÁSICOS													
5128966800	CBM-7/7 72W 6P C VR	6	72	IP44	3/450	0,6	1.080	+50	51	6,7	1	1,5	**279,55**
5128986600	CBM-7/7 147W 4P RE VR	4	147	IP44	7/450	1,2	1.470	+40	63	6,9	2,5	3,5	**321,39**
5128987100	CBM-9/9 200W 6P RE VR	6	200	IP55	5/450	1,8	2.760	+40	63	14	2,5	3,5	**502,81**
5128992500	CBM-9/9 373W 4P C VR	4	373	IP44	10/450	3,9	2.900	+40	68	12,4	5	8	**368,28**
5128992600	CBM-9/9 550W 4P C VR	4	550	IP44	25/450	3,9	3.270	+40	69	14	5	8	**425,24**
5128992700	CBM-10/10 245W 6P C VR	6	245	IP44	8/450	3,1	3.460	+40	64	14,6	5	3,5	**372,18**
5128965900	CBM-10/10 373W 4P C VR	4	373	IP44	25/450	4,5	3.390	+40	66	15,3	5	8	**419,39**
5128956900	CBM-10/10 550W 4P C VR	4	550	IP44	25/450	4,5	3.390	+40	66	15,3	5	8	**427,79**
5128483400	CBM-12/9 736W 6P C VR	6	736	IP44	20/450	7,6	5.760	+40	70	24,2	10	8	**641,74**
5128992900	CBM-12/12 550W 6P VR	6	550	IP20	18/450	7,1	5.570	+40	67	21,5	10	8	**520,07**
5128992800	CBM-12/12 736W 6P C VR	6	736	IP44	20/450	6,0	4.960	+40	67	26,5	10	8	**655,49**

* Nivel de presión sonora medido en campo libre en la aspiración, a una distancia de 1,5 m.

Código	Modelo	Velocidad (polos)	Potencia motor (W)	Protección	Intensidad máxima absorbida (A)		Caudal máximo (m³/h)	Temperatura máxima aire (ºC)	Nivel de presión sonora* (dB(A))	Peso (kg)	Convertidor de frecuencia opcional VFTM Red alimentación		Precio €/u.
					230V	400V					1/230V	3/400V	
MOTORES TRIFÁSICOS													
5128993000	CBM-12/9 1100W 6PT C	6	1100	IP44	7,3	4,2	6.710	+40	74	24,5	VFTM MONO 1,5	VFTM TRI 1,5	**583,39**
5128993100	CBM-12/12 1100W 6PT C	6	1100	IP44	8,5	4,9	8.290	+40	75	28,5	VFTM MONO 1,5	VFTM TRI 1,5	**595,89**
5128499000	CBM-15/15 2200W 6PT C K	6	2200	IP55	8,8	5,1	9.100	+40	72	43,2	VFTM MONO 1,5	VFTM TRI 1,5	**889,32**

* Nivel de presión sonora medido en campo libre en la aspiración, a una distancia de 1,5 m.

ACCESORIOS DE MONTAJE

Modelo	Brida descarga CBM	Pie soporte	Rejillas de protección
CBM-7/7	BRIDA DESC. CBM-7/7	PIE SOPORTE CBP/CBM 7/7	DEF-CBM-7
CBM-9/7	BRIDA DESC. CBM-9/7	PIE SOPORTE CBP/CBM 9/9	DEF-CBM-9
CBM-9/9	BRIDA DESC. CBM-9/9	PIE SOPORTE CBP/CBM 9/9	DEF-CBM-9
CBM-10/8	BRIDA DESC. CBM-10/8	PIE SOPORTE CBP/CBM 10/10	DEF-CBM-10
CBM-10/10	BRIDA DESC. CBM-10/10	PIE SOPORTE CBP/CBM 10/10	DEF-CBM-10
CBM-12/9	BRIDA DESC. CBM-12/9	PIE SOPORTE CBP/CBM 12/12	DEF-CBM-12
CBM-12/12	BRIDA DESC. CBM-12/12	PIE SOPORTE CBP/CBM 12/12	DEF-CBM-12
CBM-15/15	–	–	DEF-CBM-15

Para corroborar la validez de este documento consulte la siguiente página web
Código Seguro de Validación c202707550424cacba0861408ab0a8fe001
Url de validación https://eamic.elda.es/absis/idi/arx/idiarxabsaweb/asp/verificadorfirma.asp
Metadatos Origen: Origen administración Estado de elaboración: Copia auténtica de documento original

Código	Modelo	Precio €/u.
	Pie Soporte (Juego de 2 pies)	
5127199700	PIE SOPORTE CBP/CBM 7/7	**9,82**
5127233400	PIE SOPORTE CBP/CBM 9/9	**10,39**
5127234200	PIE SOPORTE CBP/CBM 10/10	**15,48**
5127235900	PIE SOPORTE CBP/CBM 12/12	**19,25**
	Defensas	
5128907200	DEF-CBM-7	**47,90**
5128908000	DEF-CBM-9	**69,27**
5128909800	DEF-CBM-10	**74,26**
5128910600	DEF-CBM-12	**94,54**
5128911400	DEF-CBM-15	**123,72**

Código	Modelo	Precio €/u.
	Bridas de Descarga	
5128921300	BRIDA DESCARGA CBM 7/7	**31,87**
5128912000	BRIDA DESCARGA CBM 7/9	**32,19**
5128922100	BRIDA DESCARGA CBM 9/7	**32,34**
5128920500	BRIDA DESCARGA CBM 9/9	**33,91**
5128923900	BRIDA DESCARGA CBM 10/8	**34,58**
5128924700	BRIDA DESCARGA CBM 10/10	**35,86**
5128925400	BRIDA DESCARGA CBM 12/9	**36,55**
5128926200	BRIDA DESCARGA CBM 12/12	**38,39**

Para corroborar la validez de este documento consulte la siguiente página web	
Código Seguro de Validación	**c202707550424cacba0861408ab0a8fe001**
Url de validación	*https://eamic.elda.es/absis/idi/arx/idiarxabsaweb/asp/verificadorfirma.asp*
Metadatos	**Origen: Origen administración Estado de elaboración: Copia auténtica de documento original**

Serie CBM-RE





Ventiladores centrífugos de doble aspiración con motor incorporado, fabricados en chapa de acero galvanizado, rodete de álabes hacia adelante, equilibrado dinámicamente, motor de rotor exterior con rodamientos a bolas y protector térmico.

Motores
IP44, Clase F (modelos 7/7 y 7/9).
IP55, Clase F (modelos 9/7 a 12/12).
IP54, Clase F (modelos 12/12 1100W y 15/15 2200W).
De 4 ó 6 polos según versiones.
Regulables por variación de tensión
Tensión de alimentación
Monofásicos 230V-50Hz, regulables mediante variador de tensión.
Trifásicos 230/400V-50Hz, regulables por convertidor de frecuencia.
(Ver cuadro de características)

Es imprescindible comprobar que las características eléctricas (voltaje, intensidad, frecuencia, etc) del motor que aparecen en la placa del mismo son compatibles con las de la instalación.

Código	Modelo	Potencia motor (W)	Velocidad (r.p.m)	Equivalencia en mm.	Condensador (µF/V)	Intensidad máxima absorbida (m³/h)	Caudal máximo (m³/h)	Temperatura máxima aire (ºC)	Nivel de presión sonora * (dB(A))	Peso (kg)	Regulador de tensión opcional		Precio €/u.
											REB	RMB	
MOTORES MONOFÁSICOS													
5128963200	CBM-7/7 72W 6P RE VR	72	900	180/180	2,5/450	0,6	1.440	+70	56	6,5	1	1,5	**321,39**
5128986600	CBM-7/7 147W 4P RE VR	147	1400	180/180	7/450	1,2	1.470	+40	63	6,9	2,5	3,5	**321,39**
5128983000	CBM-7/7 300W 4P RE VR	300	1400	180/180	8/450	2,1	2.380	+60	66	7,2	2,5	3,5	**381,11**
5128964000	CBM-7/9 72W 6P RE VR	72	900	180/240	2/450	0,9	1.850	+70	60	6,5	1	1,5	**369,41**
5128987600	CBM-7/9 300W 4P RE VR	300	1400	180/240	7/450	2,2	2.600	+40	67	9,8	2,5	3,5	**386,43**
5128987800	CBM-9/7 200W 6P RE VR	200	900	240/180	5/450	1,4	2.090	+40	63	13,5	2,5	1,5	**496,97**
5128988700	CBM-9/7 245W 6P RE VR	245	900	240/180	7/450	1,7	2.430	+50	63	13,5	2,5	3,5	**502,44**
5128956200	CBM-9/7 420W 4P RE VR	420	1400	240/180	15/450	3,2	2.600	+40	68	14,5	5	3,5	**530,31**
5128987100	CBM-9/9 200W 6P RE VR	200	900	240/240	5/450	1,8	2.760	+40	63	14	2,5	3,5	**502,81**
5128988300	CBM-9/9 245W 6P RE VR	245	900	240/240	4/450	2,2	2.850	+40	64	14,1	2,5	3,5	**507,68**
5128957400	CBM-9/9 300W 4P RE VR	300	1400	240/240	15/450	2,8	2.480	+40	64	16,7	5	3,5	**521,92**
5128954300	CBM-9/9 550W 4P RE VR	550	1400	240/240	20/450	4,3	3.470	+40	71	17,7	5	8	**558,34**
5128987400	CBM-10/8 515W 6P RE VR	515	900	270/200	18/450	3,7	4.060	+40	73	19,5	5	8	**587,92**
5128953800	CBM-10/8 550W 4P RE VR	550	1400	270/200	20/450	4,2	2.900	+40	68	18,6	5	8	**595,25**
5128962100	CBM-10/10 245W 6P RE VR	245	900	270/270	9/450	2,8	3.370	+40	64	16	5	3,5	**558,78**
5128982700	CBM-10/10 515W 6P RE VR	515	900	270/270	18/450	3,6	4.450	+40	69	17,5	5	8	**596,99**
5128954200	CBM-10/10 600W 4P RE VR	600	1400	270/270	20/450	4,6	3.300	+40	68	20,8	5	8	**625,54**
5128970400	CBM-12/9 515W 6P RE VR	515	900	320/240	18/450	4,1	4.195	+40	65	21,5	5	8	**650,22**
5128970300	CBM-12/12 515W 6P RE VR	515	900	320/320	18/450	4,2	4.540	+40	66	22	5	8	**658,35**

Código	Modelo	Potencia motor (W)	Velocidad (r.p.m.)	Equivalencia en mm.	Intensidad máxima absorbida (m³/h)		Caudal máximo (m³/h)	Temperatura máxima aire (ºC)	Nivel de presión sonora* (dB(A))	Peso (kg)	Regulador de tensión opcional RMT	Convertidor frecuencia opcional VFTM Red alimentación		Precio €/u.
					230V	400V						1/230V	3/400V	
MOTORES TRIFÁSICOS														
5128959700	CBM-7/7 250W 4P T RE VR	250	1400	180/180	1,2	0,7	2.320	+65	65	7,1	1,5	VFTM MONO 0,18	VFTM TRI 0,37	**419,21**
5128959900	CBM-9/7 550W 4P T RE VR	550	1400	240/180	3,1	1,8	3.350	+40	70	14	2,5	VFTM MONO 0,37	VFTM TRI 0,55	**637,27**
5128956300	CBM-9/9 245W 6P T RE VR	245	900	240/240	1,6	0,9	3.330	+40	67	14,1	1,5	VFTM MONO 0,37	VFTM TRI 0,37	**583,82**
5128956800	CBM-9/9 550W 4P T RE VR	550	1400	240/240	5,5	3,2	4.830	+40	75	14,1	5	VFTM MONO 1,1	VFTM TRI 1,1	**642,10**
5128953700	CBM-10/8 245W 6P T RE VR	245	900	270/200	1,9	1,1	3.470	+40	68	14,9	1,5	VFTM MONO 0,37	VFTM TRI 0,37	**604,98**
5128954800	CBM-10/8 350W 6P T RE VR	350	900	270/200	2,8	1,6	4.330	+40	73	14,9	2,5	VFTM MONO 0,37	VFTM TRI 0,55	**642,95**
5128956700	CBM-10/8 550W 4P T RE VR	550	1400	270/200	5,4	3,1	4.230	+40	72	18,9	5	VFTM MONO 1,1	VFTM TRI 1,1	**684,55**
5128954000	CBM-10/10 245W 6P T RE VR	245	900	270/270	1,9	1,1	3.920	+40	67	16	1,5	VFTM MONO 0,37	VFTM TRI 0,37	**614,65**
5128954700	CBM-10/10 350W 6P T RE VR	350	900	270/270	2,9	1,7	5.000	+40	72	20	2,5	VFTM MONO 0,37	VFTM TRI 0,55	**651,37**
5128956600	CBM-10/10 550W 4P T RE VR	550	1400	270/270	5,0	2,9	4.010	+40	70	20	5	VFTM MONO 1,1	VFTM TRI 1,1	**691,32**
5128956000	CBM-10/10 750W 4P T RE VR	750	1400	270/270	7,6	4,4	5.880	+40	76	20	5	VFTM MONO 1,5	VFTM TRI 1,5	**868,55**
5128957500	CBM-12/12 550W 6P T RE VR	550	900	320/320	5,0	2,9	6.490	+40	73	22	5	VFTM MONO 1,1	VFTM TRI 1,1	**878,72**
5128960900	CBM-12/12 1100W 6P T RE VR	1100	900	320/320	5,7	3,3	7.410	+40	75	25	5	VFTM MONO 1,1	VFTM TRI 1,5	**1.033,28**
5128962800	CBM-15/15 2200W 6P T RE VR K	2200	900	380/380	12,2	7	11.650	+40	75	43	8	-	VFTM TRI 3	**1.500,02**

* Nivel de presión sonora medido en campo libre en la aspiración, a una distancia de 1,5 m.

Para corroborar la validez de este documento consulte la siguiente página web	
Código Seguro de Validación	c202707550424cacba0861408ab0a8fe001
Url de validación	https://eamic.elda.es/absis/idi/arx/idiarxabsaweb/asp/verificadorfirma.asp
Metadatos	Origen: Origen administración Estado de elaboración: Copia auténtica de documento original

ACCESORIOS DE MONTAJE

Modelo	Brida descarga CBM	Pie soporte	Defensas
CBM-7/7	BRIDA DESCARGA CBM-7/7	PIE SOPORTE CBM-RE-7	DEF-CBM-RE-7
CBM-7/9	BRIDA DESCARGA CBM-7/9	PIE SOPORTE CBM-RE-7	DEF-CBM-RE-7
CBM-9/7	BRIDA DESCARGA CBM-9/7	PIE SOPORTE CBM-RE-9	DEF-CBM-RE-9
CBM-9/9	BRIDA DESCARGA CBM-9/9	PIE SOPORTE CBM-RE-9	DEF-CBM-RE-9
CBM-10/8	BRIDA DESCARGA CBM-10/8	PIE SOPORTE CBM-RE-10	DEF-CBM-RE-10
CBM-10/10	BRIDA DESCARGA CBM-10/10	PIE SOPORTE CBM-RE-10	DEF-CBM-RE-10
CBM-12/9	BRIDA DESCARGA CBM-12/9	PIE SOPORTE CBM-RE-12	DEF-CBM-RE-12
CBM-12/12	BRIDA DESCARGA CBM-12/12	PIE SOPORTE CBM-RE-12	DEF-CBM-RE-12

Código	Modelo	Precio €/u.
	Pie Soporte (Juego de 2 pies)	
5402055700	PIE SOPORTE CBM-RE-7	**10,31**
5402055600	PIE SOPORTE CBM-RE-9	**14,98**
5402055500	PIE SOPORTE CBM-RE-10	**16,42**
5402055400	PIE SOPORTE CBM-RE-12	**19,39**
	Defensas	
5128911500	DEF-CBM-RE-7	**58,45**
5128911600	DEF-CBM-RE-9	**88,10**
5128911700	DEF-CBM-RE-10	**93,74**
5128911800	DEF-CBM-RE-12	**101,05**

Para corroborar la validez de este documento consulte la siguiente página web	
Código Seguro de Validación	c202707550424cacba0861408ab0a8fe001
Url de validación	https://eamic.elda.es/absis/idi/arx/idiarxabsaweb/asp/verificadorfirma.asp
Metadatos	Origen: Origen administración Estado de elaboración: Copia auténtica de documento original

Serie CBP



Ventiladores centrífugos de doble aspiración, fabricados en chapa de acero galvanizado, rodete de álabes hacia adelante y eje con salida por ambos lados para incorporar el motor a transmisión.

Otros datos
Disponibilidad de versiones dobles, triples, reforzadas o de simple oido.
Los pies soporte (accesorio) permiten cuatro posiciones de la boca de descarga.
Los modelos estándar no incorporan ni el motor ni la transmisión.
Bajo pedido se pueden suministrar con motor y transmisión; para ello debe indicarse la potencia del motor requerida y las revoluciones del rodete deseadas.

Es imprescindible comprobar que las características eléctricas (voltaje, intensidad, frecuencia, etc) del motor que aparecen en la placa del mismo son compatibles con las de la instalación.

Código	Modelo	Equivalencia	Velocidad máxima recomendada (r.p.m.)	Caudal máximo (m^3/h)	Peso (kg)	Precio €/u.
5127307600	CBP-7/7	180/180	2400	2.800	5	**185,09**
5127327400	CBP-9/7	240/180	2500	6.000	8	**195,85**
5127308400	CBP-9/9	240/240	2100	7.000	9	**212,46**
5127328200	CBP-10/8	270/200	2500	6.500	10	**219,87**
5127309200	CBP-10/10	270/270	1900	7.900	11	**224,55**
5127329000	CBP-12/9	320/240	2000	8.000	14	**282,65**
5127310000	CBP-12/12	320/320	1500	10.000	16	**298,83**
5127300100	CBP-15/11	380/280	2000	12.500	20	**324,33**
5127130200	CBP-15/15	380/380	1200	16.000	23	**344,17**
5127318300	CBP-18/13	460/330	1200	18.500	28	**430,15**
5127135100	CBP-18/18	460/460	950	22.000	33	**451,14**

ACCESORIOS DE MONTAJE

Tipo	Soporte Motor Tensor	Pie soporte
CBP-7/7	SOPORTE MOTOR TENSOR 7/7 - 9/7	PIE SOPORTE CBP 7/7
CBP-9/7	SOPORTE MOTOR TENSOR 7/7 - 9/7	PIE SOPORTE CBP/CBM 9/9
CBP-9/9	SOPORTE MOTOR TENSOR 9/9	PIE SOPORTE CBP/CBM 9/9
CBP-10/8	SOPORTE MOTOR TENSOR 10/8	PIE SOPORTE CBP/CBM 10/10
CBP-10/10	SOPORTE MOTOR TENSOR 10/10	PIE SOPORTE CBP/CBM 10/10
CBP-12/9	SOPORTE MOTOR TENSOR 12/9	PIE SOPORTE CBP/CBM 12/12

Tipo	Soporte Motor Tensor	Pie soporte
CBP-12/12	SOPORTE MOTOR TENSOR 12/12	PIE SOPORTE CBP/CBM 12/12
CBP-15/11	SOPORTE MOTOR TENSOR 15/11	PIE SOPORTE CBP/CBM 15/15
CBP-15/15	SOPORTE MOTOR TENSOR 15/15	PIE SOPORTE CBP/CBM 15/15
CBP-18/13	SOPORTE MOTOR TENSOR 18/13	PIE SOPORTE CBP/CBM 18/18
CBP-18/18	SOPORTE MOTOR TENSOR 18/18	PIE SOPORTE CBP/CBM 18/18

Código	Modelo	Precio €/u.
	Pie Soporte (Juego de 2 pies)	
5127199700	PIE SOPORTE CBP/CBM 7/7	**9,82**
5127233400	PIE SOPORTE CBP/CBM 9/9	**10,39**
5127234200	PIE SOPORTE CBP/CBM 10/10	**15,48**
5127235900	PIE SOPORTE CBP/CBM 12/12	**19,25**
5127203700	PIE SOPORTE CBP/CBM 15/15	**26,68**
5127204500	PIE SOPORTE CBP/CBM 18/18	**33,75**

Código	Modelo	Precio €/u.
	Soporte motor tensor	
5127252400	SOPORTE MOTOR TENSOR 7/7 - 9/7	**13,76**
5127253200	SOPORTE MOTOR TENSOR 9/9	**15,34**
5127250800	SOPORTE MOTOR TENSOR 10/8	**15,53**
5127254000	SOPORTE MOTOR TENSOR 10/10	**15,53**
5127251600	SOPORTE MOTOR TENSOR 12/9	**15,53**
5127255700	SOPORTE MOTOR TENSOR 12/12	**15,53**
5127246600	SOPORTE MOTOR TENSOR 15/11	**15,90**
5127215100	SOPORTE MOTOR TENSOR 15/15	**15,90**
5127247400	SOPORTE MOTOR TENSOR 18/13	**15,90**
5127216900	SOPORTE MOTOR TENSOR 18/18	**15,90**

Para corroborar la validez de este documento consulte la siguiente página web	
Código Seguro de Validación	**c202707550424cacba0861408ab0a8fe001**
Url de validación	*https://eamic.elda.es/absis/idi/arx/idiarxabsaweb/asp/verificadorfirma.asp*
Metadatos	**Origen: Origen administración Estado de elaboración: Copia auténtica de documento original**

Serie CAB



Cajas de ventilación estancas, de bajo nivel sonoro, fabricadas en chapa de acero galvanizado, con aislamiento acústico ininflamable (M0) de fibra de vidrio de 50 mm de espesor, cierres estancos, de tipo tracción giratorio, de fácil apertura, ventilador centrífugo de álabes hacia adelante, motor con rodamientos a bolas, protector térmico caja de bornes remota IP55.
Los ventiladores incorporados en las cajas acústicas CAB cumplen con los requerimientos de la directiva ErP de eficiencia energética.

Motores
De 2 ó 4 polos, según versiones.
Tensión de alimentación
Monofásicos 230V-50/60Hz (modelos 100 a 160).
Monofásicos 230V-50Hz (modelos 200 a 400).
Modelos 100 a 250N: IP44, Clase B.
Modelo 315 RE: IP55, Clase F.
Modelos 355 RE y 400 RE: IP55, Clase F.
Regulables por variación de tensión.
Temperatura de trabajo de -20ºC a +40ºC.

Otros datos
Pueden ser instaladas en exterior sin necesidad de tapa de intemperie.

Es imprescindible comprobar que las características eléctricas (voltaje, intensidad, frecuencia, etc) del motor que aparecen en la placa del mismo son compatibles con las de la instalación.

Código	Modelo	Tamaño del ventilador	Velocidad (r.p.m.)	Potencia absorbida máxima (W)	Intensidad a 230 V (A)	Caudal máximo (m³/h)	Nivel de presión sonora** (dB(A)) a 1,5 m			Mín-Máx temperatura del aire (ºC)	Peso (kg)	Regulador de tensión opcional	Precio €/u.
							Aspiración	Descarga	Radiado*				
5113862300	CAB-100	140/059	1390	42	0,18	190	30	44	29	-20/+40	16	REB-1N	**335,73**
5113210800	CAB-125	140/059	1190	43	0,19	220	29	45	28	-20/+40	16	REB-1N	**345,81**
5113862400	CAB-150	140/059	1580	93	0,41	350	39	53	35	-20/+40	18	REB-1N	**357,02**
5113211600	CAB-160	140/059	1740	94	0,41	360	39	53	35	-20/+40	18	REB-1N	**367,74**
5113212400	CAB-200	133/126	2330	299	1,26	920	48	65	46	-20/+40	22	REB-2,5N	**406,24**
5113216500	CAB-250 N	146/180	1550	395	1,73	1.180	46	63	38	-20/+40	27	REB-2,5N	**453,42**
5148515100	CAB-315 RE	7/9	1280	357	1,53	2.110	48	60	45	-20/+40	33	REB-2,5N	**696,49**
5148550400	CAB-355 RE	9/9	1330	861	4,13	3.200	51	65	45	-20/+40	35	REB-5	**735,58**
5148550500	CAB-400 RE	9/9	1330	870	4,09	3.080	53	66	47	-20/+40	35	REB-5	**762,47**

* Aparato entubado aspiración/descarga.
** Nivel de presión sonora medido a 1,5 m en campo libre en el punto medio de la curva.

Serie CAB-B

NOVEDAD



Cajas de ventilación estancas, de bajo nivel sonoro, fabricadas en chapa de acero galvanizado, con aislamiento acústico ininflamable (M0) de fibra de vidrio de 50 mm de espesor, cierres estancos, de tipo tracción giratorio, de fácil apertura, ventilador centrífugo de álabes hacia atrás, motor de rotor exterior con rodamientos a bolas, protector térmico y caja de bornes exterior IP55.
Los ventiladores incorporados en las cajas acústicas CAB cumplen con los requerimientos de la directiva ErP de eficiencia energética.

Motores
De 2 polos.
Tensión de alimentación
Monofásicos 230V-50/60Hz.
Modelos 125B a 160B: IP44, Clase B.
Modelos 200B y 250B: IP44, Clase F.
Regulables por variación de tensión.
Temperatura de trabajo de -20ºC a +40ºC.

Otros datos
Pueden ser instaladas en exterior sin necesidad de tapa de intemperie.

Es imprescindible comprobar que las características eléctricas (voltaje, intensidad, frecuencia, etc) del motor que aparecen en la placa del mismo son compatibles con las de la instalación.

Código	Modelo	Velocidad (r.p.m.)	Potencia absorbida máxima (W)	Intensidad absorbida máxima (A)	Caudal máximo (m³/h)	Nivel de presión sonora** (dB(A)) a 1,5 m			Mín-Máx temperatura del aire (ºC)	Peso (kg)	Regulador de tensión opcional	Precio €/u.
						Aspiración	Descarga	Radiado*				
5113866000	CAB-125B	2550	65	0,3	390	45	40	35	-20/+50	13	REB-1N	**458,89**
5113866100	CAB-150B	2590	63	0,3	420	45	40	36	-20/+50	15	REB-1N	**473,99**
5113866200	CAB-160B	2620	64	0,3	430	45	40	36	-20/+50	15	REB-1N	**476,92**
5113866300	CAB-200B	2620	157	0,8	920	53	47	40	-20/+70	22	REB-1N	**542,98**
5113866400	CAB-250B	2620	225	1,2	1.220	56	49	42	-20/+70	25	REB-2,5N	**599,76**

* Aparato entubado aspiración/descarga.
** Nivel de presión sonora medido a 1,5 m en campo libre en el punto medio de la curva.

Para corroborar la validez de este documento consulte la siguiente página web
Código Seguro de Validación c202707550424cacba0861408ab0a8fe001
Url de validación https://eamic.elda.es/absis/idi/arx/idiarxabsaweb/asp/verificadorfirma.asp
Metadatos Origen: Origen administración Estado de elaboración: Copia auténtica de documento original

Serie CAB-PLUS





Cajas de ventilación estancas, de bajo perfil, bajo nivel sonoro, fabricadas en chapa de acero galvanizado, con aislamiento acústico ininflamable (M0) de fibra de vidrio de 25 mm de espesor, cierre estanco, ventilador centrífugo de simple oído de álabes hacia adelante y motor monofásico de rotor exterior de 3 velocidades, IP44, Clase B, con rodamientos a bolas, protector térmico y caja de bornes externa IP55.
Temperatura de trabajo de -20ºC a +40ºC.

Motores
De 2 ó 4 polos según versiones.
Tensión de alimentación
Monofásicos 230V-50/60Hz.

Otros datos
Suministradas con una tapa extraible de cierre hermético, que permite que puedan ser instaladas en exterior sin necesidad de tapa de intemperie.
Bajo demanda, modelos con aislamiento acústico ininflamable (M0), de fibra de vidrio de 50 mm de espesor, que reducen sensiblemente el ruido radiado.

Es imprescindible comprobar que las características eléctricas (voltaje, intensidad, frecuencia, etc) del motor que aparecen en la placa del mismo son compatibles con las de la instalación.

Código	Modelo		Velocidad (r.p.m.)	Potencia absorbida máxima (W)	Intensidad absorbida máxima (A)	Caudal en descarga libre (m^3/h)	Nivel de presión sonora* (dB(A))			Mín-Máx temperatura del aire (ºC)	Peso (kg)	Interruptor de 3 velocidades opcional	Regulador de tensión opcional	Precio €/u.
							Aspiración	Descarga	Radiado					
5113220700	CAB-PLUS 125	VR	910	57	0,25	280	32	41	29	-20/+40	11,6	COM-3 INTER 4P	RMB-1,5 REB-1N	**447,61**
		VM	723	31	0,19	220	31	41	24					
		VL	585	24	0,18	180	34	43	19					
5113217300	CAB-PLUS 160	VR	1317	97	0,42	600	42	53	38	-20/+40	15,9	INTER 4P	RMB-1,5 REB-1N	**514,84**
		VM	1010	53	0,36	440	37	49	32					
		VL	714	35	0,31	310	38	49	25					
5113867400	CAB-PLUS 250 N	VR	1317	133	0,59	750	50	61	43	-20/+40	22,5	INTER 4P	RMB-1,5 REB-1N	**624,55**
		VM	880	67	0,44	500	45	56	34					
		VL	639	47	0,35	370	45	54	27					
5113218200	CAB-PLUS 315	VR	1200	326	1,46	1.280	53	64	45	-20/+40	26,8	INTER 4P	RMB-3,5 REB-2,5N	**803,64**
		VM	962	251	1,39	1.060	51	62	40					
		VL	692	171	1,19	760	50	60	33					

* Nivel de presión sonora, medido a 1,5 metros en campo libre.

Para corroborar la validez de este documento consulte la siguiente página web	
Código Seguro de Validación	c202707550424cacba0861408ab0a8fe001
Url de validación	https://eamic.elda.es/absis/idi/arx/idiarxabsaweb/asp/verificadorfirma.asp
Metadatos	Origen: Origen administración Estado de elaboración: Copia auténtica de documento original

Serie CAB ECOWATT



Cajas de ventilación estancas, de bajo nivel sonoro, bajo perfil, fabricadas en chapa de acero galvanizado, con aislamiento acústico ininflamable (M0) de fibra de vidrio de 50 mm de espesor, silenciador acústico en la aspiración, juntas estancas en aspiración y descarga, cierres estancos de tipo tracción giratorio, de fácil apertura, y ventilador centrífugo de álabes hacia atrás.
Motor brushless de corriente continua, de alto rendimiento y bajo consumo, alimentación 230V±15% 50/60Hz, IP44, rodamientos a bolas, protector térmico, interruptor ON/OFF con potenciómetro incorporado para ajustar la velocidad del 10 al 100% y entrada analógica para controlar el ventilador con una señal de 0-10V.
Temperatura de trabajo de -20ºC a +40ºC.

Otros datos
Pueden ser colocadas en cualquier posición.
Diseñadas para instalaciones en interior.

ErP OK

ENERGY EFFICIENT e VENTILATION SYSTEM

ectechnology

Es imprescindible comprobar que las características eléctricas (voltaje, intensidad, frecuencia, etc) del motor que aparecen en la placa del mismo son compatibles con las de la instalación.

Código	Modelo	Tensión de control (V)	Velocidad (r.p.m.)	Potencia abs. máx. (W)	Intensidad abs. máx. (A)	Caudal máximo (m^3/h)	Nivel de presión sonora* (dB(A) a 1,5 m)			Peso (kg)	Precio €/u.
							Descarga	Aspiración	Radiado		
5113862800	CAB-125 ECOWATT	10	3900	75	0,5	400	46	51	37	13	**503,61**
		8	3550	57	0,4	355	44	49	35		
		6	2600	27	0,2	260	37	42	34		
		4	1800	12	0,1	185	28	33	25		
5113862900	CAB-150 ECOWATT	10	3270	103	0,7	600	47	50	38	15	**535,55**
		8	2980	78	0,6	540	45	47	36		
		6	2300	38	0,3	410	39	41	33		
		4	1610	16	0,1	280	30	33	26		
5113863000	CAB-160 ECOWATT	10	3270	102	0,7	590	47	51	41	15	**535,55**
		8	3020	81	0,5	530	45	49	40		
		6	2350	41	0,3	410	39	43	36		
		4	1620	18	0,1	280	30	34	27		
5113863100	CAB-200 ECOWATT	10	2570	161	1,1	1.090	48	53	39	23	**591,62**
		8	2195	100	0,7	910	44	49	36		
		6	1715	50	0,4	710	37	43	31		
		4	1250	23	0,2	520	29	36	26		
5113863200	CAB-250 ECOWATT	10	2650	219	1,4	1.220	52	58	42	24	**723,57**
		8	2390	162	1,1	1.100	47	50	29		
		6	1905	85	0,6	880	42	45	27		
		4	1410	40	0,3	660	37	38	21		
5113863300	CAB-315 ECOWATT	10	1990	238	1,0	1.910	54	57	52	28	**975,28**
		8	1670	143	0,6	1.610	50	53	48		
		6	1390	88	0,4	1.360	45	48	40		
		4	1060	46	0,2	1.010	38	42	35		
5113863400	CAB-355 ECOWATT	10	1940	335	1,4	2.580	54	58	49	32	**1.071,24**
		8	1685	224	1,0	2.260	52	55	46		
		6	1380	130	0,6	1.840	50	50	39		
		4	1070	69	0,3	1.440	40	43	33		
5113864300	CAB-400 ECOWATT	10	1940	335	1,4	2.650	54	55	48	32	**1.110,42**
		8	1695	229	1,1	2.320	50	53	48		
		6	1380	131	0,6	1.900	45	48	40		
		4	1070	68	0,3	1.460	38	42	35		

* Punto medio de la curva.

Para corroborar la validez de este documento consulte la siguiente página web	
Código Seguro de Validación	c202707550424cacba0861408ab0a8fe001
Url de validación	https://eamic.elda.es/absis/idi/arx/idiarxabsaweb/asp/verificadorfirma.asp
Metadatos	Origen: Origen administración Estado de elaboración: Copia auténtica de documento original

Serie CAB ECOWATT PLUS



Cajas de ventilación acústica de bajo nivel sonoro, bajo perfil, fabricadas en chapa de acero galvanizado, con aislamiento acústico ininflamable (M0) de fibra de vidrio de 50 mm de espesor, silenciador acústico en la aspiración, juntas estancas en aspiración y descarga, cierres estancos de tipo tracción giratorio, de fácil apertura y ventilador centrífugo de álabes hacia atrás.

Motores
Motor brushless de rotor exterior de corriente continua, de alto rendimiento y bajo consumo, alimentación 230V±10% 50/60Hz, IP44, rodamientos a bolas, protector térmico e interruptor paro/marcha.

Otros datos
Temperatura de trabajo de -20°C a +40°C.
Pueden ser colocadas en cualquier posición.
Diseñadas para instalaciones en interior.

Control integrado
Se suministra con control integrado del tipo plug & play preconfigurado para trabajar a presión constante (COP) con las siguientes consignas de presión según modelo:
- CAB-125: 100 Pa
- CAB-150 a 315: 150 Pa
- CAB-355 y 400: 200 Pa

Adquiriendo la consola de programación PROSYS ECOWATT, se tendrá acceso a la parametrización del modo presión constante (COP) además de 3 modos adicionales:
- Caudal constante (CAV).
- Proporcional (VAV).
- Mínimo-Máximo.
- Programador horario (con combinación con accesorio TIMER RTC).

Modo Presión constante (COP)
- Velocidad mínima del ventilador entre 0-50%.
- Velocidad máxima del ventilador entre 50-100%.
- Posición noche ajustable entre 25-100% de la presión a velocidad máxima.

Modo Caudal constante (CAV)
(excepto modelo 125)
- Velocidad mínima del ventilador entre 0-50%.
- Velocidad máxima del ventilador entre 50-100%.
- Posición noche ajustable entre 25-100% del caudal a velocidad máxima.

Modo Proporcional (VAV)
- Hasta 2 entradas analógicas, 0-10V ó 4-20mA.
- Selección de demanda máxima cuando 2 entradas analógicas conectadas.
- Velocidad mínima del ventilador entre 0-50%.
- Velocidad máxima del ventilador entre 50-100%.
- Salida para relé de alarma.

Modo Mínimo-Máximo
- Entrada digital para selección de velocidad.
- Velocidad mínima del ventilador entre 0-50%.
- Velocidad máxima del ventilador entre 50-100%.

Timer (RTC)
Adquiriendo el accesorio TIMER RTC juntamente con la consola de programación PROSYS ECOWATT se podrá programar franjas horarias de funcionamiento.
- Hasta tres periodos diarios con la consigna deseada.
- Periodo vacaciones.

Es imprescindible comprobar que las características eléctricas (voltaje, intensidad, frecuencia, etc) del motor que aparecen en la placa del mismo son compatibles con las de la instalación.

Código	Modelo	Tensión de control (V)	Velocidad (r.p.m.)	Potencia abs. máx. (W)	Intensidad abs. máx. (A)	Caudal máximo (m³/h)	Nivel de presión sonora (dB(A) a 1,5 m)			Peso (kg)	Precio €/u.
							Descarga	Aspiración	Radiado		
5113866500	CAB-125 ECOWATT PLUS	10	3900	75	0,5	400	46	51	37	14	**805,77**
		8	3550	57	0,4	355	44	49	35		
		6	2600	27	0,2	260	37	42	34		
		4	1800	12	0,1	185	28	33	25		
5113866600	CAB-150 ECOWATT PLUS	10	3270	103	0,7	600	47	50	38	16	**856,88**
		8	2980	78	0,6	540	45	47	36		
		6	2300	38	0,3	410	39	41	33		
		4	1610	16	0,1	280	30	33	26		
5113866700	CAB-160 ECOWATT PLUS	10	3270	102	0,7	590	47	51	41	16	**856,88**
		8	3020	81	0,5	530	45	49	40		
		6	2350	41	0,3	410	39	43	36		
		4	1620	18	0,1	280	30	34	27		
5113864800	CAB-200 ECOWATT PLUS	10	2910	189	1,2	1.070	40	55	40	23	**931,80**
		8	2630	145	1,0	965	48	55	40		
		6	2090	75	0,5	760	42	47	33		
		4	1540	35	0,2	560	36	40	27		
5113866800	CAB-250 ECOWATT PLUS	10	2650	219	1,4	1.220	52	58	42	25	**1.085,35**
		8	2390	162	1,1	1.100	49	55	39		
		6	1905	85	0,6	880	45	50	36		
		4	1410	40	0,3	660	37	42	29		
5113866900	CAB-315 ECOWATT PLUS	10	1990	238	1	1.910	54	57	52	29	**1.414,16**
		8	1670	143	0,6	1.610	50	53	48		
		6	1390	88	0,4	1.360	45	48	40		
		4	1060	46	0,2	1.010	38	42	35		
5113867000	CAB-355 ECOWATT PLUS	10	1940	335	1,4	2.580	54	58	49	33	**1.531,88**
		8	1685	224	1	2.260	52	55	46		
		6	1380	130	0,6	1.840	50	50	39		
		4	1070	69	0,3	1.440	40	43	33		
5113867100	CAB-400 ECOWATT PLUS	10	1940	335	1,4	2.650	54	55	48	33	**1.587,89**
		8	1695	229	1,1	2.320	50	53	48		
		6	1380	131	0,6	1.900	45	48	40		
		4	1070	68	0,3	1.460	38	42	35		

Para corroborar la validez de este documento consulte la siguiente página web	
Código Seguro de Validación	c202707550424cacba0861408ab0a8fe001
Url de validación	https://eamic.elda.es/absis/idi/arx/idiarxabsaweb/asp/verificadorfirma.asp
Metadatos	Origen: Origen administración Estado de elaboración: Copia auténtica de documento original

ACCESORIOS ELÉCTRICOS CAB ECOWATT PLUS





Modelo
Consola de programación
PROSYS ECOWATT
Módulo para programador horario
TIMER RTC ECOWATT

(Ver códigos y precios en accesorios eléctricos)

Serie CVB SLIMBOX





Cajas de ventilación estancas, de bajo perfil, bajo nivel sonoro, fabricadas en chapa de acero galvanizado, aislamiento acústico (M1) de espuma de melamina de 7 mm de espesor, cierre estanco, ventilador centrífugo de simple aspiración (1) de álabes hacia adelante y motor monofásico IP44, Clase B, de rotor exterior con protector térmico y caja de bornes remota IP44.
Temperatura de trabajo de -20ºC a +40ºC.
(1) Modelo 1100/250: Doble aspiración.

Motores
De rotor exterior.
De 2 ó 4 polos, según versiones.
Tensión de alimentación
Monofásicos 230V-50Hz.

Otros datos
Suministradas con una tapa extraible de cierre hermético, que permite que puedan ser instaladas en exterior sin necesidad de tapa de intemperie.
Bajo pedido, modelos con carcasa protegida con pintura epoxi anticorrosiva.

Es imprescindible comprobar que las características eléctricas (voltaje, intensidad, frecuencia, etc) del motor que aparecen en la placa del mismo son compatibles con las de la instalación.

Código	Modelo	Velocidad (r.p.m.)	Potencia absorbida máxima (W)	Intensidad absorbida máxima (A)	Caudal máximo (m^3/h)	Nivel de presión sonora** (dB(A)) a 1,5 m			Mín-Máx temperatura del aire (ºC)	Peso (kg)	Regulador de velocidad		Precio €/u.
						Aspiración	Descarga	Radiado*			REB	RMB	
5137282900	CVB-350/125	1700	92	0,4	330	46	54	41	-20/+40	6	REB-1N	RMB-1,5	**223,09**
5137283700	CVB-600/150-160	2310	257	1,12	680	53	65	46	-20/+40	7	REB-2,5N	RMB-1,5	**266,13**
5137284500	CVB-900/200	1100	175	0,75	840	48	57	41	-20/+40	11	REB-1N	RMB-1,5	**317,18**
5137285200	CVB-1100/250	1720	392	1,69	1.290	52	60	47	-20/+40	11	REB-2,5N	RMB-3,5	**337,95**

* Aparato entubado aspiración/descarga.
** Nivel de presión sonora medido a 1,5 m en campo libre en el punto medio de la curva.

Para corroborar la validez de este documento consulte la siguiente página web	
Código Seguro de Validación	c202707550424cacba0861408ab0a8fe001
Url de validación	https://eamic.elda.es/absis/idi/arx/idiarxabsaweb/asp/verificadorfirma.asp
Metadatos	Origen: Origen administración Estado de elaboración: Copia auténtica de documento original

Serie CVB/CVT CENTRIBOX





Cajas de ventilación, de bajo nivel sonoro, fabricadas en chapa de acero galvanizado, aislamiento acústico (M1) de espuma de melamina, ventilador centrífugo de doble aspiración montado sobre soportes antivibratorios, rodete de álabes hacia adelante equilibrado dinámicamente y motor monofásico o trifásico, Clase F (1), según versión.
Todos los ventiladores montados en las cajas CVB/CVT CENTRIBOX cumplen con los requisitos de eficiencia de la Directiva ErP.
(1) Temperatura de trabajo de -20ºC a +40ºC.

Motores
De 4 ó 6 polos, según versiones.
Tensión de alimentación
Monofásicos 230V-50Hz
Trifásicos 230/400V-50Hz
(Ver cuadro de características).
Modelos monofásicos regulables por tensión.
Modelos trifásicos regulables con convertidor de frecuencia.
Con rodamientos a bolas y protector térmico.

Otros datos
Pueden ser instaladas en exterior sin necesidad de tapa de intemperie.

Es imprescindible comprobar que las características eléctricas (voltaje, intensidad, frecuencia, etc) del motor que aparecen en la placa del mismo son compatibles con las de la instalación.

Código	Modelo	Velocidad (r.p.m.)	Potencia motor (W)	Protección motor	Clase Aislamiento	Intensidad abs. máx. (A)		Caudal máx. (m^3/h)	Nivel presión sonora* (dB(A))	Peso (kg)	Regulador de velocidad		Convertidor de frecuencia 400V		Precio €/u.
						230 V	400 V				REB	RMB	VFKB	VFTM	
MONOFÁSICOS - 6 POLOS															
5137205200	CVB-180/180-N-T-72W	900	72	IP44	F	0,5	-	1.170	44	22	REB-1 N	RMB-1,5	-	-	**436,55**
5137202300	CVB-240/240-N-RE-200W	900	200	IP55	F	1,7	-	2.660	51	35	REB-2,5 N	RMB-3,5	-	-	**621,15**
5137202400	CVB-240/240-N-RE-245W	900	245	IP55	F	1,7	-	2.805	53	36	REB-2,5 N	RMB-3,5	-	-	**637,69**
5137210300	CVB-270/200-N-RE-245W	900	245	IP55	F	3	-	2.050	55	41	REB-5	RMB-3,5	-	-	**670,19**
5137210400	CVB-270/200-N-RE-515W	900	515	IP55	F	3	-	3.460	55	42	REB-5	RMB-3,5	-	-	**683,80**
5137210500	CVB-270/270-N-T-245W	900	245	IP44	F	3	-	3.690	52	43	REB-5	RMB-3,5	-	-	**676,16**
5137210600	CVB-270/270-N-RE-515W	900	515	IP55	F	3,2	-	3.970	53	55	REB-5	RMB-3,5	-	-	**689,20**
5137210700	CVB-320/240-N-T-736W	900	736	IP44	F	5,5	-	5.540	55	57	REB-10	RMB-8	-	-	**833,60**
MONOFÁSICOS - 4 POLOS															
5137211900	CVB/4-180/180-N-RE-147W	1400	147	IP44	F	1,2	-	1.660	53	23	REB-2,5 N	RMB-1,5	-	-	**442,04**
5137211700	CVB/4-240/240-N-T-373W	1400	373	IP44	F	3,9	-	2.930	57	38	REB-5	RMB-5	-	-	**532,81**
5137210900	CVB/4-240/240-N-T-550W	1400	550	IP44	F	3,9	-	4.090	61	40	REB-5	RMB-5	-	-	**591,60**
5137203700	CVB/4-270/200-N-373W	1400	373	IP20	F	3,6	-	2.650	55	44	REB-5	RMB-5	-	-	**585,23**
5137211000	CVB/4-270/270-N-373W	1400	373	IP20	F	4,6	-	3.830	57	46	REB-5	RMB-5	-	-	**590,75**
5137204000	CVB/4-270/270-N-550W	1400	550	IP20	F	4,6	-	3.730	57	46	REB-5	RMB-5	-	-	**612,85**
TRIFÁSICOS - 6 POLOS															
5137211100	CVT-320/240-N-T-1100W	900	1100	IP44	F	6,1	3,5	5.890	58	55	-	-	VFKB-45	VFTM TRI 1,5	**736,36**
5137211200	CVT-320/320-N-T-1100W	900	1100	IP44	F	7	4	7.540	62	58	-	-	VFKB-45	VFTM TRI 1,5	**744,02**
5148558900	CVT-380/380-N-T-2200W	900	2200	IP55	F	8,9	5,1	8.060	63	70	-	-	VFKB-48	VFTM TRI 2,2	**1.405,83**

* Nivel de presión sonora en aspiración, medido a 1,5 m en campo libre, en un punto medio de la curva de velocidad máxima.

Para corroborar la validez de este documento consulte la siguiente página web	
Código Seguro de Validación	**c202707550424cacba0861408ab0a8fe001**
Url de validación	*https://eamic.elda.es/absis/idi/arx/idiarxabsaweb/asp/verificadorfirma.asp*
Metadatos	**Origen: Origen administración Estado de elaboración: Copia auténtica de documento original**

ACCESORIOS DE MONTAJE ESPECÍFICOS



CBR
Bridas rectangulares.

Código	Modelo CBR	Modelo caja	Dim. CBR (mm)	Precio €/u.
5137720800	CBR-180/180	CVB-180/180	233 x 222	**15,92**
5137721600	CBR-240/240	CVB-240/240	300 x 260	**18,72**
5137725700	CBR-270/200	CVB-270/200	265 x 289	**21,67**
5137722400	CBR-270/270	CVB-270/270	334 x 289	**21,67**
5137726500	CBR-320/240	CVB-320/240	309 x 341	**24,37**
5137723200	CBR-320/320	CVB-320/320	395 x 341	**24,37**



CAC-N
Adaptaciones circulares.

Código	Modelo CAC-N	Modelo caja	Ø nominal CAC-N (mm)	Precio €/u.
5137704200	CAC-250 N	CVB-180	250	**46,72**
5137705900	CAC-355 N	CVB-240	355	**50,94**
5137706700	CAC-400 N	CVB-270	400	**56,89**
5137707500	CAC-500 N	CVB/T-320	500	**59,53**



KAD
Acoplamientos elásticos rectangulares de aspiración.

Código	Modelo KAD	Modelo caja	Precio €/u.
5137748900	KAD-325X325	CVB-180	**48,18**
5137742200	KAD-400X400	CVB-240	**60,13**
5137743000	KAD-450X450	CVB-270	**66,54**
5137749700	KAD-500X500	CVB/T-320	**64,66**

Acoplamientos Elásticos Circulares ACOPEL F400
(Ver modelos y precios en Accesorios Generales de Montaje.)

Para corroborar la validez de este documento consulte la siguiente página web	
Código Seguro de Validación	c202707550424cacba0861408ab0a8fe001
Url de validación	https://eamic.elda.es/absis/idi/arx/idiarxabsaweb/asp/verificadorfirma.asp
Metadatos	Origen: Origen administración Estado de elaboración: Copia auténtica de documento original

Serie CVAB-N / CVAT-N



Cajas de ventilación estancas, autolimpiantes, de bajo nivel sonoro, fabricadas con perfiles de aluminio y paneles tipo sandwich, con aislamiento acústico ininflamable (M0), de fibra de vidrio de 25 mm de espesor, rodete centrífugo de álabes hacia atrás, equilibrado dinámicamente, de chapa de aluminio (CVAB-N) o de acero (CVAT-N), bridas circulares en aspiración y descarga, motor IP55, Clase F y protector térmico incorporado.

Motores
CVAB-N
Regulables por variación de tensión
Tensión de alimentación
Monofásicos230V-50Hz
Temperatura de trabajo de -40ºC a +60ºC.

CVAT-N
De 4 ó 6 polos, según versiones.
Regulables por convertidor de frecuencia.
Tensión de alimentación
Trifásicos 230/400V-50Hz.
Protector térmico (PTC)

Temperatura de trabajo de -20ºC a +40ºC.

Versiones ATEX
Bajo pedido, versiones antiexplosivas según la Directiva ATEX para modelos trifásicos:
Para trabajar a temperaturas de -20ºC a +40ºC.
- Antideflagrantes - Gas
  - II 2G Exd IIB T4
  - II 2G Exd IIB+H2 T4 (con motor Exd IIC T4)
- Seguridad aumentada - Gas
  - II 2G Exe IIC T3

Para seleccionar CVAT-N ATEX utilizar las curvas de rendimiento o Easyvent.
Nota: los datos eléctricos pueden variar para motores ATEX.

Aplicaciones específicas

ATEX
Versiones

Es imprescindible comprobar que las características eléctricas (voltaje, intensidad, frecuencia, etc) del motor que aparecen en la placa del mismo son compatibles con las de la instalación.

Código	Modelo	Velocidad (r.p.m.)	Potencia absorbida máxima (W)	Intensidad máxima absorbida (A)		Caudal máximo (m^3/h)	Nivel de presión sonora (dB(A))*			Peso (kg)	Precio €/u.
				230V	400V		Aspiración	Radiado	Descarga		
MONOFÁSICOS 4 POLOS											
5137825400	CVAB/4-1400/250N D	1300	107	0,5	–	1.280	49	44	50	13	**888,44**
5137825500	CVAB/4-2000/315N D	1390	169	0,7	–	1.820	53	47	54	13	**996,93**
5137825600	CVAB/4-3000/355N D	1370	312	1,3	–	2.800	58	51	58	30	**1.108,58**
5137825700	CVAB/4-4000/400N D	1395	557	2,3	–	4.210	62	54	60	32	**1.393,08**
5137823500	CVAB/4-6000/450N D	1380	930	4,0	–	6.140	64	57	63	46	**1.524,45**
5137825800	CVAB/4-9000/500N D	1390	1289	5,5	–	7.580	68	61	66	58	**1.775,07**
TRIFÁSICOS 4 POLOS											
5137823700	CVAT/4-1400/250N D	1480	116	0,9	0,5	1.230	50	37	48	13	**889,09**
5137823800	CVAT/4-2000/315N D	1460	169	0,9	0,5	1.830	54	41	53	13	**996,93**
5137823900	CVAT/4-3000/355N D	1430	251	0,9	0,5	2.660	56	43	56	30	**1.108,58**
5137824000	CVAT/4-4000/400N D	1445	438	1,6	0,9	3.850	60	47	60	32	**1.393,08**
5137824100	CVAT/4-6000/450N D	1465	747	3,0	1,7	5.620	63	50	64	46	**1.524,45**
5137824200	CVAT/4-9000/500N D	1480	1347	4,4	2,5	7.900	67	53	68	58	**1.775,07**
5137824300	CVAT/4-12000/560N D	1470	2093	7,3	4,2	11.100	69	56	71	82	**2.225,84**
5137824400	CVAT/4-16000/630N D	1460	3234	10,3	5,9	14.640	72	60	75	113	**2.691,58**
TRIFÁSICOS 6 POLOS											
5137824500	CVAT/6-15000/710N D	970	1828	6,3	3,6	14.320	72	60	74	149	**2.906,47**

* Nivel de presión sonora, medido en campo libre, a 1,5 metros de distancia, en un punto intermedio de la curva de funcionamiento.

Modelo	VFTM		VFKB	
	Monofásicos	Trifásicos	Monofásicos	Trifásicos
CVAT/4-1400/250N D	VFTM MONO 0,18		VFKB-24	VFKB-45
CVAT/4-2000/315N D	VFTM MONO 0,18		VFKB-24	VFKB-45
CVAT/4-3000/355N D	VFTM MONO 0,18		VFKB-24	VFKB-45
CVAT/4-4000/400N D	VFTM MONO 0,37	VFTM TRI 0,37	VFKB-24	VFKB-45
CVAT/4-6000/450N D	VFTM MONO 0,37	VFTM TRI 0,75	VFKB-24	VFKB-45
CVAT/4-9000/500N D	VFTM MONO 0,75	VFTM TRI 1,1	VFKB-24	VFKB-45
CVAT/4-12000/560N D	VFTM MONO 1,5	VFTM TRI 2,2	VFKB-27	VFKB-48
CVAT/4-16000/630N D	VFTM MONO 2,2	VFTM TRI 3	VFKB-27	VFKB-48
CVAT/6-15000/710N D	VFTM MONO 1,1	VFTM TRI 1,5	VFKB-27	VFKB-48

ACCESORIOS DE MONTAJE ESPECÍFICOS



CTI CVA-N
Ver modelos y precios en los accesorios de la Serie CHAT-N.

Para corroborar la validez de este documento consulte la siguiente página web
Código Seguro de Validación: c202707550424cacba0861408ab0a8fe001
Url de validación: https://eamic.elda.es/absis/idi/arx/idiarxabsaweb/asp/verificadorfirma.asp
Metadatos: Origen: Origen administración Estado de elaboración: Copia auténtica de documento original

Serie KABB-KABT





Cajas de ventilación autolimpiantes, fabricadas en chapa de acero galvanizado, paneles de doble pared, tipo sandwich, con aislamiento acústico ininflamable (M0) de fibra de vidrio de 17 mm, rodete centrífugo de aluminio, de álabes hacia atrás, equilibrado dinámicamente, motor trifásico IP55, Clase F, situado fuera del flujo de aire, con caja de bornes remota y protector térmico incorporado.

Motores
Modelos KABB: Monofásicos 230V-50Hz, de 4 polos, IP55, Clase F, con protector térmico, regulables por variación de tensión.
Temperaturas de trabajo de los modelos monofásicos:
KABB/4-3000/315: de -20ºC a +70ºC
KABB/4-4000/355: de -20ºC a +50ºC
KABB/4-6000/450: de -20ºC a +40ºC

Modelos KABT/4-3000/315 a KABT/4-9000/500:
Trifásicos 230/400V-50Hz, de 4 polos, IP55, Clase F, con protector térmico, regulables por convertidor de frecuencia.
Modelo KABT/4-12000/560:
Trifásico 400V-50Hz, de 4 polos, IP55, Clase F, con protector térmico, regulable por convertidor de frecuencia.
Temperatura de trabajo de todos los modelos trifásicos: de -20ºC a +100ºC.

Otros datos
Capacitadas para trasegar aire a 100ºC en continuo.

Aplicaciones específicas

100ºC
Continuo

Es imprescindible comprobar que las características eléctricas (voltaje, intensidad, frecuencia, etc) del motor que aparecen en la placa del mismo son compatibles con las de la instalación.

Código	Modelo	Velocidad (r.p.m.)	Potencia abs. máx. (W)	Intensidad abs. máx. (A)	Caudal máx. (m³/h)	Nivel de presión sonora* (dB(A))			Peso (kg)	Regulador de tensión opcional	Precio €/u.
						Aspiración	Radiado	Descarga			
5148518300	KABB/4-3000/315	1370	305	1,6	2.460	59	53	60	33	RMB-3,5	**1.759,80**
5148518400	KABB/4-4000/355	1385	487	2,0	3.790	62	54	64	40	RMB-3,5	**1.981,05**
5148518500	KABB/4-6000/450	1400	932	3,9	5.780	65	53	70	58	RMB-8	**2.203,82**

* Nivel de presión sonora, medido a 1,5 m, en campo libre, en el punto medio de la curva característica.

Código	Modelo	Velocidad (r.p.m.)	Potencia abs. máx. (W)	Intensidad abs. máx. (A)		Caudal máx. (m³/h)	Nivel de presión sonora* (dB(A) a 1,5 m)			Peso (kg)	Convertidor de frecuencia opcional Alimentación		Precio €/u.
				230V	400V		Aspiración	Radiado	Descarga		1/230V/50Hz**	3/400V/50Hz	
5148518700	KABT/4-3000/315	1430	327	1,2	0,7	2.750	60	54	61	33	VFTM MONO 0,18	VFTM TRI 0,37	**1.362,30**
5148518800	KABT/4-4000/355	1450	561	2,1	1,2	4.000	63	55	65	40	VFTM MONO 0,37	VFTM TRI 0,37	**1.597,38**
5148518900	KABT/4-6000/450	1495	1221	5,4	3,1	6.350	67	55	71	58	VFTM MONO 1,1	VFTM TRI 1,5	**1.878,60**
5148519000	KABT/4-9000/500	1430	2022	6,1	3,5	8.840	76	62	77	75	VFTM MONO 1,5	VFTM TRI 1,5	**1.913,82**
5148518600	KABT/4-12000/560	14630	2673	-	5	11.400	71	59	75	120	-	VFTM TRI 2,2	**2.030,09**

* Nivel de presión sonora, medido a 1,5 m, en campo libre, en el punto medio de la curva característica.
** Únicamente con motor 230/400V.

ACCESORIOS DE MONTAJE ESPECÍFICOS



USD-N

Código	Modelo	Precio €/u.
USD-N Bridas de descarga circular		
5416832300	USD-3000 N	**197,96**
5416832400	USD-4000 N	**215,99**
5416832500	USD-6000 N	**233,98**
5416832600	USD-9000 N	**278,45**
5416832700	USD-12000 N	**287,47**



ACOP RECT KABT-N

Código	Modelo	Precio €/u.
ACOP RECT-N Acoplamientos elasticos rectangulares		
5402075400	ACOP RECT KABT-3000 N	**68,56**
5402075500	ACOP RECT KABT-4000 N	**70,78**
5402075600	ACOP RECT KABT-6000 N	**78,27**
5402075700	ACOP RECT KABT-9000 N	**82,86**
5402075800	ACOP RECT KABT-12000 N	**85,81**



CTI KABT-N

Código	Modelo	Precio €/u.
CTI KABT-N Tapas de intemperie		
5402075900	CTI KABT-3000 N	**27,10**
5402076000	CTI KABT-4000 N	**31,48**
5402076100	CTI KABT-6000 N	**37,70**
5402076200	CTI KABT-9000 N	**44,40**
5402076300	CTI KABT-12000 N	**52,03**

Para corroborar la validez de este documento consulte la siguiente página web
Código Seguro de Validación c202707550424cacba0861408ab0a8fe001
Url de validación https://eamic.elda.es/absis/idi/arx/idiarxabsaweb/asp/verificadorfirma.asp
Metadatos Origen: Origen administración Estado de elaboración: Copia auténtica de documento original

Serie CHAT-N



Cajas de ventilación autolimpiantes, desenfumage, capacitadas para trabajar inmersas a 400ºC/2h, estancas, con sistema de desagüe, fabricadas en chapa de acero galvanizado, con aislamiento acústico ininflamable (M0) de fibra de vidrio de 25 mm de espesor, rodete centrífugo de álabes hacia atrás equilibrado dinámicamente, directamente acoplado al eje motor, trifásico IP55, Clase H, para uso en funcionamiento continuo (S1) o para casos de emergencia (S2).

Motores
De 4, 6 ó 4/8 polos, según versiones.
Tensión de alimentación
Trifásicos 230/400V-50Hz (modelos de 1 velocidad)
Trifásicos 400V-50Hz (modelos de 2 velocidades)
(Ver cuadro de características).

Aplicaciones específicas

Homologados según norma EN12101-3. Certificación nº 0370-CPD-0753

Parkings

Cocinas Industriales

Es imprescindible comprobar que las características eléctricas (voltaje, intensidad, frecuencia, etc) del motor que aparecen en la placa del mismo son compatibles con las de la instalación.

Código	Modelo	Velocidad (r.p.m.)	Potencia motor (kW)	Intensidad absorbida máxima (A)	Caudal máximo (m^3/h)	Nivel de presión sonora (dB(A)) a 1,5 m			Peso (kg)	Regulador	Precio €/u.
						Descarga	Aspiración	Radiado			
					4 POLOS						
5148101200	CHAT/4-400 N	1420	0,37	0,87	3.380	53	54	46	80	VFTM TRI 0,37	**2.465,46**
5148101300	CHAT/4-450 N	1410	0,55	1,38	4.770	57	58	50	90	VFTM TRI 0,55	**2.596,93**
5148101400	CHAT/4-500 N	1430	1,1	2,4	6.940	60	61	53	110	VFTM TRI 1,1	**2.710,26**
5148101500	CHAT/4-560 N	1425	1,5	3,26	9.500	63	65	57	185	VFTM TRI 1,5	**3.103,31**
5148101600	CHAT/4-630 N	1410	3	6,17	13.900	67	68	60	200	VFTM TRI 3	**4.106,46**
5148101700	CHAT/4-710 N	1460	5,5	10,5	19.570	70	72	64	215	VFTM TRI 5,5	**6.977,65**
					6 POLOS						
5148101900	CHAT/6-560 N	910	0,55	1,49	6.370	54	55	47	185	VFTM TRI 0,55	**3.052,33**
5148102000	CHAT/6-630 N	925	1,1	2,78	9.320	58	59	51	200	VFTM TRI 1,1	**3.383,37**
5148102100	CHAT/6-710 N	940	1,5	3,71	13.320	61	62	54	215	VFTM TRI 1,5	**4.273,55**
5148102200	CHAT/6-800 N	960	3	7,3	18.950	65	66	58	229	VFTM TRI 3	**5.697,38**
					4/8 POLOS*						
5148102300	CHAT/4/8-450 N	1430/715	0,55/0,09	1,7/0,84	4.770/2.380	57	58	50	90	-	**2.647,36**
5148102400	CHAT/4/8-500 N	1430/720	1,1/0,18	2,73/1,21	6.940/3.490	60	61	53	110	-	**2.863,75**
5148102500	CHAT/4/8-560 N	1425/720	1,5/0,25	3,65/1,6	9.500/4.800	63	65	57	185	-	**3.495,45**
5148102600	CHAT/4/8-630 N	1410/705	3/0,55	6,29/2,35	13.900/6.950	67	68	60	200	-	**4.451,64**
5148102700	CHAT/4/8-710 N	1475/735	5,5/1,1	11,7/3,7	19.570/9.750	70	72	64	215	-	**7.444,31**

* Los modelos CHAT-N de 2 velocidades no cumplen la normativa ErP.

ACCESORIOS DE MONTAJE ESPECÍFICOS PARA LAS GAMAS CVAB-N/CVAT-N Y CHAT-N



CTI CVA-N/CHAT-N

Código	Modelo	Precio €/u.
	CTI CVA-N/CHAT-N Tapas de intemperie	
5137265200	CTI CVA-N 250/315	**20,92**
5137265300	CTI CVA-355/400 CHAT-400/450	**43,14**
5137265400	CTI CVA-N 450	**37,12**
5137265500	CTI CVA-500 CHAT-500	**51,67**
5137265600	CTI CVA-N 560	**47,35**
5137265700	CTI CVA-N 630	**54,10**
5137265800	CTI CVA-N 710	**64,33**
5416764300	CTI CVA-9000 CHAT-560	**57,26**
5416764500	CTI CVA-14000 CHAT-630	**63,67**
5416764600	CTI CVA-17000 CHAT-710	**67,89**
5416832800	CTI CHAT-800 N	**78,52**

Para corroborar la validez de este documento consulte la siguiente página web	
Código Seguro de Validación	c202707550424cacba0861408ab0a8fe001
Url de validación	https://eamic.elda.es/absis/idi/arx/idiarxabsaweb/asp/verificadorfirma.asp
Metadatos	Origen: Origen administración Estado de elaboración: Copia auténtica de documento original

Serie CHVB/CHVT

NOVEDAD





Cajas de ventilación autolimpiantes, desenfumage, capacitadas para trasegar aire a 400ºC/2h, fabricadas en chapa de acero galvanizado, doble pared, tipo sandwich, con aislamiento acústico ininflamable (M0) de fibra de vidrio de 17 mm, rodete centrífugo de álabes hacia atrás, equilibrado dinámicamente, motor IP55, Clase F, con protector térmico incorporado y caja de bornes remota.

Motores
De 4 polos.
Regulables por variación de tensión.
Modelos trifásicos regulables por convertidor de frecuencia.
Tensión de alimentación
Monofásicos 230V-50Hz (CHVB)
Trifásicos 400V-50Hz (CHVT)
(ver cuadro de características)
Bajo pedido:
Motores trifásicos 230/400V-50Hz.

Otros datos
Capacitadas para trasegar aire a 120ºC en continuo.

Aplicaciones específicas



Homologados según norma EN12101-3 Certificación nº 0370-CPD-0666



Continuo



Parkings


Cocinas Industriales

Es imprescindible comprobar que las características eléctricas (voltaje, intensidad, frecuencia, etc) del motor que aparecen en la placa del mismo son compatibles con las de la instalación.

Código	Modelo	Velocidad (r.p.m.)	Potencia absorbida máxima (W)	Intensidad absorbida máxima (A)	Caudal máximo (m³/h)	Nivel de presión sonora (dB(A)) a 1,5 m	Peso (kg)	Regulador* de velocidad opcional	Precio €/u.
5148139200	CHVB/4-3000/315	1390	305	1,45	2.670	58	46	REB-2,5 N	**1.332,99**
5148139300	CHVB/4-4000/355	1315	530	2,3	4.300	64	75	REB-5 N	**1.455,04**
5148139400	CHVB/4-6000/400	1370	1060	5,05	6.480	70	90	REB-10	**1.732,73**
5148138900	CHVT/4-3000/315	1410	320	0,86	2.770	58	46	RMT-1,5	**1.332,99**
5148139000	CHVT/4-4000/355	1420	920	1,8	4.310	64	75	RMT-2,5	**1.455,04**
5148139100	CHVT/4-6000/400	1295	912	1,95	6.560	70	90	RMT-2,5	**1.732,73**

* Reguladores trifásicos (RMT) se recomiendan a 400V.

ACCESORIOS DE MONTAJE ESPECÍFICOS PARA LA SERIE CHVB/CHVT


FD


ACOP RECT F400


CTI

Código	Modelo	Precio €/u.
	FD Bridas de descarga circular	
5416740700	FD-3000	**197,96**
5416740800	FD-4000	**215,98**
5416740900	FD-6000	**233,98**
	ACOP RECT Acoplamientos elásticos rectangulares desenfumage	
5402032800	ACOP RECT F400 3000	**89,33**
5402032900	ACOP RECT F400 4000	**99,56**
5402033000	ACOP RECT F400 6000	**113,97**
	CTI CHX Tapas de intemperie para la serie CHXT	
5416763400	CTI CHX-3000	**82,70**
5416763500	CTI CHX-4000	**119,84**
5416763600	CTI CHX-6000	**136,49**
	CTI CBV Tapas de intemperie para la serie CHVT/B	
5416763100	CTI CHV-3000	**27,10**
5416763200	CTI CHV-4000	**31,17**
5416763300	CTI CHV-6000	**40,24**

Para corroborar la validez de este documento consulte la siguiente página web	
Código Seguro de Validación	c202707550424cacba0861408ab0a8fe001
Url de validación	https://eamic.elda.es/absis/idi/arx/idiarxabsaweb/asp/verificadorfirma.asp
Metadatos	Origen: Origen administración Estado de elaboración: Copia auténtica de documento original

Serie CHMTC



Cajas de ventilación desenfumage, capacitadas para trabajar inmersas a 400ºC/2h, fabricadas en chapa de acero galvanizada, aislamiento acústico de espuma de melamina (M1), de 7 mm de espesor, ventilador centrífugo de simple aspiración, con rodete de acero galvanizado de álabes hacia adelante equilibrado dinámicamente, carcasa protegida contra la corrosión, motor trifásico, IP55, Clase H, para uso continuo (S1) o emergencia (S2).

Motores
De 4 ó 6 polos, según versiones.
Modelos de 2 velocidades, bajo demanda.
Tensión de alimentación
Trifásicos 230/400V- 50Hz, hasta 3 kW
400V- 50Hz, para potencias superiores

Aplicaciones específicas

400ºC/2h

P
Parkings

Es imprescindible comprobar que las características eléctricas (voltaje, intensidad, frecuencia, etc) del motor que aparecen en la placa del mismo son compatibles con las de la instalación.

Código	Modelo	Velocidad (r.p.m.)	Potencia útil (kW)	Intensidad absorbida máxima (A)		Caudal máximo (m^3/h)	Nivel de presión sonora* (dB(A))	Precio €/u.
				230 V	400 V			
			4 POLOS					
5148278200	CHMTC/4-225/090-0,55	1430	0,55	2,4	1,4	2.600	65	**2.252,04**
5148283300	CHMTC/4-250/100-1,1	1390	1,1	4,7	2,7	3.600	66	**2.420,70**
5148278300	CHMTC/4-250/100-1,5	1400	1,5	6,6	3,8	3.900	67	**2.651,49**
5148278400	CHMTC/4-280/115-2,2	1400	2,2	9,5	5,5	5.069	69	**3.019,95**
5148283400	CHMTC/4-315/130-2,2	1400	2,2	9,5	5,5	5.466	66	**3.109,94**
5148283500	CHMTC/4-315/130-3	1400	3	13	7,5	6.400	69	**3.513,87**
5148278500	CHMTC/4-315/130-4	1420	4	-	9,5	7.100	72	**3.883,25**
5148278600	CHMTC/4-355/145-3	1400	3	13	7,5	6.200	69	**3.743,36**
5148283600	CHMTC/4-355/145-4	1420	4	-	9,5	7.700	72	**4.075,29**
5148283700	CHMTC/4-355/145-5,5	1440	5,5	-	12,5	9.300	75	**4.424,92**
5148283800	CHMTC/4-355/145-7,5	1445	7,5	-	16	10.700	77	**4.794,10**
5148283900	CHMTC/4-400/165-4	1420	4	-	9,5	7.200	71	**4.269,55**
5148284000	CHMTC/4-400/165-5,5	1440	5,5	-	12,5	8.300	74	**4.619,34**
5148284100	CHMTC/4-400/165-7,5	1445	7,5	-	16	10.460	77	**4.984,87**
5148278800	CHMTC/4-450/185-5,5	1470	5,5	-	12,9	7.560	77	**4.774,35**
5148284200	CHMTC/4-450/185-7,5	1470	7,5	-	16	9.900	80	**5.147,79**
5148278900	CHMTC/4-500/205-11	1467	11	-	23	11.281	81	**6.724,32**
5148284300	CHMTC/4-500/205-15	1470	15	-	31	15.930	83	**7.370,50**
			6 POLOS					
5148284400	CHMTC/6-315/130-1,1	965	1,1	3,3	5,7	5.400	63	**3.218,76**
5148284500	CHMTC/6-355/145-1,1	965	1,1	3,3	5,7	6.700	68	**3.371,12**
5148278700	CHMTC/6-400/165-2,2	975	2,2	3,7	6,3	7.590	67	**4.460,71**
5148284600	CHMTC/6-450/185-2,2	975	2,2	3,7	6,3	7.110	69	**4.636,33**

* Nivel de Presión Sonora Radiada medido a 1,5 m en campo libre con aspiración y descarga entubados.

Para corroborar la validez de este documento consulte la siguiente página web	
Código Seguro de Validación	c202707550424cacba0861408ab0a8fe001
Url de validación	https://eamic.elda.es/absis/idi/arx/idiarxabsaweb/asp/verificadorfirma.asp
Metadatos	Origen: Origen administración Estado de elaboración: Copia auténtica de documento original

Serie CRMTC



Cajas de ventilación desenfumage, capacitadas para trasegar aire a 400ºC/2h, fabricadas en chapa de acero galvanizada, aislamiento acústico de espuma de melamina (M1), de 7 mm de espesor, ventilador centrífugo de simple aspiración, con rodete de acero galvanizado de álabes hacia adelante equilibrado dinámicamente, carcasa protegida contra la corrosión, motor trifásico, IP55, Clase F.

Motores
De 4 ó 6 polos, según versiones.
Modelos de 2 velocidades, bajo demanda.
Tensión de alimentación
Trifásicos 230/400V-50Hz, hasta 3 kW
400V-50Hz, para potencias superiores

Aplicaciones específicas



Homologados según norma EN12101-3



Continuo



Parkings


Cocinas Industriales

Es imprescindible comprobar que las características eléctricas (voltaje, intensidad, frecuencia, etc) del motor que aparecen en la placa del mismo son compatibles con las de la instalación.

Código	Modelo	Velocidad (r.p.m.)	Potencia útil (kW)	Intensidad absorbida máxima (A)		Caudal máximo (m^3/h)	Nivel de presión sonora* (dB(A))	Precio €/u.
				230 V	400 V			
4 POLOS								
5148277400	CRMTC/4-225/090-0,55	1390	0,55	2,85	1,65	2.350	64	**1.111,53**
5148277500	CRMTC/4-250/100-1,1	1390	1,1	4,8	2,8	3.600	66	**1.275,48**
5148281700	CRMTC/4-250/100-1,5	1400	1,5	6,4	3,7	3.900	67	**1.318,81**
5148277600	CRMTC/4-280/115-2,2	1400	2,2	9,1	5,3	5.050	69	**1.501,46**
5148281800	CRMTC/4-280/115-3	1400	3	12,6	7,3	5.500	70	**1.562,12**
5148281900	CRMTC/4-315/130-2,2	1400	2,2	9,1	5,3	5.450	66	**1.593,73**
5148277700	CRMTC/4-315/130-3	1400	3	12,6	7,3	6.400	69	**1.654,41**
5148282000	CRMTC/4-315/130-4	1420	4	-	9,3	7.100	72	**1.760,77**
5148282100	CRMTC/4-355/145-3	1400	3	12,6	7,3	6.200	69	**1.931,43**
5148282200	CRMTC/4-355/145-4	1420	4	-	9,3	7.700	72	**2.000,42**
5148277800	CRMTC/4-355/145-5,5	1440	5,5	-	12	9.300	75	**2.156,54**
5148282300	CRMTC/4-355/145-7,5	1445	7,5	-	15,5	10.700	77	**2.331,76**
5148282400	CRMTC/4-400/165-4	1420	4	-	9,3	7.200	71	**2.197,05**
5148282500	CRMTC/4-400/165-5,5	1440	5,5	-	12	8.300	74	**2.353,31**
5148277900	CRMTC/4-400/165-7,5	1445	7,5	-	15,5	10.460	77	**2.528,46**
5148278000	CRMTC/4-450/185-5,5	1445	5,5	-	12	7.560	77	**2.525,00**
5148282600	CRMTC/4-450/185-7,5	1445	7,5	-	15,5	9.900	80	**2.700,26**
5148282700	CRMTC/4-500/205-7,5	1445	7,5	-	15,5	8.410	77	**3.486,41**
5148282800	CRMTC/4-500/205-9,2	1450	9,2	-	21,5	10.300	79	**3.628,03**
5148282900	CRMTC/4-500/205-11	1450	11	-	22,5	11.250	81	**3.947,22**
5148278100	CRMTC/4-500/205-15	1460	15	-	31	15.930	83	**4.290,48**
6 POLOS								
5148283000	CRMTC/6-355/145-1,5	945	1,5	7,5	4,3	6.700	69	**1.947,26**
5148283100	CRMTC/6-400/165-2,2	950	2,2	10,8	6,2	7.750	66	**2.179,23**
5148283200	CRMTC/6-450/185-2,2	950	2,2	10,8	6,2	7.800	69	**2.397,66**

* Nivel de Presión Sonora Radiada medido a 1,5m en campo libre con aspiración y descarga entubados.

Para corroborar la validez de este documento consulte la siguiente página web	
Código Seguro de Validación	c202707550424cacba0861408ab0a8fe001
Url de validación	https://eamic.elda.es/absis/idi/arx/idiarxabsaweb/asp/verificadorfirma.asp
Metadatos	Origen: Origen administración Estado de elaboración: Copia auténtica de documento original

Serie CVTT



Cajas de ventilación fabricadas en chapa de acero galvanizado, aislamiento acústico de espuma de melanina (M1), ventilador centrífugo de álabes hacia adelante montado sobre soportes antivibratorios y junta flexible en la descarga, accionado por motor a transmisión, trifásico, IP55, Clase F.

Motores
Pueden equipar motores de 0,37 a 15 kW.
Montados sobre voluta, hasta 2,2 kW.
El resto, sobre bancada.
Tensión de alimentación
Trifásicos 230/400V-50Hz, hasta 3 kW
400V-50Hz, para potencias superiores
(Ver cuadro de características)
Motores monofásicos, hasta 2,2 kW (modelos CVTB), bajo demanda.
De 2 velocidades (4/8 polos), bajo demanda.
Modelos trifásicos, regulables por variación de frecuencia.

Otros datos
Modelos de descarga horizontal (versiones H) y modelos de descarga vertical (versiones V).
Suministro estándar con transmisión a la derecha visto desde la boca de impulsión.
Transmisión a la izquierda (versión TI), bajo demanda.
Modelos de descarga vertical y/o con brida de aspiración circular, bajo demanda.

Bajo demanda, modelos con paneles de doble pared, tipo sandwich, con aislamiento acústico ininflamable (M0) de fibra de vidrio de 17 mm de espesor.

CVTT versiones ATEX
Bajo pedido, versiones antiexplosivas según la Directiva ATEX para modelos trifásicos hasta 11 kW:
- ATEX Antideflagrantes - Gas
  Ⓔx II 2G Ex d IIB T4
  Ⓔx II 2G Ex d IIB+H2 T4 (con motor Ex d IIC T4)
- ATEX Seguridad aumentada - Gas
  Ⓔx II 2G Ex e II T3

Para seleccionar modelos CVTT ATEX, ver las curvas características, o bien el programa de selección de producto EASYVENT.
Los datos eléctricos de los modelos ATEX pueden variar respecto a los datos indicados en las tablas características.
Las versiones CVTT ATEX se suministran sin aislamiento acústico de espuma de melamina.
Consulte la disponibilidad de otras versiones de motores ATEX.

Aplicaciones específicas

ATEX
Versiones

Es imprescindible comprobar que las características eléctricas (voltaje, intensidad, frecuencia, etc) del motor que aparecen en la placa del mismo son compatibles con las de la instalación.

Código Descarga Horizontal	Modelos Descarga Horizontal	Código Descarga Vertical	Modelos Descarga Vertical	Potencia útil motor (kW)	Precio €/u.
G200909001U	CVTT-H-9/9-0,18	G210909001U	CVTT-V-9/9-0,18	0,18	**829,63**
G200909002U	CVTT-H-9/9-0,25	G210909002U	CVTT-V-9/9-0,25	0,25	**843,97**
G200909003U	CVTT-H-9/9-0,37	G210909003U	CVTT-V-9/9-0,37	0,37	**865,63**
G200909005U	CVTT-H-9/9-0,55	G210909005U	CVTT-V-9/9-0,55	0,55	**904,21**
G200909007U	CVTT-H-9/9-0,75	G210909007U	CVTT-V-9/9-0,75	0,75	**927,02**
G200909011U	CVTT-H-9/9-1,1	G210909011U	CVTT-V-9/9-1,1	1,1	**985,81**
G201010003U	CVTT-H-10/10-0,37	G211010003U	CVTT-V-10/10-0,37	0,37	**931,40**
G201010005U	CVTT-H-10/10-0,55	G211010005U	CVTT-V-10/10-0,55	0,55	**968,60**
G201010007U	CVTT-H-10/10-0,75	G211010007U	CVTT-V-10/10-0,75	0,75	**987,12**
G201010011U	CVTT-H-10/10-1,1	G211010011U	CVTT-V-10/10-1,1	1,1	**1.045,76**
G201010015U	CVTT-H-10/10-1,5	G211010015U	CVTT-V-10/10-1,5	1,5	**1.121,68**
G201212003U	CVTT-H-12/12-0,37	G211212003U	CVTT-V-12/12-0,37	0,37	**1.041,60**
G201212005U	CVTT-H-12/12-0,55	G211212005U	CVTT-V-12/12-0,55	0,55	**1.070,16**
G201212007U	CVTT-H-12/12-0,75	G211212007U	CVTT-V-12/12-0,75	0,75	**1.081,57**
G201212011U	CVTT-H-12/12-1,1	G211212011U	CVTT-V-12/12-1,1	1,1	**1.150,23**
G201212015U	CVTT-H-12/12-1,5	G211212015U	CVTT-V-12/12-1,5	1,5	**1.253,35**
G201212022U	CVTT-H-12/12-2,2	G211212022U	CVTT-V-12/12-2,2	2,2	**1.324,78**
G201212030U	CVTT-H-12/12-3	G211212030U	CVTT-V-12/12-3	3	**1.497,00**
G201515007U	CVTT-H-15/15-0,75	G211515007U	CVTT-V-15/15-0,75	0,75	**1.247,43**
G201515011U	CVTT-H-15/15-1,1	G211515011U	CVTT-V-15/15-1,1	1,1	**1.304,66**
G201515015U	CVTT-H-15/15-1,5	G211515015U	CVTT-V-15/15-1,5	1,5	**1.370,53**
G201515022U	CVTT-H-15/15-2,2	G211515022U	CVTT-V-15/15-2,2	2,2	**1.473,52**
G201515030U	CVTT-H-15/15-3	G211515030U	CVTT-V-15/15-3	3	**1.666,61**
G201515040U	CVTT-H-15/15-4	G211515040U	CVTT-V-15/15-4	4	**1.838,22**
G201818011U	CVTT-H-18/18-1,1	G211818011U	CVTT-V-18/18-1,1	1,1	**1.506,48**
G201818015U	CVTT-H-18/18-1,5	G211818015U	CVTT-V-18/18-1,5	1,5	**1.586,47**
G201818022U	CVTT-H-18/18-2,2	G211818022U	CVTT-V-18/18-2,2	2,2	**1.672,33**
G201818030U	CVTT-H-18/18-3	G211818030U	CVTT-V-18/18-3	3	**1.886,90**
G201818040U	CVTT-H-18/18-4	G211818040U	CVTT-V-18/18-4	4	**2.058,51**
G201818055U	CVTT-H-18/18-5,5	G211818055U	CVTT-V-18/18-5,5	5,5	**2.420,48**
G201818075U	CVTT-H-18/18-7,5	G211818075U	CVTT-V-18/18-7,5	7,5	**2.659,87**

Para corroborar la validez de este documento consulte la siguiente página web
Código Seguro de Validación | c202707550424cacba0861408ab0a8fe001
Url de validación | https://eamic.elda.es/absis/idi/arx/idiarxabsaweb/asp/verificadorfirma.asp
Metadatos | Origen: Origen administración Estado de elaboración: Copia auténtica de documento original

Código Descarga Horizontal	Modelos Descarga Horizontal	Código Descarga Vertical	Modelos Descarga Vertical	Potencia útil motor (kW)	Precio €/u.
G202020015U	CVTT-H-20/20-1,5	G212020015U	CVTT-V-20/20-1,5	1,5	**2.873,01**
G202020022U	CVTT-H-20/20-2,2	G212020022U	CVTT-V-20/20-2,2	2,2	**2.952,62**
G202020030U	CVTT-H-20/20-3	G212020030U	CVTT-V-20/20-3	3	**3.049,87**
G202020040U	CVTT-H-20/20-4	G212020040U	CVTT-V-20/20-4	4	**3.149,95**
G202020055U	CVTT-H-20/20-5,5	G212020055U	CVTT-V-20/20-5,5	5,5	**3.512,04**
G202020075U	CVTT-H-20/20-7,5	G212020075U	CVTT-V-20/20-7,5	7,5	**3.767,10**
G202222022U	CVTT-H-22/22-2,2	G212222022U	CVTT-V-22/22-2,2	2,2	**3.207,32**
G202222030U	CVTT-H-22/22-3	G212222030U	CVTT-V-22/22-3	3	**3.277,33**
G202222040U	CVTT-H-22/22-4	G212222040U	CVTT-V-22/22-4	4	**3.341,67**
G202222055U	CVTT-H-22/22-5,5	G212222055U	CVTT-V-22/22-5,5	5,5	**3.732,22**
G202222075U	CVTT-H-22/22-7,5	G212222075U	CVTT-V-22/22-7,5	7,5	**4.101,20**
G202222092U	CVTT-H-22/22-9,2	G212222092U	CVTT-V-22/22-9,2	9,2	**4.362,98**
G202222110U	CVTT-H-22/22-11	G212222110U	CVTT-V-22/22-11	11	**4.696,27**
G202525022U	CVTT-H-25/25-2,2	G212525022U	CVTT-V-25/25-2,2	2,2	**3.596,29**
G202525030U	CVTT-H-25/25-3	G212525030U	CVTT-V-25/25-3	3	**3.666,43**
G202525040U	CVTT-H-25/25-4	G212525040U	CVTT-V-25/25-4	4	**3.853,77**
G202525055U	CVTT-H-25/25-5,5	G212525055U	CVTT-V-25/25-5,5	5,5	**4.303,01**
G202525075U	CVTT-H-25/25-7,5	G212525075U	CVTT-V-25/25-7,5	7,5	**4.553,35**
G202525092U	CVTT-H-25/25-9,2	G212525092U	CVTT-V-25/25-9,2	9,2	**4.827,64**
G202525110U	CVTT-H-25/25-11	G212525110U	CVTT-V-25/25-11	11	**5.431,56**
G203028030U	CVTT-H-30/28-3	G213028030U	CVTT-V-30/28-3	3	**4.357,25**
G203028040U	CVTT-H-30/28-4	G213028040U	CVTT-V-30/28-4	4	**4.421,65**
G203028055U	CVTT-H-30/28-5,5	G213028055U	CVTT-V-30/28-5,5	5,5	**4.614,75**
G203028075U	CVTT-H-30/28-7,5	G213028075U	CVTT-V-30/28-7,5	7,5	**4.845,04**
G203028092U	CVTT-H-30/28-9,2	G213028092U	CVTT-V-30/28-9,2	9,2	**5.331,22**
G203028110U	CVTT-H-30/28-11	G213028110U	CVTT-V-30/28-11	11	**5.854,98**
G203028150U	CVTT-H-30/28-15	G213028150U	CVTT-V-30/28-15	15	**6.400,00**

Se suministran, en configuración estándar, con brida rectangular en la aspiración y en la impulsión, con descarga horizontal, con transmisión y eje motor a la derecha vista desde la boca de impulsión (descarga).

ACCESORIOS DE MONTAJE ESPECÍFICOS

Código	Modelo Tapa intemperie CTI	Modelo caja	Precio €/u.
Tapas intemperie CTI			
5137918800	CTI-9	CVTT-9/9	**33,37**
5137919600	CTI-10	CVTT-10/10	**35,04**
5137920400	CTI-12	CVTT-12/12	**48,00**
5137921200	CTI-15	CVTT-15/15	**53,16**
5137922000	CTI-18	CVTT-18/18	**70,36**
5137923800	CTI-20	CVTT-20/20	**108,20**
5137924600	CTI-22	CVTT-22/22	**125,44**
5137925300	CTI-25	CVTT-25/25	**143,24**
5137926100	CTI-30	CVTT-30/28	**210,11**

Código	Modelo	Modelo caja	Precio €/u.
Acoplamientos elásticos rectangulares ACOP REC			
5402036000	ACOP RECT 9/9 ASP	CVTT-9/9	**85,65**
5402035000	ACOP RECT 9/9 IMP	CVTT-9/9	**72,74**
5402036100	ACOP RECT 10/10 ASP	CVTT-10/10	**89,89**
5402035100	ACOP RECT 10/10 IMP	CVTT-10/10	**75,44**
5402036200	ACOP RECT 12/12 ASP	CVTT-12/12	**95,98**
5402035200	ACOP RECT 12/12 IMP	CVTT-12/12	**83,19**
5402036300	ACOP RECT 15/15 ASP	CVTT-15/15	**112,70**
5402035300	ACOP RECT 15/15 IMP	CVTT-15/15	**91,74**
5402036400	ACOP RECT 18/18 ASP	CVTT-18/18	**126,07**
5402035400	ACOP RECT 18/18 IMP	CVTT-18/18	**98,08**
5402036500	ACOP RECT 20/20 ASP	CVTT-20/20	**145,65**
5402035500	ACOP RECT 20/20 IMP	CVTT-20/20	**114,87**
5402036600	ACOP RECT 22/22 ASP	CVTT-22/22	**156,88**
5402035600	ACOP RECT 22/22 IMP	CVTT-22/22	**127,11**
5402036700	ACOP RECT 25/25 ASP	CVTT-25/25	**176,64**
5402035700	ACOP RECT 25/25 IMP	CVTT-25/25	**145,48**
5402036800	ACOP RECT 30/28 ASP	CVTT-30/28	**195,40**
5402035800	ACOP RECT 30/28 IMP	CVTT-30/28	**156,69**

Para corroborar la validez de este documento consulte la siguiente página web	
Código Seguro de Validación	c202707550424cacba0861408ab0a8fe001
Url de validación	https://eamic.elda.es/absis/idi/arx/idiarxabsaweb/asp/verificadorfirma.asp
Metadatos	Origen: Origen administración Estado de elaboración: Copia auténtica de documento original

Código	Modelo Módulo filtrante MF-G4	Modelo caja	Precio €/u.
Módulo filtrante MF-G4			
5402074000	MF-9/9 G4	CVTT-9/9	**229,21**
5402074100	MF-10/10 G4	CVTT-10/10	**249,25**
5402074200	MF-12/12 G4	CVTT-12/12	**277,18**
5402074300	MF-15/15 G4	CVTT-15/15	**302,29**
5402074400	MF-18/18 G4	CVTT-18/18	**625,38**
5402074500	MF-20/20 G4	CVTT-20/20	**659,12**
5402074600	MF-22/22 G4	CVTT-22/22	**740,69**
5402074700	MF-25/25 G4	CVTT-25/25	**817,51**
5402074800	MF-30/28 G4	CVTT-30/28	**939,43**

Código	Modelo Módulo filtrante MF-G4	Modelo caja	Precio €/u.
Módulo filtrante AFR MF-G4			
5402073000	AFR MF-9/9 G4	CVTT-9/9	**113,59**
5402073100	AFR MF-10/10 G4	CVTT-10/10	**133,34**
5402073200	AFR MF-12/12 G4	CVTT-12/12	**138,59**
5402073300	AFR MF-15/15 G4	CVTT-15/15	**164,80**
5402073400	AFR MF-18/18 G4	CVTT-18/18	**436,99**
5402073500	AFR MF-20/20 G4	CVTT-20/20	**454,37**
5402073600	AFR MF-22/22 G4	CVTT-22/22	**533,35**
5402073700	AFR MF-25/25 G4	CVTT-25/25	**554,37**
5402073800	AFR MF-30/28 G4	CVTT-30/28	**659,22**

ACCESORIOS ELÉCTRICOS



Convertidores de frecuencia Series VFTM y VFKB

Para regular del 0 al 100% la velocidad nominal de un motor.
(Ver modelos y precios en accesorios eléctricos.)

Para corroborar la validez de este documento consulte la siguiente página web	
Código Seguro de Validación	c202707550424cacba0861408ab0a8fe001
Url de validación	https://eamic.elda.es/absis/idi/arx/idiarxabsaweb/asp/verificadorfirma.asp
Metadatos	Origen: Origen administración Estado de elaboración: Copia auténtica de documento original

Serie CVHT



Configuración descarga horizontal CVHT-H

Cajas de ventilación a transmisión, desenfumage, capacitadas para trasegar aire a 400ºC/2h, fabricadas en chapa de acero galvanizada, ventilador centrífugo de álabes hacia adelante, accionado a transmisión por un motor incorporado en el interior, IP55, Clase F, con sistema automático de tensión uniforme de la correa sin mantenimiento, exclusivo de S&P.

Motores
Pueden equipar motores de 0,37 a 18,5 kW.
Tensión de alimentación
Trifásicos 230/400V-50Hz hasta 4 kW
400/690V-50Hz, para potencias superiores
(Ver cuadro de características).
Motores monofásicos, hasta 2,2 kW (modelos CVHB), bajo demanda.
De 2 velocidades (4/6 y 4/8 polos), bajo demanda.

Otros datos
Modelos de descarga horizontal (versiones H) y modelos de descarga vertical (versiones V).
Suministro estándar:
Modelos horizontales: con transmisión a la derecha visto desde la boca de impulsión.
Transmisión a la izquierda (versión TI), bajo demanda.
Modelos verticales: con transmisión a la derecha visto desde la boca de aspiración.
Transmisión a la izquierda (versión TI), bajo demanda.

Aplicaciones específicas



Homologados según norma EN12101-3. Certificación nº 0370-CPD-0359



Continuo



Parkings



Cocinas Industriales



Configuración descarga vertical CVHT-V

Es imprescindible comprobar que las características eléctricas (voltaje, intensidad, frecuencia, etc) del motor que aparecen en la placa del mismo son compatibles con las de la instalación.

Código Descarga Horizontal	Modelos Descarga Horizontal	Código Descarga Vertical	Modelos Descarga Vertical	Potencia útil motor (kW)	Precio €/u.
G100909002U	CVHT-H-9/9-0,25	G110909002U	CVHT-V-9/9-0,25	0,25	**1.363,39**
G100909003U	CVHT-H-9/9-0,37	G110909003U	CVHT-V-9/9-0,37	0,37	**1.378,35**
G100909005U	CVHT-H-9/9-0,55	G110909005U	CVHT-V-9/9-0,55	0,55	**1.401,28**
G100909007U	CVHT-H-9/9-0,75	G110909007U	CVHT-V-9/9-0,75	0,75	**1.424,26**
G100909011U	CVHT-H-9/9-1,1	G110909011U	CVHT-V-9/9-1,1	1,1	**1.447,19**
G101010002U	CVHT-H-10/10-0,25	G111010002U	CVHT-V-10/10- 0,25	0,25	**1.432,72**
G101010003U	CVHT-H-10/10-0,37	G111010003U	CVHT-V-10/10-0,37	0,37	**1.447,19**
G101010005U	CVHT-H-10/10-0,55	G111010005U	CVHT-V-10/10-0,55	0,55	**1.470,15**
G101010007U	CVHT-H-10/10-0,75	G111010007U	CVHT-V-10/10-0,75	0,75	**1.493,20**
G101010011U	CVHT-H-10/10-1,1	G111010011U	CVHT-V-10/10-1,1	1,1	**1.539,10**
G101010015U	CVHT-H-10/10-1,5	G111010015U	CVHT-V-10/10-1,5	1,5	**1.562,14**
G101010022U	CVHT-H-10/10-2,2	G111010022U	CVHT-V-10/10-2,2	2,2	**1.644,36**
G101212003U	CVHT-H-12/12-0,37	G111212003U	CVHT-V-12/12-0,37	0,37	**1.854,63**
G101212005U	CVHT-H-12/12-0,55	G111212005U	CVHT-V-12/12-0,55	0,55	**1.883,66**
G101212007U	CVHT-H-12/12-0,75	G111212007U	CVHT-V-12/12-0,75	0,75	**1.906,62**
G101212011U	CVHT-H-12/12-1,1	G111212011U	CVHT-V-12/12-1,1	1,1	**1.929,60**
G101212015U	CVHT-H-12/12-1,5	G111212015U	CVHT-V-12/12-1,5	1,5	**1.975,49**
G101212022U	CVHT-H-12/12-2,2	G111212022U	CVHT-V-12/12-2,2	2,2	**2.067,48**
G101212030U	CVHT-H-12/12-3	G111212030U	CVHT-V-12/12-3	3	**2.088,16**
G101515011U	CVHT-H-15/15-1,1	G111515011U	CVHT-V-15/15-1,1	1,1	**2.343,14**
G101515015U	CVHT-H-15/15-1,5	G111515015U	CVHT-V-15/15-1,5	1,5	**2.366,06**
G101515022U	CVHT-H-15/15-2,2	G111515022U	CVHT-V-15/15-2,2	2,2	**2.457,89**
G101515030U	CVHT-H-15/15-3	G111515030U	CVHT-V-15/15-3	3	**2.480,86**
G101515040U	CVHT-H-15/15-4	G111515040U	CVHT-V-15/15-4	4	**2.687,61**
G101818011U	CVHT-H-18/18-1,1	G111818011U	CVHT-V-18/18-1,1	1,1	**2.595,80**
G101818015U	CVHT-H-18/18-1,5	G111818015U	CVHT-V-18/18-1,5	1,5	**2.618,75**
G101818022U	CVHT-H-18/18-2,2	G111818022U	CVHT-V-18/18-2,2	2,2	**2.687,61**
G101818030U	CVHT-H-18/18-3	G111818030U	CVHT-V-18/18-3	3	**2.756,57**
G101818040U	CVHT-H-18/18-4	G111818040U	CVHT-V-18/18-4	4	**2.917,34**
G101818055U	CVHT-H-18/18-5,5	G111818055U	CVHT-V-18/18-5,5	5,5	**3.147,06**
G101818075U	CVHT-H-18/18-7,5	G111818075U	CVHT-V-18/18-7,5	7,5	**3.272,94**
G102020022U	CVHT-H-20/20-2,2	G112020022U	CVHT-V-20/20-2,2	2,2	**3.859,10**
G102020030U	CVHT-H-20/20-3	G112020030U	CVHT-V-20/20-3	3	**3.885,36**
G102020040U	CVHT-H-20/20-4	G112020040U	CVHT-V-20/20-4	4	**4.095,38**
G102020055U	CVHT-H-20/20-5,5	G112020055U	CVHT-V-20/20-5,5	5,5	**4.357,86**
G102020075U	CVHT-H-20/20-7,5	G112020075U	CVHT-V-20/20-7,5	7,5	**4.541,69**

Para corroborar la validez de este documento consulte la siguiente página web	
Código Seguro de Validación	c202707550424cacba0861408ab0a8fe001
Url de validación	https://eamic.elda.es/absis/idi/arx/idiarxabsaweb/asp/verificadorfirma.asp
Metadatos	Origen: Origen administración Estado de elaboración: Copia auténtica de documento original

Es imprescindible comprobar que las características eléctricas (voltaje, intensidad, frecuencia, etc) del motor que aparecen en la placa del mismo son compatibles con las de la instalación.

Código Descarga Horizontal	Modelos Descarga Horizontal	Código Descarga Vertical	Modelos Descarga Vertical	Potencia útil motor (kW)	Precio €/u.
G102222022U	CVHT-H-22/22-2,2	G112222022U	CVHT-V-22/22-2,2	2,2	**4.825,45**
G102222030U	CVHT-H-22/22-3	G112222030U	CVHT-V-22/22-3	3	**4.881,25**
G102222040U	CVHT-H-22/22-4	G112222040U	CVHT-V-22/22-4	4	**5.020,76**
G102222055U	CVHT-H-22/22-5,5	G112222055U	CVHT-V-22/22-5,5	5,5	**5.271,73**
G102222075U	CVHT-H-22/22-7,5	G112222075U	CVHT-V-22/22-7,5	7,5	**5.494,89**
G102222092U	CVHT-H-22/22-9,2	G112222092U	CVHT-V-22/22-9,2	9,2	**5.921,16**
G102222110U	CVHT-H-22/22-11	G112222110U	CVHT-V-22/22-11	11	**6.136,51**
G102222150U	CVHT-H-22/22-15	G112222150U	CVHT-V-22/22-15	15	**6.566,05**
G102525022U	CVHT-H-25/25-2,2	G112525022U	CVHT-V-25/25-2,2	2,2	**5.355,50**
G102525030U	CVHT-H-25/25-3	G112525030U	CVHT-V-25/25-3	3	**5.383,36**
G102525040U	CVHT-H-25/25-4	G112525040U	CVHT-V-25/25-4	4	**5.550,71**
G102525055U	CVHT-H-25/25-5,5	G112525055U	CVHT-V-25/25-5,5	5,5	**5.801,70**
G102525075U	CVHT-H-25/25-7,5	G112525075U	CVHT-V-25/25-7,5	7,5	**6.052,74**
G102525092U	CVHT-H-25/25-9,2	G112525092U	CVHT-V-25/25-9,2	9,2	**6.473,28**
G102525110U	CVHT-H-25/25-11	G112525110U	CVHT-V-25/25-11	11	**6.750,12**
G102525150U	CVHT-H-25/25-15	G112525150U	CVHT-V-25/25-15	15	**7.200,26**
G103028030U	CVHT-H-30/28-3	G113028030U	CVHT-V-30/28-3	3	**6.303,75**
G103028040U	CVHT-H-30/28-4	G113028040U	CVHT-V-30/28-4	4	**6.415,38**
G103028055U	CVHT-H-30/28-5,5	G113028055U	CVHT-V-30/28-5,5	5,5	**6.750,12**
G103028075U	CVHT-H-30/28-7,5	G113028075U	CVHT-V-30/28-7,5	7,5	**6.889,53**
G103028092U	CVHT-H-30/28-9,2	G113028092U	CVHT-V-30/28-9,2	9,2	**7.301,42**
G103028110U	CVHT-H-30/28-11	G113028110U	CVHT-V-30/28-11	11	**7.531,04**
G103028150U	CVHT-H-30/28-15	G113028150U	CVHT-V-30/28-15	15	**8.033,23**
G103028185U	CVHT-H-30/28-18,5	G113028185U	CVHT-V-30/28-18,5	18,5	**9.019,31**

ACCESORIOS DE MONTAJE ESPECÍFICOS

Código	Modelo	Para modelo de caja horizontal	Precio €/u.
Tapas Intemperie CHTI			
5402016900	CHTI-9/9	CVHT-9/9	**35,32**
5402017700	CHTI-10/10	CVHT-10/10	**39,20**
5402018500	CHTI-12/12	CVHT-12/12	**58,01**
5402019300	CHTI-15/15	CVHT-15/15	**65,05**
5402020100	CHTI-18/18	CVHT-18/18	**86,82**
5402021900	CHTI-20/20	CVHT-20/20	**133,12**
5402022700	CHTI-22/22	CVHT-22/22	**153,65**
5402023500	CHTI-25/25	CVHT-25/25	**178,98**
5402024300	CHTI-30/28	CVHT-30/28	**245,10**

Código	Modelo	Modelo caja	Precio €/u.
Acoplamientos elásticos rectangulares ACOP RECT			
5402034000	ACOP RECT F400 9/9 ASP	CVHT-9/9	**94,19**
5402033100	ACOP RECT F400 9/9 IMP	CVHT-9/9	**80,01**
5402034100	ACOP RECT F400 10/10 ASP	CVHT-10/10	**101,46**
5402033200	ACOP RECT F400 10/10 IMP	CVHT-10/10	**82,99**
5402034200	ACOP RECT F400 12/12 ASP	CVHT-12/12	**105,57**
5402033300	ACOP RECT F400 12/12 IMP	CVHT-12/12	**91,51**
5402034300	ACOP RECT F400 15/15 ASP	CVHT-15/15	**121,63**
5402033400	ACOP RECT F400 15/15 IMP	CVHT-15/15	**100,91**
5402034400	ACOP RECT F400 18/18 ASP	CVHT-18/18	**138,67**
5402033500	ACOP RECT F400 18/18 IMP	CVHT-18/18	**109,49**
5402034500	ACOP RECT F400 20/20 ASP	CVHT-20/20	**160,21**
5402033600	ACOP RECT F400 20/20 IMP	CVHT-20/20	**126,36**
5402034600	ACOP RECT F400 22/22 ASP	CVHT-22/22	**172,56**
5402033700	ACOP RECT F400 22/22 IMP	CVHT-22/22	**139,82**
5402034700	ACOP RECT F400 25/25 ASP	CVHT-25/25	**194,30**
5402033800	ACOP RECT F400 25/25 IMP	CVHT-25/25	**160,01**
5402034800	ACOP RECT F400 30/28 ASP	CVHT-30/28	**214,88**
5402033900	ACOP RECT F400 30/28 IMP	CVHT-30/28	**172,36**

Para corroborar la validez de este documento consulte la siguiente página web	
Código Seguro de Validación	c202707550424cacba0861408ab0a8fe001
Url de validación	https://eamic.elda.es/absis/idi/arx/idiarxabsaweb/asp/verificadorfirma.asp
Metadatos	Origen: Origen administración Estado de elaboración: Copia auténtica de documento original

Serie CVHN



Cajas de ventilación a transmisión, desenfumage, capacitadas para trasegar aire a 400ºC/2h, fabricadas en chapa de acero galvanizada, ventilador centrífugo de álabes hacia adelante, accionado a transmisión por un motor incorporado en el interior, IP55, Clase F.

Motores
Pueden equipar motores de 0,37 a 7,5 kW.
Tensión de alimentación
Trifásicos 230/400V-50Hz hasta 4 kW.
400V-50Hz, para potencias superiores.
Motores monofásicos, hasta 2,2 kW
(modelos CVHN-H-B y CVHN-V-B), bajo demanda.
De 2 velocidades (4/6 y 4/8 polos), bajo demanda.

Otros datos
Pueden ser instaladas en exterior sin necesidad de tapa de intemperie.
Modelos de descarga horizontal (versiones CVHN-H) y modelos de descarga vertical (versiones CVHN-V).
Suministro estándar:
Modelos horizontales: con transmisión a la derecha visto desde la boca de impulsión.
Transmisión a la izquierda (versión TI), bajo demanda.
Modelos verticales: con transmisión a la derecha visto desde la boca de aspiración.
Transmisión a la izquierda (versión TI), bajo demanda.

Aplicaciones específicas



Homologados según norma EN12101-3. Certificación nº 0370-CPD-0359



Continuo



Parkings


Cocinas Industriales

Es imprescindible comprobar que las características eléctricas (voltaje, intensidad, frecuencia, etc) del motor que aparecen en la placa del mismo son compatibles con las de la instalación.

Código Descarga Horizontal	Modelos Descarga Horizontal	Código Descarga Vertical	Modelos Descarga Vertical	Potencia útil motor (kW)	Precio €/u.
G000909002U	CVHN-H-T-9/9-0,25	G010909002U	CVHN-V-T-9/9-0,25	0,25	**1.158,85**
G000909003U	CVHN-H-T-9/9- 0,37	G010909003U	CVHN-V-T-9/9- 0,37	0,37	**1.171,57**
G000909005U	CVHN-H-T-9/9-0,55	G010909005U	CVHN-V-T-9/9-0,55	0,55	**1.191,10**
G000909007U	CVHN-H-T-9/9-0,75	G010909007U	CVHN-V-T-9/9-0,75	0,75	**1.210,60**
G000909011U	CVHN-H-T-9/9-1,1	G010909011U	CVHN-V-T-9/9-1,1	1,1	**1.230,12**
G001010002U	CVHN-H-T-10/10-0,25	G011010002U	CVHN-V-T-10/10-0,25	0,25	**1.217,79**
G001010003U	CVHN-H-T-10/10-0,37	G011010003U	CVHN-V-T-10/10-0,37	0,37	**1.230,12**
G001010005U	CVHN-H-T-10/10-0,55	G011010005U	CVHN-V-T-10/10-0,55	0,55	**1.249,62**
G001010007U	CVHN-H-T-10/10-0,75	G011010007U	CVHN-V-T-10/10-0,75	0,75	**1.269,22**
G001010011U	CVHN-H-T-10/10-1,1	G011010011U	CVHN-V-T-10/10-1,1	1,1	**1.308,23**
G001010015U	CVHN-H-T-10/10-1,5	G011010015U	CVHN-V-T-10/10-1,5	1,5	**1.327,81**
G001010022U	CVHN-H-T-10/10-2,2	G011010022U	CVHN-V-T-10/10-2,2	2,2	**1.397,68**
G001212003U	CVHN-H-T-12/12-0,37	G011212003U	CVHN-V-T-12/12-0,37	0,37	**1.576,43**
G001212005U	CVHN-H-T-12/12-0,55	G011212005U	CVHN-V-T-12/12-0,55	0,55	**1.582,27**
G001212007U	CVHN-H-T-12/12-0,75	G011212007U	CVHN-V-T-12/12-0,75	0,75	**1.601,55**
G001212011U	CVHN-H-T-12/12-1,1	G011212011U	CVHN-V-T-12/12-1,1	1,1	**1.620,85**
G001212015U	CVHN-H-T-12/12-1,5	G011212015U	CVHN-V-T-12/12-1,5	1,5	**1.639,67**
G001212022U	CVHN-H-T-12/12-2,2	G011212022U	CVHN-V-T-12/12-2,2	2,2	**1.716,01**
G001212030U	CVHN-H-T-12/12-3	G011212030U	CVHN-V-T-12/12-3	3	**1.733,19**
G001515007U	CVHN-H-T-15/15-0,75	G011515007U	CVHN-V-T-15/15-0,75	0,75	**1.925,74**
G001515011U	CVHN-H-T-15/15-1,1	G011515011U	CVHN-V-T-15/15-1,1	1,1	**1.944,81**
G001515015U	CVHN-H-T-15/15-1,5	G011515015U	CVHN-V-T-15/15-1,5	1,5	**1.963,85**
G001515022U	CVHN-H-T-15/15-2,2	G011515022U	CVHN-V-T-15/15-2,2	2,2	**2.040,05**
G001515030U	CVHN-H-T-15/15-3	G011515030U	CVHN-V-T-15/15-3	3	**2.059,11**
G001515040U	CVHN-H-T-15/15-4	G011515040U	CVHN-V-T-15/15-4	4	**2.230,73**
G001818007U	CVHN-H-T-18/18-0,75	G011818007U	CVHN-V-T-18/18-0,75	0,75	**1.906,51**
G001818011U	CVHN-H-T-18/18-1,1	G011818011U	CVHN-V-T-18/18-1,1	1,1	**2.154,51**
G001818015U	CVHN-H-T-18/18-1,5	G011818015U	CVHN-V-T-18/18-1,5	1,5	**2.173,58**
G001818022U	CVHN-H-T-18/18-2,2	G011818022U	CVHN-V-T-18/18-2,2	2,2	**2.230,73**
G001818030U	CVHN-H-T-18/18-3	G011818030U	CVHN-V-T-18/18-3	3	**2.287,95**
G001818040U	CVHN-H-T-18/18-4	G011818040U	CVHN-V-T-18/18-4	4	**2.421,38**
G001818055U	CVHN-H-T-18/18-5,5	G011818055U	CVHN-V-T-18/18-5,5	5,5	**2.612,06**
G001818075U	CVHN-H-T-18/18-7,5	G011818075U	CVHN-V-T-18/18-7,5	7,5	**2.716,54**

Para corroborar la validez de este documento consulte la siguiente página web	
Código Seguro de Validación	c202707550424cacba0861408ab0a8fe001
Url de validación	https://eamic.elda.es/absis/idi/arx/idiarxabsaweb/asp/verificadorfirma.asp
Metadatos	Origen: Origen administración Estado de elaboración: Copia auténtica de documento original

Serie CVST



Cajas de ventilación a transmisión, de simple oído, desenfumage, capacitadas para trasegar aire a 400ºC/2h, fabricadas en chapa de acero galvanizado, aislamiento acústico de espuma de melanina (M1), ventilador centrífugo de simple aspiración con rodete de álabes hacia adelante equilibrado dinámicamente, montado sobre silent-blocks y junta flexible a la descarga, accionado a transmisión con motor trifásico, IP55, Clase F.

Motores
Pueden equipar motores de 0,25 a 22 kW.
Montados sobre voluta, hasta 2,2 kW.
El resto, sobre bancada.
Tensión de alimentación
Trifásicos 230/400V-50Hz hasta 3 kW
400V-50Hz, para potencias superiores
(Ver cuadro de características).
Motores monofásicos, hasta 2,2 kW
(modelos CVSB), bajo demanda.
Modelos trifásicos, regulables por variación de tensión.
De 2 velocidades (4/6 y 4/8 polos), bajo demanda.

Otros datos
Modelos de descarga horizontal (versiones H) y modelos de descarga vertical (versiones V).
Suministro estándar con transmisión a la izquierda visto desde la boca de impulsión (versiones CW)
Transmisión a la derecha (versiones CCW), bajo demanda.

Aplicaciones específicas



Homologados según norma EN12101-3. Certificación nº 0370-CPD-0966



Continuo



Parkings


Cocinas Industriales

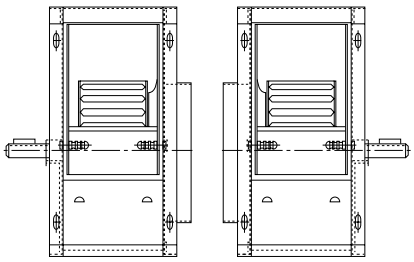

(CW)
Sentido horario

(CCW)
Sentido antihorario

Es imprescindible comprobar que las características eléctricas (voltaje, intensidad, frecuencia, etc) del motor que aparecen en la placa del mismo son compatibles con las de la instalación.

Código Descarga Horizontal	Modelos Descarga Horizontal	Código Descarga Vertical	Modelos Descarga Vertical	Potencia útil motor (kW)	Precio €/u.
G300904002U	CVST-H-9/4-0,25	G310904002U	CVST-V-9/4-0,25	0,25	**996,61**
G300904003U	CVST-H-9/4-0,37	G310904003U	CVST-V-9/4-0,37	0,37	**1.013,86**
G300904005U	CVST-H-9/4-0,55	G310904005U	CVST-V-9/4-0,55	0,55	**1.016,80**
G300904007U	CVST-H-9/4-0,75	G310904007U	CVST-V-9/4-0,75	0,75	**1.023,97**
G300904011U	CVST-H-9/4-1,1	G310904011U	CVST-V-9/4-1,1	1,1	**1.075,15**
G300904015U	CVST-H-9/4-1,5	G310904015U	CVST-V-9/4-1,5	1,5	**1.145,98**
G300904022U	CVST-H-9/4-2,2	G310904022U	CVST-V-9/4-2,2	2,2	**1.228,44**
G301006003U	CVST-H-10/6-0,37	G311006003U	CVST-V-10/6-0,37	0,37	**1.061,60**
G301006005U	CVST-H-10/6-0,55	G311006005U	CVST-V-10/6-0,55	0,55	**1.067,33**
G301006007U	CVST-H-10/6-0,75	G311006007U	CVST-V-10/6-0,75	0,75	**1.070,23**
G301006011U	CVST-H-10/6-1,1	G311006011U	CVST-V-10/6-1,1	1,1	**1.122,35**
G301006015U	CVST-H-10/6-1,5	G311006015U	CVST-V-10/6-1,5	1,5	**1.193,14**
G301006022U	CVST-H-10/6-2,2	G311006022U	CVST-V-10/6-2,2	2,2	**1.275,60**
G301206005U	CVST-H-12/6-0,55	G311206005U	CVST-V-12/6-0,55	0,55	**1.141,17**
G301206007U	CVST-H-12/6-0,75	G311206007U	CVST-V-12/6-0,75	0,75	**1.159,92**
G301206011U	CVST-H-12/6-1,1	G311206011U	CVST-V-12/6-1,1	1,1	**1.216,38**
G301206015U	CVST-H-12/6-1,5	G311206015U	CVST-V-12/6-1,5	1,5	**1.287,21**
G301206022U	CVST-H-12/6-2,2	G311206022U	CVST-V-12/6-2,2	2,2	**1.369,66**
G301206030U	CVST-H-12/6-3	G311206030U	CVST-V-12/6-3	3	**1.463,71**
G301508005U	CVST-H-15/8-0,55	G311508005U	CVST-V-15/8-0,55	0,55	**1.259,75**
G301508007U	CVST-H-15/8-0,75	G311508007U	CVST-V-15/8-0,75	0,75	**1.278,56**
G301508011U	CVST-H-15/8-1,1	G311508011U	CVST-V-15/8-1,1	1,1	**1.334,96**
G301508015U	CVST-H-15/8-1,5	G311508015U	CVST-V-15/8-1,5	1,5	**1.392,88**
G301508022U	CVST-H-15/8-2,2	G311508022U	CVST-V-15/8-2,2	2,2	**1.483,87**
G301508030U	CVST-H-15/8-3	G311508030U	CVST-V-15/8-3	3	**1.577,91**
G301808011U	CVST-H-18/8-1,1	G311808011U	CVST-V-18/8-1,1	1,1	**1.566,33**
G301808015U	CVST-H-18/8-1,5	G311808015U	CVST-V-18/8-1,5	1,5	**1.605,39**
G301808022U	CVST-H-18/8-2,2	G311808022U	CVST-V-18/8-2,2	2,2	**1.677,66**
G301808030U	CVST-H-18/8-3	G311808030U	CVST-V-18/8-3	3	**1.774,56**
G301808040U	CVST-H-18/8-4	G311808040U	CVST-V-18/8-4	4	**1.906,15**
G301808055U	CVST-H-18/8-5,5	G311808055U	CVST-V-18/8-5,5	5,5	**2.087,05**
G301808075U	CVST-H-18/8-7,5	G311808075U	CVST-V-18/8-7,5	7,5	**2.321,29**

Para corroborar la validez de este documento consulte la siguiente página web	
Código Seguro de Validación	c202707550424cacba0861408ab0a8fe001
Url de validación	https://eamic.elda.es/absis/idi/arx/idiarxabsaweb/asp/verificadorfirma.asp
Metadatos	Origen: Origen administración Estado de elaboración: Copia auténtica de documento original

Código Descarga Horizontal	Modelos Descarga Horizontal	Código Descarga Vertical	Modelos Descarga Vertical	Potencia útil motor (kW)	Precio €/u.
G302010022U	CVST-H-20/10-2,2	G312010022U	CVST-V-20/10-2,2	2,2	**2.915,67**
G302010030U	CVST-H-20/10-3	G312010030U	CVST-V-20/10-3	3	**3.002,40**
G302010040U	CVST-H-20/10-4	G312010040U	CVST-V-20/10-4	4	**3.126,76**
G302010055U	CVST-H-20/10-5,5	G312010055U	CVST-V-20/10-5,5	5,5	**3.307,67**
G302010075U	CVST-H-20/10-7,5	G312010075U	CVST-V-20/10-7,5	7,5	**3.541,90**
G302010092U	CVST-H-20/10-9,2	G312010092U	CVST-V-20/10-9,2	9,2	**3.950,12**
G302010110U	CVST-H-20/10-11	G312010110U	CVST-V-20/10-11	11	**4.389,46**
G302211022U	CVST-H-22/11-2,2	G312211022U	CVST-V-22/11-2,2	2,2	**3.145,59**
G302211030U	CVST-H-22/11-3	G312211030U	CVST-V-22/11-3	3	**3.232,49**
G302211040U	CVST-H-22/11-4	G312211040U	CVST-V-22/11-4	4	**3.317,78**
G302211055U	CVST-H-22/11-5,5	G312211055U	CVST-V-22/11-5,5	5,5	**3.489,90**
G302211075U	CVST-H-22/11-7,5	G312211075U	CVST-V-22/11-7,5	7,5	**3.731,29**
G302211092U	CVST-H-22/11-9,2	G312211092U	CVST-V-22/11-9,2	9,2	**4.123,05**
G302211110U	CVST-H-22/11-11	G312211110U	CVST-V-22/11-11	11	**4.578,83**
G302211150U	CVST-H-22/11-15	G312211150U	CVST-V-22/11-15	15	**5.115,43**
G302211185U	CVST-H-22/11-18,5	G312211185U	CVST-V-22/11-18,5	18,5	**5.679,47**
G302513030U	CVST-H-25/13-3	G312513030U	CVST-V-25/13-3	3	**3.609,81**
G302513040U	CVST-H-25/13-4	G312513040U	CVST-V-25/13-4	4	**3.695,21**
G302513055U	CVST-H-25/13-5,5	G312513055U	CVST-V-25/13-5,5	5,5	**3.883,26**
G302513075U	CVST-H-25/13-7,5	G312513075U	CVST-V-25/13-7,5	7,5	**4.049,55**
G302513092U	CVST-H-25/13-9,2	G312513092U	CVST-V-25/13-9,2	9,2	**4.496,86**
G302513110U	CVST-H-25/13-11	G312513110U	CVST-V-25/13-11	11	**5.134,14**
G302513150U	CVST-H-25/13-15	G312513150U	CVST-V-25/13-15	15	**5.670,71**
G302513185U	CVST-H-25/13-18,5	G312513185U	CVST-V-25/13-18,5	18,5	**6.234,76**
G302513220U	CVST-H-25/13-22	G312513220U	CVST-V-25/13-22	22	**6.846,80**
G303014040U	CVST-H-30/14-4	G313014040U	CVST-V-30/14-4	4	**4.254,86**
G303014055U	CVST-H-30/14-5,5	G313014055U	CVST-V-30/14-5,5	5,5	**4.442,89**
G303014075U	CVST-H-30/14-7,5	G313014075U	CVST-V-30/14-7,5	7,5	**4.701,79**
G303014092U	CVST-H-30/14-9,2	G313014092U	CVST-V-30/14-9,2	9,2	**5.114,39**
G303014110U	CVST-H-30/14-11	G313014110U	CVST-V-30/14-11	11	**5.675,09**
G303014150U	CVST-H-30/14-15	G313014150U	CVST-V-30/14-15	15	**6.211,67**
G303014185U	CVST-H-30/14-18,5	G313014185U	CVST-V-30/14-18,5	18,5	**6.775,70**
G303014220U	CVST-H-30/14-22	G313014220U	CVST-V-30/14-22	22	**7.387,75**

* Versiones no homologadas para trasegar aire a 400ºC/2h.

ACCESORIOS DE MONTAJE ESPECÍFICOS

Código	Modelo Tapa Intemperie CTI	Modelo caja	Precio €/u.
5416733400	CTI-9/4	CVST-9/4	**38,84**
5416733500	CTI-10/6	CVST-10/6	**44,41**
5137930300	CTI-12/6	CVST-12/6	**51,28**
5137929500	CTI-15/8	CVST-15/8	**59,19**
5137928700	CTI-18/8	CVST-18/8	**74,30**
5416733100	CTI-20/10	CVST-20/10	**90,12**
5416733200	CTI-22/11	CVST-22/11	**121,42**
5416733600	CTI-25/13	CVST-25/13	**139,25**
5416733300	CTI-30/14	CVST-30/14	**161,38**

Código	Modelo Visera Descarga CVD-IMP	Modelo caja	Precio €/u.
5137130100	CVD-9/4 IMP	CVST-9/4	**46,29**
5137130200	CVD-10/6 IMP	CVST-10/6	**54,04**
5137130300	CVD-12/6 IMP	CVST-12/6	**57,02**
5137130400	CVD-15/8 IMP	CVST-15/8	**64,40**
5137130500	CVD-18/8 IMP	CVST-18/8	**71,90**
5137130600	CVD-20/10 IMP	CVST-20/10	**81,57**
5137130700	CVD-22/11 IMP	CVST-22/11	**86,26**
5137130800	CVD-25/13 IMP	CVST-25/13	**95,89**
5137130900	CVD-30/14 IMP	CVST-30/14	**114,58**

Para corroborar la validez de este documento consulte la siguiente página web	
Código Seguro de Validación	c202707550424cacba0861408ab0a8fe001
Url de validación	https://eamic.elda.es/absis/idi/arx/idiarxabsaweb/asp/verificadorfirma.asp
Metadatos	Origen: Origen administración Estado de elaboración: Copia auténtica de documento original

Cajas de ventilación para recuperación de calor de chimeneas

Serie CHEMINAIR



Para recuperación y distribución del calor de chimeneas

Cajas de ventilación especialmente diseñadas para el aprovechamiento y distribución del calor producido por chimeneas, fabricadas en chapa de acero galvanizado, con aislamiento térmico, termostato integrado (de 0 a 90ºC) y motor monofásico 230V-50Hz, regulable.

Otros datos
Capacitadas para trasegar aire a 180ºC en continuo.

ENERGY EFFICIENT VENTILATION SYSTEM

Aplicaciones específicas

180ºC
Continuo

Instalación



Pueden instalarse en altillos o desvanes de casas de una o varias plantas y en sótanos sanitarios.

Es imprescindible comprobar que las características eléctricas (voltaje, intensidad, frecuencia, etc) del motor que aparecen en la placa del mismo son compatibles con las de la instalación.

Código	Modelo	Potencia (W)	Velocidad (r.p.m.)	Intensidad (A)	Regulable	Termostato integrado (0-90 ºC)	Ø Conducto descarga (mm)	Caudal (m³/h)	Precio €/u.
5126008200	CHEMINAIR-400	65	1100	0,29	•	•	125	400	**303,27**
5126008300	CHEMINAIR-600	100	1050	0,45	•	•	160	600	**344,47**
Cajas filtrantes (con filtro incluido) para la Serie CHEMINAIR									
5416754700	CAJA FILTRANTE CHEMINAIR 400								**248,37**
5416754800	CAJA FILTRANTE CHEMINAIR 600								**269,79**

ACCESORIOS DE MONTAJE

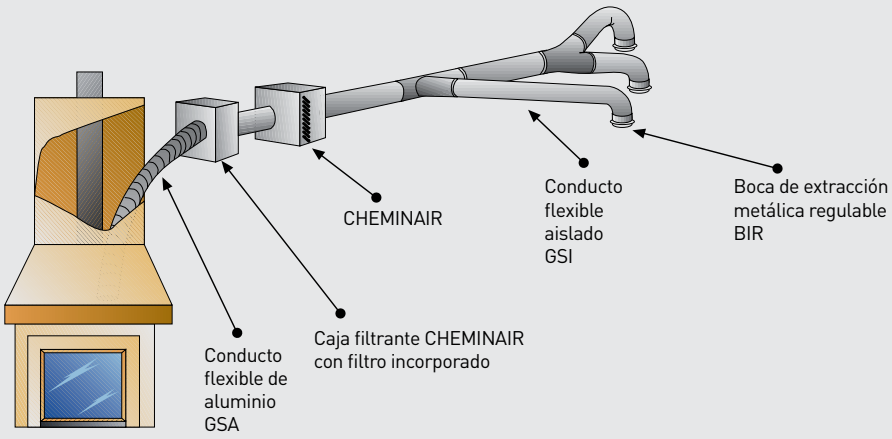

Para corroborar la validez de este documento consulte la siguiente página web	
Código Seguro de Validación	c202707550424cacba0861408ab0a8fe001
Url de validación	https://eamic.elda.es/absis/idi/arx/idiarxabsaweb/asp/verificadorfirma.asp
Metadatos	Origen: Origen administración Estado de elaboración: Copia auténtica de documento original

Serie IRB/IRT



Ventiladores centrífugos in-line, de altas prestaciones, para conducto rectangular, de bajo perfil, fabricados en chapa de acero galvanizada, tapa para inspección y limpieza, caja de bornes remota, estanca IP55, ventilador centrífugo de álabes hacia atrás, fabricado en aluminio, equilibrado dinámicamente y motor de rotor exterior, Clase F, con rodamientos a bolas de engrase permanente y protector térmico incorporado.

Motores
Modelos monofásicos, IRB, 230V-50Hz, IP44* ó IP54, Clase F, regulables por variación de tensión.
*IP44: modelos 2-180, 2-200, 4-225 y 4-315 A
Modelos trifásicos, IRT, 230/400V-50Hz, IP54, Clase F, regulables por variación de tensión o convertidor de frecuencia.

Otros datos
Pueden ser instalados en cualquier posición.





Es imprescindible comprobar que las características eléctricas (voltaje, intensidad, frecuencia, etc) del motor que aparecen en la placa del mismo son compatibles con las de la instalación.

Código	Modelo	Dimensiones nominales de conducto (mm)	Velocidad (r.p.m.)	Potencia abs. máx. (W)	Intens. abs. máx. (A)	Caudal máximo (m³/h)	Temperatura de trabajo (ºC)	Nivel de presión sonora* (dB(A))			Peso (kg)	Regulador de tensión opcional	Precio €/u.
								Aspiración	Radiado	Descarga			
MONOFÁSICOS													
5132928800	IRB/2-180	300x150	2690	63	0,3	510	-30/+70	56	42	59	10	RMB-1,5	**378,12**
5132928600	IRB/2-200 A	400x200	2635	136	0,6	1.010	-30/+70	59	46	62	16	RMB-1,5	**454,80**
5132928700	IRB/2-200 B	400x200	2610	204	0,9	1.350	-30/+70	61	48	65	16	RMB-1,5	**484,70**
5132927000	IRB/4-225	500x250	1388	152	0,6	1.600	-40/+70	59	51	63	30	RMB-1,5	**580,26**
5132927100	IRB/4-315 A	600x350	1397	278	1,2	2.620	-40/+70	59	51	63	37	RMB-1,5	**833,03**
5132929000	IRB/4-315 B	600x350	1388	569	2,4	3.710	-40/+70	66	58	71	43	RMB-3,5	**977,36**
5132927700	IRB/6-315	600x350	924	465	2,3	2.900	-40/+60	59	53	66	37	RMB-3,5	**926,08**
5132929200	IRB/4-355	700x400	1402	845	3,6	5.600	-40/+50	66	55	72	56	RMB-8	**1.029,87**
5132929400	IRB/6-355	700x400	909	572	2,4	4.730	-40/+70	61	53	66	56	RMB-3,5	**1.119,19**
5132929100	IRB/6-400	800x500	935	840	3,7	7.230	-40/+70	64	55	70	66	RMB-8	**1.361,14**
5132928900	IRB/6-450	1000x500	924	1416	6,1	8.930	-40/+70	67	61	74	97	RMB-8	**1.866,43**

* Nivel de presión sonora, medido en campo libre, a 1,5 metros de distancia, en el punto medio de la curva.

Código	Modelo	Dimensiones nominales de conducto (mm)	Velocidad (r.p.m.)	Potencia abs. máx. (W)	Intensidad abs. máx. (A)		Caudal máximo (m³/h)	Temperatura de trabajo (ºC)	Nivel de presión sonora* (dB(A))			Peso (kg)	Regulador de tensión opcional	Precio €/u.
					230V	400V			Aspiración	Radiado	Descarga			
TRIFÁSICOS														
5132929300	IRT/4-315 A	600x350	1398	244	0,9	0,5	2.550	-40/+50	59	53	65	37	RMT-1,5	**963,21**
5132927200	IRT/4-315 B	600x350	1415	568	2,1	1,2	3.850	-40/+70	68	59	72	43	RMT-1,5	**1.016,40**
5132927800	IRT/4-355	700x400	1396	813	2,9	1,7	5.560	-40/+60	67	55	73	52	RMT-2,5	**1.165,93**
5132927900	IRT/6-355	700x400	896	587	2,1	1,2	4.750	-40/+50	64	51	68	52	RMT-1,5	**1.107,63**
5132927500	IRT/4-400 A	800x500	1431	1501	5,5	3,2	7.940	-40/+70	70	61	76	80	RMT-5	**1.609,29**
5132928000	IRT/4-400 B	800x500	1393	2142	6,9	4,0	9.580	-40/+40	72	62	78	80	RMT-5	**1.674,77**
5132928200	IRT/6-400	800x500	938	823	3,3	1,9	7.280	-40/+40	64	54	70	77	RMT-2,5	**1.591,02**
5132928300	IRT/4-450	1000x500	1381	2379	7,4	4,3	10.720	-40/+40	74	67	80	96	RMT-5	**1.908,93**
5132928500	IRT/6-450	1000x500	927	1418	5,9	3,4	9.090	-40/+60	68	60	75	97	RMT-5	**1.813,48**

* Nivel de presión sonora, medido en campo libre, a 1,5 metros de distancia, en el punto medio de la curva.

Para corroborar la validez de este documento consulte la siguiente página web	
Código Seguro de Validación	c202707550424cacba0861408ab0a8fe001
Url de validación	https://eamic.elda.es/absis/idi/arx/idiarxabsaweb/asp/verificadorfirma.asp
Metadatos	Origen: Origen administración Estado de elaboración: Copia auténtica de documento original

Serie IRB ECOWATT



ectechnology

ErP OK

Ventiladores centrífugos in-line, de altas prestaciones, para conducto rectangular, de bajo perfil, fabricados en chapa de acero galvanizada, tapa para inspección y limpieza, caja de bornes remota, estanca IP55, ventilador centrífugo de álabes hacia atrás, equilibrado dinámicamente.

Motores
Motor brushless de corriente continua, de alto rendimiento y bajo consumo, alimentación 230V+/-15% - 50/60Hz, IP44, rodamientos a bolas y protector térmico.
Velocidad regulable 100% mediante potenciómetro ubicado en la caja de bornes o mediante control externo tipo REB-ECOWATT. Entrada analógica para controlar el ventilador con una señal externa de 0-10V. Diseñado para soportar unas temperaturas de trabajo entre -20 y 40ºC.

Otros datos
Pueden ser instalados en cualquier posición.





Es imprescindible comprobar que las características eléctricas (voltaje, intensidad, frecuencia, etc) del motor que aparecen en la placa del mismo son compatibles con las de la instalación.

Código	Modelo	Dimensiones nominales de conducto (mm)	Tensión de control (V)	Velocidad (r.p.m.)	Potencia absorbida máxima (W)	Intensidad absorbida máxima (A)	Caudal máximo (m³/h)	Nivel de presión sonora* (dB(A))			Peso (kg)	Precio €/u.
								Descarga	Aspiración	Radiado		
MONOFÁSICOS												
5132930400	IRB-180 ECOWATT	300x150	10	3000	75	0,5	640	61	61	46	10	**472,66**
			8	2740	58	0,4	590	59	58	43		
			6	2170	30	0,2	460	55	52	37		
			4	1600	14	0,1	330	48	46	31		
5132930500	IRB-200 ECOWATT	400x200	10	2650	207	1,4	1.400	68	65	52	17	**568,51**
			8	2370	149	1,0	1.250	65	63	49		
			6	1890	80	0,6	990	60	57	44		
			4	1410	38	0,3	720	53	50	40		
5132930600	IRB-225 ECOWATT	500x250	10	2320	345	1,5	2.140	74	70	56	22	**922,53**
			8	2100	261	1,1	1.940	71	68	55		
			6	1710	149	0,7	1.590	65	62	52		
			4	1320	76	0,4	1.230	59	56	49		
5132930700	IRB-315A ECOWATT	600x350	10	1500	298	1,3	2.890	68	64	52	39	**999,63**
			8	1400	244	1,0	2.690	66	63	51		
			6	1180	154	0,7	2.280	62	59	48		
			4	950	88	0,4	1.840	56	53	44		

* Nivel de presión sonora, medido en campo libre, a 1,5 metros de distancia, en el punto medio de la curva.

Para corroborar la validez de este documento consulte la siguiente página web	
Código Seguro de Validación	c202707550424cacba0861408ab0a8fe001
Url de validación	https://eamic.elda.es/absis/idi/arx/idiarxabsaweb/asp/verificadorfirma.asp
Metadatos	Origen: Origen administración Estado de elaboración: Copia auténtica de documento original

Serie IRAB-N/IRAT-N



Ventiladores centrífugos in-line de bajo perfil, para conducto rectangular, autolimpiantes con rodete de álabes hacia atrás, de fabricados en chapa de acero galvanizada, con aislamiento acústico ininflamable (M0) de fibra de vidrio, de 50 mm de espesor, ventilador centrífugo de álabes hacia atrás, tapa para inspección y limpieza, caja de bornes remota, motor de rotor exterior, Clase F, con protector térmico incorporado.

Motores
De rotor exterior.
Modelos monofásicos 230V-50Hz, IP54 o IP44 según modelos, regulables por variación de tensión.
Modelos trifásicos 230/400V-50Hz, IP54, Clase F, regulables por convertidor de frecuencia.

Otros datos
Pueden ser instalados en cualquier posición.





Es imprescindible comprobar que las características eléctricas (voltaje, intensidad, frecuencia, etc) del motor que aparecen en la placa del mismo son compatibles con las de la instalación.

Código	Modelo	Dim. nominales de conducto (mm)	Velocidad (r.p.m.)	Potencia abs. máx. (W)	Intensidad abs. máx. (A)	Caudal máximo (m³/h)	Nivel de presión sonora* (dB(A))			Temperatura de trabajo (ºC)	Peso (kg)	Regulador de velocidad	Precio €/u.
							Aspiración	Radiado	Descarga				
MONOFÁSICOS													
5132933300	IRAB/4-315 AN	600x350	1397	278	1,2	2.620	58	48	66	-40/+70	54	RMB-1,5	**1.003,04**
5132933500	IRAB/4-315 BN	600x350	1388	569	2,4	3.710	60	50	70	-40/+70	57	RMB-3,5	**1.214,39**
5132933800	IRAB/4-355 N	700x400	1402	845	3,6	5.600	62	51	74	-40/+50	66	RMB-8	**1.636,93**

Código	Modelo	Dim. nominales de conducto (mm)	Velocidad (r.p.m.)	Potencia abs. máx. (W)	Intensidad absorbida máxima (A)		Caudal máximo (m³/h)	Nivel de presión sonora* (dB(A))			Temperatura de trabajo (ºC)	Peso (kg)	Regulador de velocidad	Precio €/u.
					230V	400V		Aspiración	Radiado	Descarga				
TRIFÁSICOS														
5132933400	IRAT/4-315 AN	600x350	1400	244	0,9	0,5	2.550	58	47	66	-40/+50	52	RMT-1,5	**1.003,04**
5132933600	IRAT/4-315 BN	600x350	1415	568	2,1	1,2	3.850	60	50	69	-40/+70	55	RMT-1,5	**1.214,39**
5132933700	IRAT/4-355 N	700x400	1400	813	2,9	1,7	5.560	62	53	73	-40/+60	64	RMT-2,5	**1.636,93**
5132933900	IRAT/4-400 AN	800x500	1430	1501	5,5	3,2	7.940	64	56	76	-40/+70	91	RMT-5	**2.058,61**
5132934000	IRAT/4-400 BN	800x500	1395	2142	6,9	4,0	9.580	65	58	78	-40/+40	100	RMT-5	**2.113,98**
5132934100	IRAT/4-450 N	1000x500	1380	2379	7,4	4,3	10.720	66	60	80	-40/+40	125	RMT-5	**2.375,71**

* Nivel de presión sonora, medido en campo libre, a 1,5 metros de distancia, en el punto medio de la curva.

ACCESSORIOS IRAB-N/IRAT-N

Modelo ventilador	Soportes antivibratorios	Brida	Acoplamiento elástico	Atenuador acústico	Defensa de protección	Motor reductor	Caja filtrante G4
IRAT-315	ISA	IBR-315	IAE-315	IAA-315	DEF-600x350	IJK-315	IFL-315 G4
IRAT-355	ISA	IBR-355	IAE-355	IAA-355	DEF-700x400	IJK-355	IFL-355 G4
IRAT-400	ISA	IBR-400	IAE-400	IAA-400	DEF-800x500	IJK-400	IFL-400 G4
IRAT-450	ISA	IBR-450	IAE-450	IAA-450	DEF-1000x500	IJK-450	IFL-450 G4

Modelo ventilador	Caja filtrante para filtros F5, F6, F7 y F8	Filtro F5	Filtro F6	Filtro F7	Filtro F8	Baterías eléctricas IBE	Baterías de agua caliente
IRAT-315	IFL-315 F	IFR-315 F5	IFR-315 F6	IFR-315 F7	IFR-315 F8	IBE-315/30T	IBW-315
IRAT-355	IFL-355 F	IFR-355 F5	IFR-355 F6	IFR-355 F7	IFR-355 F8	IBE-355/30T	IBW-355
IRAT-400	IFL-400 F	IFR-400 F5	IFR-400 F6	IFR-400 F7	IFR-400 F8	IBE-400/50T	IBW-400
IRAT-450	IFL-450 F	IFR-450 F5	IFR-450 F6	IFR-450 F7	IFR-450 F8	IBE-450/63T	IBW-450

Para corroborar la validez de este documento consulte la siguiente página web	
Código Seguro de Validación	c202707550424cacba0861408ab0a8fe001
Url de validación	https://eamic.elda.es/absis/idi/arx/idiarxabsaweb/asp/verificadorfirma.asp
Metadatos	Origen: Origen administración Estado de elaboración: Copia auténtica de documento original

Serie ILT ATEX



Ventiladores centrífugos in-line para conducto rectangular, de bajo perfil, especialmente diseñados para la extracción de aire en atmósferas explosivas, fabricados en chapa de acero galvanizada, tapa para inspección y limpieza, caja de bornes remota IP55, ventilador centrífugo de álabes hacia adelante equilibrado dinámicamente y motor trifásico IP55, Clase F, con rodamientos a bolas de engrase permanente, protector térmico tipo PTC incorporado, capacitados para trabajar a temperaturas entre -20ºC y +55ºC.

Motores
De 4 polos.
Regulables por tensión mediante autotransformador (RMT*).
Regulables por convertidor de frecuencia (VFTM*).
* Estos accesorios están certificados con el aparato. Por este motivo, no pueden ser sustituidos por otro tipo u otra marca de accesorios.
Tensión de alimentación.
Trifásicos 230/400V-50Hz
Dotados de motores antiexplosivos de acuerdo a la Directiva ATEX para modelos trifásicos:
- Seguridad aumentada Ⓔx II2G ExeIIT3 Gb.
- Certificado tipo EC nr. LOM 11ATEX2026 X.



Aplicaciones específicas

Es imprescindible comprobar que las características eléctricas (voltaje, intensidad, frecuencia, etc) del motor que aparecen en la placa del mismo son compatibles con las de la instalación.

Código	Modelo	Dimensiones nominales de conducto	Velocidad (r.p.m.)	Potencia abs. máxima (W)	Intensidad absorbida máxima (A)		Caudal máximo (m^3/h)	Nivel de presión sonora* (dB(A))		Peso (kg)	Regulador de velocidad RMT	Convertidor de frecuencia opcional Alimentación		Precio €/u.
					230 V	400 V		Aspiración	Descarga			1/230V/50Hz**	3/400V/50Hz	
5132926100	ILT/4-225 EX	500x250	1200	565	1,7	1	1.720	62	66	20	RMT-1,5	VFTM MONO 0,55	VFTM TRI 0,55	**957,54**
5132926200	ILT/4-250 EX	500x300	1240	1150	3,3	1,9	2.610	67	70	25	RMT-2,5	VFTM MONO 1,1	VFTM TRI 1,1	**1.091,04**
5132926300	ILT/4-285 EX	600x300	1200	1430	4	2,3	3.260	67	72	32	RMT-2,5	VFTM MONO 1,5	VFTM TRI 1,5	**1.399,28**
5132926400	ILT/4-315 EX	600x350	1370	2300	8,5	4,9	4.000	72	77	42	RMT-5	VFTM MONO 2,2	VFTM TRI 3	**1.499,98**

* Radiado, a 1 metro en campo libre, con conductos a la aspiración y descarga.
** Únicamente con motor 230/400V.

ACCESORIOS ESPECÍFICOS

Código	Modelo	Precio €/u.
	Acoplamientos Elásticos antiexplosivos	
5132817800	IAE EX-225	**80,14**
5132817900	IAE EX-250	**82,97**
5132818000	IAE EX-285	**88,68**
5132818100	IAE EX-315	**91,47**

Para corroborar la validez de este documento consulte la siguiente página web	
Código Seguro de Validación	c202707550424cacba0861408ab0a8fe001
Url de validación	https://eamic.elda.es/absis/idi/arx/idiarxabsaweb/asp/verificadorfirma.asp
Metadatos	Origen: Origen administración Estado de elaboración: Copia auténtica de documento original

Código	Modelos	Precio €/u.
CONFIGURACIÓN 1		
5160116900	UTBS-2 F7 0,25 L IC OC	**1.581,06**
5160117000	UTBS-2 F7 0,55 L IC OC	**1.592,05**
5160118500	UTBS-3 F7 0,25 L IC OC	**1.704,91**
5160118600	UTBS-3 F7 0,55 L IC OC	**1.716,38**
5160118700	UTBS-3 F7 0,75 L IC OC	**1.753,73**
5160123100	UTBS-5 F7 0,25 L IC OC	**2.499,35**
5160123200	UTBS-5 F7 0,55 L IC OC	**2.522,20**
5160123300	UTBS-5 F7 0,75 L IC OC	**2.596,91**
5160127700	UTBS-8 F7 0,25 L IC OC	**2.711,84**
5160127800	UTBS-8 F7 0,55 L IC OC	**2.734,22**
5160127900	UTBS-8 F7 0,75 L IC OC	**2.810,19**
5160128000	UTBS-8 F7 1,1 L IC OC	**2.814,64**
CONFIGURACIÓN 2		
5160117100	UTBS-2 R F9 0,37 L IC OC	**1.682,23**
5160117200	UTBS-2 R F9 0,55 L IC OC	**1.684,71**
5160119000	UTBS-3 R F9 0,37 L IC OC	**1.853,50**
5160119100	UTBS-3 R F9 0,55 L IC OC	**1.855,97**
5160119200	UTBS-3 R F9 0,75 L IC OC	**1.893,33**
5160123700	UTBS-5 R F9 0,55 L IC OC	**2.724,70**
5160123800	UTBS-5 R F9 0,75 L IC OC	**2.799,41**
5160128300	UTBS-8 R F9 0,55 L IC OC	**2.974,99**
5160128400	UTBS-8 R F9 0,75 L IC OC	**3.051,00**
5160128500	UTBS-8 R F9 1,1 L IC OC	**3.055,44**
CONFIGURACIÓN 3		
5160117300	UTBS-2 F7 H4 0,37 L IC OC	**2.208,81**
5160117400	UTBS-2 F7 H4 0,55 L IC OC	**2.211,29**
5160119500	UTBS-3 F7 H4 0,37 L IC OC	**2.541,20**
5160119600	UTBS-3 F7 H4 0,55 L IC OC	**2.543,68**
5160119700	UTBS-3 F7 H4 0,75 L IC OC	**2.581,04**
5160124200	UTBS-5 F7 H4 0,55 L IC OC	**3.528,97**
5160124300	UTBS-5 F7 H4 0,75 L IC OC	**3.603,67**
5160128800	UTBS-8 F7 H4 0,55 L IC OC	**4.116,04**
5160128900	UTBS-8 F7 H4 0,75 L IC OC	**4.192,04**
5160129000	UTBS-8 F7 H4 1,1 L IC OC	**4.196,48**
CONFIGURACIÓN 4		
5160117500	UTBS-2 F7 E2 0,37 L IC OC	**2.415,56**
5160117600	UTBS-2 F7 E2 0,55 L IC OC	**2.418,04**
5160120100	UTBS-3 F7 E2 0,37 L IC OC	**2.930,51**
5160120200	UTBS-3 F7 E2 0,55 L IC OC	**2.950,34**
5160120300	UTBS-3 F7 E2 0,75 L IC OC	**2.970,35**
5160124800	UTBS-5 F7 E3 0,55 L IC OC	**4.276,86**
5160124900	UTBS-5 F7 E3 0,75 L IC OC	**4.351,58**
5160129400	UTBS-8 F7 E3 0,55 L IC OC	**4.688,94**
5160129500	UTBS-8 F7 E3 0,75 L IC OC	**4.764,95**
5160129600	UTBS-8 F7 E3 1,1 L IC OC	**4.769,39**

Código	Modelos	Precio €/u.
CONFIGURACIÓN 5		
5160117700	UTBS-2 F7 C4 0,37 L IC OC	**2.400,96**
5160117800	UTBS-2 F7 C4 0,55 L IC OC	**2.403,45**
5160120700	UTBS-3 F7 C4 0,37 L IC OC	**2.761,14**
5160120800	UTBS-3 F7 C4 0,55 L IC OC	**2.763,62**
5160120900	UTBS-3 F7 C4 0,75 L IC OC	**2.800,97**
5160125400	UTBS-5 F7 C4 0,55 L IC OC	**3.816,86**
5160125500	UTBS-5 F7 C4 0,75 L IC OC	**3.891,57**
5160130000	UTBS-8 F7 C4 0,55 L IC OC	**4.419,06**
5160130100	UTBS-8 F7 C4 0,75 L IC OC	**4.495,07**
5160130200	UTBS-8 F7 C4 1,1 L IC OC	**4.499,51**
CONFIGURACIÓN 6		
5160117900	UTBS-2 F7 C6 0,37 L IC OC	**2.446,97**
5160118000	UTBS-2 F7 C6 0,55 L IC OC	**2.449,45**
5160121300	UTBS-3 F7 C6 0,37 L IC OC	**2.850,06**
5160121400	UTBS-3 F7 C6 0,55 L IC OC	**2.852,53**
5160121500	UTBS-3 F7 C6 0,75 L IC OC	**2.889,89**
5160126000	UTBS-5 F7 C6 0,55 L IC OC	**4.111,81**
5160126100	UTBS-5 F7 C6 0,75 L IC OC	**4.186,51**
5160130600	UTBS-8 F7 C6 0,55 L IC OC	**4.805,39**
5160130700	UTBS-8 F7 C6 0,75 L IC OC	**4.881,40**
5160130800	UTBS-8 F7 C6 1,1 L IC OC	**4.885,84**
CONFIGURACIÓN 7		
5160118100	UTBS-2 F7 C4 H2 0,37 L IC OC	**2.681,80**
5160118200	UTBS-2 F7 C4 H2 0,55 L IC OC	**2.684,27**
5160121900	UTBS-3 F7 C4 H2 0,37 L IC OC	**3.107,17**
5160122000	UTBS-3 F7 C4 H2 0,55 L IC OC	**3.109,65**
5160122100	UTBS-3 F7 C4 H2 0,75 L IC OC	**3.147,00**
5160126600	UTBS-5 F7 C4 H2 0,55 L IC OC	**4.264,17**
5160126700	UTBS-5 F7 C4 H2 0,75 L IC OC	**4.338,87**
5160131200	UTBS-8 F7 C4 H2 0,55 L IC OC	**5.026,04**
5160131300	UTBS-8 F7 C4 H2 0,75 L IC OC	**5.102,04**
5160131400	UTBS-8 F7 C4 H2 1,1 L IC OC	**5.106,48**
CONFIGURACIÓN 8		
5160118300	UTBS-2 F7 C6 H2 0,37 L IC OC	**2.726,43**
5160118400	UTBS-2 F7 C6 H2 0,55 L IC OC	**2.728,91**
5160122500	UTBS-3 F7 C6 H2 0,37 L IC OC	**3.194,95**
5160122600	UTBS-3 F7 C6 H2 0,55 L IC OC	**3.197,43**
5160122700	UTBS-3 F7 C6 H2 0,75 L IC OC	**3.234,78**
5160127200	UTBS-5 F7 C6 H2 0,55 L IC OC	**4.559,38**
5160127300	UTBS-5 F7 C6 H2 0,75 L IC OC	**4.634,09**
5160131800	UTBS-8 F7 C6 H2 0,55 L IC OC	**5.411,60**
5160131900	UTBS-8 F7 C6 H2 0,75 L IC OC	**5.487,60**
5160132000	UTBS-8 F7 C6 H2 1,1 L IC OC	**5.492,04**

Para corroborar la validez de este documento consulte la siguiente página web	
Código Seguro de Validación	c202707550424cacba0861408ab0a8fe001
Url de validación	https://eamic.elda.es/absis/idi/arx/idiarxabsaweb/asp/verificadorfirma.asp
Metadatos	Origen: Origen administración Estado de elaboración: Copia auténtica de documento original

Código	Modelos	Precio €/u.
Ventilación		
5160159600	UTBS-2 P F7 0,55 R PRO-REG	**3.701,71**
5160169800	UTBS-2 P F7 0,55 L PRO-REG	**3.701,71**
5160159700	UTBS-3 P F7 0,75 R PRO-REG	**3.928,80**
5160169900	UTBS-3 P F7 0,75 L PRO-REG	**3.928,80**
5160159800	UTBS-5 P F7 0,75 R PRO-REG	**5.067,11**
5160170000	UTBS-5 P F7 0,75 L PRO-REG	**5.067,11**
5160159900	UTBS-8 P F7 1,10 R PRO-REG	**5.284,83**
5160170100	UTBS-8 P F7 1,10 L PRO-REG	**5.284,83**
Ventilación + Calefacción (Batería Eléctrica)		
5160166000	UTBS-2 P F7 E3 0,55 R PRO-REG	**4.593,97**
5160176200	UTBS-2 P F7 E3 0,55 L PRO-REG	**4.593,97**
5160165900	UTBS-2 P F7 E2 0,55 R PRO-REG	**5.004,71**
5160176100	UTBS-2 P F7 E2 0,55 L PRO-REG	**5.004,71**
5160166200	UTBS-3 P F7 E6 0,75 R PRO-REG	**4.841,89**
5160176400	UTBS-3 P F7 E6 0,75 L PRO-REG	**4.841,89**
5160166300	UTBS-3 P F7 E7 0,75 R PRO-REG	**5.214,61**
5160176500	UTBS-3 P F7 E7 0,75 L PRO-REG	**5.214,61**
5160166100	UTBS-3 P F7 E2 0,75 R PRO-REG	**5.939,69**
5160176300	UTBS-3 P F7 E2 0,75 L PRO-REG	**5.939,69**
5160166600	UTBS-5 P F7 E4 0,75 R PRO-REG	**6.417,31**
5160176800	UTBS-5 P F7 E4 0,75 L PRO-REG	**6.417,31**
5160166400	UTBS-5 P F7 E1 0,75 R PRO-REG	**6.569,51**
5160176600	UTBS-5 P F7 E1 0,75 L PRO-REG	**6.569,51**
5160166500	UTBS-5 P F7 E3 0,75 R PRO-REG	**7.831,05**
5160176700	UTBS-5 P F7 E3 0,75 L PRO-REG	**7.831,05**
5160166700	UTBS-8 P F7 E1 1,10 R PRO-REG	**6.729,12**
5160176900	UTBS-8 P F7 E1 1,10 L PRO-REG	**6.729,12**
5160166900	UTBS-8 P F7 E4 1,10 R PRO-REG	**7.854,77**
5160177100	UTBS-8 P F7 E4 1,10 L PRO-REG	**7.854,77**
5160166800	UTBS-8 P F7 E3 1,10 R PRO-REG	**8.248,87**
5160177000	UTBS-8 P F7 E3 1,10 L PRO-REG	**8.248,87**
Ventilación + Calefacción (Batería de Agua de 2 filas)		
5160160400	UTBS-2 P F7 H2 0,55 R R PRO-REG	**4.239,96**
5160170600	UTBS-2 P F7 H2 0,55 L L PRO-REG	**4.239,96**
5160160500	UTBS-3 P F7 H2 0,75 R R PRO-REG	**4.586,92**
5160170700	UTBS-3 P F7 H2 0,75 L L PRO-REG	**4.586,92**
5160160600	UTBS-5 P F7 H2 0,75 R R PRO-REG	**5.904,74**
5160170800	UTBS-5 P F7 H2 0,75 L L PRO-REG	**5.904,74**
5160160700	UTBS-8 P F7 H2 1,10 R R PRO-REG	**6.305,56**
5160170900	UTBS-8 P F7 H2 1,10 L L PRO-REG	**6.305,56**
Ventilación + Calefacción (Batería de Agua de 4 filas)		
5160161200	UTBS-2 P F7 H4 0,55 R R PRO-REG	**4.320,96**
5160171400	UTBS-2 P F7 H4 0,55 L L PRO-REG	**4.320,96**
5160161300	UTBS-3 P F7 H4 0,75 R R PRO-REG	**4.756,10**
5160171500	UTBS-3 P F7 H4 0,75 L L PRO-REG	**4.756,10**
5160161400	UTBS-5 P F7 H4 0,75 R R PRO-REG	**6.073,88**
5160171600	UTBS-5 P F7 H4 0,75 L L PRO-REG	**6.073,88**
5160161500	UTBS-8 P F7 H4 1,10 R R PRO-REG	**6.666,68**
5160171700	UTBS-8 P F7 H4 1,10 L L PRO-REG	**6.666,68**

Código	Modelos	Precio €/u.
Ventilación + Refrigeración (Batería de Agua de 4 filas)		
5160162000	UTBS-2 P F7 C4 0,55 R R PRO-REG	**4.513,11**
5160172200	UTBS-2 P F7 C4 0,55 L L PRO-REG	**4.513,11**
5160162100	UTBS-3 P F7 C4 0,75 R R PRO-REG	**4.976,04**
5160172300	UTBS-3 P F7 C4 0,75 L L PRO-REG	**4.976,04**
5160162200	UTBS-5 P F7 C4 0,75 R R PRO-REG	**6.361,76**
5160172400	UTBS-5 P F7 C4 0,75 L L PRO-REG	**6.361,76**
5160162300	UTBS-8 P F7 C4 1,10 R R PRO-REG	**6.969,71**
5160172500	UTBS-8 P F7 C4 1,10 L L PRO-REG	**6.969,71**
Ventilación + Refrigeración (Batería de Agua de 6 filas)		
5160162800	UTBS-2 P F7 C6 0,55 R R PRO-REG	**4.559,12**
5160173000	UTBS-2 P F7 C6 0,55 L L PRO-REG	**4.559,12**
5160162900	UTBS-3 P F7 C6 0,75 R R PRO-REG	**5.064,95**
5160173100	UTBS-3 P F7 C6 0,75 L L PRO-REG	**5.064,95**
5160163000	UTBS-5 P F7 C6 0,75 R R PRO-REG	**6.656,72**
5160173200	UTBS-5 P F7 C6 0,75 L L PRO-REG	**6.656,72**
5160163100	UTBS-8 P F7 C6 1,10 R R PRO-REG	**7.356,04**
5160173300	UTBS-8 P F7 C6 1,10 L L PRO-REG	**7.356,04**
Ventilación + Refrigeración (Batería de Expansión Directa de 4 filas)		
5160167400	UTBS-2 P F7 X4 0,55 R R PRO-REG	**4.460,97**
5160177600	UTBS-2 P F7 X4 0,55 L L PRO-REG	**4.460,97**
5160167500	UTBS-3 P F7 X4 0,75 R R PRO-REG	**4.922,03**
5160177700	UTBS-3 P F7 X4 0,75 L L PRO-REG	**4.922,03**
5160167600	UTBS-5 P F7 X4 0,75 R R PRO-REG	**6.378,66**
5160177800	UTBS-5 P F7 X4 0,75 L L PRO-REG	**6.378,66**
5160167700	UTBS-8 P F7 X4 1,10 R R PRO-REG	**6.950,81**
5160177900	UTBS-8 P F7 X4 1,10 L L PRO-REG	**6.950,81**
Ventilación + Refrigeración (Batería de Expansión Directa de 6 filas)		
5160168200	UTBS-2 P F7 X6 0,55 R R PRO-REG	**4.544,75**
5160178400	UTBS-2 P F7 X6 0,55 L L PRO-REG	**4.544,75**
5160168300	UTBS-3 P F7 X6 0,75 R R PRO-REG	**5.077,59**
5160178500	UTBS-3 P F7 X6 0,75 L L PRO-REG	**5.077,59**
5160168400	UTBS-5 P F7 X6 0,75 R R PRO-REG	**6.598,78**
5160178600	UTBS-5 P F7 X6 0,75 L L PRO-REG	**6.598,78**
5160168500	UTBS-8 P F7 X6 1,10 R R PRO-REG	**7.354,91**
5160178700	UTBS-8 P F7 X6 1,10 L L PRO-REG	**7.354,91**
Ventilación + Calefacción + Refrigeración (Baterías de Agua de 4 y 2 filas)		
5160163600	UTBS-2 P F7 C4 H2 0,55 R R PRO-REG	**4.793,94**
5160173800	UTBS-2 P F7 C4 H2 0,55 L L PRO-REG	**4.793,94**
5160163700	UTBS-3 P F7 C4 H2 0,75 R R PRO-REG	**5.322,06**
5160173900	UTBS-3 P F7 C4 H2 0,75 L L PRO-REG	**5.322,06**
5160163800	UTBS-5 P F7 C4 H2 0,75 R R PRO-REG	**6.809,07**
5160174000	UTBS-5 P F7 C4 H2 0,75 L L PRO-REG	**6.809,07**
5160163900	UTBS-8 P F7 C4 H2 1,10 R R PRO-REG	**7.576,68**
5160174100	UTBS-8 P F7 C4 H2 1,10 L L PRO-REG	**7.576,68**

Para corroborar la validez de este documento consulte la siguiente página web	
Código Seguro de Validación	c202707550424cacba0861408ab0a8fe001
Url de validación	https://eamic.elda.es/absis/idi/arx/idiarxabsaweb/asp/verificadorfirma.asp
Metadatos	Origen: Origen administración Estado de elaboración: Copia auténtica de documento original

Código	Modelos	Precio €/u.
Ventilación + Calefacción + Refrigeración (Baterías de Agua de 6 y 2 filas)		
5160164400	UTBS-2 P F7 C6 H2 0,55 R R PRO-REG	**4.838,58**
5160174600	UTBS-2 P F7 C6 H2 0,55 L L PRO-REG	**4.838,58**
5160164500	UTBS-3 P F7 C6 H2 0,75 R R PRO-REG	**5.409,84**
5160174700	UTBS-3 P F7 C6 H2 0,75 L L PRO-REG	**5.409,84**
5160164600	UTBS-5 P F7 C6 H2 0,75 R R PRO-REG	**7.104,29**
5160174800	UTBS-5 P F7 C6 H2 0,75 L L PRO-REG	**7.104,29**
5160164700	UTBS-8 P F7 C6 H2 1,10 R R PRO-REG	**7.962,24**
5160174900	UTBS-8 P F7 C6 H2 1,10 L L PRO-REG	**7.962,24**
Ventilación + Calefacción + Refrigeración (Batería Eléctrica y Batería de Agua de 4 filas)		
5160183700	UTBS-2 P F7 E2 C4 0,55 R R PRO-REG	**5.603,24**
5160188100	UTBS-2 P F7 E2 C4 0,55 L L PRO-REG	**5.603,24**
5160183800	UTBS-2 P F7 E3 C4 0,55 R R PRO-REG	**5.192,49**
5160188200	UTBS-2 P F7 E3 C4 0,55 L L PRO-REG	**5.192,49**
5160183900	UTBS-3 P F7 E2 C4 0,75 R R PRO-REG	**6.866,89**
5160188300	UTBS-3 P F7 E2 C4 0,75 L L PRO-REG	**6.866,89**
5160184000	UTBS-3 P F7 E6 C4 0,75 R R PRO-REG	**5.769,09**
5160188400	UTBS-3 P F7 E6 C4 0,75 L L PRO-REG	**5.769,09**
5160184100	UTBS-3 P F7 E7 C4 0,75 R R PRO-REG	**6.141,81**
5160188500	UTBS-3 P F7 E7 C4 0,75 L L PRO-REG	**6.141,81**
5160184200	UTBS-5 P F7 E1 C4 0,75 R R PRO-REG	**7.505,33**
5160188600	UTBS-5 P F7 E1 C4 0,75 L L PRO-REG	**7.505,33**
5160184300	UTBS-5 P F7 E3 C4 0,75 R R PRO-REG	**8.766,87**
5160188700	UTBS-5 P F7 E3 C4 0,75 L L PRO-REG	**8.766,87**
5160184400	UTBS-5 P F7 E4 C4 0,75 R R PRO-REG	**7.353,12**
5160188800	UTBS-5 P F7 E4 C4 0,75 L L PRO-REG	**7.353,12**
5160184500	UTBS-8 P F7 E1 C4 1,10 R R PRO-REG	**8.077,64**
5160188900	UTBS-8 P F7 E1 C4 1,10 L L PRO-REG	**8.077,64**
5160184600	UTBS-8 P F7 E3 C4 1,10 R R PRO-REG	**9.597,39**
5160189000	UTBS-8 P F7 E3 C4 1,10 L L PRO-REG	**9.597,39**
5160184700	UTBS-8 P F7 E4 C4 1,10 R R PRO-REG	**9.203,28**
5160189100	UTBS-8 P F7 E4 C4 1,10 L L PRO-REG	**9.203,28**
Ventilación + Calefacción + Refrigeración (Batería Eléctrica y Batería de Agua de 6 filas)		
5160184800	UTBS-2 P F7 E2 C6 0,55 R R PRO-REG	**5.647,88**
5160189200	UTBS-2 P F7 E2 C6 0,55 L L PRO-REG	**5.647,88**
5160184900	UTBS-2 P F7 E3 C6 0,55 R R PRO-REG	**5.237,13**
5160189300	UTBS-2 P F7 E3 C6 0,55 L L PRO-REG	**5.237,13**
5160185000	UTBS-3 P F7 E2 C6 0,75 R R PRO-REG	**6.954,68**
5160189400	UTBS-3 P F7 E2 C6 0,75 L L PRO-REG	**6.954,68**
5160185100	UTBS-3 P F7 E6 C6 0,75 R R PRO-REG	**5.856,87**
5160189500	UTBS-3 P F7 E6 C6 0,75 L L PRO-REG	**5.856,87**
5160185200	UTBS-3 P F7 E7 C6 0,75 R R PRO-REG	**6.229,60**
5160189600	UTBS-3 P F7 E7 C6 0,75 L L PRO-REG	**6.229,60**
5160185300	UTBS-5 P F7 E1 C6 0,75 R R PRO-REG	**7.800,55**
5160189700	UTBS-5 P F7 E1 C6 0,75 L L PRO-REG	**7.800,55**
5160185400	UTBS-5 P F7 E3 C6 0,75 R R PRO-REG	**9.062,09**
5160189800	UTBS-5 P F7 E3 C6 0,75 L L PRO-REG	**9.062,09**
5160185500	UTBS-5 P F7 E4 C6 0,75 R R PRO-REG	**7.648,35**
5160189900	UTBS-5 P F7 E4 C6 0,75 L L PRO-REG	**7.648,35**
5160185600	UTBS-8 P F7 E1 C6 1,10 R R PRO-REG	**8.463,21**
5160190000	UTBS-8 P F7 E1 C6 1,10 L L PRO-REG	**8.463,21**
5160185700	UTBS-8 P F7 E3 C6 1,10 R R PRO-REG	**9.982,95**
5160190100	UTBS-8 P F7 E3 C6 1,10 L L PRO-REG	**9.982,95**
5160185800	UTBS-8 P F7 E4 C6 1,10 R R PRO-REG	**9.588,85**
5160190200	UTBS-8 P F7 E4 C6 1,10 L L PRO-REG	**9.588,85**

Para corroborar la validez de este documento consulte la siguiente página web	
Código Seguro de Validación	c202707550424cacba0861408ab0a8fe001
Url de validación	https://eamic.elda.es/absis/idi/arx/idiarxabsaweb/asp/verificadorfirma.asp
Metadatos	Origen: Origen administración Estado de elaboración: Copia auténtica de documento original

MÓDULOS COMPLEMENTARIOS PARA LAS SERIES UTBS y UTBS PRO-REG

Código	Modelos	Precio €/u.
	Silenciadores	
5160081000	SIL-2 750 1C	**638,05**
5160008000	SIL-3 750 1C	**721,93**
5160081100	SIL-5 750 1C	**904,79**
5160081200	SIL-8 750 1C	**1.147,33**
	Cajas filtrantes	
5160003500	FB-2 F9 L OC	**676,45**
5160003600	FB-3 F9 L OC	**812,10**
5160003700	FB-5 F9 L OC	**1.077,70**
5160003800	FB-8 F9 L OC	**1.202,13**
	Kits compuerta	
5137057100	ID KIT COMPUERTA UTBS-2	**211,78**
5137057200	ID KIT COMPUERTA UTBS-3	**252,71**
5137057300	ID KIT COMPUERTA UTBS-5	**310,20**
5137057400	ID KIT COMPUERTA UTBS-8	**602,52**

ACCESORIOS PARA LAS SERIES UTBS y UTBS PRO-REG

Código	Modelos	Precio €/u.
	Filtros recambio G4	
5402055800	AFR-UTBS-2-G4	**37,32**
5402055900	AFR-UTBS-3-G4	**45,34**
5402056000	AFR-UTBS-5-G4	**74,56**
5402056100	AFR-UTBS-8-G4	**103,50**
	Filtros recambio F5	
5402056200	AFR-UTBS-2-F5	**64,44**
5402056300	AFR-UTBS-3-F5	**95,10**
5402056400	AFR-UTBS-5-F5	**140,67**
5402056500	AFR-UTBS-8-F5	**171,96**
	Filtros recambio F6	
5402056600	AFR-UTBS-2-F6	**66,55**
5402056700	AFR-UTBS-3-F6	**97,27**
5402056800	AFR-UTBS-5-F6	**144,81**
5402056900	AFR-UTBS-8-F6	**173,69**
	Filtros recambio F7	
5402057000	AFR-UTBS-2-F7	**92,88**
5402057100	AFR-UTBS-3-F7	**138,87**
5402057200	AFR-UTBS-5-F7	**201,92**
5402057300	AFR-UTBS-8-F7	**241,36**
	Filtros recambio F8	
5402057400	AFR-UTBS-2-F8	**69,44**
5402057500	AFR-UTBS-3-F8	**101,71**
5402057600	AFR-UTBS-5-F8	**151,03**
5402057700	AFR-UTBS-8-F8	**183,76**
	Filtros recambio F9	
5402057800	AFR-UTBS-2-F9	**94,74**
5402057900	AFR-UTBS-3-F9	**141,76**
5402058000	AFR-UTBS-5-F9	**205,99**
5402058100	AFR-UTBS-8-F9	**248,01**

Código	Modelos	Precio €/u.
	Acoplamientos elásticos Módulo principal	
5402042000	JF-UTBS 650x250	**52,42**
5402042100	JF-UTBS 1000x300	**60,28**
5402042200	JF-UTBS 1400x300	**70,37**
5402042300	JF-UTBS 1800x400	**84,45**
	Bridas de acoplamiento BR-UTBS	
5137265900	BR-UTBS-2	**65,43**
5137266000	BR-UTBS-3	**67,16**
5137266100	BR-UTBS-5	**88,26**
5137266200	BR-UTBS-8	**97,60**
	Amortiguadores de muelle TM	
5130864200	AMORTIGUADOR DE MUELLE TM-50	**15,86**
5130864300	AMORTIGUADOR DE MUELLE TM-75	**15,94**
5130963500	AMORTIGUADOR DE MUELLE TM-100	**15,91**
	Módulos de mezcla MB	
5160010200	2MB-2	**772,89**
5160000200	2MB-3	**872,11**
5160010300	2MB-5	**1.212,26**
5160010400	2MB-8	**1.501,86**
5160015300	2MD-2	**768,65**
5160015400	2MD-3	**841,87**
5160015500	2MD-5	**1.194,26**
5160015600	2MD-8	**1.367,53**
	Viseras VF-UTBS	
5137053500	VF-UTBS2	**51,78**
5137053600	VF-UTBS3	**73,44**
5137053700	VF-UTBS5	**94,18**
5137053800	VF-UTBS8	**130,25**
	Termostato change-over	
5416783700	THCO	**58,65**

Para corroborar la validez de este documento consulte la siguiente página web	
Código Seguro de Validación	c202707550424cacba0861408ab0a8fe001
Url de validación	https://eamic.elda.es/absis/idi/arx/idiarxabsaweb/asp/verificadorfirma.asp
Metadatos	Origen: Origen administración Estado de elaboración: Copia auténtica de documento original

Código	Modelos	Precio €/u.
5209241800	CAIB-08/250 BRM PRO-REG L	**5.879,04**
5209239700	CAIB-08/250 BRM PRO-REG R	**5.879,04**
5209241900	CAIT-08/250 BRT PRO-REG L	**6.210,29**
5209239800	CAIT-08/250 BRT PRO-REG R	**6.210,29**
5209242000	CAIT-18/355 BRT PRO-REG L	**7.209,44**
5209239900	CAIT-18/355 BRT PRO-REG R	**7.209,44**
5209242100	CAIT-28/400 BRT PRO-REG L	**7.943,61**
5209240000	CAIT-28/400 BRT PRO-REG R	**7.943,61**
5209242200	CAIT-38/400 BRT PRO-REG L	**8.633,65**
5209240100	CAIT-38/400 BRT PRO-REG R	**8.633,65**
5209242300	CAIB-08/250 BCR PRO-REG L	**6.171,62**
5209240200	CAIB-08/250 BCR PRO-REG R	**6.171,62**
5209242400	CAIB-18/355 BCR PRO-REG L	**7.297,76**
5209240300	CAIB-18/355 BCR PRO-REG R	**7.297,76**
5209242500	CAIB-28/400 BCR PRO-REG L	**7.871,84**
5209240400	CAIB-28/400 BCR PRO-REG R	**7.871,84**
5209242600	CAIT-38/400 BCR PRO-REG L	**8.479,07**
5209240500	CAIT-38/400 BCR PRO-REG R	**8.479,07**
5209242700	CAIB-08/250 BFR PRO-REG L	**6.342,73**
5209240600	CAIB-08/250 BFR PRO-REG R	**6.342,73**
5209242800	CAIB-18/355 BFR PRO-REG L	**7.667,60**
5209240700	CAIB-18/355 BFR PRO-REG R	**7.667,60**
5209242900	CAIB-28/400 BFR PRO-REG L	**8.241,72**
5209240800	CAIB-28/400 BFR PRO-REG R	**8.241,72**
5209243000	CAIT-38/400 BFR PRO-REG L	**8.848,93**
5209240900	CAIT-38/400 BFR PRO-REG R	**8.848,93**
5209243100	CAIB-08/250 BCFRR PRO-REG L	**6.431,06**
5209241000	CAIB-08/250 BCFRR PRO-REG R	**6.431,06**
5209243200	CAIB-18/355 BCFRR PRO-REG L	**7.744,28**
5209241100	CAIB-18/355 BCFRR PRO-REG R	**7.744,28**
5209243300	CAIB-28/400 BCFRR PRO-REG L	**8.324,14**
5209241200	CAIB-28/400 BCFRR PRO-REG R	**8.324,14**
5209243400	CAIT-38/400 BCFRR PRO-REG L	**8.937,43**
5209241300	CAIT-38/400 BCFRR PRO-REG R	**8.937,43**
5209243500	CAIB-08/250 BCFR PRO-REG L	**7.546,18**
5209241400	CAIB-08/250 BCFR PRO-REG R	**7.546,18**
5209243600	CAIB-18/355 BCFR PRO-REG L	**8.959,33**
5209241500	CAIB-18/355 BCFR PRO-REG R	**8.959,33**
5209243700	CAIB-28/400 BCFR PRO-REG L	**9.533,45**
5209241600	CAIB-28/400 BCFR PRO-REG R	**9.533,45**
5209243800	CAIT-38/400 BCFR PRO-REG L	**10.129,64**
5209241700	CAIT-38/400 BCFR PRO-REG R	**10.129,64**

ACCESORIOS

Código	Modelos	Precio €/u.
	Filtros AFR CAIB	
5407039100	AFR CAIB 10 F7	**174,08**
5407038700	AFR CAIB 10 G4	**73,22**
5407038900	AFR CAIB 10 M5	**96,75**
5407039200	AFR CAIB 17/24/35/38 F7	**294,33**
5407038800	AFR CAIB 17/24/35/38 G4	**103,85**
5407039000	AFR CAIB 17/24/35/38 M5	**124,01**
	Sensores	
5416787100	SHUR	**389,75**
5416786900	SPRD-010B 800	**157,21**

Para corroborar la validez de este documento consulte la siguiente página web	
Código Seguro de Validación	c202707550424cacba0861408ab0a8fe001
Url de validación	https://eamic.elda.es/absis/idi/arx/idiarxabsaweb/asp/verificadorfirma.asp
Metadatos	Origen: Origen administración Estado de elaboración: Copia auténtica de documento original

CADB/T-HE ECOWATT HORIZONTALES SIN CONTROL (Modelos 40 y 54 con variador de frecuencia integrado)

Modelos D - sin calefacción incorporada

	LH	RH	Precio €/u.
CADB-HE-D 04 ECOWATT	5153787500	-	**3.428,35**
CADB-HE-D 08 ECOWATT	5153787600	-	**4.161,50**
CADB-HE-D 12 ECOWATT	5153819200	-	**5.118,22**
CADB-HE-D 16 ECOWATT	5153787700	-	**5.674,46**
CADB-HE-D 21 ECOWATT	5153787800	-	**7.379,65**
CADB-HE-D 33 ECOWATT	5153819300	-	**8.833,38**
CADB-HE-D 40 ECOWATT	5153802300	5153802500	**10.828,79**
CADB-HE-D 54 ECOWATT	5153802400	5153802600	**12.906,83**

Modelos DC - con batería de agua caliente incorporada

	LH	RH	Precio €/u.
CADB-HE-DC 04 ECOWATT	5153787900	5153788300	**3.748,07**
CADB-HE-DC 08 ECOWATT	5153788000	5153788400	**4.519,80**
CADB-HE-DC 12 ECOWATT	5153813700	5153813800	**5.485,92**
CADB-HE-DC 16 ECOWATT	5153788100	5153788500	**6.102,20**
CADB-HE-DC 21 ECOWATT	5153788200	5153788600	**7.908,11**
CADB-HE-DC 33 ECOWATT	5153819400	5153819500	**9.420,48**
CADB-HE-DC 40 ECOWATT	5153802700	5153802900	**11.510,52**
CADB-HE-DC 54 ECOWATT	5153802800	5153803000	**13.764,49**

Modelos DI - con calefacción eléctrica incorporada

	LH	RH	Precio €/u.
CADB-HE-DI 04 ECOWATT	5153788700	5153789100	**3.876,57**
CADB-HE-DI 08 ECOWATT	5153788800	5153789200	**4.626,37**
CADB-HE-DI 12 ECOWATT	5153813900	5153814000	**5.615,58**
CADB-HE-DI 16 ECOWATT	5153788900	5153789300	**6.235,25**
CADT-HE-DI 21 ECOWATT	5153789000	5153789400	**8.123,60**
CADT-HE-DI 33 ECOWATT	5153819600	5153819700	**9.630,15**
CADT-HE-DI 40 ECOWATT	5153803100	5153803300	**11.809,61**
CADT-HE-DI 54 ECOWATT	5153803200	5153803400	**13.887,65**

CADB/T-HE ECOWATT VERTICALES SIN CONTROL (Modelos 40 y 54 con variador de frecuencia integrado)

Modelos D - sin calefacción incorporada

	LV	RV	Precio €/u.
CADB-HE-D 04 ECOWATT	5153794300	5153820400	**3.428,35**
CADB-HE-D 08 ECOWATT	5153794400	5153820500	**4.161,50**
CADB-HE-D 12 ECOWATT	5153817000	5153820600	**5.146,12**
CADB-HE-D 16 ECOWATT	5153794500	5153820700	**5.674,46**
CADB-HE-D 21 ECOWATT	5153794600	5153820800	**7.379,65**
CADB-HE-D 33 ECOWATT	5153818100	5153820900	**8.866,68**
CADB-HE-D 40 ECOWATT	5153807100	5153807300	**10.828,79**
CADB-HE-D 54 ECOWATT	5153807200	5153807400	**12.906,83**

Modelos DC - con batería de agua caliente incorporada

	LV	RV	Precio €/u.
CADB-HE-DC 04 ECOWATT	5153794700	5153795100	**3.748,07**
CADB-HE-DC 08 ECOWATT	5153794800	5153795200	**4.519,80**
CADB-HE-DC 12 ECOWATT	5153817100	5153817200	**5.513,80**
CADB-HE-DC 16 ECOWATT	5153794900	5153795300	**6.102,20**
CADB-HE-DC 21 ECOWATT	5153795000	5153795400	**7.908,11**
CADB-HE-DC 33 ECOWATT	5153818200	5153818300	**9.453,77**
CADB-HE-DC 40 ECOWATT	5153807500	5153807700	**11.510,52**
CADB-HE-DC 54 ECOWATT	5153807600	5153807800	**13.764,49**

Modelos DI - con calefacción eléctrica incorporada

	LV	RV	Precio €/u.
CADB-HE-DI 04 ECOWATT	5153795500	5153795900	**3.876,57**
CADB-HE-DI 08 ECOWATT	5153795600	5153796000	**4.626,37**
CADB-HE-DI 12 ECOWATT	5153817300	5153817400	**5.643,47**
CADB-HE-DI 16 ECOWATT	5153795700	5153796100	**6.235,25**
CADT-HE-DI 21 ECOWATT	5153795800	5153796200	**8.123,60**
CADT-HE-DI 33 ECOWATT	5153818400	5153818500	**9.663,44**
CADT-HE-DI 40 ECOWATT	5153807900	5153808100	**11.809,61**
CADT-HE-DI 54 ECOWATT	5153808000	5153808200	**13.887,65**

ACCESORIOS ESPECÍFICOS PARA LA SERIE CADB/T-HE-ECOWATT

Código	Modelo	Precio €/u.
	Controlador	
5401627800	CONTROL AERO-REG	**489,08**
	Termostato control by-pass (incluye sondas)	
5416827100	FC-REG	**225,60**
	Termostato para batería de agua	
5416832200	WCT	**240,15**

Para corroborar la validez de este documento consulte la siguiente página web	
Código Seguro de Validación	**c202707550424cacba0861408ab0a8fe001**
Url de validación	*https://eamic.elda.es/absis/idi/arx/idiarxabsaweb/asp/verificadorfirma.asp*
Metadatos	**Origen: Origen administración Estado de elaboración: Copia auténtica de documento original**

CADB/T-HE PRO-REG HORIZONTALES CON CONTROL

Modelos D - sin calefacción incorporada

	LH	RH	Precio €/u.
CADB-HE-D 04 PRO-REG	5153791900	5153792300	**5.877,29**
CADB-HE-D 08 PRO-REG	5153792000	5153792400	**6.578,09**
CADB-HE-D 12 PRO-REG	5153814700	5153814800	**7.802,10**
CADB-HE-D 16 PRO-REG	5153792100	5153792500	**8.210,80**
CADB-HE-D 21 PRO-REG	5153792200	5153792600	**10.326,54**
CADB-HE-D 33 PRO-REG	5153819800	5153819900	**11.517,24**
CADB-HE-D 40 PRO-REG	5153804700	5153804900	**14.194,96**
CADB-HE-D 54 PRO-REG	5153804800	5153805000	**16.273,00**

Modelos DC - con batería de agua caliente incorporada

	LH	RH	Precio €/u.
CADB-HE-DC 04 PRO-REG	5153792700	5153793100	**6.182,90**
CADB-HE-DC 08 PRO-REG	5153792800	5153793200	**6.920,59**
CADB-HE-DC 12 PRO-REG	5153814900	5153815000	**8.169,78**
CADB-HE-DC 16 PRO-REG	5153792900	5153793300	**8.618,18**
CADB-HE-DC 21 PRO-REG	5153793000	5153793400	**10.855,00**
CADB-HE-DC 33 PRO-REG	5153820000	5153820100	**12.104,34**
CADB-HE-DC 40 PRO-REG	5153805100	5153805300	**14.876,71**
CADB-HE-DC 54 PRO-REG	5153805200	5153805400	**17.130,68**

Modelos DI - con calefacción eléctrica incorporada

	LH	RH	Precio €/u.
CADB-HE-DI 04 PRO-REG	5153793500	5153793900	**6.422,17**
CADB-HE-DI 08 PRO-REG	5153793600	5153794000	**7.138,88**
CADB-HE-DI 12 PRO-REG	5153815100	5153815200	**8.509,12**
CADB-HE-DI 16 PRO-REG	5153793700	5153794100	**9.121,89**
CADT-HE-DI 21 PRO-REG	5153793800	5153794200	**11.466,33**
CADT-HE-DI 33 PRO-REG	5153820200	5153820300	**12.733,38**
CADT-HE-DI 40 PRO-REG	5153805500	5153805700	**15.747,58**
CADT-HE-DI 54 PRO-REG	5153805600	5153805800	**17.825,61**

CADB/T-HE PRO-REG VERTICALES CON CONTROL

Modelos D -sin calefacción incorporada

	LV	RV	Precio €/u.
CADB-HE-D 04 PRO-REG	5153798700	5153799100	**5.877,29**
CADB-HE-D 08 PRO-REG	5153798800	5153799200	**6.578,09**
CADB-HE-D 12 PRO-REG	5153817500	5153817600	**7.829,98**
CADB-HE-D 16 PRO-REG	5153798900	5153799300	**8.210,80**
CADB-HE-D 21 PRO-REG	5153799000	5153799400	**10.326,54**
CADB-HE-D 33 PRO-REG	5153818600	5153818700	**11.550,54**
CADB-HE-D 40 PRO-REG	5153809500	5153809700	**14.194,96**
CADB-HE-D 54 PRO-REG	5153809600	5153809800	**16.273,00**

Modelos DC - con batería de agua caliente incorporada

	LV	RV	Precio €/u.
CADB-HE-DC 04 PRO-REG	5153799500	5153799900	**6.182,90**
CADB-HE-DC 08 PRO-REG	5153799600	5153800000	**6.920,59**
CADB-HE-DC 12 PRO-REG	5153817700	5153817800	**8.197,68**
CADB-HE-DC 16 PRO-REG	5153799700	5153800100	**8.618,18**
CADB-HE-DC 21 PRO-REG	5153799800	5153800200	**10.855,00**
CADB-HE-DC 33 PRO-REG	5153818800	5153818900	**12.137,64**
CADB-HE-DC 40 PRO-REG	5153809900	5153810100	**14.876,71**
CADB-HE-DC 54 PRO-REG	5153810000	5153810200	**17.130,68**

Modelos DI - con calefacción eléctrica incorporada

	LV	RV	Precio €/u.
CADB-HE-DI 04 PRO-REG	5153800300	5153800700	**6.422,17**
CADB-HE-DI 08 PRO-REG	5153800400	5153800800	**7.138,88**
CADB-HE-DI 12 PRO-REG	5153817900	5153818000	**8.537,02**
CADB-HE-DI 16 PRO-REG	5153800500	5153800900	**9.121,89**
CADT-HE-DI 21 PRO-REG	5153800600	5153801000	**11.466,33**
CADT-HE-DI 33 PRO-REG	5153819000	5153819100	**12.766,68**
CADT-HE-DI 40 PRO-REG	5153810300	5153810500	**15.747,58**
CADT-HE-DI 54 PRO-REG	5153810400	5153810600	**17.825,61**

Para corroborar la validez de este documento consulte la siguiente página web

Código Seguro de Validación	c202707550424cacba0861408ab0a8fe001
Url de validación	https://eamic.elda.es/absis/idi/arx/idiarxabsaweb/asp/verificadorfirma.asp
Metadatos	Origen: Origen administración Estado de elaboración: Copia auténtica de documento original

ACCESORIOS COMUNES PARA LAS SERIES CADB/T-HE ECOWATT Y CADB/T-HE PRO-REG

Código	Modelo	Precio €/u.
	Tejados antilluvia TPP-HE horizontales	
5407049100	TPP-HE-H 04	**409,91**
5407049200	TPP-HE-H 08	**415,63**
5407066800	TPP-HE-H 12	**425,45**
5407049300	TPP-HE-H 16	**493,83**
5407049400	TPP-HE-H 21-33	**545,50**
5407049500	TPP-HE-H 40	**557,79**
5407049600	TPP-HE-H 54	**580,53**
	Tejados antilluvia TPP-HE verticales	
5407049700	TPP-HE-V 04	**368,92**
5407049800	TPP-HE-V 08	**374,07**
5407067000	TPP-HE-V 12	**392,36**
5407049900	TPP-HE-V 16	**444,45**
5407050000	TPP-HE-V 21	**490,95**
5407067100	TPP-HE-V 33	**500,00**
5407050100	TPP-HE-V 40	**502,01**
5407050200	TPP-HE-V 54	**522,48**

Código	Modelo	Precio €/u.
	Filtros AFR-HE G4	
5402080400	AFR-HE-200/04 G4	**23,05**
5402080500	AFR-HE-250/08 G4	**33,24**
5402085400	AFR-HE-315/12 G4	**37,86**
5402080600	AFR-HE-315/16 G4	**42,45**
5402080700	AFR-HE-400/21 G4	**59,04**
5402085500	AFR-HE-400/33 G4	**69,34**
5402080800	AFR-HE-450/40 G4	**81,17**
5402080900	AFR-HE-500/54 G4	**181,56**
	Filtros AFR-HE M5	
5402078100	AFR-HE-200/04 M5	**30,17**
5402078300	AFR-HE-250/08 M5	**52,38**
5402084900	AFR-HE-315/12 M5	**53,19**
5402078500	AFR-HE-315/16 M5	**61,77**
5402078700	AFR-HE-400/21 M5	**116,98**
5402085200	AFR-HE-400/33 M5	**123,10**
5402079400	AFR-HE-450/40 M5	**152,63**
5402079500	AFR-HE-500/54 M5	**187,44**
	Filtros AFR-HE F7	
5402078000	AFR-HE-200/04 F7	**38,79**
5402078200	AFR-HE-250/08 F7	**66,96**
5402084700	AFR-HE-315/12 F7	**72,72**
5402078400	AFR-HE-315/16 F7	**85,55**
5402078600	AFR-HE-400/21 F7	**168,97**
5402085000	AFR-HE-400/33 F7	**177,79**
5402079200	AFR-HE-450/40 F7	**215,69**
5402079300	AFR-HE-500/54 F7	**274,19**
	Filtros AFR-HE F9	
5402078800	AFR-HE-200/04 F9	**44,12**
5402078900	AFR-HE-250/08 F9	**76,01**
5402084800	AFR-HE-315/12 F9	**83,28**
5402079000	AFR-HE-315/16 F9	**98,03**
5402079100	AFR-HE-400/21 F9	**190,56**
5402085100	AFR-HE-400/33 F9	**200,51**
5402079600	AFR-HE-450/40 F9	**250,11**
5402079700	AFR-HE-500/54 F9	**320,82**

Código	Modelo	Precio €/u.
	Cajas filtrantes FBL-HE, suministradas sin filtro, para montar filtros AFR-HE (admite un máximo de 2 filtros)	
5407055100	FBL-HE 04 H	**562,47**
5407055200	FBL-HE 08 H	**576,44**
5407066000	FBL-HE 12 H	**589,42**
5407055300	FBL-HE 16 H	**604,70**
5407055400	FBL-HE 21 H	**632,06**
5407066100	FBL-HE 33 H	**726,80**
5407055500	FBL-HE 40 H	**775,32**
5407055600	FBL-HE 54 H	**820,61**
5407055700	FBL-HE 04 V	**573,73**
5407055800	FBL-HE 08 V	**587,98**
5407066200	FBL-HE 12 V	**607,48**
5407055900	FBL-HE 16 V	**616,79**
5407056000	FBL-HE 21 V	**644,71**
5407066300	FBL-HE 33 V	**734,12**
5407056100	FBL-HE 40 V	**790,83**
5407056200	FBL-HE 54 V	**837,02**
	Cajas filtrantes externas FB-CA-HE, de carbón activo (con filtros incluidos)	
5407061100	FB-CA-HE 04 H	**1.066,49**
5407061200	FB-CA-HE 08 H	**1.207,13**
5407066400	FB-CA-HE 12 H	**1.419,20**
5407061300	FB-CA-HE 16 H	**1.564,27**
5407061400	FB-CA-HE 21 H	**1.870,59**
5407066500	FB-CA-HE 33 H	**2.201,51**
5407061500	FB-CA-HE 40 H	**3.021,31**
5407061600	FB-CA-HE 54 H	**3.922,00**
5407061700	FB-CA-HE 04 V	**1.087,82**
5407061800	FB-CA-HE 08 V	**1.231,28**
5407066600	FB-CA-HE 12 V	**1.449,54**
5407061900	FB-CA-HE 16 V	**1.595,55**
5407062000	FB-CA-HE 21 V	**1.907,99**
5407066700	FB-CA-HE 33 V	**2.261,82**
5407062100	FB-CA-HE 40 V	**3.081,75**
5407062200	FB-CA-HE 54 V	**4.000,43**

Para corroborar la validez de este documento consulte la siguiente página web	
Código Seguro de Validación	c202707550424cacba0861408ab0a8fe001
Url de validación	https://eamic.elda.es/absis/idi/arx/idiarxabsaweb/asp/verificadorfirma.asp
Metadatos	Origen: Origen administración Estado de elaboración: Copia auténtica de documento original

Código	Modelo	Precio €/u.
	Baterías externas de agua fría BA-AF-HE	
5407050300	BA-AF-HE 04 LH	**990,56**
5407050900	BA-AF-HE 04 RH	**990,56**
5407050400	BA-AF-HE 08 LH	**1.113,14**
5407051000	BA-AF-HE 08 RH	**1.113,14**
5407063200	BA-AF-HE 12 LH	**1.151,43**
5407063400	BA-AF-HE 12 RH	**1.151,43**
5407050500	BA-AF-HE 16 LH	**1.432,92**
5407051100	BA-AF-HE 16 RH	**1.432,92**
5407050600	BA-AF-HE 21 LH	**1.596,69**
5407051200	BA-AF-HE 21 RH	**1.596,69**
5407063300	BA-AF-HE 33 LH	**1.765,78**
5407063500	BA-AF-HE 33 RH	**1.765,78**
5407050700	BA-AF-HE 40 LH	**2.148,78**
5407051300	BA-AF-HE 40 RH	**2.148,78**
5407050800	BA-AF-HE 54 LH	**2.372,42**
5407051400	BA-AF-HE 54 RH	**2.372,42**
5407056300	BA-AF-HE 04 LV	**1.010,37**
5407056900	BA-AF-HE 04 RV	**1.010,37**
5407056400	BA-AF-HE 08 LV	**1.135,40**
5407057000	BA-AF-HE 08 RV	**1.135,40**
5407064600	BA-AF-HE 12 LV	**1.181,79**
5407064800	BA-AF-HE 12 RV	**1.181,79**
5407056500	BA-AF-HE 16 LV	**1.461,58**
5407057100	BA-AF-HE 16 RV	**1.461,58**
5407056600	BA-AF-HE 21 LV	**1.628,63**
5407057200	BA-AF-HE 21 RV	**1.628,63**
5407064700	BA-AF-HE 33 LV	**1.924,23**
5407064900	BA-AF-HE 33 RV	**1.924,23**
5407056700	BA-AF-HE 40 LV	**2.191,75**
5407057300	BA-AF-HE 40 RV	**2.191,75**
5407056800	BA-AF-HE 54 LV	**2.419,87**
5407057400	BA-AF-HE 54 RV	**2.419,87**
	Baterías externas de agua fría y caliente BA-AFC-HE	
5407052700	BA-AFC-HE 04 LH	**1.228,06**
5407053300	BA-AFC-HE 04 RH	**1.228,06**
5407052800	BA-AFC-HE 08 LH	**1.419,27**
5407053400	BA-AFC-HE 08 RH	**1.419,27**
5407063800	BA-AFC-HE 12 LH	**1.461,47**
5407064000	BA-AFC-HE 12 RH	**1.461,47**
5407052900	BA-AFC-HE 16 LH	**1.860,45**
5407053500	BA-AFC-HE 16 RH	**1.860,45**
5407053000	BA-AFC-HE 21 LH	**2.129,76**
5407053600	BA-AFC-HE 21 RH	**2.129,76**
5407063900	BA-AFC-HE 33 LH	**2.305,88**
5407064100	BA-AFC-HE 33 RH	**2.305,88**
5407053100	BA-AFC-HE 40 LH	**2.898,25**
5407053700	BA-AFC-HE 40 RH	**2.898,25**
5407053200	BA-AFC-HE 54 LH	**3.311,90**
5407053800	BA-AFC-HE 54 RH	**3.311,90**

Código	Modelo	Precio €/u.
	Baterías externas de agua fría y caliente BA-AFC-HE (continuación)	
5407058700	BA-AFC-HE 04 LV	**1.252,63**
5407059300	BA-AFC-HE 04 RV	**1.252,63**
5407058800	BA-AFC-HE 08 LV	**1.447,65**
5407059400	BA-AFC-HE 08 RV	**1.447,65**
5407065200	BA-AFC-HE 12 LV	**1.491,85**
5407065400	BA-AFC-HE 12 RV	**1.491,85**
5407058900	BA-AFC-HE 16 LV	**1.897,66**
5407059500	BA-AFC-HE 16 RV	**1.897,66**
5407059000	BA-AFC-HE 21 LV	**2.172,37**
5407059600	BA-AFC-HE 21 RV	**2.172,37**
5407065300	BA-AFC-HE 33 LV	**2.507,66**
5407065500	BA-AFC-HE 33 RV	**2.507,66**
5407059100	BA-AFC-HE 40 LV	**2.956,22**
5407059700	BA-AFC-HE 40 RV	**2.956,22**
5407059200	BA-AFC-HE 54 LV	**3.378,14**
5407059800	BA-AFC-HE 54 RV	**3.378,14**
	Baterías externas de expansión directa BA-DX-HE	
5407053900	BA-DX-HE 04 LH	**1.033,78**
5407054500	BA-DX-HE 04 RH	**1.033,78**
5407054000	BA-DX-HE 08 LH	**1.172,91**
5407054600	BA-DX-HE 08 RH	**1.172,91**
5407064200	BA-DX-HE 12 LH	**1.249,08**
5407064400	BA-DX-HE 12 RH	**1.249,08**
5407054100	BA-DX-HE 16 LH	**1.502,20**
5407054700	BA-DX-HE 16 RH	**1.502,20**
5407054200	BA-DX-HE 21 LH	**1.679,82**
5407054800	BA-DX-HE 21 RH	**1.679,82**
5407064300	BA-DX-HE 33 LH	**1.933,86**
5407064500	BA-DX-HE 33 RH	**1.933,86**
5407054300	BA-DX-HE 40 LH	**2.332,49**
5407054900	BA-DX-HE 40 RH	**2.332,49**
5407054400	BA-DX-HE 54 LH	**2.583,69**
5407055000	BA-DX-HE 54 RH	**2.583,69**
5407059900	BA-DX-HE 04 LV	**1.054,46**
5407060500	BA-DX-HE 04 RV	**1.054,46**
5407060000	BA-DX-HE 08 LV	**1.196,36**
5407060600	BA-DX-HE 08 RV	**1.196,36**
5407065600	BA-DX-HE 12 LV	**1.280,77**
5407065800	BA-DX-HE 12 RV	**1.280,77**
5407060100	BA-DX-HE 16 LV	**1.532,24**
5407060700	BA-DX-HE 16 RV	**1.532,24**
5407060200	BA-DX-HE 21 LV	**1.713,42**
5407060800	BA-DX-HE 21 RV	**1.713,42**
5407065700	BA-DX-HE 33 LV	**1.946,92**
5407065900	BA-DX-HE 33 RV	**1.946,92**
5407060300	BA-DX-HE 40 LV	**2.379,15**
5407060900	BA-DX-HE 40 RV	**2.379,15**
5407060400	BA-DX-HE 54 LV	**2.635,37**
5407061000	BA-DX-HE 54 RV	**2.635,37**

Código	Modelo	Precio €/u.
	Termostato para batería agua	
5416832200	WCT	**240,15**

Para corroborar la validez de este documento consulte la siguiente página web	
Código Seguro de Validación	c202707550424cacba0861408ab0a8fe001
Url de validación	https://eamic.elda.es/absis/idi/arx/idiarxabsaweb/asp/verificadorfirma.asp
Metadatos	Origen: Origen administración Estado de elaboración: Copia auténtica de documento original

ACCESORIOS PARA LAS SERIES CADB/T-N



FBL-N
Cajas filtrantes, suministradas sin filtro, para montar filtros AFR-N. Con bridas estancas en aspiración y descarga.



AFR-N
Filtros G4, F7 y F9.

Código	Modelo	Precio €/u.
	Cajas filtrantes, suministradas sin filtro, para montar filtros AFR-N (admite un máximo de 2 filtros)	
5416802200	FBL-N-200	**174,74**
5416802300	FBL-N-250	**191,58**
5416802400	FBL-N-315	**246,36**
5416802500	FBL-N-355/18	**240,22**
5416802600	FBL-N-355/23	**267,59**
5416802700	FBL-N-400	**326,38**
5416802800	FBL-N-450	**355,57**
5416802900	FBL-N-500	**465,71**
5416803000	FBL-N-630	**525,29**
	Filtros AFR-N G4	
5402043000	AFR-N-200/05 G4	**21,86**
5402043100	AFR-N-250/08 G4	**24,59**
5402043200	AFR-N-315/12 G4	**31,53**
5402043300	AFR-N-355/18 G4	**34,98**
5402043400	AFR-N-355/23 G4	**40,27**
5402043500	AFR-N-400/30 G4	**50,77**
5402043600	AFR-N-450/45 G4	**59,52**
5402043700	AFR-N-500/55 G4	**70,88**
5402043900	AFR-N-630/80 G4	**125,33**
	Filtros AFR-N M5	
5402044000	AFR-N-200/05 M5	**28,03**
5402044100	AFR-N-250/08 M5	**41,02**
5402044200	AFR-N-315/12 M5	**60,57**
5402044300	AFR-N-355/18 M5	**67,26**
5402044400	AFR-N-355/23 M5	**78,84**
5402044500	AFR-N-400/30 M5	**104,21**
5402044600	AFR-N-450/45 M5	**121,51**
5402044700	AFR-N-500/55 M5	**160,57**
5402044900	AFR-N-630/80 M5	**243,33**
	Filtros AFR-N F7	
5402046000	AFR-N-200/05 F7	**39,50**
5402046100	AFR-N-250/08 F7	**59,43**
5402046200	AFR-N-315/12 F7	**84,40**
5402046300	AFR-N-355/18 F7	**97,52**
5402046400	AFR-N-355/23 F7	**116,23**
5402046500	AFR-N-400/30 F7	**154,77**
5402046600	AFR-N-450/45 F7	**188,65**
5402046700	AFR-N-500/55 F7	**220,76**
5402046900	AFR-N-630/80 F7	**371,33**
	Filtros AFR-N F9	
5402054100	AFR-N-200/05 F9	**40,68**
5402054200	AFR-N-250/08 F9	**61,84**
5402054300	AFR-N-315/12 F9	**96,10**
5402054400	AFR-N-355/18 F9	**104,76**
5402054500	AFR-N-355/23 F9	**118,97**
5402054600	AFR-N-400/30 F9	**158,77**
5402054700	AFR-N-450/45 F9	**194,40**
5402054800	AFR-N-500/55 F9	**244,34**
5402054900	AFR-N-630/80 F9	**395,23**

Para corroborar la validez de este documento consulte la siguiente página web	
Código Seguro de Validación	c202707550424cacba0861408ab0a8fe001
Url de validación	https://eamic.elda.es/absis/idi/arx/idiarxabsaweb/asp/verificadorfirma.asp
Metadatos	Origen: Origen administración Estado de elaboración: Copia auténtica de documento original

Serie CAD-HE EC



Configuración constructiva modelos verticales

Recuperadores de calor, plug & play, con intercambiador de aluminio a contraflujo, de alto rendimiento (hasta el 92%) y motor de rotor exterior EC de corriente continua de muy bajo consumo.
Carcasa de acero galvanizado, pintada color blanco RAL 9003 por ambos lados.
Paneles tipo sandwich con aislamiento interior de lana mineral de 25 mm.
Filtros de impulsión y extracción M5 (F7, como accesorio).
Ventiladores centrífugos tipo plug fan con rodete de álabes hacia atrás.
Incorpora by-pass (100% del caudal).
Fácil acceso a sus componentes internos.

Pueden conectarse a sensores de tipo proporcional (CO_2, HR) para disponer de un sistema de Demanda Controlada de Ventilación.
Diseñados para instalaciones en interior.
Para climas especialmente fríos existen versiones con baterías de precalefacción.

Características específicas unidades verticales

- Carcasa de chapa de acero pintada de color blanco RAL 9003 por ambos lados.
- Aislamiento interior de 25 mm.
- Filtros de impulsión y extracción M5 (F7, como accesorio).



Configuración constructiva modelos horizontales

NOVEDAD:
Modelos horizontales

Recuperadores de calor, plug & play, con intercambiador de aluminio a contraflujo, de alto rendimiento (hasta el 92%) y motor de rotor exterior EC de corriente continua de muy bajo consumo.
Carcasa de acero galvanizado.
Paneles tipo sandwich con aislamiento interior de lana mineral de 30 mm.
Filtro de impulsión F7 y de extracción M5.
Ventiladores centrífugos tipo plug fan con rodete de álabes hacia atrás.
Incorpora by-pass (100% del caudal).
Fácil acceso a sus componentes internos.

Pueden conectarse a sensores de tipo proporcional (CO_2, HR) para disponer de un sistema de Demanda Controlada de Ventilación.
Diseñados para instalaciones en interior.
Para climas especialmente fríos existen versiones con baterías de precalefacción.

Características específicas unidades horizontales

- Carcasa de chapa de acero galvanizado.
- Aislamiento interior de 30 mm.
- Filtro de impulsión F7 y de extracción M5.
- Para conductos rectangulares.

Aplicaciones específicas



VMC viviendas colectivas | VMC viviendas unifamiliares | Recuperación de calor

Código	Modelo	Caudal (m³/h)	Tensión	Ventiladores		Batería		Máximo nivel de presión sonora a 3 m en campo libre (dB(A))			Precio €/u.
				Potencia motor (W)	Intensidad máxima absorbida (A)	Potencia calefacción (W)	Intensidad máxima absorbida (A)	Radiado	Aspiración	Descarga	
Instalación vertical											
5153708600	CAD HE 325 EC V BASIC	480	1~ 230V, 50Hz	230	1,3	-	-	37	43	49	**3.971,98**
5153667600	CAD HE 450 EC V BASIC	540	1~ 230V, 50Hz	345	2,0	-	-	38	42	46	**4.280,02**
5153811900	CAD HE 575 EC V BASIC	680	1~ 230V, 50Hz	362	2,5	-	-	-	-	-	**4.708,02**
Instalación falso techo											
5153810800	CAD HE 450 EC H BASIC	620	1~ 230V, 50Hz	252	1,8	-	-	30	38	55	**3.850,00**

ACCESORIOS ESPECÍFICOS PARA LA SERIE CAD-HE EC

Código	Modelo	Precio €/u.
	Filtros F7 para modelos verticales	
5402067400	AFR-325/450V-F7	**39,42**
5402081700	AFR-575V-F7	**43,36**
	Filtro F7 para modelo horizontal	
5402081100	AFR-450H-F7	**44,72**
	Filtros M5 para modelos verticales	
5402058800	AFR-325/450V-M5	**37,27**
5402081000	AFR-575V-M5	**41,19**
	Filtro M5 para modelo horizontal	
5402058900	AFR-450H-M5	**42,64**

Código	Modelo	Precio €/u.
	Base soporte	
5407038600	SUP 450/150	**186,93**
5407062300	SUP 575/150	**205,62**
	Adaptador rectangular-circular	
5402077900	STRT W316XH216/D200	**126,10**
	Mando remoto táctil con programador horario	
5401641600	TSP-A	**582,40**

Para corroborar la validez de este documento consulte la siguiente página web
Código Seguro de Validación c202707550424cacba0861408ab0a8fe001
Url de validación https://eamic.elda.es/absis/idi/arx/idiarxabsaweb/asp/verificadorfirma.asp
Metadatos Origen: Origen administración Estado de elaboración: Copia auténtica de documento original

RHE - gama estándar

RHE-D
Modelos sin calefacción añadida

Código	Modelos	Precio €/u.
5153704800	RHE 700 HDR D	**10.494,05**
5153707000	RHE 700 HDL D	**10.494,05**
5153706200	RHE 700 HDR D OI	**10.948,10**
5153707800	RHE 700 HDL D OI	**10.948,10**
5153705200	RHE 700 VD D	**11.029,46**
5153530100	RHE 1300 HDR D	**11.984,54**
5153693600	RHE 1300 HDL D	**11.984,54**
5153531700	RHE 1300 HDR D OI	**12.390,83**
5153695200	RHE 1300 HDL D OI	**12.390,83**
5153533300	RHE 1300 VD D	**12.606,28**
5153530200	RHE 1900 HDR D	**13.020,65**
5153693700	RHE 1900 HDL D	**13.020,65**
5153531800	RHE 1900 HDR D OI	**13.487,13**
5153695300	RHE 1900 HDL D OI	**13.487,13**
5153533400	RHE 1900 VD D	**13.671,68**
5153530300	RHE 2500 HDR D	**15.632,41**
5153693800	RHE 2500 HDL D	**15.632,41**
5153531900	RHE 2500 HDR D OI	**16.180,41**
5153695400	RHE 2500 HDL D OI	**16.180,41**
5153533500	RHE 2500 VD D	**16.414,03**
5153530400	RHE 3500 HDR D	**18.111,71**
5153693900	RHE 3500 HDL D	**18.111,71**
5153532000	RHE 3500 HDR D OI	**18.756,35**
5153695500	RHE 3500 HDL D OI	**18.756,35**
5153533600	RHE 3500 VD D	**19.017,29**
5153705500	RHE 4500 HDR D	**18.119,14**
5153707400	RHE 4500 HDL D	**18.119,14**
5153706600	RHE 4500 HDR D OI	**18.720,82**
5153708200	RHE 4500 HDL D OI	**18.720,82**
5153705900	RHE 4500 VD D	**19.025,09**
5153575000	RHE 6000 HDR D	**21.916,88**
5153696800	RHE 6000 HDL D	**21.916,88**
5153575100	RHE 6000 HDR D OI	**22.612,05**
5153696900	RHE 6000 HDL D OI	**22.612,05**
5153575200	RHE 8000 HDR D	**27.033,09**
5153697000	RHE 8000 HDL D	**27.033,09**
5153575300	RHE 8000 HDR D OI	**27.861,09**
5153697100	RHE 8000 HDL D OI	**27.861,09**
5153666300	RHE 10000 HDR D	**27.888,16**
5153698400	RHE 10000 HDL D	**27.888,16**
5153666700	RHE 10000 HDR D OI	**28.708,15**
5153698800	RHE 10000 HDL D OI	**28.708,15**

RHE-DI
Modelos con batería eléctrica

Código	Modelos	Precio €/u.
5153704900	RHE 700 HDR DI	**11.051,89**
5153707100	RHE 700 HDL DI	**11.051,89**
5153706300	RHE 700 HDR DI OI	**11.505,63**
5153707900	RHE 700 HDL DI OI	**11.505,63**
5153705300	RHE 700 VD DI	**11.604,48**
5153530500	RHE 1300 HDR DI	**12.485,36**
5153694000	RHE 1300 HDL DI	**12.485,36**
5153532100	RHE 1300 HDR DI OI	**12.891,63**
5153695600	RHE 1300 HDL DI OI	**12.891,63**
5153533700	RHE 1300 VD DI	**13.109,63**
5153530600	RHE 1900 HDR DI	**13.745,88**
5153694100	RHE 1900 HDL DI	**13.745,88**
5153532200	RHE 1900 HDR DI OI	**14.156,08**
5153695700	RHE 1900 HDL DI OI	**14.156,08**
5153533800	RHE 1900 VD DI	**14.433,16**
5153530700	RHE 2500 HDR DI	**16.548,93**
5153694200	RHE 2500 HDL DI	**16.548,93**
5153532300	RHE 2500 HDR DI OI	**17.096,96**
5153695800	RHE 2500 HDL DI OI	**17.096,96**
5153533900	RHE 2500 VD DI	**17.376,38**
5153530800	RHE 3500 HDR DI	**19.165,79**
5153694300	RHE 3500 HDL DI	**19.165,79**
5153532400	RHE 3500 HDR DI OI	**19.810,45**
5153695900	RHE 3500 HDL DI OI	**19.810,45**
5153534000	RHE 3500 VD DI	**20.124,08**
5153705600	RHE 4500 HDR DI	**19.135,93**
5153707500	RHE 4500 HDL DI	**19.135,93**
5153706700	RHE 4500 HDR DI OI	**19.737,57**
5153708300	RHE 4500 HDL DI OI	**19.737,57**
5153706000	RHE 4500 VD DI	**20.092,73**
5153575400	RHE 6000 HDR DI	**23.582,75**
5153697200	RHE 6000 HDL DI	**23.582,75**
5153575500	RHE 6000 HDR DI OI	**24.277,88**
5153697300	RHE 6000 HDL DI OI	**24.277,88**
5153575600	RHE 8000 HDR DI	**29.918,71**
5153697400	RHE 8000 HDL DI	**29.918,71**
5153575700	RHE 8000 HDR DI OI	**30.746,72**
5153697500	RHE 8000 HDL DI OI	**30.746,72**
5153666400	RHE 10000 HDR DI	**30.702,37**
5153698500	RHE 10000 HDL DI	**30.702,37**
5153666800	RHE 10000 HDR DI OI	**31.522,35**
5153698900	RHE 10000 HDL DI OI	**31.522,35**

Para corroborar la validez de este documento consulte la siguiente página web	
Código Seguro de Validación	**c202707550424cacba0861408ab0a8fe001**
Url de validación	*https://eamic.elda.es/absis/idi/arx/idiarxabsaweb/asp/verificadorfirma.asp*
Metadatos	**Origen: Origen administración Estado de elaboración: Copia auténtica de documento original**

RHE-DC
Modelos con batería de agua caliente

Código	Modelos	Precio €/u.
5153705000	RHE 700 HDR DC	**11.041,20**
5153707200	RHE 700 HDL DC	**11.041,20**
5153706400	RHE 700 HDR DC OI	**11.495,22**
5153708000	RHE 700 HDL DC OI	**11.495,22**
5153705400	RHE 700 VD DC	**11.593,26**
5153530900	RHE 1300 HDR DC	**12.485,36**
5153694400	RHE 1300 HDL DC	**12.485,36**
5153532500	RHE 1300 HDR DC OI	**12.891,63**
5153696000	RHE 1300 HDL DC OI	**12.891,63**
5153534100	RHE 1300 VD DC	**13.109,63**
5153531000	RHE 1900 HDR DC	**13.745,88**
5153694500	RHE 1900 HDL DC	**13.745,88**
5153532600	RHE 1900 HDR DC OI	**14.156,08**
5153696100	RHE 1900 HDL DC OI	**14.156,08**
5153534200	RHE 1900 VD DC	**14.433,16**
5153531100	RHE 2500 HDR DC	**16.233,98**
5153694600	RHE 2500 HDL DC	**16.233,98**
5153532700	RHE 2500 HDR DC OI	**16.782,01**
5153696200	RHE 2500 HDL DC OI	**16.782,01**
5153534300	RHE 2500 VD DC	**17.045,69**
5153531200	RHE 3500 HDR DC	**19.006,70**
5153694700	RHE 3500 HDL DC	**19.006,70**
5153532800	RHE 3500 HDR DC OI	**19.651,30**
5153696300	RHE 3500 HDL DC OI	**19.651,30**
5153534400	RHE 3500 VD DC	**19.957,05**
5153705700	RHE 4500 HDR DC	**18.931,29**
5153707600	RHE 4500 HDL DC	**18.931,29**
5153706800	RHE 4500 HDR DC OI	**19.532,93**
5153708400	RHE 4500 HDL DC OI	**19.532,93**
5153706100	RHE 4500 VD DC	**19.877,84**
5153575800	RHE 6000 HDR DC	**22.757,81**
5153697600	RHE 6000 HDL DC	**22.757,81**
5153575900	RHE 6000 HDR DC OI	**23.452,94**
5153697700	RHE 6000 HDL DC OI	**23.452,94**
5153576000	RHE 8000 HDR DC	**28.276,18**
5153697800	RHE 8000 HDL DC	**28.276,18**
5153576100	RHE 8000 HDR DC OI	**29.104,18**
5153697900	RHE 8000 HDL DC OI	**29.104,18**
5153666500	RHE 10000 HDR DC	**29.142,16**
5153698600	RHE 10000 HDL DC	**29.142,16**
5153666900	RHE 10000 HDR DC OI	**29.962,14**
5153699000	RHE 10000 HDL DC OI	**29.962,14**

RHE-DFR
Modelos con batería reversible

Código	Modelos	Precio €/u.
5153705100	RHE 700 HDR DFR	**11.439,85**
5153707300	RHE 700 HDL DFR	**11.439,85**
5153706500	RHE 700 HDR DFR OI	**11.893,91**
5153708100	RHE 700 HDL DFR OI	**11.893,91**
5153531300	RHE 1300 HDR DFR	**12.892,83**
5153694800	RHE 1300 HDL DFR	**12.892,83**
5153532900	RHE 1300 HDR DFR OI	**13.298,91**
5153696400	RHE 1300 HDL DFR OI	**13.298,91**
5153531400	RHE 1900 HDR DFR	**14.267,18**
5153694900	RHE 1900 HDL DFR	**14.267,18**
5153533000	RHE 1900 HDR DFR OI	**14.677,25**
5153696500	RHE 1900 HDL DFR OI	**14.677,25**
5153531500	RHE 2500 HDR DFR	**16.688,99**
5153695000	RHE 2500 HDL DFR	**16.688,99**
5153533100	RHE 2500 HDR DFR OI	**17.237,02**
5153696600	RHE 2500 HDL DFR OI	**17.237,02**
5153531600	RHE 3500 HDR DFR	**19.547,22**
5153695100	RHE 3500 HDL DFR	**19.547,22**
5153533200	RHE 3500 HDR DFR OI	**20.191,86**
5153696700	RHE 3500 HDL DFR OI	**20.191,86**
5153705800	RHE 4500 HDR DFR	**19.422,49**
5153707700	RHE 4500 HDL DFR	**19.422,49**
5153706900	RHE 4500 HDR DFR OI	**20.024,18**
5153708500	RHE 4500 HDL DFR OI	**20.024,18**
5153576200	RHE 6000 HDR DFR	**23.374,31**
5153698000	RHE 6000 HDL DFR	**23.374,31**
5153576300	RHE 6000 HDR DFR OI	**24.069,45**
5153698100	RHE 6000 HDL DFR OI	**24.069,45**
5153576400	RHE 8000 HDR DFR	**28.712,51**
5153698200	RHE 8000 HDL DFR	**28.712,51**
5153576500	RHE 8000 HDR DFR OI	**29.540,52**
5153698300	RHE 8000 HDL DFR OI	**29.540,52**
5153666600	RHE 10000 HDR DFR	**29.838,39**
5153698700	RHE 10000 HDL DFR	**29.838,39**
5153667000	RHE 10000 HDR DFR OI	**30.658,38**
5153699100	RHE 10000 HDL DFR OI	**30.658,38**

Para corroborar la validez de este documento consulte la siguiente página web	
Código Seguro de Validación	**c202707550424cacba0861408ab0a8fe001**
Url de validación	*https://eamic.elda.es/absis/idi/arx/idiarxabsaweb/asp/verificadorfirma.asp*
Metadatos	**Origen: Origen administración Estado de elaboración: Copia auténtica de documento original**

RHE-DC/DF
Modelos con 2 baterías independientes integradas (agua fría y agua caliente).

Código	Modelos	Precio €/u.
5153719900	RHE 6000 HDR DC/DF	**24.941,70**
5153720500	RHE 6000 HDL DC/DF	**24.941,70**
5153720200	RHE 6000 HDR DC/DF OI	**25.872,33**
5153720800	RHE 6000 HDL DC/DF OI	**25.872,33**
5153720000	RHE 8000 HDR DC/DF	**32.096,65**
5153720600	RHE 8000 HDL DC/DF	**32.096,65**
5153720300	RHE 8000 HDR DC/DF OI	**32.949,50**
5153720900	RHE 8000 HDL DC/DF OI	**32.949,50**
5153720100	RHE 10000 HDR DC/DF	**33.278,99**
5153720700	RHE 10000 HDL DC/DF	**33.278,99**
5153720400	RHE 10000 HDR DC/DF OI	**34.277,21**
5153721000	RHE 10000 HDL DC/DF OI	**34.277,21**

RHE-DX
Modelos con batería de expansión directa integrada

Código	Modelos	Precio €/u.
5153721100	RHE 700 HDR DX	**11.878,50**
5153722900	RHE 700 HDL DX	**11.878,50**
5153722000	RHE 700 HDR DX OI	**12.353,63**
5153731000	RHE 700 HDL DX OI	**12.353,63**
5153721200	RHE 1300 HDR DX	**13.421,71**
5153723000	RHE 1300 HDL DX	**13.421,71**
5153722100	RHE 1300 HDR DX OI	**13.824,36**
5153732000	RHE 1300 HDL DX OI	**13.824,36**
5153721300	RHE 1900 HDR DX	**14.805,15**
5153724000	RHE 1900 HDL DX	**14.805,15**
5153722200	RHE 1900 HDR DX OI	**15.249,30**
5153733000	RHE 1900 HDL DX OI	**15.249,30**
5153721400	RHE 2500 HDR DX	**17.743,28**
5153725000	RHE 2500 HDL DX	**17.743,28**
5153722300	RHE 2500 HDR DX OI	**18.275,58**
5153734000	RHE 2500 HDL DX OI	**18.275,58**
5153721500	RHE 3500 HDR DX	**19.076,25**
5153726000	RHE 3500 HDL DX	**19.076,25**
5153722400	RHE 3500 HDR DX OI	**19.648,53**
5153735000	RHE 3500 HDL DX OI	**19.648,53**
5153721600	RHE 4500 HDR DX	**19.799,45**
5153727000	RHE 4500 HDL DX	**19.799,45**
5153722500	RHE 4500 HDR DX OI	**20.393,43**
5153736000	RHE 4500 HDL DX OI	**20.393,43**
5153721700	RHE 6000 HDR DX	**24.568,49**
5153728000	RHE 6000 HDL DX	**24.568,49**
5153722600	RHE 6000 HDR DX OI	**25.305,54**
5153737000	RHE 6000 HDL DX OI	**25.305,54**
5153721800	RHE 8000 HDR DX	**30.746,67**
5153729000	RHE 8000 HDL DX	**30.746,67**
5153722700	RHE 8000 HDR DX OI	**31.669,07**
5153738000	RHE 8000 HDL DX OI	**31.669,07**
5153721900	RHE 10000 HDR DX	**34.596,31**
5153730000	RHE 10000 HDL DX	**34.596,31**
5153722800	RHE 10000 HDR DX OI	**35.634,20**
5153739000	RHE 10000 HDL DX OI	**35.634,20**

Para corroborar la validez de este documento consulte la siguiente página web	
Código Seguro de Validación	c202707550424cacba0861408ab0a8fe001
Url de validación	https://eamic.elda.es/absis/idi/arx/idiarxabsaweb/asp/verificadorfirma.asp
Metadatos	Origen: Origen administración Estado de elaboración: Copia auténtica de documento original

RHE-SO - gama con rueda de adsorción

RHE-D SO
Modelos sin calefacción añadida

Código	Modelos	Precio €/u.
5153709900	RHE 700 HDR D SO	**10.991,50**
5153709100	RHE 700 HDL D SO	**10.991,50**
5153710000	RHE 700 HDR D OI SO	**11.445,55**
5153709200	RHE 700 HDL D OI SO	**11.445,55**
5153710700	RHE 700 VD D SO	**11.551,25**
5153667700	RHE 1300 HDR D SO	**12.640,51**
5153699600	RHE 1300 HDL D SO	**12.640,51**
5153670900	RHE 1300 HDR D OI SO	**13.039,33**
5153701600	RHE 1300 HDL D OI SO	**13.039,33**
5153668100	RHE 1300 VD D SO	**13.272,53**
5153668400	RHE 1900 HDR D SO	**13.507,90**
5153700000	RHE 1900 HDL D SO	**13.507,90**
5153671700	RHE 1900 HDR D OI SO	**14.004,61**
5153702400	RHE 1900 HDL D OI SO	**14.004,61**
5153668800	RHE 1900 VD D SO	**14.183,29**
5153669100	RHE 2500 HDR D SO	**16.069,97**
5153700400	RHE 2500 HDL D SO	**16.069,97**
5153672500	RHE 2500 HDR D OI SO	**16.613,25**
5153703200	RHE 2500 HDL D OI SO	**16.613,25**
5153669500	RHE 2500 VD D SO	**16.873,47**
5153669800	RHE 3500 HDR D SO	**18.663,12**
5153700800	RHE 3500 HDL D SO	**18.663,12**
5153672900	RHE 3500 HDR D OI SO	**19.369,55**
5153703600	RHE 3500 HDL D OI SO	**19.369,55**
5153670200	RHE 3500 VD D SO	**19.596,28**
5153711800	RHE 4500 HDR D SO	**18.803,66**
5153711000	RHE 4500 HDL D SO	**18.803,66**
5153712300	RHE 4500 HDR D OI SO	**19.405,24**
5153711100	RHE 4500 HDL D OI SO	**19.405,24**
5153712600	RHE 4500 VD D SO	**19.743,84**
5153670500	RHE 6000 HDR D SO	**22.610,33**
5153701200	RHE 6000 HDL D SO	**22.610,33**
5153673300	RHE 6000 HDR D OI SO	**23.292,84**
5153704000	RHE 6000 HDL D OI SO	**23.292,84**
5153667100	RHE 8000 HDR D SO	**27.843,73**
5153699200	RHE 8000 HDL D SO	**27.843,73**
5153673700	RHE 8000 HDR D OI SO	**28.627,29**
5153704400	RHE 8000 HDL D OI SO	**28.627,29**
5153671300	RHE 10000 HDR D SO	**28.801,84**
5153702000	RHE 10000 HDL D SO	**28.801,84**
5153672100	RHE 10000 HDR D OI SO	**29.387,09**
5153702800	RHE 10000 HDL D OI SO	**29.387,09**

RHE-DI SO
Modelos con batería eléctrica

Código	Modelos	Precio €/u.
5153710300	RHE 700 HDR DI SO	**11.549,34**
5153709700	RHE 700 HDL DI SO	**11.549,34**
5153710400	RHE 700 HDR DI OI SO	**12.003,91**
5153709800	RHE 700 HDL DI OI SO	**12.003,91**
5153710900	RHE 700 VD DI SO	**12.126,80**
5153667800	RHE 1300 HDR DI SO	**13.084,99**
5153699700	RHE 1300 HDL DI SO	**13.084,99**
5153671000	RHE 1300 HDR DI OI SO	**13.504,23**
5153701700	RHE 1300 HDL DI OI SO	**13.504,23**
5153668200	RHE 1300 VD DI SO	**13.739,23**
5153668500	RHE 1900 HDR DI SO	**14.186,16**
5153700100	RHE 1900 HDL DI SO	**14.186,16**
5153671800	RHE 1900 HDR DI OI SO	**14.624,54**
5153702500	RHE 1900 HDL DI OI SO	**14.624,54**
5153668900	RHE 1900 VD DI SO	**14.895,47**
5153669200	RHE 2500 HDR DI SO	**16.959,46**
5153700500	RHE 2500 HDL DI SO	**16.959,46**
5153672600	RHE 2500 HDR DI OI SO	**17.502,83**
5153703300	RHE 2500 HDL DI OI SO	**17.502,83**
5153669600	RHE 2500 VD DI SO	**17.807,43**
5153669900	RHE 3500 HDR DI SO	**19.682,89**
5153700900	RHE 3500 HDL DI SO	**19.682,89**
5153673000	RHE 3500 HDR DI OI SO	**20.389,32**
5153703700	RHE 3500 HDL DI OI SO	**20.389,32**
5153670300	RHE 3500 VD DI SO	**20.667,05**
5153712200	RHE 4500 HDR DI SO	**19.916,47**
5153711600	RHE 4500 HDL DI SO	**19.916,47**
5153712500	RHE 4500 HDR DI OI SO	**20.518,00**
5153711700	RHE 4500 HDL DI OI SO	**20.518,00**
5153712800	RHE 4500 VD DI SO	**20.912,29**
5153670600	RHE 6000 HDR DI SO	**24.033,89**
5153701300	RHE 6000 HDL DI SO	**24.033,89**
5153673400	RHE 6000 HDR DI OI SO	**24.718,10**
5153704100	RHE 6000 HDL DI OI SO	**24.718,10**
5153667200	RHE 8000 HDR DI SO	**30.485,30**
5153699300	RHE 8000 HDL DI SO	**30.485,30**
5153673800	RHE 8000 HDR DI OI SO	**31.308,51**
5153704500	RHE 8000 HDL DI OI SO	**31.308,51**
5153671400	RHE 10000 HDR DI SO	**31.314,63**
5153702100	RHE 10000 HDL DI SO	**31.314,63**
5153672200	RHE 10000 HDR DI OI SO	**32.132,00**
5153702900	RHE 10000 HDL DI OI SO	**32.132,00**

Para corroborar la validez de este documento consulte la siguiente página web	
Código Seguro de Validación	c202707550424cacba0861408ab0a8fe001
Url de validación	https://eamic.elda.es/absis/idi/arx/idiarxabsaweb/asp/verificadorfirma.asp
Metadatos	Origen: Origen administración Estado de elaboración: Copia auténtica de documento original

RHE-DC SO
Modelos con batería de agua caliente

Código	Modelos	Precio €/u.
5153710100	RHE 700 HDR DC SO	**11.538,65**
5153709300	RHE 700 HDL DC SO	**11.538,65**
5153710200	RHE 700 HDR DC OI SO	**11.992,69**
5153709400	RHE 700 HDL DC OI SO	**11.992,69**
5153710800	RHE 700 VD DC SO	**12.115,59**
5153667900	RHE 1300 HDR DC SO	**13.084,99**
5153699800	RHE 1300 HDL DC SO	**13.084,99**
5153671100	RHE 1300 HDR DC OI SO	**13.504,23**
5153701800	RHE 1300 HDL DC OI SO	**13.504,23**
5153668300	RHE 1300 VD DC SO	**13.739,23**
5153668600	RHE 1900 HDR DC SO	**14.186,16**
5153700200	RHE 1900 HDL DC SO	**14.186,16**
5153671900	RHE 1900 HDR DC OI SO	**14.624,54**
5153702600	RHE 1900 HDL DC OI SO	**14.624,54**
5153669000	RHE 1900 VD DC SO	**14.895,47**
5153669300	RHE 2500 HDR DC SO	**16.665,91**
5153700600	RHE 2500 HDL DC SO	**16.665,91**
5153672700	RHE 2500 HDR DC OI SO	**17.209,22**
5153703400	RHE 2500 HDL DC OI SO	**17.209,22**
5153669700	RHE 2500 VD DC SO	**17.499,20**
5153670000	RHE 3500 HDR DC SO	**19.566,86**
5153701000	RHE 3500 HDL DC SO	**19.566,86**
5153673100	RHE 3500 HDR DC OI SO	**20.273,32**
5153703800	RHE 3500 HDL DC OI SO	**20.273,32**
5153670400	RHE 3500 VD DC SO	**20.545,22**
5153711900	RHE 4500 HDR DC SO	**19.615,66**
5153711200	RHE 4500 HDL DC SO	**19.615,66**
5153712400	RHE 4500 HDR DC OI SO	**20.217,22**
5153711300	RHE 4500 HDL DC OI SO	**20.217,22**
5153712700	RHE 4500 VD DC SO	**20.596,44**
5153670700	RHE 6000 HDR DC SO	**23.456,28**
5153701400	RHE 6000 HDL DC SO	**23.456,28**
5153673500	RHE 6000 HDR DC OI SO	**24.138,86**
5153704200	RHE 6000 HDL DC OI SO	**24.138,86**
5153667300	RHE 8000 HDR DC SO	**29.000,19**
5153699400	RHE 8000 HDL DC SO	**29.000,19**
5153673900	RHE 8000 HDR DC OI SO	**29.823,39**
5153704600	RHE 8000 HDL DC OI SO	**29.823,39**
5153671500	RHE 10000 HDR DC SO	**29.854,73**
5153702200	RHE 10000 HDL DC SO	**29.854,73**
5153672300	RHE 10000 HDR DC OI SO	**30.672,44**
5153703000	RHE 10000 HDL DC OI SO	**30.672,44**

RHE-DFR SO
Modelos con batería reversible

Código	Modelos	Precio €/u.
5153710500	RHE 700 HDR DFR SO	**12.013,84**
5153709500	RHE 700 HDL DFR SO	**12.013,84**
5153710600	RHE 700 HDR DFR OI SO	**12.467,89**
5153709600	RHE 700 HDL DFR OI SO	**12.467,89**
5153668000	RHE 1300 HDR DFR SO	**13.563,65**
5153699900	RHE 1300 HDL DFR SO	**13.563,65**
5153671200	RHE 1300 HDR DFR OI SO	**13.962,45**
5153701900	RHE 1300 HDL DFR OI SO	**13.962,45**
5153668700	RHE 1900 HDR DFR SO	**14.800,78**
5153700300	RHE 1900 HDL DFR SO	**14.800,78**
5153672000	RHE 1900 HDR DFR OI SO	**15.200,44**
5153702700	RHE 1900 HDL DFR OI SO	**15.200,44**
5153669400	RHE 2500 HDR DFR SO	**17.136,80**
5153700700	RHE 2500 HDL DFR SO	**17.136,80**
5153672800	RHE 2500 HDR DFR OI SO	**17.667,16**
5153703500	RHE 2500 HDL DFR OI SO	**17.667,16**
5153670100	RHE 3500 HDR DFR SO	**20.109,67**
5153701100	RHE 3500 HDL DFR SO	**20.109,67**
5153673200	RHE 3500 HDR DFR OI SO	**20.816,23**
5153703900	RHE 3500 HDL DFR OI SO	**20.816,23**
5153712000	RHE 4500 HDR DFR SO	**20.217,10**
5153711400	RHE 4500 HDL DFR SO	**20.217,10**
5153712100	RHE 4500 HDR DFR OI SO	**20.818,60**
5153711500	RHE 4500 HDL DFR OI SO	**20.818,17**
5153670800	RHE 6000 HDR DFR SO	**24.076,01**
5153701500	RHE 6000 HDL DFR SO	**24.076,01**
5153673600	RHE 6000 HDR DFR OI SO	**24.758,71**
5153704300	RHE 6000 HDL DFR OI SO	**24.758,71**
5153667400	RHE 8000 HDR DFR SO	**29.440,23**
5153699500	RHE 8000 HDL DFR SO	**29.440,23**
5153674000	RHE 8000 HDR DFR OI SO	**30.263,43**
5153704700	RHE 8000 HDL DFR OI SO	**30.263,43**
5153671600	RHE 10000 HDR DFR SO	**30.557,47**
5153702300	RHE 10000 HDL DFR SO	**30.557,47**
5153672400	RHE 10000 HDR DFR OI SO	**31.375,16**
5153703100	RHE 10000 HDL DFR OI SO	**31.375,16**

Para corroborar la validez de este documento consulte la siguiente página web	
Código Seguro de Validación	c202707550424cacba0861408ab0a8fe001
Url de validación	https://eamic.elda.es/absis/idi/arx/idiarxabsaweb/asp/verificadorfirma.asp
Metadatos	Origen: Origen administración Estado de elaboración: Copia auténtica de documento original

RHE-DC/DF
Modelos con 2 baterías independientes integradas (agua fría y agua caliente).

Código	Modelos	Precio €/u.
5153740000	RHE 6000 HDR DC/DF SO	**25.939,37**
5153746000	RHE 6000 HDL DC/DF SO	**25.939,37**
5153743000	RHE 6000 HDR DC/DF OI SO	**26.907,23**
5153749000	RHE 6000 HDL DC/DF OI SO	**26.907,23**
5153741000	RHE 8000 HDR DC/DF SO	**33.380,52**
5153747000	RHE 8000 HDL DC/DF SO	**33.380,52**
5153744000	RHE 8000 HDR DC/DF OI SO	**34.267,48**
5153750000	RHE 8000 HDL DC/DF OI SO	**34.267,48**
5153742000	RHE 10000 HDR DC/DF SO	**34.610,15**
5153748000	RHE 10000 HDL DC/DF SO	**34.610,15**
5153745000	RHE 10000 HDR DC/DF OI SO	**35.648,30**
5153751000	RHE 10000 HDL DC/DF OI SO	**35.648,30**

RHE-DX
Modelos con batería de expansión directa integrada

Código	Modelos	Precio €/u.
5153752000	RHE 700 HDR DX SO	**12.353,63**
5153770000	RHE 700 HDL DX SO	**12.353,63**
5153761000	RHE 700 HDR DX OI SO	**12.847,79**
5153787300	RHE 700 HDL DX OI SO	**12.847,79**
5153753000	RHE 1300 HDR DX SO	**13.958,58**
5153771000	RHE 1300 HDL DX SO	**13.958,58**
5153762000	RHE 1300 HDR DX OI SO	**14.377,33**
5153780000	RHE 1300 HDL DX OI SO	**14.377,33**
5153754000	RHE 1900 HDR DX SO	**15.397,37**
5153772000	RHE 1900 HDL DX SO	**15.397,36**
5153763000	RHE 1900 HDR DX OI SO	**15.859,28**
5153781000	RHE 1900 HDL DX OI SO	**15.859,27**
5153755000	RHE 2500 HDR DX SO	**18.453,02**
5153773000	RHE 2500 HDL DX SO	**18.453,02**
5153764000	RHE 2500 HDR DX OI SO	**19.006,60**
5153782000	RHE 2500 HDL DX OI SO	**19.006,60**
5153756000	RHE 3500 HDR DX SO	**19.839,31**
5153774000	RHE 3500 HDL DX SO	**19.839,31**
5153765000	RHE 3500 HDR DX OI SO	**20.434,48**
5153783000	RHE 3500 HDL DX OI SO	**20.434,47**
5153757000	RHE 4500 HDR DX SO	**20.591,42**
5153775000	RHE 4500 HDL DX SO	**20.591,42**
5153766000	RHE 4500 HDR DX OI SO	**21.209,17**
5153784000	RHE 4500 HDL DX OI SO	**21.209,17**
5153758000	RHE 6000 HDR DX SO	**25.551,22**
5153776000	RHE 6000 HDL DX SO	**25.551,23**
5153767000	RHE 6000 HDR DX OI SO	**26.317,75**
5153785000	RHE 6000 HDL DX OI SO	**26.317,76**
5153759000	RHE 8000 HDR DX SO	**31.976,54**
5153777000	RHE 8000 HDL DX SO	**31.976,54**
5153768000	RHE 8000 HDR DX OI SO	**32.935,83**
5153786000	RHE 8000 HDL DX OI SO	**32.935,83**
5153760000	RHE 10000 HDR DX SO	**35.980,16**
5153778000	RHE 10000 HDL DX SO	**35.980,16**
5153769000	RHE 10000 HDR DX OI SO	**37.059,56**
5153787000	RHE 10000 HDL DX OI SO	**37.059,56**

Para corroborar la validez de este documento consulte la siguiente página web	
Código Seguro de Validación	c202707550424cacba0861408ab0a8fe001
Url de validación	https://eamic.elda.es/absis/idi/arx/idiarxabsaweb/asp/verificadorfirma.asp
Metadatos	Origen: Origen administración Estado de elaboración: Copia auténtica de documento original

MÓDULOS DE MEZCLAS PARA LA SERIE RHE

NOVEDAD



Módulo de mezclas

Unidad RHE



Módulo de mezclas instalado con unidad RHE

Código	Modelos	Precio €/u.
	Módulos de mezcla MIBL ON-OFF	
5407045700	MIBL 700/1300 ON-OFF	**2.585,48**
5407046500	MIBL 700/1300 ON-OFF SR	**3.064,40**
5407045800	MIBL 1900 ON-OFF	**2.870,21**
5407046600	MIBL 1900 ON-OFF SR	**3.349,13**
5407045900	MIBL 2500 ON-OFF	**3.054,18**
5407046700	MIBL 2500 ON-OFF SR	**3.533,10**
5407046000	MIBL 3500 ON-OFF	**3.405,48**
5407046800	MIBL 3500 ON-OFF SR	**3.884,40**
5407046100	MIBL 4500 ON-OFF	**3.411,61**
5407046900	MIBL 4500 ON-OFF SR	**3.890,53**
5407046200	MIBL 6000 ON-OFF	**4.064,47**
5407047000	MIBL 6000 ON-OFF SR	**4.454,28**
5407046300	MIBL 8000 ON-OFF	**4.629,56**
5407047100	MIBL 8000 ON-OFF SR	**5.019,37**
5407046400	MIBL 10000 ON-OFF	**5.163,60**
5407047200	MIBL 10000 ON-OFF SR	**5.553,34**
	Módulos de mezcla MIBL 0-10V	
5407047300	MIBL 700/1300 0-10V	**3.102,57**
5407048100	MIBL 700/1300 0-10V SR	**3.677,27**
5407047400	MIBL 1900 0-10V	**3.444,26**
5407048200	MIBL 1900 0-10V SR	**4.018,97**
5407047500	MIBL 2500 0-10V	**3.665,02**
5407048300	MIBL 2500 0-10V SR	**4.239,73**
5407047600	MIBL 3500 0-10V	**4.086,58**
5407048400	MIBL 3500 0-10V SR	**4.661,28**
5407047700	MIBL 4500 0-10V	**4.093,93**
5407048500	MIBL 4500 0-10V SR	**4.668,63**
5407047800	MIBL 6000 0-10V	**4.877,36**
5407048600	MIBL 6000 0-10V SR	**5.345,14**
5407047900	MIBL 8000 0-10V	**5.555,47**
5407048700	MIBL 8000 0-10V SR	**6.023,25**
5407048000	MIBL 10000 0-10V	**6.196,32**
5407048800	MIBL 10000 0-10V SR	**6.664,01**

Código	Modelos	Precio €/u.
	Módulos de mezcla MIBR ON-OFF	
5407042500	MIBR 700/1300 ON-OFF	**2.585,48**
5407043300	MIBR 700/1300 ON-OFF SR	**3.064,40**
5407042600	MIBR 1900 ON-OFF	**2.870,21**
5407043400	MIBR 1900 ON-OFF SR	**3.349,13**
5407042700	MIBR 2500 ON-OFF	**3.054,18**
5407043500	MIBR 2500 ON-OFF SR	**3.533,10**
5407042800	MIBR 3500 ON-OFF	**3.405,48**
5407043600	MIBR 3500 ON-OFF SR	**3.884,40**
5407042900	MIBR 4500 ON-OFF	**3.411,61**
5407043700	MIBR 4500 ON-OFF SR	**3.890,53**
5407043000	MIBR 6000 ON-OFF	**4.064,47**
5407043800	MIBR 6000 ON-OFF SR	**4.454,28**
5407043100	MIBR 8000 ON-OFF	**4.629,56**
5407043900	MIBR 8000 ON-OFF SR	**5.019,37**
5407043200	MIBR 10000 ON-OFF	**5.163,60**
5407044000	MIBR 10000 ON-OFF SR	**5.553,34**
	Módulos de mezcla MIBR 0-10V	
5407044100	MIBR 700/1300 0-10V	**3.102,57**
5407044900	MIBR 700/1300 0-10V SR	**3.677,27**
5407044200	MIBR 1900 0-10V	**3.444,26**
5407045000	MIBR 1900 0-10V SR	**4.018,97**
5407044300	MIBR 2500 0-10V	**3.665,02**
5407045100	MIBR 2500 0-10V SR	**4.239,73**
5407044400	MIBR 3500 0-10V	**4.086,58**
5407045200	MIBR 3500 0-10V SR	**4.661,28**
5407044500	MIBR 4500 0-10V	**4.093,93**
5407045300	MIBR 4500 0-10V SR	**4.668,63**
5407044600	MIBR 6000 0-10V	**4.877,36**
5407045400	MIBR 6000 0-10V SR	**5.345,14**
5407044700	MIBR 8000 0-10V	**5.555,47**
5407045500	MIBR 8000 0-10V SR	**6.023,25**
5407044800	MIBR 10000 0-10V	**6.196,32**
5407045600	MIBR 10000 0-10V SR	**6.664,01**

Para corroborar la validez de este documento consulte la siguiente página web	
Código Seguro de Validación	c202707550424cacba0861408ab0a8fe001
Url de validación	https://eamic.elda.es/absis/idi/arx/idiarxabsaweb/asp/verificadorfirma.asp
Metadatos	Origen: Origen administración Estado de elaboración: Copia auténtica de documento original

ACCESORIOS ESPECÍFICOS PARA LA SERIE RHE



AFR RHE
Filtros G4, F7 y F9.

Código	Modelo	Precio €/u.
	Filtros AFR RHE G4	
5407030000	AFR RHE 700/1300 G4	**44,82**
5407030100	AFR RHE 1900 G4	**59,31**
5407030200	AFR RHE 2500 G4	**40,27**
5407030300	AFR RHE 3500/4500 G4	**56,99**
5407031200	AFR RHE 6000 G4	**78,90**
5407031300	AFR RHE 8000 G4	**75,49**
5407036300	AFR RHE 10000 G4	**70,26**
	Filtros AFR RHE M5	
5407036400	AFR RHE 700/1300 M5	**106,41**
5407036500	AFR RHE 1900 M5	**140,83**
5407036600	AFR RHE 2500 M5	**95,64**
5407036700	AFR RHE 3500/4500 M5	**135,30**
5407036800	AFR RHE 6000 M5	**187,36**
5407036900	AFR RHE 8000 M5	**179,24**
5407037100	AFR RHE 10000 M5	**166,83**
	Filtros AFR RHE F7	
5407030400	AFR RHE 700/1300 F7	**159,41**
5407030500	AFR RHE 1900 F7	**210,96**
5407030600	AFR RHE 2500 F7	**143,27**
5407030700	AFR RHE 3500/4500 F7	**202,70**
5407031400	AFR RHE 6000 F7	**280,68**
5407031500	AFR RHE 8000 F7	**268,51**
5407036100	AFR RHE 10000 F7	**249,90**
	Filtros AFR RHE F9	
5407030800	AFR RHE 700/1300 F9	**212,56**
5407030900	AFR RHE 1900 F9	**281,31**
5407031000	AFR RHE 2500 F9	**191,02**
5407031100	AFR RHE 3500/4500 F9	**270,26**
5407031600	AFR RHE 6000 F9	**374,25**
5407031700	AFR RHE 8000 F9	**358,02**
5407036200	AFR RHE 10000 F9	**333,24**

Código	Modelo	Precio €/u.
	Acoplamientos elásticos rectangulares	
5138928100	ACOPEL RECT 4500	**132,79**
5138924700	ACOPEL RECT 6000	**187,56**
5138924800	ACOPEL RECT 8000	**222,78**
5138926300	ACOPEL RECT 10000	**248,72**
	Bridas rectangulares	
5416816600	BRL 700x310	**99,26**
5416800600	BRL 700x510	**105,27**
5416800700	BRL 900x610	**116,96**
5416803300	BRL 1100x610	**126,57**
	Reducciones Rectangulares-Circulares	
5416800800	PRRE 700x510/630	**524,57**
5416800900	PRRE 900x610/800	**644,47**
5416803700	PRRE 1100x610/900	**710,72**
	Viseras circulares	
5407032000	APPR 6000	**396,30**
5407032100	APPR 8000	**465,80**
5407036000	APPR 10000	**526,15**
5407032200	APPA 6000	**398,49**
5407032300	APPA 8000	**467,60**
5407035900	APPA 10000	**527,60**
	Compuertas antiescarchas	
5407039400	MLD 4500 T	**179,41**
5407031800	MLD 6000 T	**242,73**
5407031900	MLD 8000 T	**341,09**
5407037000	MLD 10000 T	**345,90**
	Sensores	
5416786900	SPRD-010B 800	**157,21**
5416787000	KTPR	**43,20**

Tipos de filtros suministrados con el producto

	Prefiltro		Filtro	
	G4	M5	F7	F9
Extracción	–	✓	–	–
Aportación	✓	*	✓	*

* Disponible como alternativa de sustitución.

Para corroborar la validez de este documento consulte la siguiente página web	
Código Seguro de Validación	**c202707550424cacba0861408ab0a8fe001**
Url de validación	*https://eamic.elda.es/absis/idi/arx/idiarxabsaweb/asp/verificadorfirma.asp*
Metadatos	**Origen: Origen administración Estado de elaboración: Copia auténtica de documento original**

Serie CADS-HE



Estándar



Modelo CADS-HE BP (con by-pass), sólo para instalación horizontal

Recuperadores de calor estáticos (sin ventilador) de alta eficiencia (hasta el 92%), de bajo perfil y peso reducido para permitir ser instalados en falsos techos, concebidos para trabajar con ventiladores de bajo consumo, montados en cajas de chapa de acero galvanizado, con aislamiento de espuma de polietileno (M1) de 10 mm de espesor, totalmente estancas, juntas de goma en bocas de entrada y salida, fácil mantenimiento mediante compuerta interior, intercambiador de calor de tipo contraflujo fabricado en PVC, salida de evacuación de condensaciones, y filtros G2 en aspiración y descarga, fáciles de cambiar, sin necesidad de herramientas.

Modelos CADS-HE BP
Incorporan by-pass con compuerta motorizada, 230V. El by-pass permite que parte del aire extraido no pase a través del intercambiador, cuando se requiera el enfriamiento del local (con temperatura exterior inferior a la interior).
El by-pass es reversible, para poderlo adaptar a las distintas disposiciones de los flujos de aire aportado o extraido, según la configuración de la red de conductos del edificio.

Otros datos
Filtros G4, como accesorio.

Aplicaciones específicas



VMC viviendas colectivas



Recuperación de calor

ENERGY EFFICIENT VENTILATION SYSTEM

Código	Modelo	Eficiencia	Caudal máximo (m³/h)	Precio €/u.
5153100700	CADS-HE 150	82 - 92 %	300	**1.165,13**
5153100800	CADS-HE BP 150	82 - 92 %	300	**1.436,61**
5153122700	CADS-HE 160	82 - 92 %	300	**1.165,13**
5153122600	CADS-HE BP 160	82 - 92 %	300	**1.436,61**

Serie CADS-FLEXEO



Modelo CADS-FLEXEO (sin by-pass)



Modelo CADS-FLEXEO BP (con by-pass)

Recuperadores de calor estáticos (sin ventilador) de alta eficiencia (hasta 94%), de bajo perfil y peso reducido que permite su instalación en falsos techos, tanto en viviendas unifamiliares como instalado en los distintos pisos de viviendas colectivas.
Construidos con cuerpo de EPP, de fácil acceso mediante cierres de tipo tracción giratorio, con bocas de impulsión y descarga pivotantes a 90º, filtro G4 en la extracción y F5 en la impulsión.
La versión CADS-FLEXEO BP incorpora como accesorio, by-pass 100%, de accionamiento manual o automático, cuyo diseño permite mantener el bajo perfil del recuperador de manera que no impide su perfecta instalación en falsos techos.



Disponen, como accesorio opcional, de control remoto, que permite ajustar la función boost, el by-pass y la alarma de filtros sucios.

Aplicaciones específicas



VMC viviendas colectivas



VMC viviendas unifamiliares



Recuperación de calor

ENERGY EFFICIENT VENTILATION SYSTEM

				Mando de control (accesorio opcional)		
Código	**Modelo**	**Eficiencia %**	**Caudal máximo (m³/h)**	**Tensión (V)**	**Potencia absorbida (W)**	**Precio €/u.**
5153534500	CADS-FLEXEO 210	94	210	230	<1	**878,25**
5153674500	CADS-FLEXEO 210 BP	94	210	230	<1	**1.057,14**

ACCESORIOS ESPECÍFICOS

Código	Modelo	Precio €/u.
5153534700	MANDO CADS FLEXEO	**152,46**
5153691100	MANDO CADS FLEXEO-210 BP	**152,46**

Para corroborar la validez de este documento consulte la siguiente página web	
Código Seguro de Validación	c202707550424cacba0861408ab0a8fe001
Url de validación	https://eamic.elda.es/absis/idi/arx/idiarxabsaweb/asp/verificadorfirma.asp
Metadatos	Origen: Origen administración Estado de elaboración: Copia auténtica de documento original

RECUPERADORES - ACCESORIOS COMUNES



BA-AC-N
Baterías externas de agua caliente.



BA-AF-N
Baterías externas de agua fría.



KIT AF
Kits de pies niveladores.

Código	Modelo	Precio €/u.
	Baterías externas de agua caliente BA-AC-N	
5407028900	BA-AC-N 200	**246,30**
5407029000	BA-AC-N 250	**293,83**
5407029100	BA-AC-N 315	**343,61**
5407029200	BA-AC-N 355/18	**431,42**
5407029300	BA-AC-N 355/23	**473,83**
5407029400	BA-AC-N 400	**603,86**
5407029500	BA-AC-N 450	**735,28**
5407029600	BA-AC-N 500	**925,90**
5407029700	BA-AC-N 630	**1.190,33**
	Baterías externas de agua fría BA-AF-N	
5407026900	BA-AF 200 L	**443,14**
5407027000	BA-AF 200 R	**443,14**
5407027100	BA-AF 250 L	**534,36**
5407027200	BA-AF 250 R	**534,36**
5407027300	BA-AF 315 L	**632,34**
5407027400	BA-AF 315 R	**632,34**
5407027500	BA-AF 355/18 L	**782,82**
5407027600	BA-AF 355/18 R	**782,82**
5407027700	BA-AF 355/23 L	**867,54**
5407027800	BA-AF 355/23 R	**867,54**
5407027900	BA-AF 400 L	**1.019,53**
5407028000	BA-AF 400 R	**1.019,51**
5407028100	BA-AF 450 L	**1.324,04**
5407028200	BA-AF 450 R	**1.324,04**
5407028300	BA-AF 500 L	**1.600,46**
5407028400	BA-AF 500 R	**1.600,46**
5407028700	BA-AF 630 L	**2.130,78**
5407028800	BA-AF 630 R	**2.130,78**
	Kits de pies niveladores	
5407029800	KIT 4 AF	**234,29**
5407029900	KIT 6 AF	**242,94**

Para corroborar la validez de este documento consulte la siguiente página web	
Código Seguro de Validación	c202707550424cacba0861408ab0a8fe001
Url de validación	https://eamic.elda.es/absis/idi/arx/idiarxabsaweb/asp/verificadorfirma.asp
Metadatos	Origen: Origen administración Estado de elaboración: Copia auténtica de documento original

Serie CACB-N / CACB-N ISO



Cajas de ventilación autorregulables, de acero galvanizado, certificadas 400°C-1/2h para la extracción de aire en caso de incendio, equipadas con un ventilador centrífugo de accionamiento directo, con rodete de álabes hacia adelante.
Pueden ser utilizadas en instalaciones higrorregulables si la curva del modelo utilizado se adapta a los caudales de proyecto.
Pueden ser instaladas en exterior sin necesidad de tejado antilluvia (los modelos de descarga vertical sí requieren tejado antilluvia, en caso de funcionamiento intermitente).
Versiones aisladas (modelos ISO): Incorporan aislamiento acústico en lana de vidrio de 25 mm (clasificación al fuego M0).

Motores
Monofásicos 230V, 3 velocidades y protector térmico incorporado.
Regulables por variación de tensión, cuando trabajan a máxima velocidad.

Aplicaciones específicas

VMC viviendas colectivas

Es imprescindible comprobar que las características eléctricas (voltaje, intensidad, frecuencia, etc) del motor que aparecen en la placa del mismo son compatibles con las de la instalación.

Modelo	Ø Aspiración (mm) / Ángulo descarga	Velocidad máxima (r.p.m.)	Potencia motor (W)	Intensidad máxima (A)	Caudal (m³/h)		Peso (kg)
					mín.	máx.	
CACB-N 005-1	200 / 90°	1437	90	0,38	50	500	28
CACB-N 005-2	160-160 / 2x 90°	1437	90	0,38	50	500	28
CACB-N 005-L	200 / en línea	1437	90	0,38	50	500	28
CACB-N 008-1	250 / 90°	1443	180	0,77	140	800	30
CACB-N 008-2	200-200 / 2x 90°	1443	180	0,77	140	800	30
CACB-N 008-L	250 / en línea	1443	180	0,77	140	800	30

Código	Modelo	Precio €/u.
	Versión Standard (incluye Interruptor y Presostato)	
5209140000	CACB-N 005 1 / PI	**602,15**
5209139500	CACB-N 005 2 / PI	**610,67**
5209139000	CACB-N 005 L / PI	**601,54**
5209139900	CACB-N 008 1 / PI	**641,18**
5209139400	CACB-N 008 2 / PI	**646,18**
5209138900	CACB-N 008 L / PI	**636,86**

Código	Modelo	Precio €/u.
	Versión Aislada (incluye Interruptor y Presostato)	
5209141500	CACB-N 005 1/PI-ISO	**697,56**
5209141000	CACB-N 005 2/PI-ISO	**714,25**
5209140500	CACB-N 005 L/PI-ISO	**688,84**
5209141400	CACB-N 008 1/PI ISO	**735,72**
5209140900	CACB-N 008 2/PI-ISO	**753,30**
5209140400	CACB-N 008 L/PI-ISO	**727,27**

Para corroborar la validez de este documento consulte la siguiente página web
Código Seguro de Validación c202707550424cacba0861408ab0a8fe001
Url de validación https://eamic.elda.es/absis/idi/arx/idiarxabsaweb/asp/verificadorfirma.asp
Metadatos Origen: Origen administración Estado de elaboración: Copia auténtica de documento original

Serie CACB ECM

NOVEDAD



Cajas de ventilación autorregulables, de acero galvanizado, certificadas 400°C-1/2h para la extracción de aire en caso de incendio, equipadas con un ventilador centrífugo de accionamiento directo, con rodete de álabes hacia adelante.
Pueden ser utilizadas en instalaciones higrorregulables si la curva del modelo utilizado se adapta a los caudales de proyecto.
Pueden ser instaladas en exterior sin necesidad de tejado antilluvia (si el funcionamiento es intermitente, sí es recomendable la instalación de tejado antilluvia).

Motores
Conmutación electrónica.
Monofásicos 230V, de simple oído, protector térmico electrónico, con una velocidad ajustable mediante potenciómetro incorporado.
Equipados con interruptor de proximidad y presostato de seguridad a 80Pa.

Aplicaciones específicas

VMC viviendas colectivas

400°C/½h

Código	Modelo	Ø Aspiración (mm) / Ángulo descarga	Ø Descarga (mm)	Potencia motor (W)	Intensidad máxima (A)	Caudal (m³/h)		Peso (kg)	Precio €/u.
						mín.	máx.		
5209347800	CACB ECM 07-1	250 / 90º	250	140	1,2	50	800	18	**1.163,24**
5209348300	CACB ECM 07-2	200-200 / 2*90º	250	140	1,2			21	**1.214,15**
5209347900	CACB ECM 12-1	250 / 90º	250	305	1,6	50	1.200	20	**1.238,72**
5209348400	CACB ECM 12-2	200-200 / 2*90º	250	305	1,6			23	**1.300,14**
5209348000	CACB ECM 15-1	315 / 90º	315	280	1,3	50	1.500	24	**1.292,17**
5209348500	CACB ECM 15-2	250-250 / 90º	315	280	1,3			27	**1.356,62**
5209348100	CACB ECM 21-1	315 / 90º	315	720	3,1	50	2.100	26	**1.718,52**
5209348600	CACB ECM 21-2	250-250 / 90º	315	720	3,1			29	**1.785,56**
5209348200	CACB ECM 27-1	400 / 90º	400	895	3,9	50	2.700	35	**2.127,27**
5209348700	CACB ECM 27-2	355 -355 / 90º	400	895	3,9			41	**2.214,45**

Es imprescindible comprobar que las características eléctricas (voltaje, intensidad, frecuencia, etc) del motor que aparecen en la placa del mismo son compatibles con las de la instalación.

Serie CRCB ECM

NOVEDAD



Cajas de ventilación autorregulables, de acero galvanizado, certificadas 400°C-1/2h para la extracción de aire en caso de incendio, equipadas con un ventilador centrífugo de accionamiento directo de alto rendimiento, con rodete de álabes hacia atrás.
Pueden ser utilizadas en instalaciones higrorregulables si la curva del modelo utilizado se adapta a los caudales de proyecto.
Pueden ser instaladas en exterior sin necesidad de tejado antilluvia (si el funcionamiento es intermitente, sí es recomendable la instalación de tejado antilluvia).

Motores
Conmutación electrónica .
Monofásicos 230V, de simple oído, protector térmico electrónico, con una velocidad ajustable mediante potenciómetro incorporado.
Equipados con interruptor de proximidad y presostato de seguridad regulable.

Aplicaciones específicas

VMC viviendas colectivas

400°C/½h

Código	Modelo	Ø Aspiración (mm) / Ángulo descarga	Ø Descarga (mm)	Potencia motor (W)	Intensidad máxima (A)	Caudal (m³/h)		Peso (kg)	Precio €/u.
						mín.	máx.		
5209349800	CRCB ECM 30-1	400 / 90º	400	600	2,6	250	3.000	64	**3.392,92**
5209349900	CRCB ECM 38-1	500 / 2*90º	500	700	3,1	500	3.800	78	**3.521,80**
5209350100	CRCB ECM 38-2	400-400 / 2*90º	500	700	3,1	500	3.800	78	**3.532,74**
5209350000	CRCB ECM 48-1	560 / 90º	560	720	3,1	500	5.000	83	**4.070,32**
5209350200	CRCB ECM 48-2	450-450 / 2*90º	560	720	3,1	500	5.000	83	**3.973,61**

Es imprescindible comprobar que las características eléctricas (voltaje, intensidad, frecuencia, etc) del motor que aparecen en la placa del mismo son compatibles con las de la instalación.

Para corroborar la validez de este documento consulte la siguiente página web	
Código Seguro de Validación	c202707550424cacba0861408ab0a8fe001
Url de validación	https://eamic.elda.es/absis/idi/arx/idiarxabsaweb/asp/verificadorfirma.asp
Metadatos	Origen: Origen administración Estado de elaboración: Copia auténtica de documento original

Serie CACB-N ECOWATT / CACB-N ISO ECOWATT



ENERGY EFFICIENT VENTILATION SYSTEM

ErP OK

400ºC/½h

Cajas de ventilación auto/higrorregulables, de acero galvanizado, certificadas 400ºC-1/2h para la extracción de aire en caso de incendio y especialmente diseñadas para mantener una presión constante en la instalación.
Pueden ser instaladas en exterior sin necesidad de tejado antilluvia (los modelos de descarga vertical sí requieren tejado antilluvia, en caso de funcionamiento intermitente).
Versiones aisladas (modelos ISO): Incorporan aislamiento acústico en lana de vidrio de 25 mm (clasificación al fuego M0).
Funcionamiento totalmente automático: una sonda de presión, montada de serie en la caja, envía la información al convertidor de frecuencia que adapta la velocidad del motor. Esto permite mantener constante la presión en la red de conductos para toda la curva del ventilador.
La permanente adaptación de la velocidad a las necesidades de la instalación permite una considerable reducción del consumo. El nivel de presión se puede ajustar fácilmente.
Alimentación 230V.

ectechnology

PRESIÓN CONSTANTE

Aplicaciones específicas



VMC viviendas colectivas

400ºC/½h

Es imprescindible comprobar que las características eléctricas (voltaje, intensidad, frecuencia, etc) del motor que aparecen en la placa del mismo son compatibles con las de la instalación.

Modelo	Motor ventilador con regulador de tensión electrónica monofásica 230V				Caudal máximo (m^3/h)		Peso (kg)
	Ø de la turbina	Nº de polos	Intens. máx. (A)	Potencia nominal (W)	mín.	máx.	
CACB-N ECO 05	180	4	0,38	90	50	580	28
CACB-N ECO 08	180	4	0,77	180	140	940	30

Código	Modelo	Precio €/u.
	Versión Standard (incluye Interruptor y Presostato)	
5209186200	CACB-N ECOWATT 005-1	**1.600,45**
5209186300	CACB-N ECOWATT 005-2	**1.609,25**
5209186400	CACB-N ECOWATT 005-L	**1.600,92**
5209186500	CACB-N ECOWATT 008-1	**1.683,79**
5209186600	CACB-N ECOWATT 008-2	**1.696,35**
5209186700	CACB-N ECOWATT 008-L	**1.683,92**

Código	Modelo	Precio €/u.
	Versión Aislada (incluye Interruptor y Presostato)	
5209188000	CACB-N ECOWATT 005-1 ISO	**1.761,73**
5209188100	CACB-N ECOWATT 005-2 ISO	**1.777,08**
5209188200	CACB-N ECOWATT 005-L ISO	**1.622,65**
5209188300	CACB-N ECOWATT 008-1 ISO	**1.871,14**
5209188400	CACB-N ECOWATT 008-2 ISO	**1.880,34**
5209188500	CACB-N ECOWATT 008-L ISO	**1.722,76**

ACCESORIOS ESPECÍFICOS SERIES CACB Y CRCB

Código	Modelo	Precio €/u.
	Tejados antilluvia CPP y CP	
5209194600	CPP-10/22/35	**50,95**
5209194700	CPP-45	**62,37**
5209194800	CPP-05/08	**30,08**
5209352000	CP-400	**103,52**
5209352100	CP-500	**176,18**
5209352200	CP-560	**190,06**
	Bridas circulares PAPV	
5416726000	PAPV-400	**18,83**
5416845600	PAPV-500	**25,37**
5416726200	PAPV-560	**32,19**
5416726300	PAPV-630	**33,82**
5416726400	PAPV-710	**40,01**

Para corroborar la validez de este documento consulte la siguiente página web	
Código Seguro de Validación	c202707550424cacba0861408ab0a8fe001
Url de validación	https://eamic.elda.es/absis/idi/arx/idiarxabsaweb/asp/verificadorfirma.asp
Metadatos	Origen: Origen administración Estado de elaboración: Copia auténtica de documento original

Serie CRCB ECOWATT 07/27

NOVEDAD



Cajas de ventilación higrorregulables, de acero galvanizado, certificadas 400°C-1/2h para la extracción de aire en caso de incendio, equipadas con un ventilador centrífugo de accionamiento directo, con rodete de álabes hacia adelante.
Funcionamiento totalmente automático a presión constante.
Display situado en el frontal.
Pueden ser instaladas en exterior sin necesidad de tejado antilluvia (si el funcionamiento es intermitente, sí es recomendable la instalación de tejado antilluvia).

ectechnology

PRESIÓN CONSTANTE

Motores
Conmutación electrónica.
Monofásicos 230V, de simple oído, protector térmico electrónico, con una velocidad ajustable mediante potenciómetro incorporado.
Equipados con interruptor de proximidad y presostato de seguridad a 80Pa.

Aplicaciones específicas

VMC viviendas colectivas

400°C/½h

ErP OK

ENERGY EFFICIENT VENTILATION SYSTEM

Es imprescindible comprobar que las características eléctricas (voltaje, intensidad, frecuencia, etc) del motor que aparecen en la placa del mismo son compatibles con las de la instalación.

Código	Modelo	Ø Aspiración (mm) / Ángulo descarga	Ø Descarga (mm)	Potencia motor (W)	Intensidad máxima (A)	Caudal (m³/h)		Peso (kg)	Precio €/u.
						mín.	máx.		
5209348800	CRCB ECOWATT 07-1	250 / 90º	250	140	1,2	50	800	18	**1.765,79**
5209349300	CRCB ECOWATT 07-2	200-200 / 2*90º	250	140	1,2			21	**1.837,70**
5209348900	CRCB ECOWATT 12-1	250 / 90º	250	305	1,6	50	1.200	20	**2.129,54**
5209349400	CRCB ECOWATT 12-2	200-200 / 2*90º	250	305	1,6			23	**2.143,18**
5209349000	CRCB ECOWATT 15-1	315 / 90º	315	280	1,3	50	1.500	24	**2.311,75**
5209349500	CRCB ECOWATT 15-2	250-250 / 90º	315	280	1,3			27	**2.369,10**
5209349100	CRCB ECOWATT 21-1	315 / 90º	315	720	3,1	50	2.100	26	**2.445,26**
5209349600	CRCB ECOWATT 21-2	250-250 / 90º	315	720	3,1			29	**2.511,24**
5209349200	CRCB ECOWATT 27-1	400 / 90º	400	895	3,9	50	2.700	35	**2.920,46**
5209349700	CRCB ECOWATT 27-2	355 -355 / 90º	400	895	3,9			41	**2.977,91**

Serie CRCB ECOWATT 30/48

NOVEDAD



Cajas de ventilación higrorregulables, de acero galvanizado, certificadas 400°C-1/2h para la extracción de aire en caso de incendio, equipadas con un ventilador centrífugo de accionamiento directo de alto rendimiento, con rodete de álabes hacia atrás.
Funcionamiento totalmente automático a presión constante o a caudal constante.
Comunicación Modbus por defecto y SIGFOX en opción.
Display situado en el frontal.
Pueden ser instaladas en exterior sin necesidad de tejado antilluvia (si el funcionamiento es intermitente, sí es recomendable la instalación de tejado antilluvia).

ectechnology

PRESIÓN CONSTANTE

Motores
Conmutación electrónica.
Monofásicos 230V, de simple oído, protector térmico electrónico, con una velocidad ajustable mediante potenciómetro incorporado.
Equipados con interruptor de proximidad y presostato de seguridad a 80Pa.

Aplicaciones específicas

VMC viviendas colectivas

400°C/½h

ErP OK

ENERGY EFFICIENT VENTILATION SYSTEM

Es imprescindible comprobar que las características eléctricas (voltaje, intensidad, frecuencia, etc) del motor que aparecen en la placa del mismo son compatibles con las de la instalación.

Código	Modelo	Ø Aspiración (mm) / Ángulo descarga	Ø Descarga (mm)	Potencia motor (W)	Intensidad máxima (A)	Caudal (m³/h)		Peso (kg)	Precio €/u.
						mín.	máx.		
5209350300	CRCB ECOWATT 30-1	400 / 90º	400	600	2,6	250	3.000	64	**4.054,04**
5209350400	CRCB ECOWATT 38-1	500 / 2*90º	500	700	3,1	500	3.800	78	**4.182,91**
5209350600	CRCB ECOWATT 38-2	400-400 / 2*90º	500	700	3,1	500	3.800	78	**4.193,87**
5209350500	CRCB ECOWATT 48-1	560 / 90º	560	720	3,1	500	5.000	83	**4.731,44**
5209350700	CRCB ECOWATT 48-2	450-450 / 2*90º	560	720	3,1	500	5.000	83	**4.634,72**

Para corroborar la validez de este documento consulte la siguiente página web	
Código Seguro de Validación	c202707550424cacba0861408ab0a8fe001
Url de validación	https://eamic.elda.es/absis/idi/arx/idiarxabsaweb/asp/verificadorfirma.asp
Metadatos	Origen: Origen administración Estado de elaboración: Copia auténtica de documento original

Serie CTB



Ventiladores centrífugos de tejado, para montar directamente a conducto circular, para la ventilación de viviendas y pequeños recintos, en cumplimiento del Código Técnico de Edificación, con rodete de álabes hacia atrás de chapa de acero galvanizada, estructura de chapa galvanizada protegida por pintura poliéster negra, malla de seguridad antipájaros de chapa galvanizada, interruptor paro-marcha IP55, junta de estanqueidad en la brida de acoplamiento al conducto y protector térmico.

Motores
De rotor exterior, con rodamientos a bolas, monofásicos, 230V-50Hz, IP54, Clase F.
Temperatura de trabajo: -40ºC/+70ºC.
Regulables por variación de tensión.

Aplicaciones específicas



VMC viviendas colectivas

Es imprescindible comprobar que las características eléctricas (voltaje, intensidad, frecuencia, etc) del motor que aparecen en la placa del mismo son compatibles con las de la instalación.

Código	Modelo	Velocidad (r.p.m.)	Potencia absorbida máxima (W)	Intensidad absorbida máxima (A)	Caudal máximo (m^3/h)	Nivel de presión sonora a 3 m* (dB(A))		Peso (kg)	Precio €/u.
						Aspiración	Descarga		
5136896200	CTB/4-400/160	1425	41	0,18	450	34	41	5,5	**376,44**
5136896300	CTB/4-500/200	1450	47	0,21	570	38	44	6,5	**395,77**
5136896400	CTB/4-800/250	1430	55	0,24	840	36	42	8,0	**447,15**
5136896500	CTB/4-1300/315	1410	110	0,48	1.400	42	48	9,0	**577,51**

* En campo libre, en el punto medio de la curva.

Para corroborar la validez de este documento consulte la siguiente página web	
Código Seguro de Validación	c202707550424cacba0861408ab0a8fe001
Url de validación	https://eamic.elda.es/absis/idi/arx/idiarxabsaweb/asp/verificadorfirma.asp
Metadatos	Origen: Origen administración Estado de elaboración: Copia auténtica de documento original

Serie CTB ECOWATT



Ventiladores centrífugos de tejado, de bajo perfil, descarga horizontal, para montar directamente a conducto circular, para la ventilación de viviendas y pequeños recintos, en cumplimiento del Código Técnico de Edificación.
Fabricados con rodete centrífugo de álabes hacia atrás de chapa de acero galvanizada, estructura de chapa galvanizada protegida por pintura poliéster negra, malla de seguridad antipájaros de chapa galvanizada, junta de estanqueidad en la brida de acoplamiento al conducto, motor brushless EC de corriente continua, de alto rendimiento y bajo consumo, de rotor externo, IP44, alimentación 230V±15%/50-60Hz, con protector térmico e interruptor paro-marcha IP55, capacitados para trabajar a temperaturas de -20ºC a +40ºC.
Velocidad regulable mediante potenciómetro ubicado en la caja de bornes o mediante control externo tipo REB-ECOWATT.
Entrada analógica para controlar el ventilador con una señal externa de 0-10V.

Aplicaciones específicas



VMC viviendas colectivas

ectechnology

Es imprescindible comprobar que las características eléctricas (voltaje, intensidad, frecuencia, etc) del motor que aparecen en la placa del mismo son compatibles con las de la instalación.

Código	Modelo	Tensión de regulación (r.p.m.)	Velocidad (r.p.m.)	Potencia absorbida máxima (W)	Intensidad máxima absorbida (A)	Caudal máximo (m³/h)	Nivel de presión sonora a 4 m* (dB(A))		Peso (kg)	Precio €/u.
							Aspiración	Descarga		
5136903300	CTB/4-400/160 ECOWATT	10	1485	21,5	0,17	400	34	40	6,0	**527,01**
		8	1365	18,0	0,15	360	32	39		
		6	1100	12,4	0,11	290	27	33		
		4	835	8,7	0,08	220	21	25		
5136903200	CTB/4-500/200 ECOWATT	10	1490	26,5	0,19	560	36	41	7,0	**554,09**
		8	1395	22,7	0,17	520	34	39		
		6	1150	15,1	0,12	420	30	35		
		4	865	9,4	0,08	320	22	26		
5136903100	CTB/4-800/250 ECOWATT	10	1430	45,0	0,32	840	38	44	8,5	**626,03**
		8	1260	33,9	0,25	730	36	42		
		6	1060	23,6	0,18	620	31	38		
		4	850	16,7	0,13	500	26	31		
5136903000	CTB/4-1300/315 ECOWATT	10	1420	91,2	0,62	1.490	41	48	10,0	**808,51**
		8	1250	64,7	0,46	1.300	38	44		
		6	1050	41,6	0,30	1.080	34	41		
		4	860	26,4	0,20	870	30	37		

* Con el aparato entubado, en los puntos medios de la curva característica (puntos 2, 5, 9 y 11).

Para corroborar la validez de este documento consulte la siguiente página web	
Código Seguro de Validación	c202707550424cacba0861408ab0a8fe001
Url de validación	https://eamic.elda.es/absis/idi/arx/idiarxabsaweb/asp/verificadorfirma.asp
Metadatos	Origen: Origen administración Estado de elaboración: Copia auténtica de documento original

Serie CTB ECOWATT PLUS



CTB ECOWATT PLUS montado sobre conducto circular.

Ventiladores centrífugos de tejado, autorregulados, de bajo perfil, de descarga horizontal, para montar directamente a conducto circular, para la ventilación de viviendas y pequeños recintos, en cumplimiento con Código Técnico de Edificación, con rodete de álabes hacia atrás de chapa de acero galvanizada, estructura de de chapa galvanizada protegida por pintura poliéster negra, cubierta de aluminio, malla de seguridad antipájaros de chapa galvanizada, junta de estanqueidad en brida de acoplamiento al conducto e interruptor paro-marcha.

Motores
Motor brushless de rotor exterior de corriente continua, de alto rendimiento y bajo consumo, alimentación 230V±10% 50/60Hz, IP44, rodamientos a bolas y protector térmico.

Control integrado
Se suministra con control integrado del tipo plug & play preconfigurado para trabajar a presión constante (COP) con una consigna de presión de 100 Pa.

Adquiriendo la consola de programación PROSYS ECOWATT, se tendrá acceso a la parametrización del modo presión constante (COP) además de 3 modos adicionales:
- Caudal constante (CAV).
- Proporcional (VAV).
- Mínimo-Máximo.
- Programador horario (con combinación con accesorio TIMER RTC).

Modo Presión constante (COP)
- Velocidad mínima del ventilador entre 0-50%.
- Velocidad máxima del ventilador entre 50-100%.
- Posición noche ajustable entre 25-100% de la presión a velocidad máxima.

Modo Caudal constante (CAV)
- Velocidad mínima del ventilador entre 0-50%.
- Velocidad máxima del ventilador entre 50-100%.
- Posición noche ajustable entre 25-100% del caudal a velocidad máxima.

Modo Proporcional (VAV)
- Hasta 2 entradas analógicas, 0-10V ó 4-20mA.
- Selección de demanda máxima cuando 2 entradas analogicas conectadas.
- Velocidad mínima del ventilador entre 0-50%.
- Velocidad máxima del ventilador entre 50-100%.
- Salida para relé de alarma.

Modo Mínimo-Máximo
- Entrada digital para selección de velocidad.
- Velocidad mínima del ventilador entre 0-50%.
- Velocidad máxima del ventilador entre 50-100%.

Timer (RTC)
Adquiriendo el accesorio TIMER RTC juntamente con la consola de programación PROSYS ECOWATT se podrá programar franjas horarias de funcionamiento.
- Hasta tres periodos diarios con la consigna deseada.
- Periodo vacaciones.

ectechnology

Aplicaciones específicas



VMC viviendas colectivas

Es imprescindible comprobar que las características eléctricas (voltaje, intensidad, frecuencia, etc) del motor que aparecen en la placa del mismo son compatibles con las de la instalación.

Código	Modelo	Tensión de regulación (r.p.m.)	Velocidad (r.p.m.)	Potencia absorbida máxima (W)	Intensidad máxima absorbida (A)	Caudal máximo (m³/h)	Nivel de presión sonora a 4 m* (dB(A))		Peso (kg)	Precio €/u.
							Aspiración	Descarga		
5136900500	CTB/4-400/160 ECOWATT PLUS	10	1485	21,5	0,17	400	34	40	6,0	**752,89**
		8	1365	18,0	0,15	360	32	39		
		6	1100	12,4	0,11	290	27	33		
		4	835	8,7	0,08	220	21	25		
5136900400	CTB/4-500/200 ECOWATT PLUS	10	1490	26,5	0,19	560	36	41	7,0	**791,55**
		8	1395	22,7	0,17	520	34	39		
		6	1150	15,1	0,12	420	30	35		
		4	865	9,4	0,08	320	22	26		
5136900300	CTB/4-800/250 ECOWATT PLUS	10	1430	45,0	0,32	840	38	44	8,5	**894,33**
		8	1260	33,9	0,25	730	36	42		
		6	1060	23,6	0,18	620	31	38		
		4	850	16,7	0,13	500	26	31		
5136900200	CTB/4-1300/315 ECOWATT PLUS	10	1420	91,2	0,62	1.490	41	48	10,0	**1.155,00**
		8	1250	64,7	0,46	1.300	38	44		
		6	1050	41,6	0,30	1.080	34	41		
		4	860	26,4	0,20	870	30	37		

* En el punto medio de la curva.

ACCESORIOS ESPECÍFICOS





Modelo
Consola de programación
PROSYS ECOWATT
Módulo para programador horario
TIMER RTC ECOWATT

(Ver códigos y precios en accesorios eléctricos)

Para corroborar la validez de este documento consulte la siguiente página web	
Código Seguro de Validación	c202707550424cacba0861408ab0a8fe001
Url de validación	https://eamic.elda.es/absis/idi/arx/idiarxabsaweb/asp/verificadorfirma.asp
Metadatos	Origen: Origen administración Estado de elaboración: Copia auténtica de documento original

Serie CTBH ECOWATT



Ventiladores centrífugos de tejado autorregulados de tipo híbrido, con bajo perfil y descarga horizontal, para montar directamente a conducto circular.
Diseñado para ventilación de viviendas y pequeños recintos, en cumplimiento del Código Técnico de Edificación.
Los ventiladores de la gama CTBH ECOWATT se ponen en funcionamiento de manera automática cuando las condiciones de temperatura no permiten obtener un caudal suficiente por tiro natural.
Estructura y malla antipájaros de chapa galvanizada protegida por pintura poliéster negra, con cubierta de aluminio.
Dispone de junta estanqueidad en la brida de acoplamiento al conducto.

Motor:
Brushless EC de corriente continua, con rotor externo,de alto rendimiento y bajo consumo.

Alimentación 230V±15%/50-60Hz, IP44, protector térmico, e interruptor paro-marcha IP55, desplazable a distancia.

ectechnology

CAUDAL CONSTANTE

Aplicaciones específicas



VMC viviendas colectivas

Es imprescindible comprobar que las características eléctricas (voltaje, intensidad, frecuencia, etc) del motor que aparecen en la placa del mismo son compatibles con las de la instalación.

Código	Modelo	Intensidad absorbida máxima (W)	Potencia absorbida máxima (W)	Caudal máximo a 40 Pa (m^3/h)	Peso (kg)	Nivel de presión sonora a 3 m* (dB(A))		Precio €/u.
						Aspiración	Radiado	
5136900800	CTBH/4-500/200 ECOWATT	0,19	27	500	7	51	57	**870,71**
5136900700	CTBH/4-800/250 ECOWATT	0,32	47	800	8,5	58	64	**983,76**
5136900600	CTBH/4-1300/315 ECOWATT	0,62	91	1.300	10	58	63	**1.270,52**

* En campo libre, en el punto medio de la curva (70% del caudal máximo - 40 Pa).

ACCESORIOS ESPECÍFICOS

Código	Modelo	Precio €/u.
	Consola de programación	
5401630600	PROSYS CTBH	**159,17**

Para corroborar la validez de este documento consulte la siguiente página web	
Código Seguro de Validación	c202707550424cacba0861408ab0a8fe001
Url de validación	https://eamic.elda.es/absis/idi/arx/idiarxabsaweb/asp/verificadorfirma.asp
Metadatos	Origen: Origen administración Estado de elaboración: Copia auténtica de documento original

Serie OZEO FLAT AUTO



Grupo autorregulable de VMC, Ventilación Mecánica Controlada, de bajo perfil y bajo nivel sonoro, que asegura la renovación permanente de aire en viviendas, tanto unifamiliares como en edificios colectivos.
Garantiza los requisitos establecidos en el Código Técnico de la Edificación.
La unidad se complementa con entradas de aire autorregulables en las habitaciones principales (salón y dormitorios) y con bocas de extracción autorregulables en las zonas húmedas (baños y cocina).

Características
- Motor AC de 3 velocidades.
- Cuerpo de bajo perfil (<19 cm) de polipropileno expandido (EPP), lo que le confiere un muy bajo nivel sonoro y un peso mínimo (3 kg).
- Aspiración: 4 embocaduras Ø 80 pivotantes a 90º y 1 embocadura de Ø 125.
- Descarga: 1 embocadura de Ø 125, con adaptador incorporado para Ø 160.
- 4 tapones para obturar las embocaduras no utilizadas.
- Fijación para facilitar su montaje en falso techo.

Aplicaciones específicas



VMC viviendas unifamiliares



VMC viviendas colectivas

Es imprescindible comprobar que las características eléctricas (voltaje, intensidad, frecuencia, etc) del motor que aparecen en la placa del mismo son compatibles con las de la instalación.

Código	Modelo	Motor	Tensión	Potencia absorbida máxima (W)	Potencia absorbida media (W)	Intensidad absorbida máxima (A)	Presión sonora a 3 m Lp (dB(A)) a 180 m³/h y 140 Pa	Precio €/u.
5209243900	OZEO FLAT AUTO	AC	230V	108	55	0,48	36	**194,90**

Serie OZEO FLAT H



OZEO FLAT H



OZEO FLAT H ECOWATT

Grupo higrorregulable de VMC, Ventilación Mecánica Controlada, de bajo perfil y bajo nivel sonoro, que asegura la renovación permanente de aire en viviendas, tanto unifamiliares como en edificios colectivos.
Garantiza los requisitos establecidos en el Código Técnico de la Edificación.
La unidad se complementa con entradas de aire higrorregulables en las habitaciones principales (salón y dormitorios) y con bocas de extracción higrorregulables en las zonas húmedas (baños y cocina). Este sistema contribuye a mejorar las prestaciones energéticas de la vivienda reduciendo el consumo de calefacción y a mejorar el confort del usuario.

Versiones
- OZEO FLAT H ECOWATT: motor EC, de bajo consumo, con sistema antivibratorio y velocidad ajustable. Presión regulable mediante potenciómetro.
- OZEO FLAT H: motor AC, de curva plana.

Características
- Cuerpo de bajo perfil (<19 cm) de polipropileno expandido (EPP), lo que le confiere un muy bajo nivel sonoro y un peso mínimo (3 kg).
- Aspiración: 4 embocaduras Ø 80 pivotantes a 90º y 1 embocadura de Ø 125.
- Descarga: 1 embocadura de Ø 125, con adaptador incorporado para Ø 160.
- 4 tapones para obturar las embocaduras no utilizadas.
- Fijación para facilitar su montaje en falso techo.

Aplicaciones específicas

ectechnology



VMC viviendas unifamiliares



VMC viviendas colectivas

Es imprescindible comprobar que las características eléctricas (voltaje, intensidad, frecuencia, etc) del motor que aparecen en la placa del mismo son compatibles con las de la instalación.

Código	Modelo	Motor	Tensión	Potencia absorbida máxima (W)	Potencia absorbida media (W)	Intensidad absorbida máxima (A)	Presión sonora a 3 m Lp (dB(A)) a 180 m³/h y 140 Pa	Precio €/u.
5209234800	OZEO FLAT H ECOWATT	EC	230V	54	15	0,4	33	**375,30**
5209239100	OZEO FLAT H	AC	230V	58	35	0,25	34	**218,70**

Para corroborar la validez de este documento consulte la siguiente página web	
Código Seguro de Validación	c202707550424cacba0861408ab0a8fe001
Url de validación	https://eamic.elda.es/absis/idi/arx/idiarxabsaweb/asp/verificadorfirma.asp
Metadatos	Origen: Origen administración Estado de elaboración: Copia auténtica de documento original

Serie OZEO-E



Grupo autorregulable de VMC, Ventilación Mecánica Controlada, que asegura la renovación permanente de aire en viviendas unifamiliares y en edificios colectivos de manera individual.
Garantiza los requisitos establecidos en el nuevo Código Técnico de Edificación.
La unidad se complementa con bocas de extracción autorregulables situadas en distintas estancias (cocina, aseos, cuartos de baño) y entradas de aire autorregulables situadas en las habitaciones principales (comedor, dormitorios).

Características
- Motor de 3 velocidades.
- 4 embocaduras de aspiración de Ø 125 mm para baños, aseos y cocina, desmontables y con junta de estanqueidad integrada y pivotante a 90º.
- 1 embocadura de descarga, de Ø 125 mm, a conducto de evacuación pivotante a 360º.
- 3 tapones para obturar las bocas no utilizadas.
- Plantilla para facilitar el montaje en el techo o en la pared.

Aplicaciones específicas



VMC viviendas unifamiliares



VMC viviendas colectivas

Es imprescindible comprobar que las características eléctricas (voltaje, intensidad, frecuencia, etc) del motor que aparecen en la placa del mismo son compatibles con las de la instalación.

Código	Modelo	Motor	Tensión (V)	Potencia absorbida máxima (W)		Intensidad absorbida máxima (A)		Presión sonora radiada Lp(a) a 3 m. (dB(A))	Precio €/u.
5209185700	OZEO-E	AC	230	V1	20	V1	0,19	31,3 (75 m³/h - 11 Pa)	**194,90**
				V2	39	V2	0,24	41,1 (150 m³/h - 44 Pa)	
				V3	56	V3	0,43	45,8 (225 m³/h - 100 Pa)	

Serie OZEO-E ECOWATT / OZEO-E ECOWATT CO2



Grupo autorregulable de VMC, Ventilación Mecánica Controlada, que asegura la renovación permanente de aire en viviendas unifamiliares y en edificios colectivos de manera individual.
Garantiza los requisitos establecidos en el nuevo Código Técnico de Edificación.
La unidad se complementa con bocas de extracción autorregulables situadas en distintas estancias (cocina, aseos, cuartos de baño) y entradas de aire autorregulables situadas en las habitaciones principales (comedor, dormitorios).
La serie dispone de un modelo CO_2 que regula su caudal proporcionalmente a la concentración de CO_2 detectada por la sonda.

Versiones
OZEO-E ECOWATT con control remoto por cable (no incluído).
OZEO-E ECOWATT RF con control remoto por radiofrecuencia (incluído).
OZEO-E ECOWATT CO2 con control remoto por radiofrecuencia y sonda CO_2 (incluído).

Características
- Motor de 3 velocidades siendo una de ellas fija y las otras 2 ajustables.
- 4 embocaduras de aspiración de Ø 125 mm para baños, aseos y cocina, desmontables y con junta de estanqueidad integrada y pivotante a 90º.
- 1 embocadura de descarga, de Ø 125 mm a conducto de evacuación, pivotante a 360º.
- 3 tapones para obturar las bocas no utilizadas.
- Plantilla para facilitar el montaje en el techo o en la pared.
- Sonda inalámbrica de CO_2 proporcional para el modelo OZEO-E ECOWATT CO2.
- Control remoto inalámbrico de 3 velocidades para los modelos OZEO-E ECOWATT RF y OZEO-E ECOWATT CO2.

Aplicaciones específicas



VMC viviendas unifamiliares



VMC viviendas colectivas

Es imprescindible comprobar que las características eléctricas (voltaje, intensidad, frecuencia, etc) del motor que aparecen en la placa del mismo son compatibles con las de la instalación.

Modelo	Motor	Tensión (V)	Potencia absorbida máxima (W)		Intensidad absorbida máxima (A)		Presión sonora radiada Lp(a) a 3 m. (dB(A))
OZEO-E ECOWATT*	EC	230	V1	15,5	V1	0,15	29,6 (150 m³/h - 44 Pa)
			V2	25	V2	0,23	40,6 (225 m³/h - 100 Pa)
			V3	48	V3	0,40	46 (325 m³/h - 150 Pa)

* Todas las versiones.

Código	Modelo	Precio €/u.
5209204200	OZEO-E ECOWATT	**375,30**
5209185900	OZEO-E ECOWATT RF	**446,92**
5209229000	OZEO-E ECOWATT CO2	**700,06**

ACCESORIOS SERIES OZEO-E

Código	Modelo	Precio €/u.
5401321700	INTER 3P	**45,74**
5401620100	CONTROL REMOTO OZEO-E ECOWATT RF	**57,21**
5153708800	CONTROL REMOTO OZEO-E ECOWATT CO2	**91,22**

Para corroborar la validez de este documento consulte la siguiente página web	
Código Seguro de Validación	c202707550424cacba0861408ab0a8fe001
Url de validación	https://eamic.elda.es/absis/idi/arx/idiarxabsaweb/asp/verificadorfirma.asp
Metadatos	Origen: Origen administración Estado de elaboración: Copia auténtica de documento original

Serie OZEO ST H / OZEO H ECOWATT



Grupo higrorregulable de VMC, Ventilación Mecánica Controlada, que asegura la renovación permanente del aire en viviendas unifamiliares.
La caja se complementa con bocas de extracción higrorregulables situadas en distintas estancias (cocina, aseos, cuartos de baño) y entradas de aire situadas en las habitaciones principales (comedor, dormitorios) que permiten la introducción de aire nuevo.
Este sistema contribuye a mejorar las prestaciones energéticas de la vivienda, reducir el consumo de calefacción y mejorar el confort del usuario.
Concebido para un funcionamiento contínuo, el caudal se ajusta automáticamente según la necesidad.

Características
- Motor con curva invertida (modelo H ECOWATT) para tener un nivel de ruido y un consumo muy bajos.
- 6 embocaduras de aspiración de Ø 80 mm para baños y aseos.
- 1 embocadura de aspiración para la cocina de Ø 125 mm.
- 1 embocadura de descarga, de Ø 160 mm, a conducto de evacuación para conducir el aire viciado al exterior.
- Todas las embocaduras son desmontables, pivotantes a 90º, con bridas de conexión rápida sin necesidad de uso de herramientas o abrazaderas, y con juntas de estanqueidad de biinyección.
- Caja de bornes de acceso rápido.
- 4 tapas de plástico para obturar las embocaduras no utilizadas.
- Cuerda para montaje en suspensión.
- Plantilla para facilitar el montaje en el techo o en la pared.

Aplicaciones específicas



VMC viviendas unifamiliares



VMC viviendas colectivas

Es imprescindible comprobar que las características eléctricas (voltaje, intensidad, frecuencia, etc) del motor que aparecen en la placa del mismo son compatibles con las de la instalación.

Código	Modelo	Motor	Tensión (V)	Potencia absorbida descarga libre (W)	Potencia absorbida media (W)	Intensidad absorbida (A)	Nivel de potencia sonora (dB(A))*	Precio €/u.
5209237500	OZEO ST H	AC	230	50	< 30	0,2	34	**166,67**
5209244300	OZEO H ECOWATT	EC	230	50	< 10	0,2	32	**296,31**

* En la boca de extracción de la cocina.

Serie VENTURIA-E 3V



Grupo autorregulable de VMC, Ventilación Mecánica Controlada, que asegura la renovación permanente de aire en viviendas unifamiliares.
Concebido para funcionamiento continuo, garantiza los requisitos establecidos en el Código Técnico de Edificación.
Equipado con ventilador centrífugo, motor 230V-50Hz, de 3 velocidades, para ajustarse a las necesidades de cada proyecto.
El sistema deberá incorporar, en las zonas húmedas de la casa (baños, aseos y cocina), los reguladores de caudal o bocas autorregulables adecuadas y, en las zonas secas (comedor, salón y dormitorios), aireadores de la gama ECA por donde se introducirá el aire del exterior.

Características
- 4 embocaduras de aspiración de Ø 80 mm para baños y aseos, desmontables mediante un cuarto de vuelta y equipadas con dos anillos de pinzas, que permiten una conexión rápida y estanca de los conductos sin necesidad de usar herramientas ni abrazaderas.
- Embocadura de aspiración para la cocina de Ø 125 mm.
- Embocadura de descarga de Ø 125/160 mm a conducto de evacuación, que permite extraer el aire viciado al exterior.
- Caja de bornes.
- 4 tapas de plástico para obturar las bocas de aspiración no utilizadas.
- Manguito equipado con enganches que facilitan la sujeción del conducto de extracción.

Aplicaciones específicas



VMC viviendas unifamiliares



VMC viviendas colectivas

Código	Modelo	Tensión (V)	Potencia absorbida descarga libre (W)	Intensidad absorbida (A)	Nivel de potencia sonora (dB(A))	Precio €/u.
5209050600	VENTURIA-E 3V	230	130	0,55	50	**129,36**

Para corroborar la validez de este documento consulte la siguiente página web	
Código Seguro de Validación	c202707550424cacba0861408ab0a8fe001
Url de validación	https://eamic.elda.es/absis/idi/arx/idiarxabsaweb/asp/verificadorfirma.asp
Metadatos	Origen: Origen administración Estado de elaboración: Copia auténtica de documento original

Serie PIV



Unidad de ventilación que permite configurar un sistema de ventilación por impulsión, para aquellas viviendas cuya distribución no permite integrar la red de conductos de un sistema VMC por extracción.
El aparato toma el aire de la buhardilla, cuya temperatura es siempre más elevada que la exterior, lo hace pasar a través de su filtro G4, y lo impulsa por el pasillo de la casa, a toda la vivienda.
El filtro G4 está sobredimensionado (a 270º) para alargar la vida útil del mismo.
Dispone de 4 regímenes de funcionamiento con motor de corriente continua de muy bajo consumo, regulación automática de los caudales y batería eléctrica que permite una temperatura de impulsión constante.

Versiones:
- PIV: modelo estándar.
- PIV BP: modelo equipado con by-pass para la toma directa de aire del exterior.

Características
- Filtro G4.
- Batería eléctrica de 500 W.
- Ventilador con motor de corriente continua.
- 1 boca de impulsión ø 200 mm.
- 1 m de conducto flexible ø 200 mm.
- 1 kit de fijación (tornillos y silent-blocks).





Código	Modelo	Tensión (V)	Motor	Potencia absorbida descarga libre (W)	Potencia de la batería de calefacción (W)	Caudal máximo (m^3/h)	Nivel de presión sonora máx. a 3 m (dB(A))	Protección/ Aislamiento	Precio €/u.
5209215300	PIV	230	EC	9	500	210	28	IP20 / Clase II	**575,29**
5209228400	PIV BP	230	EC	10	500	200	28	IP20 / Clase II	**947,42**

Serie PIV W



Unidad de ventilación que permite configurar un sistema de ventilación por impulsión, para aquellas viviendas cuya distribución no permite integrar la red de conductos de un sistema VMC por extracción.
El aparato toma el aire del exterior, lo hace pasar a través de su filtro antiinsectos y lo impulsa por el pasillo de la casa, a toda la vivienda.
Dispone de 4 regímenes de funcionamiento con motor de corriente continua de muy bajo consumo, regulación automática de los caudales y batería eléctrica que permite una temperatura de impulsión constante.

Configuración constructiva
- Filtro antiinsectos.
- Batería eléctrica de 500 W.
- Ventilador con motor de corriente continua.
- 1 Kit de fijación (tornillos y silent-blocks).



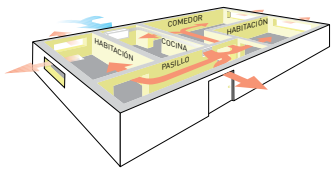

Código	Modelo	Tensión (V)	Motor	Potencia absorbida descarga libre (W)	Potencia de la batería de calefacción (W)	Caudal máximo (m^3/h)	Nivel de presión sonora máx. a 3 m (dB(A))	Protección/ Aislamiento	Precio €/u.
5209228300	PIV W	230	EC	11	500	112	28	IP20 / Clase II	**736,36**

ACCESORIOS SERIES PIV Y PIV-W

Código	Modelo	Precio €/u.
	BOX PROFILE	
5209231400	BOX PROFILE CONDUCTO 200X200X3000	**300,51**
5209231500	BOX PROFILE CONDUCTO 300X200X3000	**362,02**
5209232200	BOX PROFILE TAPON 200X200	**34,26**
5209232300	BOX PROFILE TAPON 200X300	**34,26**
5209232400	BOX PROFILE TAPON 300X200	**34,26**
5209231600	BOX PROFILE CODO EXTERNO 200x200	**168,81**
5209231700	BOX PROFILE CODO INTERNO 200x200	**154,23**
5209231800	BOX PROFILE CODO EXTERNO 200x300	**241,00**
5209231900	BOX PROFILE CODO INTERNO 200x300	**271,27**
5209232000	BOX PROFILE CODO EXTERNO 300x200	**241,00**
5209232100	BOX PROFILE CODO INTERNO 300x200	**271,27**

Código	Modelo	Precio €/u.
	FILTRO	
5402080300	FILTRO G4 PIV	**13,86**
5402079900	FILTRO G4 PIV BP	**36,78**
5402079800	FILTRO EVF PIV W	**10,56**
5402080000	FILTRO CONO 100	**6,15**
5402080100	FILTRO CONO 125	**6,41**
5402080200	FILTRO CONO 150	**8,44**

Para corroborar la validez de este documento consulte la siguiente página web
Código Seguro de Validación c202707550424cacba0861408ab0a8fe001
Url de validación https://eamic.elda.es/absis/idi/arx/idiarxabsaweb/asp/verificadorfirma.asp
Metadatos Origen: Origen administración Estado de elaboración: Copia auténtica de documento original

Serie DOMEO 210



VMC de doble flujo, para viviendas unifamiliares, con intercambiador de calor de tipo contraflujo de alto rendimiento (hasta el 92%) y motor EC de corriente continua, de muy bajo consumo.
Asegura la renovación permanente de aire de las viviendas unifamiliares, y garantiza los requisitos requeridos en el Código Técnico de Edificación.
La unidad DOMEO se puede comunicar con el sistema domótico por Modbus u otros protocolos por pasarela.
También permite controlar baterías eléctricas externas de precalefacción y post calefacción.
Para optimizar el consumo de energía y la calidad de aire, se puede conectar a un sensor de CO_2, humedad u otros.
Incorpora by-pass 100% automático, filtros M5 ó F7 en la impulsión y filtro G4 en la extracción para proteger el intercambiador.
Incluye control remoto que permite ajustar el boost (en RD y APP), el by-pass y el reset de filtros sucios.

Versiones:
DOMEO 210 FL 3V EU: Control remoto por cable, 3 velocidades configurables.
DOMEO 210 RD: Control remoto por radiofrecuencia. Motor de caudal constante.
DOMEO 210 APP: Control remoto mediante aplicación para smartphone. Motor de caudal constante.

Características
- Intercambiador a contraflujo con rendimiento hasta 92%.
- Motor EC de bajo consumo.
- Ventiladores centrífugos con rodete de álabes hacia atrás.
- Conexión Modbus.
- Cuerpo de EPP.
- 4 embocaduras Ø 125 mm.
- By-pass 100% automático.
- Modo boost manual (modelos RD y APP).
- Filtros de impulsión M5 (F7 en opción).
- Filtro de extracción G4.

ectechnology

DOMEO 210 FL 3V

Aplicaciones específicas



VMC viviendas unifamiliares



VMC viviendas colectivas



Recuperación de calor

Código	Modelo	Eficiencia (%)	Tensión (V)	Caudal máximo, a 100 Pa (m^3/h)	Nivel de presión sonora a 1,5 m (120 m^3/h - 70 Pa)	Potencia absorbida máxima (W)	Precio €/u.
5153812700	DOMEO 210 FL 3V EU	92	230	210	38,8	100	**1.318,15**
5153717400	DOMEO 210 RD	92	230	210	38,8	100	**1.575,45**
5153717100	DOMEO 210 APP	92	230	210	38,8	100	**1.659,75**

ACCESORIOS SERIE DOMEO 210

Código	Modelo	Precio €/u.
5416804000	KIT M5/G4 DOMEO	**42,62**
5416826900	KIT F7/G4 DOMEO	**47,73**
5416831800	KIT EMBELLECEDOR LATERAL DF210	**77,79**

Para corroborar la validez de este documento consulte la siguiente página web	
Código Seguro de Validación	c202707550424cacba0861408ab0a8fe001
Url de validación	https://eamic.elda.es/absis/idi/arx/idiarxabsaweb/asp/verificadorfirma.asp
Metadatos	Origen: Origen administración Estado de elaboración: Copia auténtica de documento original

Serie IDEO² 325 ECOWATT



VMC de doble flujo, para viviendas unifamiliares, con intercambiador de calor de tipo contraflujo de alto rendimiento (hasta el 92%) y motor EC de corriente continua a caudal constante de muy bajo consumo (menos de 40W) y muy bajo nivel sonoro.
Asegura la renovación permanente de aire de las viviendas unifamiliares, y garantiza los requisitos requeridos en el Código Técnico de Edificación.

Características
- Intercambiador a contraflujo con rendimiento hasta 92%.
- Ventiladores centrífugos a caudal constante.
- Módulo de programación por radiofrecuencia.
- Boost de cocina por radiofrecuencia (máxima velocidad).
- Antena con alcance de emisión-recepción de 150 metros en campo libre.
- Filtro de impulsión F5 con prefiltro G4.
- Filtro de extracción G4.
- By-pass 100% automático.
- 4 embocaduras de Ø 150/160 mm.
- Desagüe para montaje vertical.
- Kit de soporte de pared.

ectechnology

Aplicaciones específicas



VMC viviendas unifamiliares



Recuperación de calor

Es imprescindible comprobar que las características eléctricas (voltaje, intensidad, frecuencia, etc) del motor que aparecen en la placa del mismo son compatibles con las de la instalación.

Código	Modelo	Motor	Tensión (V)	Caudal (m³/h)		Potencia absorbida (W)		Intensidad (A)		Nivel de presión sonora a 3 m. (dB(A))		Eficiencia		Peso (kg)	Precio €/u.
				Min.	Máx.	Min.	Máx.	Min.	Máx.	Min.	Máx.	Min.	Máx.		
5153118100	IDEO 2 325 ECOWATT	CC	230	45*/90	325	21	198	0,1	0,7	22,9	35,5	86	92	45	**2.445,86**

* Modo de ausencia

ACCESORIOS SERIE IDEO2 325 ECOWATT

Código	Modelo	Precio €/u.
5416762400	KIT H IDEO	**25,89**
5401623400	KIT ANT.200 IDEO	**58,84**
5416761200	KIT ECG IDEO	**214,18**
5416764700	KIT ECG IDEO INF	**40,37**
5416816700	PLENUM IDEO EXT 6+1	**93,51**
5416816800	PLENUM IDEO IMP 8	**96,74**
5416762100	KIT M5/G4 IDEO	**47,77**

Para corroborar la validez de este documento consulte la siguiente página web	
Código Seguro de Validación	c202707550424cacba0861408ab0a8fe001
Url de validación	https://eamic.elda.es/absis/idi/arx/idiarxabsaweb/asp/verificadorfirma.asp
Metadatos	Origen: Origen administración Estado de elaboración: Copia auténtica de documento original

Serie ALTAIR 120

NOVEDAD



ENERGY EFFICIENT VENTILATION SYSTEM

ectechnology

VMC de doble flujo, para viviendas unifamiliares, con intercambiador de calor de tipo contraflujo de alto rendimiento (hasta el 86%) y motor EC de corriente continua, de muy bajo consumo.
Asegura la renovación permanente de aire de las viviendas unifamiliares, y garantiza los requisitos requeridos en el Código Técnico de Edificación.
Su diseño extraplano le permite una fácil instalación en falso techos o en muros técnicos, especialmente aquellas preparadas para alojar cisternas empotradas.
Dispone de sonda humedad que permite ajustar el caudal de extracción a la humedad presente en el interior de la vivienda.
Incorpora filtro G4 tanto en la admisión de aire exterior como en la extracción.
Incluye control remoto que permite modificar el caudal y el funcionamiento manual o por sonda.

Versiones:
OPCION: Placa de comunicaciones que permite la conexión a la nube.

Características
- Intercambiador a contraflujo con rendimiento hasta 86%.
- Motor EC de bajo consumo.
- Ventiladores centrífugos con rodete de álabes hacia atrás.
- Cuerpo de EPP.
- 4 embocaduras Ø 100 mm.
- By-pass 100% automático.
- Filtros de impulsión G4.
- Filtro de extracción G4.

Aplicaciones específicas


VMC viviendas unifamiliares


VMC viviendas colectivas


Recuperación de calor

Código	Modelo	Eficiencia (%)	Tensión (V)	Caudal máximo, a 100 Pa (m^3/h)	Nivel de presión sonora a 1,5 m (120 m^3/h - 100 Pa)	Potencia absorbida máxima (W)	Precio €/u.
5153816900	ALTAIR 120	86	230	120	38	53	**1.608,00**

ACCESORIOS SERIE ALTAIR

Código	Modelo	Precio €/u.
5153821000	KIT FILTROS G4/G4 ALTAIR 120	**52,00**

Serie AD 160



ErP OK

ENERGY EFFICIENT VENTILATION SYSTEM

VMC de doble flujo, para viviendas unifamiliares, con intercambiador de calor de tipo contraflujo de alto rendimiento (hasta el 92%), con caudal constante y motor EC de corriente continua de bajo consumo y bajo nivel sonoro.
Asegura la renovación permanente de aire de las viviendas unifamiliares, y garantiza los requisitos requeridos en el Código Técnico de Edificación.
Dispone de Certificado Passivhaus.

Características
- Intercambiador a contraflujo con rendimiento hasta 92%.
- Ventiladores centrífugos con regulación a caudal constante.
- Control remoto por cable. (Radiofrecuencia opcional)
- Filtro de impulsión/extracción G4 (F7 opcional).
- By-pass 100% automático.
- 4 embocaduras de Ø 125 mm.
- Instalación en falso techo o pared.

Aplicaciones específicas


VMC viviendas colectivas


VMC viviendas unifamiliares

ectechnology

cool, temperate climate
CERTIFIED COMPONENT
Passive House Institute

Código	Modelo	Motor	Tensión (V)	Caudal máximo, a 100 Pa (m^3/h)	Potencia absorbida (W)	Potencia sonora radiada (dB(A)) (200 m^3/h - 90 Pa)	Eficiencia a 210 m^3/h (%)	Peso (kg)	Precio €/u.
5205002100	AD160	EC	230	260	125	48	84	34	**2.332,06**

ACCESORIOS SERIE AD

Código	Modelo	Precio €/u.
	Kits filtros	
5205002500	ADFG4F7-160	**36,47**
5205002600	ADFG4-160	**30,71**
	Mando radiofrecuencia	
5205002400	AP-RC	**284,06**

Para corroborar la validez de este documento consulte la siguiente página web
Código Seguro de Validación c202707550424cacba0861408ab0a8fe001
Url de validación https://eamic.elda.es/absis/idi/arx/idiarxabsaweb/asp/verificadorfirma.asp
Metadatos Origen: Origen administración Estado de elaboración: Copia auténtica de documento original

Serie FLEXEO 3V



Módulo recuperador
de calor estático CADS-FLEXEO BP



Módulos motoventiladores VENT-FLEXEO
(impulsión y extracción)

Conjunto formado por un recuperador de calor estático de alta eficiencia (hasta el 94%) con by-pass, y 2 ventiladores (uno de impulsión y otro de extracción).
Todos los elementos del conjunto son de bajo perfil (300 mm) y peso reducido, lo que permite su instalación en falsos techos, tanto en viviendas unifamiliares como en pisos de viviendas colectivas.
La configuración independiente de los distintos módulos (intercambiador, con by-pass, ventilador de impulsión y ventilador de extracción) permite total flexibilidad de ubicación e instalación.
Equipados con filtro de impulsión F5 y filtro de extracción G4.
Disponen de control remoto que permite ajustar la función boost, el by-pass y la alarma de filtros sucios.
Incorpora by-pass 100%, de accionamiento manual o automático, cuyo diseño permite mantener el bajo perfil del recuperador de manera que no impide su perfecta instalación en falsos techos.

Versiones
FLEXEO FL 3V: Control remoto por cable.
FLEXEO RD 3V: Control remoto por radiofrecuencia.



Características
- Intercambiador a contraflujo con rendimiento hasta 94%.
- Cuerpo de EPP.
- Toberas pivotantes 90º.
- 2 módulos ventilador (impulsión y extracción).
- By-pass 100% manual o automático.
- 3 velocidades.
- Filtros de impulsión F5.
- Filtro de extracción G4.
- Kit de instalación mural o de techo.
- Fácil acceso al intercambiador.
- Conexión MODBUS.

ectechnology

Aplicaciones específicas



VMC viviendas colectivas



VMC viviendas unifamiliares



Recuperación de calor

Código	Modelo	Toberas (mm)	Tensión (V)	Caudal máximo (m^3/h)	Potencia absorbida (W)	Eficiencia máxima (%)	Precio €/u.
5153812300	FLEXEO BP FL 3V	125	230	210	100	94	**2.042,51**
5153812400	FLEXEO BP RD 3V	125	230	210	100	94	**2.063,28**



FLEXEO se compone de módulos independientes, lo que le permite adoptar múltiples configuraciones.

ACCESORIOS FLEXEO

Código	Modelo	Precio €/u.
5416804100	KIT M5/G4 FLEXEO	**45,70**

ACCESORIOS VMC DOBLE FLUJO

Código	Modelo	Precio €/u.
5153674200	PLENUM UNI EXT 6+1	**77,27**
5153674100	PLENUM UNI IMP 8	**77,27**

Para corroborar la validez de este documento consulte la siguiente página web	
Código Seguro de Validación	c202707550424cacba0861408ab0a8fe001
Url de validación	https://eamic.elda.es/absis/idi/arx/idiarxabsaweb/asp/verificadorfirma.asp
Metadatos	Origen: Origen administración Estado de elaboración: Copia auténtica de documento original

Serie AKOR BP HR



AKOR BP HR

VMC de doble flujo, para viviendas unifamiliares, con intercambiador de calor de flujos cruzados, con un rendimiento de hasta el 92%.
Asegura la renovación permanente de aire de las viviendas unifamiliares y garantiza los requisitos requeridos en el Código Técnico de Edificación.
Equipado con 2 ventiladores centrífugos, para impulsión y extracción, cada uno con motor 230V-50Hz, Clase B, de 3 velocidades, concebidos para funcionamiento continuo y caja de bornes para conectar el cable de alimentación.
By-pass incorporado.

Aplicaciones específicas



VMC viviendas unifamiliares | VMC viviendas colectivas | Recuperación de calor



AKOR BP HR D150

ErP OK

ENERGY EFFICIENT e VENTILATION SYSTEM

Serie AKOR BP ST



AKOR BP ST

VMC de doble flujo, para viviendas unifamiliares, con intercambiador de calor de flujos cruzados, con un rendimiento de hasta el 60%.
Asegura la renovación permanente de aire de las viviendas unifamiliares y garantiza los requisitos requeridos en el Código Técnico de Edificación.
Equipado con 2 ventiladores centrífugos, para impulsión y extracción, cada uno con motor 230V-50Hz, Clase B, de 3 velocidades, concebidos para funcionamiento continuo y caja de bornes para conectar el cable de alimentación.
By-pass incorporado.

Aplicaciones específicas



VMC viviendas unifamiliares | VMC viviendas colectivas | Recuperación de calor



AKOR BP ST D150

ErP OK

ENERGY EFFICIENT e VENTILATION SYSTEM

Es imprescindible comprobar que las características eléctricas (voltaje, intensidad, frecuencia, etc) del motor que aparecen en la placa del mismo son compatibles con las de la instalación.

Código	Modelo	Tensión (V)	Potencia absorbida a descarga libre (Máxima) (W)	Nivel de potencia sonora (dB(A))	Configuración	Peso (kg)	Precio €/u.
5209345400	AKOR BP HR	230	132	52	4 embocaduras de aspiración de 80 mm 1 embocadura de aspiración de 125 mm	16	**1.316,35**
5209345600	AKOR BP HR D150	230	132	52	1 embocadura de aspiración de 150 mm	16	**1.290,02**
5209345300	AKOR BP ST	230	132	52	4 embocaduras de aspiración de 80 mm 1 embocadura de aspiración de 125 mm	15	**962,58**
5209345500	AKOR BP ST D150	230	132	52	1 embocadura de aspiración de 150 mm	15	**946,59**

ACCESORIOS ESPECÍFICOS

Código	Modelo	Precio €/u.
5209147000	ABE AKOR 500W	**267,94**
5209146900	PLENUM AKOR	**136,30**

Para corroborar la validez de este documento consulte la siguiente página web	
Código Seguro de Validación	c202707550424cacba0861408ab0a8fe001
Url de validación	https://eamic.elda.es/absis/idi/arx/idiarxabsaweb/asp/verificadorfirma.asp
Metadatos	Origen: Origen administración Estado de elaboración: Copia auténtica de documento original

UNIDAD DE VENTILACIÓN DESCENTRALIZADA CON RECUPERACIÓN DE CALOR

Serie ECOROOM



Vista frontal

Unidad de ventilación descentralizada con recuperación de calor para estancias individuales, para aplicaciones domésticas o comerciales.
Perfecta integración en la estancia, debido a que el intercambiador queda ubicado en el interior de la pared.
Rendimiento hasta 75% (versión 150 mm).
Los modelos de diámetro 100 mm pueden substituir un extractor de baño ya existente.
Concebido para funcionamiento continuo, ajusta el caudal proporcionalmente según el grado de humedad, asegurando así la calidad del aire interior.

Características
- Motor de corriente continua.
- Ventiladores centrífugos de alta eficiencia.
- Intercambiador tubular.
- Caudal proporcional según higrostato.
- Modo verano automático.
- Modo boost manual.
- Protección antiheladas automático.
- Tensión de alimentación: 230V/12V.

Aplicaciones específicas



VMC viviendas unifamiliares



VMC viviendas colectivas



Recuperación de calor

ENERGY EFFICIENT VENTILATION SYSTEM



Intercambiador tubular
de Ø 100 ó 150 mm.



Fácil acceso para mantenimiento y limpieza

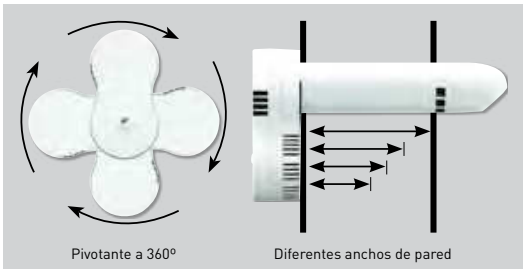

Alternativas de montaje

Código	Modelo	Precio €/u.	Ø (mm)	Pared (mm)	Tensión (V)	Caudal mínimo (m³/h)	Potencia absorbida (W)	Nivel de presión sonora (dB(A)) a 3 m	Boost (m³/h)	Potencia absorbida (W)	Nivel de presión sonora (dB(A))	Rendimiento máximo (%)
5144304901	ECOROOM 100/330	**564,18**	100	330	230	25	4,9	22	45	20,4	39	68
5144304902	ECOROOM 100/430	**583,07**		430			5,2	22		21,9	39	
5144304903	ECOROOM 100/500	**601,92**		500			5,2	22		22,1	39	
5144304904	ECOROOM 100/600	**620,79**		600			5,8	23		23,7	41	
5144304909	ECOROOM 150/330	**658,53**	150	330	230	25	4,6	23	45	14,9	36	75
5144304910	ECOROOM 150/430	**677,39**		430			4,9	24		15,5	36	
5144304911	ECOROOM 150/500	**696,26**		500			4,7	22		14,7	36	
5144304912	ECOROOM 150/600	**715,12**		600			5,1	23		16	37	

Para corroborar la validez de este documento consulte la siguiente página web	
Código Seguro de Validación	c202707550424cacba0861408ab0a8fe001
Url de validación	https://eamic.elda.es/absis/idi/arx/idiarxabsaweb/asp/verificadorfirma.asp
Metadatos	Origen: Origen administración Estado de elaboración: Copia auténtica de documento original

Serie CETHEO



Calentador de agua termodinámico combinado a una VMC auto o higrorregulable. El aire de baños y cocina, se envía a una Bomba de Calor (BC), interna del CETHEO, de alta eficiencia.
El sistema aprovecha la temperatura estable del aire extraído, a lo largo del año. Este sistema permite llegar a una eficiencia muy alta y muy estable.
Permite reducir hasta un 75% el consumo energético para la producción de agua sanitaria caliente.

Características
- COP de 150 m³/h: 4.2 (según EN 255-3) y 3.64 (según EN 16 147).
- Aislamiento acústico: 28,4 dB(A) a 2 metros.
- Aislamiento térmico: pérdidas estáticas = 0.02 kW.
- Ventilador VMC de muy bajo consumo: 17 W.
- Potencia absorbida máxima de la Bomba de Calor: 400 W.
- Potencia de la Bomba de Calor, en modo BC: 800 W (media).
- Potencia de la resistencia eléctrica adicional: 1500 W.
- Bypass automático de la Bomba de Calor y el filtro, que reduce el consumo y aumenta hasta el 60% la vida del filtro.
- Función "Boost", que permite reducir el tiempo de calefacción.
- Funcionamiento permanente: proporciona agua caliente durante las 24 horas del día (24/24h).
- Tanque de acero esmaltado de 187 litros.
- Volumen de agua disponible a +40 ºC: 244 litros.
- Ciclo antilegionela.
- Sistema electrónico anticorrosión.
- Temperatura máxima del agua, con la Bomba de Calor, 61,5 °C.
- Temperatura máxima del agua, en modo Boost y antilegionela, 65 °C.

SISTEMA ECONÓMICO, ECOLÓGICO Y PRÁCTICO

Aplicaciones específicas


VMC viviendas unifamiliares


VMC viviendas colectivas


Recuperación de calor

Código	Modelo	Tensión (V)	Caudal (m³/h)		COP s/EN 255-3 150 m³/h	COP s/EN 16-147 150 m³/h	Temperatura máx. ACS		Potencia (W)			Nivel de presión sonora a 2 m (dB(A))	Peso (kg)	Precio €/u.
			Mínimo	Máximo			Bomba de Calor	Eléctrica	Ventilador	Bomba de Calor	Eléctrica			
5209223400	CETHEO	230	30	265	4,2	3,64	61,5 °C	65 °C	40	400	1500	28,4	180	**4.881,13**

Esquema de funcionamiento

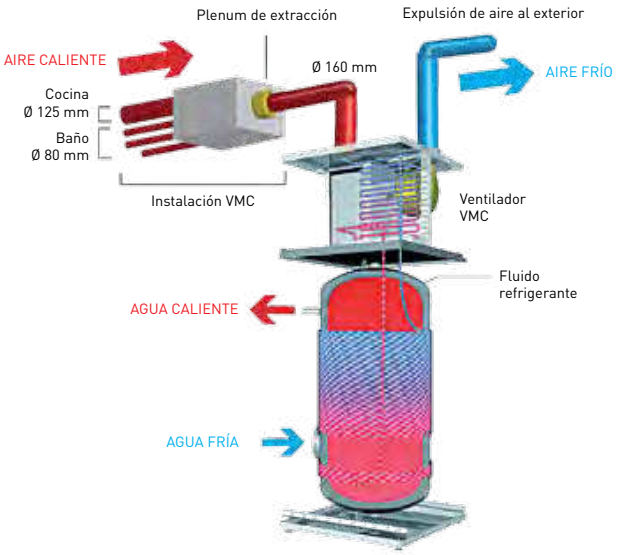

Para corroborar la validez de este documento consulte la siguiente página web	
Código Seguro de Validación	c202707550424cacba0861408ab0a8fe001
Url de validación	https://eamic.elda.es/absis/idi/arx/idiarxabsaweb/asp/verificadorfirma.asp
Metadatos	Origen: Origen administración Estado de elaboración: Copia auténtica de documento original

Cortinas de aire comerciales murales

Serie COR-N



Cortinas de aire murales para instalar en recintos comerciales.

Características
Para instalar hasta 3 m de altura.
Rodete tangencial de alto rendimiento y bajo nivel sonoro. Posibilidad de instalación en serie. Velocidad muy lenta para casos en que se necesita mayor temperatura de salida del aire (modelos de aire caliente).

Código	Modelo	Tensión (50 Hz) (V)	Potencia calorífica (kW)	Potencia motor (W)	Velocidades	Caudal (m^3/h) Velocidad			Vel. salida aire[1] (m/s) a 0,05 m	ΔT Máximo (°C) Velocidad			Nivel presión sonora[2] (dB(A))	Intensidad absorbida (A)	Fusible térmico	Conexión termostato ambiente	Aire frío / caliente	Peso (kg)	Color	Control remoto[3]	Precio €/u.
						rápida	media	lenta		rápida	media	lenta									
5226633500	COR-F-1000 N	230		100	2	1.400		1.100	10				48	0,5			F	15	Blanco RAL 9003	CR-F	**453,65**
5226634300	COR-F-1500 N	230		200	2	2.700		2.100	10				50	0,8			F	20	Blanco RAL 9003	CR-F	**676,29**
5226832100	COR-F-2000 N	230		142	2	2.700		2.200	9				49	0,63			F	26	Blanco RAL 9003	CR-F	**895,54**
5226631900	COR-3,5-1000 N	230	3,5	100	3	1.400	1.100	650	10	7	9	14	48	15,5	•	•	F/C	16	Blanco RAL 9003	CR-3,5 N	**581,36**
5226632700	COR-6-1000 N	3N 400	3 / 6	100	3	1.400	1.100	750	10	13	16	23	48	8,6	•	•	F/C	16	Blanco RAL 9003	CR-6/9 N	**803,05**
5226632800	COR-9-1000 N	3N 400	4,5 / 9	100	3	1.300	1.100	1.000	10	20	24	26	48	13	•	•	F/C	16	Blanco RAL 9003	CR-6/9 N	**965,07**
5226635000	COR-9-1500 N	3N 400	4,5 / 9	200	3	2.500	2.000	1.200	10	11	13	22	50	13	•	•	F/C	21	Blanco RAL 9003	CR-6/9 N	**1.210,31**
5226831800	COR-12-1500 N	3N 400	6 / 12	120	3	2.500	1.900	1.100	10	14	18	32	49	17,3	•	•	F/C	22	Blanco RAL 9003	CR-6/9 N	**1.488,78**
5226831900	COR-18-2000 N	3N 400	9 / 18	200	3	2.600	2.300	2.000	10	20	23	26	49	26	•	•	F/C	30	Blanco RAL 9003	CR-6/9 N	**1.670,66**

1. Caudal máximo
2. Medido a 3 m de distancia, en campo libre.
3. Selector remoto de velocidad (CR-F) o de potencia y velocidad (CR-6/9) **incluido con el producto**.

Serie COR-N
Accesorios específicos

Código	Modelo	Precio €/u.
	Selector remoto de potencias y velocidades	
5401284500	CR-AUTOMATIC	**180,24**

Para corroborar la validez de este documento consulte la siguiente página web	
Código Seguro de Validación	c202707550424cacba0861408ab0a8fe001
Url de validación	https://eamic.elda.es/absis/idi/arx/idiarxabsaweb/asp/verificadorfirma.asp
Metadatos	Origen: Origen administración Estado de elaboración: Copia auténtica de documento original

Cortinas de aire comerciales murales. Control por radiofrecuencia

Serie COR-N RF



Cortinas de aire murales para instalar en recintos comerciales.

Características
Control remoto incorporado (sin cables).
Para instalar hasta 3 m de altura.
Rodete tangencial de alto rendimiento y bajo nivel sonoro. Posibilidad de instalación en serie. Velocidad muy lenta para casos en que se necesita mayor temperatura de salida del aire (modelos de aire caliente).



Mando RF de COR-N RF, incluido con el producto.
- Control de velocidad.
- Control de potencia calorífica (modelos aire caliente).
- Modo AUTO.

Código	Modelo	Tensión (50 Hz) (V)	Potencia calorífica (kW)	Potencia motor (W)	Velocidades	Caudal (m^3/h) Velocidad rápida	Caudal (m^3/h) Velocidad media	Caudal (m^3/h) Velocidad lenta	Vel. salida aire[1] (m/s) a 0,05 m	ΔT Máximo (ºC) Velocidad rápida	ΔT Máximo (ºC) Velocidad media	ΔT Máximo (ºC) Velocidad lenta	Nivel presión sonora[2] (dB(A))	Intensidad absorbida (A)	Fusible térmico	Aire frío / caliente	Peso (kg)	Color	Precio €/u.
5226834100	COR-F-1000 N RF	230		100	2	1.400		1.100	10				48	0,5		F	15	Blanco RAL 9003	**687,16**
5226834200	COR-F-1500 N RF	230		200	2	2.700		2.100	10				50	0,8		F	20	Blanco RAL 9003	**909,89**
5226834300	COR-F-2000 N RF	230		142	2	2.700		2.200	9				49	0,63		F	26	Blanco RAL 9003	**1.129,21**
5226834400	COR-3,5-1000 N RF	230	3,5	100	3	1.400	1.100	650	10	7	9	14	48	15,5	•	F/C	16	Blanco RAL 9003	**814,92**
5226834500	COR-6-1000 N RF	3N 400	3 / 6	100	3	1.400	1.100	750	10	13	16	23	48	8,6	•	F/C	16	Blanco RAL 9003	**1.036,69**
5226834600	COR-9-1000 N RF	3N 400	4,5 / 9	100	3	1.300	1.100	1.000	10	20	24	26	48	13	•	F/C	16	Blanco RAL 9003	**1.198,77**
5226834700	COR-9-1500 N RF	3N 400	4,5 / 9	200	3	2.500	2.000	1.200	10	11	13	22	50	13	•	F/C	21	Blanco RAL 9003	**1.444,09**
5226834800	COR-12-1500 N RF	3N 400	6 / 12	120	3	2.500	1.900	1.100	10	14	18	32	49	17,3	•	F/C	22	Blanco RAL 9003	**1.722,67**
5226834000	COR-18-2000 N RF	3N 400	9 / 18	200	3	2.600	2.300	2.000	10	20	23	26	49	26	•	F/C	30	Blanco RAL 9003	**1.904,60**

1. Caudal máximo.
2. Medido a 3 m de distancia, en campo libre.

Serie COR-N RF
Accesorios específicos

Código	Modelo	Precio €/u.
	Contacto magnético para puerta	
5401635400	CR-MAGNET	**27,85**

Cortinas de aire comerciales murales con batería de agua

Serie COR-NW



Cortinas de aire murales, con batería de agua, para instalar en recintos comerciales.

Características
Para instalar hasta 3 m de altura.
Rodete tangencial de alto rendimiento y bajo nivel sonoro.
Posibilidad de instalación en serie.

Código	Modelo	Tensión 50Hz (V)	Potencia calorífica (kW)[1]	Potencia motor (W)	Velocidades	Caudal (m^3/h) Velocidad rápida	Caudal (m^3/h) Velocidad media	Caudal (m^3/h) Velocidad lenta	Velocidad salida aire (m/s) a 0,05 m	ΔT Máximo[2] (ºC) Velocidad rápida	ΔT Máximo[2] (ºC) Velocidad media	ΔT Máximo[2] (ºC) Velocidad lenta	Nivel presión sonora (dB(A))	Intensidad absorbida (A)	Caudal agua (l/s)	Conexión rosca gas	Aire frío / caliente	Peso (kg)	Color	Control remoto[3]	Precio €/u.
5226651700	COR-1000 NW 9	230	10	115	3	1.600	1.000	800	11	18	21	24	48	0,5	0,12	1/2"	F/C	19	Blanco RAL 9003	CR-W	**1.089,38**
5226652500	COR-1500 NW 15	230	16,4	180	3	2.800	1.900	1.400	11	19	22	24	50	0,8	0,20	1/2"	F/C	25	Blanco RAL 9003	CR-W	**1.380,04**
5226832000	COR-2000 NW 24	230	21,9	160	3	3.300	2.200	1.700	8	20	23	25	48	0,7	0,30	1/2"	F/C	33	Blanco RAL 9003	CR-W	**1.919,40**

1. Valores con las siguientes condiciones: temperatura agua 80ºC/60ºC, velocidad máxima; temperatura de entrada de aire +15ºC.
2. Valores con las siguientes condiciones: temperatura agua 80ºC/60ºC, temperatura de entrada de aire +15ºC.
3. Selector remoto de velocidad **incluido con el producto**.

Para corroborar la validez de este documento consulte la siguiente página web	
Código Seguro de Validación	c202707550424cacba0861408ab0a8fe001
Url de validación	https://eamic.elda.es/absis/idi/arx/idiarxabsaweb/asp/verificadorfirma.asp
Metadatos	Origen: Origen administración Estado de elaboración: Copia auténtica de documento original

Cortinas de aire comerciales falso techo

Serie COR-FT



Cortinas de aire de falso techo para instalar en recintos comerciales.

Características
Para instalar hasta 3 m de altura.
Rodete tangencial de alto rendimiento y bajo nivel sonoro.
Posibilidad de instalación en serie.
La reja no se incluye con el producto. Debe pedirse por separado.

Código	Modelo	Tensión (50 Hz) (V)	Potencia calorífica (kW)	Potencia motor (W)	Velocidades	Caudal (m^3/h)			Vel. salida aire[1] (m/s) a 0,05 m	ΔT Máximo (ºC)				Nivel presión sonora[2] (dB(A))	Intensidad absorbida (A)	Fusible térmico	Aire frío / caliente	Peso (kg)	Color[4]	Control remoto[3]	Precio €/u.
						Velocidad				Potencia máx.		Potencia mín.									
						rápida	media	lenta		V.ráp.	V. lenta	V.ráp.	V. lenta								
5226661600	COR-F-1000 FT	230		128	2	1.700		1.300	11					59	0,55		F	20	Blanco RAL 9016 o Aluminio	CR-F	**942,13**
5226662400	COR-F-1500 FT	230		164	2	2.600		2.300	10					61	0,71		F	30	Blanco RAL 9016 o Aluminio	CR-F	**1.268,90**
5226663200	COR-6-1000 FT	3N 400	3 / 6	128	3	1.600	1.300	1.000	10	11	18	5	9	59	8,6	•	F/C	24	Blanco RAL 9016 o Aluminio	CR-6/9 N	**1.304,34**
5226828100	COR-9-1000 FT	3N 400	4,5 / 9	128	3	1.600	1.300	1.000	10	16	26	8	13	59	13	•	F/C	24	Blanco RAL 9016 o Aluminio	CR-6/9 N	**1.463,45**
5226664000	COR-9-1500 FT	3N 400	4,5 / 9	166	3	2.400	2.100	1.700	12	11	15	5	8	61	13	•	F/C	35	Blanco RAL 9016 o Aluminio	CR-6/9 N	**1.792,58**
5226828900	COR-12-1500 FT	3N 400	6 / 12	166	3	2.400	2.100	1.700	17	15	21	7	10	61	17,3	•	F/C	35	Blanco RAL 9016 o Aluminio	CR-6/9 N	**2.049,24**

1. Caudal máximo.
2. Medido a 3 m de distancia, en campo libre.
3. Selector remoto de velocidad (CR-F) o de potencia y velocidad (CR-6/9) **incluido con el producto**.
4. Colores estándar. También está disponible bajo demanda la reja en color negro RAL 9005 sin incremento de precio. Consultar plazo y precio para el resto de colores de la carta RAL. **La reja no se incluye con el producto. Debe pedirse por separado.**

Para corroborar la validez de este documento consulte la siguiente página web	
Código Seguro de Validación	c202707550424cacba0861408ab0a8fe001
Url de validación	https://eamic.elda.es/absis/idi/arx/idiarxabsaweb/asp/verificadorfirma.asp
Metadatos	Origen: Origen administración Estado de elaboración: Copia auténtica de documento original

Cortinas de aire comerciales falso techo con batería de agua

Serie COR-FTW



Cortinas de aire de falso techo, con batería de agua, para instalar en recintos comerciales.

Características
Para instalar hasta 3 m de altura.
Rodete tangencial de alto rendimiento y bajo nivel sonoro.
Posibilidad de instalación en serie.
La reja no se incluye con el producto. Debe pedirse por separado.

Código	Modelo	Tensión (50 Hz) (V)	Potencia motor (W)	Velocidades	Caudal (m^3/h) Velocidad rápida	Caudal (m^3/h) Velocidad media	Caudal (m^3/h) Velocidad lenta	Vel. salida aire[1] (m/s) a 0,05 m	ΔT Máximo (ºC) Velocidad rápida	ΔT Máximo (ºC) Velocidad media	ΔT Máximo (ºC) Velocidad lenta	Nivel presión sonora[2] (dB(A))	Intensidad absorbida (A)	Caudal agua (l/s)	Conexión rosca gas	Aire frío / caliente	Peso (kg)	Color[4]	Control remoto[3]	Precio €/u.
5226655800	COR-1000 FTW 10	230	101	3	1.322	1.025	701	9	22	25	29	60	0,46	0,12	1 / 2"	F / C	23	Blanco RAL 9016 o Aluminio	CR-W	**1.140,76**
5226656600	COR-1500 FTW 17	230	135	3	2.057	1.771	1.293	8	22	25	29	62	0,62	0,20	1 / 2"	F / C	34	Blanco RAL 9016 o Aluminio	CR-W	**1.481,30**

1. Caudal máximo.
2. Medido a 3 m de distancia, en campo libre.
3. Selector remoto de velocidad **incluido con el producto**.
4. Colores estándar. También está disponible bajo demanda la reja en color negro RAL 9005 sin incremento de precio. Consultar plazo y precio para el resto de colores de la carta RAL. **La reja no se incluye con el producto. Debe pedirse por separado.**

Series COR-FT y COR-FTW
Rejas para Cortinas Falso Techo

Código	Modelo	Dimensiones (mm)	Peso (kg)	Precio €/u.
5227000000	REJA COR-FT-1000 AL	1148 x 438 x 30	5	**262,33**
5227000100	REJA COR-FT-1000 BL	1148 x 438 x 30	5	**298,70**
5227000200	REJA COR-FT-1000 NG	1148 x 438 x 30	5	**298,70**
5227000300	REJA COR-FT-1500 AL	1755 x 438 x 30	7	**356,80**
5227000400	REJA COR-FT-1500 BL	1755 x 438 x 30	7	**409,67**
5227000500	REJA COR-FT-1500 NG	1755 x 438 x 30	7	**409,67**
5227000700	REJA COR-FT-2000 AL	2299 x 438 x 30	10	**459,47**
5227000800	REJA COR-FT-2000 BL	2299 x 438 x 30	10	**524,56**
5227001200	REJA COR-FT-2000 NG	2299 x 438 x 30	10	**524,56**

Series COR-FT y COR-FTW: La reja no se incluye con el producto. Debe pedirse por separado.

Para corroborar la validez de este documento consulte la siguiente página web	
Código Seguro de Validación	c202707550424cacba0861408ab0a8fe001
Url de validación	https://eamic.elda.es/absis/idi/arx/idiarxabsaweb/asp/verificadorfirma.asp
Metadatos	Origen: Origen administración Estado de elaboración: Copia auténtica de documento original

Cortinas de aire industriales murales de gama media

Serie COR-IND M



Cortinas de aire murales para instalar en recintos industriales.

Características
Para instalar hasta 5 m de altura.
Rodete tangencial de alto rendimiento y bajo nivel sonoro.
Posibilidad de instalación en serie.

HASTA 5m
ALTURA INSTALACIÓN

Código	Modelo	Tensión (50 Hz) (V)	Potencia calorífica (kW)	Potencia motor (W)	Velocidades	Caudal (m³/h)		Vel. salida aire[1] (m/s) a 0,05 m	ΔT Máximo (ºC)				Nivel presión sonora[2] (dB(A))	Intensidad absorbida (A)	Fusible térmico	Aire frío / caliente	Peso (kg)	Color	Control remoto[3]	Precio €/u.
						Velocidad			Potencia máx.		Potencia mín.									
						rápida	lenta		V. ráp.	V. lenta	V. ráp.	V. lenta								
5226653300	COR-IND M 1000 F	230		267	2	3.400	3.000	13					55	1,20		F	40	Blanco RAL 9003	CR-20	**2.448,19**
5226654100	COR-IND M 1500 F	230		381	2	4.800	4.100	14					59	1,76		F	50	Blanco RAL 9003	CR-20	**3.174,34**
5226657400	COR-IND M 1000/12	3N 400	6 / 12	245	2	3.200	2.500	12	11	14	5	7	55	17,30	•	F/C	45	Blanco RAL 9003	CR-30	**3.584,28**
5226658200	COR-IND M 1500/18	3N 400	9 / 18	348	2	5.000	4.400	19	11	12	5	6	59	26	•	F/C	45	Blanco RAL 9003	CR-30	**4.506,89**

1. Caudal máximo.
2. Medido a 5 m de distancia, en campo libre.
3. Selector remot de potencia y velocidad, **NO incluido con el producto**.

Cortinas de aire industriales murales de gama media con batería de agua

Serie COR-IND MW



Cortinas de aire murales, con batería de agua, para instalar en recintos industriales.

Características
Para instalar hasta 5 m de altura.
Rodete tangencial de alto rendimiento y bajo nivel sonoro.
Posibilidad de instalación en serie.

HASTA 5m
ALTURA INSTALACIÓN

Código	Modelo	Tensión (50 Hz) (V)	Potencia calorífica[1] (kW)	Potencia motor (W)	Velocidades	Caudal (m³/h)		Vel. salida aire (m/s) a 0,05 m	ΔT Máximo[2] (ºC)		Caudal de agua (l/s)	Rosca conexión agua	Nivel presión sonora[3] (dB(A))	Intensidad absorbida (A)	Aire frío / caliente	Peso (kg)	Color	Control remoto[4]	Precio €/u.
						Velocidad			Velocidad										
						rápida	lenta		rápida	lenta									
5226659000	COR-IND M 1000 W 27	230	25,5	193	2	2.753	2.436	10	27	29	0,27	3/4"	55	0,9	F/C	40	Blanco RAL 9003	CR-20	**2.556,67**
5226660800	COR-IND M 1500 W 35	230	37,8	245	2	3.766	3.062	9	29	34	0,41	3/4"	59	1,08	F/C	50	Blanco RAL 9003	CR-20	**3.240,72**

1. Valores con las siguientes condiciones: temperatura agua 80ºC/60ºC, velocidad máxima; temperatura de entrada de aire +15ºC.
2. Valores con las siguientes condiciones: temperatura agua 80ºC/60ºC, temperatura de entrada de aire +15ºC.
3. Medido a 5 m de distancia, en campo libre.
4. Selector remoto de potencia y velocidad, **NO incluido con el producto**.

Para corroborar la validez de este documento consulte la siguiente página web	
Código Seguro de Validación	c202707550424cacba0861408ab0a8fe001
Url de validación	https://eamic.elda.es/absis/idi/arx/idiarxabsaweb/asp/verificadorfirma.asp
Metadatos	Origen: Origen administración Estado de elaboración: Copia auténtica de documento original

Cortinas de aire industriales murales de gama alta

Serie COR-IND



Cortinas de aire murales para instalar en recintos industriales.

Características
Para instalar hasta 10 m de altura.
Rodete tangencial de alto rendimiento y bajo nivel sonoro.
Posibilidad de instalación en serie.

HASTA 10 m
ALTURA INSTALACIÓN

Código	Modelo	Tensión (50 Hz) (V)	Potencia motor (W)	Velocidades (A)	Caudal (m³/h)		Vel. salida aire[1] (m/s) a 0,05 m	Nivel presión sonora[2] (dB(A))	Intensidad absorbida (A)	Aire frío / caliente	Peso (kg)	Color	Control remoto[3]	Precio €/u.
					Velocidad									
					rápida	lenta								
5226643400	COR-IND 1000 F	230	850	2	4.500	3.600	20	57	4	F	40	Blanco RAL 9003	CR-20	**2.584,94**
5226646700	COR-IND 1500 F	230	1300	2	6.500	5.800	20	61	6	F	50	Blanco RAL 9003	CR-20	**3.378,61**

1. Caudal máximo.
2. Medido a 5 m de distancia, en campo libre.
3. Selector remoto de potencia y velocidad, **NO incluido con el producto**.

Series COR-IND M y COR-IND
Accesorios específicos

Código	Modelo	Precio €/u.
	Selectores remotos de potencias y/o velocidades	
5401299200	CR-20	**55,89**
5401300800	CR-30	**63,88**

Cortinas de aire de ventana

Serie COR-S



Configuración constructiva modelo COR-4-900 S



Configuración constructiva modelo COR-6-900 S

Cortinas de aire murales para instalar en espacios reducidos (ventanas).

Características
Para instalar hasta 1,5 m de altura.
Rodete tangencial de alto rendimiento y bajo nivel sonoro.
Posibilidad de instalación en serie.

Código	Modelo	Tensión (50 Hz) (V)	Potencia calorífica (kW)	Potencia motor (W)	Velocidades	Caudal (m³/h)		Velocidad salida aire (m/s) a 0,05 m		ΔT Máximo (ºC)				Nivel de presión sonora[1] (dB(A))	Intensidad absorbida (A)	Fusible térmico	Aire frío / caliente	Termostato ambiente	Mando externo	Peso (kg)	Color	Control remoto[2]	Precio €/u.
						Velocidad		Velocidad		Potencia máx.		Potencia mín.											
						rápida	lenta	rápida	lenta	V. ráp.	V. lenta	V. ráp.	V. lenta										
5226665100	COR-4-900 S	230	2 / 4	30,5	2	409	316	4	3	47	60	24	28	38	18	•	F / C	•		7	Blanco RAL 9003	–	**406,87**
5226665200	COR-6-900 S	400 V + N 230 V TRIF. 230 V MONO	3 / 6	30,5	2	409	316	4	3	89	100	41	45	37	9 / 15 / 26	•	F / C		•	8	Blanco RAL 9003	CR-3,5N	**573,33**

1. Medido a 3 m de distancia, en campo libre.
2. Selector remoto de potencia y velocidad, **incluido con el producto**.

Para corroborar la validez de este documento consulte la siguiente página web
Código Seguro de Validación | c202707550424cacba0861408ab0a8fe001
Url de validación | https://eamic.elda.es/absis/idi/arx/idiarxabsaweb/asp/verificadorfirma.asp
Metadatos | Origen: Origen administración Estado de elaboración: Copia auténtica de documento original

Defensas



DEF-D

Defensas de protección para prevenir contactos con las hélices de los ventiladores. Para instalar en el lado de descarga.

Código	Modelo	Precio €/u.
	Defensas DEF-D (lado descarga)	
5112630800	DEF-250 D	**28,07**
5112635700	DEF-325 D	**31,23**
5112640700	DEF-375 D	**33,88**
5112645600	DEF-450 D	**42,29**
5112650600	DEF-525 D	**46,48**
5111625900	DEF-630 D	**168,92**
5111630900	DEF-800 D	**183,85**
5111635800	DEF-1000 D	**265,75**



DEF-T

Defensas de protección para prevenir contactos con las hélices de los ventiladores.

Código	Modelo	Precio €/u.
	Defensas DEF-T (lado aspiración/descarga)	
5120630800	DEF-250 T	**13,84**
5120635700	DEF-315 T	**18,04**
5120640700	DEF-355 T	**20,88**
5120645600	DEF-400 T	**24,26**
5120650600	DEF-450 T	**25,59**
5120655500	DEF-500 T	**26,85**
5120657100	DEF-560 T	**45,71**
5120659700	DEF-630 T	**48,86**
	Defensas DEF-T ASPIRACIÓN (lado hélice)	
5120652200	DEF-710 T ASPIRACIÓN	**60,69**
5138856900	DEF-800 T ASPIRACIÓN	**63,62**
	Defensas DEF-T DESCARGA (lado motor)	
5138858500	DEF-710 H-T DESCARGA	**98,97**
5138857700	DEF-710 L-T DESCARGA	**98,97**
5138826200	DEFENSA DE DESCARGA TGT/THGT-800	**125,44**

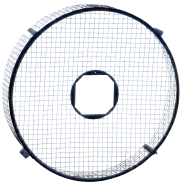

Modelos DEF-AN

DEF-AN

Defensas de protección para prevenir contactos con las hélices de los ventiladores. Para instalar en el lado de aspiración.

Código	Modelo	Precio €/u.
	Defensas DEF-AN/A (lado aspiración)	
5111612700	DEF-800 AN	**199,07**
5111614300	DEF-900 AN	**257,22**
5111968500	DEF-901 AN	**257,22**
5111618400	DEF-1000 AN	**279,54**
5111620000	DEF-1001 A	**279,54**

* La DEF-1001 A es sólo para los modelos HCFT/4-1000 H-X y HCBT/4-1000/H-X



DEF-1001 A

DEF-A

Defensas de protección para prevenir contactos con las hélices de los ventiladores. Para instalar en el lado de aspiración. Se utiliza para los modelos HCFT/4-1000/H-X y HCBT/4-1000/H-X.

Para corroborar la validez de este documento consulte la siguiente página web	
Código Seguro de Validación	c202707550424cacba0861408ab0a8fe001
Url de validación	https://eamic.elda.es/absis/idi/arx/idiarxabsaweb/asp/verificadorfirma.asp
Metadatos	Origen: Origen administración Estado de elaboración: Copia auténtica de documento original



DEF

Defensas de protección para ventiladores centrífugos in-line rectangulares.

Código	Modelo	Precio €/u.
	Defensas de protección	
5132885400	DEF-400x200	27,85
5132886200	DEF-500x250	30,12
5132887000	DEF-500x300	37,53
5132888800	DEF-600x300	43,18
5132889600	DEF-600x350	44,97
5132890400	DEF-700x400	63,59
5132891200	DEF-800x500	102,13
5132892000	DEF-1000x500	116,58



EMB-T

Embocaduras-defensas de protección para evitar turbulencias a la aspiración y prevenir de cualquier contacto de personas con la hélice del ventilador. Para aplicar a ventiladores tubulares con flujo B (Sentido del aire Hélice-Motor) o con camisa larga y flujo A (Sentido del aire Motor-Hélice).

EMB-S

Embocaduras-defensas de protección para evitar turbulencias a la aspiración y prevenir de cualquier contacto de personas con la hélice del ventilador. Para aplicar a ventiladores de la Serie TGT/THGT de camisa corta, con flujo A (Sentido del aire Motor-Hélice).

Código	Modelo	Precio €/u.
	Embocadura-Defensa EMB-T	
5120870000	EMB-315T	143,34
5120870100	EMB-355T	154,89
5120870200	EMB-400T	162,82
5120870300	EMB-450T	170,78
5120870400	EMB-500T	183,63
5120870500	EMB-560T	193,12
5120870600	EMB-630T	216,10
5120870700	EMB-710T	238,59
5120870800	EMB-800T	280,42
5120870900	EMB-900T	342,66
5120871000	EMB-1000T	393,86
5120872600	EMB-1120T	467,01
5120871100	EMB-1250T	485,42
5120872800	EMB-1400T	534,88
5120873000	EMB-1600T	686,59
	Embocadura-Defensa EMB-S	
5120871700	EMB-560S	216,30
5120871800	EMB-630S	242,03
5120872100	EMB-900S	383,77
5120872200	EMB-1000S	441,13
5120872500	EMB-1120S	523,04
5120872300	EMB-1250S	543,67
5120872700	EMB-1400S	599,07
5120872900	EMB-1600S	768,98

Para corroborar la validez de este documento consulte la siguiente página web	
Código Seguro de Validación	c202707550424cacba0861408ab0a8fe001
Url de validación	https://eamic.elda.es/absis/idi/arx/idiarxabsaweb/asp/verificadorfirma.asp
Metadatos	Origen: Origen administración Estado de elaboración: Copia auténtica de documento original

Compuertas antirretorno



CLAR

NOVEDAD

Compuertas antirretorno para conductos circulares. Evitan la entrada de aire cuando los ventiladores no están en funcionamiento. Pueden trabajar tanto en flujo de aire horizontal como vertical hacia arriba(*).

(*) En flujo vertical hacia arriba, velocidad mínima del aire de 11 m/s.

Código	Modelo	Precio €/u.
	Compuerta antirretorno CLAR	
5136902000	CLAR-400	266,67
5136895100	CLAR-450	271,89
5136895200	CLAR-500	285,91
5136849200	CLAR-560	303,83
5136849400	CLAR-630	333,46
5136849500	CLAR-710	383,20
5136849300	CLAR-800	398,15
5136848900	CLAR-900	516,05
5136849000	CLAR-1000	653,51
5136852000	CLAR-1120	774,76
5136849100	CLAR-1250	802,79
5136853000	CLAR-1400	898,29
5136854000	CLAR-1600	995,66

Persianas de sobrepresión



Configuración modelos 100 a 500



Configuración modelos 560 a 1000

PER-W

Persianas de sobrepresión construidas en material termoplástico estabilizado contra los rayos UV, ideal en instalaciones agropecuarias, debido a la resistencia ante flujos abrasivos.
Color:
Modelos 100 a 160: blanco (RAL9010).
Modelos 200 a 1000: gris claro (RAL7035).

Código	Modelo	Precio €/u.
	Persianas plásticas PER-W (lado descarga)	
5406060300	PER-250 W	65,01
5406061100	PER-355 W	73,33
5406062900	PER-400 W	79,39
5406063700	PER-450 W	97,33
5406064500	PER-500 W	116,36
5406065200	PER-560 W	190,64
5406066000	PER-630 W	219,63
5406069400	PER-710 W	346,27
5406067800	PER-800 W	394,78
5406068600	PER-1000 W	614,61



PER-CR

Persianas de sobrepresión con marco de chapa de acero y lamas de aluminio, ligeras y resistentes, con dispositivo que permite una perfecta y coordinada apertura de todas sus lamas. Incorporan malla interior que evita la entrada de cuerpos extraños.

Código	Modelo	Precio €/u.
	Persianas metálicas PER-CR (lado descarga)	
5112681200	PER-250 CR	111,24
5112681300	PER-355 CR	116,36
5112681400	PER-400 CR	132,33
5112681500	PER-450 CR	153,47
5112681600	PER-500 CR	162,27
5112681700	PER-630 CR	211,75
5112681800	PER-710 CR	239,51
5112681900	PER-800 CR	274,14
5112682000	PER-1000 CR	344,59

Para corroborar la validez de este documento consulte la siguiente página web	
Código Seguro de Validación	c202707550424cacba0861408ab0a8fe001
Url de validación	https://eamic.elda.es/absis/idi/arx/idiarxabsaweb/asp/verificadorfirma.asp
Metadatos	Origen: Origen administración Estado de elaboración: Copia auténtica de documento original

Pies, Acoplamientos, Bridas, Juntas, elementos de sujeción



PIE

Juego de 2 pies soporte, para ventiladores helicoidales tubulares COMPACT y TTT.

Código	Modelo	Precio €/u.
	Pies soporte (juego de 2 pies)	
5120690200	PIE-250	**29,61**
5120695100	PIE-315	**30,74**
5120700900	PIE-355	**33,39**
5120705800	PIE-400	**42,72**
5120710800	PIE-450	**46,33**
5120715700	PIE-500	**49,17**
5120717300	PIE-560	**51,80**
5120719900	PIE-630	**58,29**
5120712400	PIE-700/710	**93,53**
5138805600	PIE-800	**134,18**



IBR

Bridas para ventiladores centrífugos in-line rectangulares.

Código	Modelo	Precio €/u.
	Bridas	
5132820100	IBR-200	**23,67**
5132821900	IBR-225	**25,46**
5132822700	IBR-250	**26,64**
5132823500	IBR-285	**27,93**
5132824300	IBR-315	**28,22**
5132825000	IBR-355	**30,82**
5132826800	IBR-400	**33,07**
5132827600	IBR-450	**35,46**



ARO BRIDA COMPACT

Bridas para ventiladores helicoidales tubulares COMPACT y TTT.

Código	Modelo	Precio €/u.
	Aros brida ARO BRIDA COMPACT	
5138908800	ARO BRIDA COMPACT-250	**35,26**
5138908900	ARO BRIDA COMPACT-315	**39,04**
5138909000	ARO BRIDA COMPACT-355	**40,18**
5138909100	ARO BRIDA COMPACT-400	**45,47**
5138909200	ARO BRIDA COMPACT-450	**47,54**
5138909300	ARO BRIDA COMPACT-500	**53,16**
5138909400	ARO BRIDA COMPACT-560	**55,62**
5138909500	ARO BRIDA COMPACT-630	**64,01**
5138909600	ARO BRIDA COMPACT-710	**95,15**
5138909700	ARO BRIDA COMPACT-800	**128,79**



ACOP.BRIDA

Acoplamientos elásticos, para ventiladores helicoidales tubulares COMPACT y TTT.
Incluyen lona elástica + 2 bridas (ver imagen)

Código	Modelo	Precio €/u.
	Acoplamientos elásticos ACOP.BRIDA incluyen lona elástica + 2 bridas (ver imagen)	
5138909800	ACOP.BRIDA-250	**91,98**
5138909900	ACOP.BRIDA-315	**102,14**
5138910000	ACOP.BRIDA-355	**105,53**
5138910100	ACOP.BRIDA-400	**121,18**
5138910200	ACOP.BRIDA-450	**127,45**
5138910300	ACOP.BRIDA-500	**140,14**
5138910400	ACOP.BRIDA-560	**149,05**
5138910500	ACOP.BRIDA-630	**166,74**
5138910600	ACOP.BRIDA-710	**307,80**
5138910700	ACOP.BRIDA-800	**370,44**

Para corroborar la validez de este documento consulte la siguiente página web	
Código Seguro de Validación	c202707550424cacba0861408ab0a8fe001
Url de validación	https://eamic.elda.es/absis/idi/arx/idiarxabsaweb/asp/verificadorfirma.asp
Metadatos	Origen: Origen administración Estado de elaboración: Copia auténtica de documento original



IAE

Acoplamientos elásticos para ventiladores centrífugos in-line rectangulares.

Código	Modelo	Precio €/u.
	Acoplamientos elásticos	
5132810200	IAE-200	**70,43**
5132811000	IAE-225	**77,89**
5132814400	IAE-315	**85,38**
5132815100	IAE-355	**102,82**
5132816900	IAE-400	**111,75**
5132817700	IAE-450	**120,54**



ACOPEL F400 N

Acoplamientos elásticos capacitados para trabajar a 400ºC/2h.

Código	Modelo	Precio €/u.
	Acoplamientos elásticos desenfumage ACOPEL F400 N	
5138920100	ACOPEL F400-120/160 N	**31,67**
5138920200	ACOPEL F400-140/160 N	**32,67**
5138920300	ACOPEL F400-160/160 N	**34,09**
5138920400	ACOPEL F400-180/160 N	**35,68**
5138920500	ACOPEL F400-200/160 N	**38,83**
5138920600	ACOPEL F400-225/160 N	**40,78**
5138920700	ACOPEL F400-250/160 N	**42,92**
5138920800	ACOPEL F400-280/160 N	**44,83**
5138920900	ACOPEL F400-315/160 N	**46,27**
5138921000	ACOPEL F400-355/160 N	**47,77**
5138921100	ACOPEL F400-400/160 N	**49,43**
5138921200	ACOPEL F400-450/160 N	**52,36**
5138921300	ACOPEL F400-500/160 N	**55,30**
5138921400	ACOPEL F400-560/160 N	**74,24**
5138921500	ACOPEL F400-630/160 N	**79,96**
5138921600	ACOPEL F400-710/180 N	**97,76**
5138921700	ACOPEL F400-800/180 N	**108,04**
5138921800	ACOPEL F400-900/180 N	**118,96**
5138921900	ACOPEL F400-1000/180 N	**128,36**
5138924200	ACOPEL F400-1120/200 N	**148,12**
5138922000	ACOPEL F400-1250/200 N	**160,23**
5138922100	ACOPEL F400-1400/200 N	**164,86**
5138922200	ACOPEL F400-1600/200 N	**175,10**



ACOPEL EX N

Acoplamientos elásticos para instalaciones con riesgo de explosión.

Código	Modelo	Precio €/u.
	Acoplamientos elásticos antiexplosivos ACOPEL EX N	
5138924100	ACOPEL EX-160/160 N	**39,50**
5138922300	ACOPEL EX-200/160 N	**43,71**
5138922400	ACOPEL EX-225/160 N	**45,92**
5138922500	ACOPEL EX-250/160 N	**47,69**
5138922600	ACOPEL EX-280/160 N	**49,68**
5138922700	ACOPEL EX-315/160 N	**50,87**
5138922800	ACOPEL EX-355/160 N	**52,95**
5138922900	ACOPEL EX-400/160 N	**58,17**
5138923000	ACOPEL EX-450/160 N	**61,91**
5138923100	ACOPEL EX-500/160 N	**68,11**
5138923200	ACOPEL EX-560/160 N	**87,72**
5138923300	ACOPEL EX-630/160 N	**98,02**
5138923400	ACOPEL EX-710/180 N	**109,04**
5138923500	ACOPEL EX-800/180 N	**122,58**
5138923600	ACOPEL EX-900/180 N	**138,04**
5138923700	ACOPEL EX-1000/180 N	**147,18**
5138929800	ACOPEL EX-1120/200 N	**170,73**
5138923800	ACOPEL EX-1250/200 N	**183,83**
5138923900	ACOPEL EX-1400/200 N	**188,83**
5138924000	ACOPEL EX-1600/200 N	**196,72**

Para corroborar la validez de este documento consulte la siguiente página web	
Código Seguro de Validación	c202707550424cacba0861408ab0a8fe001
Url de validación	https://eamic.elda.es/absis/idi/arx/idiarxabsaweb/asp/verificadorfirma.asp
Metadatos	Origen: Origen administración Estado de elaboración: Copia auténtica de documento original



CSU ISOLE

Bridas de sujeción del extractor al conducto o a otros accesorios. Apropiadas para conductos rígidos. Con doble roscado y aislamiento interior. Evitan la transmisión de vibraciones.

Código	Modelo	Precio €/u.
	Bridas de sujeción aisladas CSU ISOLE	
5209214900	CSU 80 ISOLE	**5,71**
5209214000	CSU 100 ISOLE	**7,71**
5209167600	CSU 125 ISOLE	**7,79**
5209167700	CSU 160 ISOLE	**8,24**
5209167800	CSU 200 ISOLE	**10,08**
5209167900	CSU 250 ISOLE	**10,88**
5209168000	CSU 315 ISOLE	**12,85**
5209168100	CSU 355 ISOLE	**14,11**
5209168200	CSU 400 ISOLE	**18,27**
5209168300	CSU 450 ISOLE	**19,49**
5209168400	CSU 500 ISOLE	**20,96**
5209215000	CSU 560 ISOLE	**24,24**
5209215100	CSU 630 ISOLE	**25,42**
5209215200	CSU 710 ISOLE	**30,62**



CX

Bridas regulables de sujeción del extractor al conducto o a otros accesorios. Apropiadas para conductos flexibles. Evitan la transmisión de vibraciones.

Código	Modelo	Precio €/u.
	Bridas de sujeción regulables CX	
5416410800	CX-80/125 (juego de 2 unidades)	**7,36**
5416411600	CX-125/215 (juego de 2 unidades)	**9,10**
5416412400	CX-250	**5,50**
5416413200	CX-315	**6,77**



COF

Bridas fijas de sujeción del extractor al conducto o a otros accesorios. Apropiadas para conductos flexibles. Evitan la transmisión de vibraciones.

Código	Modelo	Precio €/u.
	Bridas de sujeción fijas COF	
5209165800	COF- 80 (juego de 4 unidades)	**7,57**
5209165900	COF-100 (juego de 4 unidades)	**8,10**
5209166000	COF-125 (juego de 2 unidades)	**4,43**
5209166100	COF-150 (juego de 2 unidades)	**5,23**

Para corroborar la validez de este documento consulte la siguiente página web	
Código Seguro de Validación	c202707550424cacba0861408ab0a8fe001
Url de validación	https://eamic.elda.es/absis/idi/arx/idiarxabsaweb/asp/verificadorfirma.asp
Metadatos	Origen: Origen administración Estado de elaboración: Copia auténtica de documento original



BA-50

Cinta de aluminio adhesiva.
Uso doméstico.
Resistencia: -40ºC a +80ºC.
Longitud: 10 m ó 50 m.

Código	Modelo	Precio €/u.
	Cinta BA-50	
5416583200	BA-50/10	**8,02**
5209195100	BA-50/50	**26,69**



PVC 50/33

Cinta de PVC adhesiva. Rollo de 33 m.

Código	Modelo	Precio €/u.
	Cinta PVC 50/33	
5209195200	PVC 50/33	**15,62**



MA

Masilla acrílica para estanqueidad de las uniones.

Código	Modelo	Precio €/u.
	Masilla acrílica MA	
5209195500	MA1	**20,83**
5209195600	MA2	**78,80**



EDP

Juntas de estanqueidad entre conducto y muro.

Código	Modelo	Precio €/u.
	Juntas de estanqueidad EDP	
5416776700	EDP 80/200	**61,53**
5416781200	EDP 250/500	**111,77**

Para corroborar la validez de este documento consulte la siguiente página web	
Código Seguro de Validación	c202707550424cacba0861408ab0a8fe001
Url de validación	https://eamic.elda.es/absis/idi/arx/idiarxabsaweb/asp/verificadorfirma.asp
Metadatos	Origen: Origen administración Estado de elaboración: Copia auténtica de documento original

Soportes, Amortiguadores



KSE

Soportes antivibratorios de goma que permiten amortiguar las vibraciones y atenuar el nivel sonoro de la instalación.
(1 KSE = conjunto de 4 soportes)

Código	Modelo	Precio €/u.
	Soportes Elásticos Antivibratorios KSE (juego de 4 unidades)	
5130861700	KSE-45	42,19
5130863300	KSE-70	42,19



ISA

Soportes antivibratorios para ventiladores centrífugos in-line rectangulares.
(1 ISA= conjunto de 4 soportes)

Código	Modelo	Precio €/u.
	Soporte Antivibratorio (juego de 4 unidades)	
5416363900	ISA	8,92



P

Pies de fijación mediante varilla roscada
Ø 8 mm.
Carga soporte de caucho 250 kg.
Dureza Shore 40/45.
(1 P= conjunto de 4 pies)

Código	Modelo	Precio €/u.
	Pies de fijación P (juego de 4 unidades)	
5209175100	P1	11,77
5209175200	P2	11,77
5209175300	P3	11,77
5209175400	P4	30,73



PAVZ

Soportes antivibratorios de goma con base metálica para absorber vibraciones y atenuar el ruido de la instalación.
(1 PAVZ = conjunto de 4 soportes)

Código	Modelo	Precio €/u.
	Soportes Antivibratorios PAVZ (juego de 4 unidades)	
5130999940	PAVZ-60 SH 45	28,13
5130997300	PAVZ-60 SH 60	28,13
5130273000	PAVZ-60 SH 75	28,13
5130861400	PAVZ-80 SH 45	33,39
5130272900	PAVZ-80 SH 60	33,39
5130866400	PAVZ-80 SH 75	33,39
5130861500	PAVZ-100 SH 45	43,72
5130861600	PAVZ-100 SH 60	43,72
5130863400	PAVZ-100 SH 75	43,72
5130971600	PAVZ-150 SH 45	84,39
5130866500	PAVZ-150 SH 60	84,39
5130863500	PAVZ-150 SH 75	84,39



AM

Amortiguadores de muelle. Soportes antivibratorios con base metálica con dos agujeros para fijarse en el suelo.

Código	Modelo	Precio €/u.
	Amortiguadores de muelle AM	
5130863900	AMORTIGUADOR DE MUELLE AM-25M	8,85
5130864000	AMORTIGUADOR DE MUELLE AM-50M	9,06
5130864100	AMORTIGUADOR DE MUELLE AM-75M	9,26
5130865800	AMORTIGUADOR DE MUELLE AM-100M	9,34
5130963900	AMORTIGUADOR DE MUELLE AM-125M	10,18
5130964000	AMORTIGUADOR DE MUELLE AM-250M	18,92

Para corroborar la validez de este documento consulte la siguiente página web

Código Seguro de Validación	c202707550424cacba0861408ab0a8fe001
Url de validación	https://eamic.elda.es/absis/idi/arx/idiarxabsaweb/asp/verificadorfirma.asp
Metadatos	Origen: Origen administración Estado de elaboración: Copia auténtica de documento original

Silenciadores



SIL

Atenuadores acústicos para reducir el ruido transmitido.
Fabricados en acero galvanizado.
Bajo pedido versión en acero inoxidable.

Código	Modelo	Precio €/u.
	Silenciadores SIL	
5211809800	SIL-125	125,54
5211810600	SIL-160	158,05
5211811400	SIL-200	196,73
5211812200	SIL-250	233,89
5211813000	SIL-315	321,81
5211814800	SIL-355	389,66
5211815500	SIL-400	411,34
5211816300	SIL-450	498,97
5211817100	SIL-500	569,78
5211818900	SIL-560	665,26
5211819700	SIL-630	852,74



SIL-CZ

Atenuadores acusticos para reducir el ruido transmitido.
Fabricados en chapa galvanizada Z200, de 0,8 mm de espesor y brida de montaje con tuercas insertadas.
Material fonoabsorbante en lana de roca de 70 kg/m^3 de densidad, con velo de protección contra el arrastre de partículas, y resistencia al fuego clase M0.
Bajo pedido, modelos en acero inoxidable.

Código	Modelo	Precio €/u.
	Silenciadores SIL-CZ	
5211809900	SIL-CZ-400-10	296,71
5211810000	SIL-CZ-400-15	352,08
5211810100	SIL-CZ-400-20	401,51
5211810200	SIL-CZ-450-10	354,94
5211810300	SIL-CZ-450-15	424,88
5211810400	SIL-CZ-450-20	491,51
5211810500	SIL-CZ-500-10	412,94
5211810700	SIL-CZ-500-15	500,32
5211810800	SIL-CZ-500-20	581,70
5211810900	SIL-CZ-560-10	471,43
5211811000	SIL-CZ-560-15	573,11
5211811100	SIL-CZ-560-20	671,95
5211811200	SIL-CZ-630-10	555,24
5211811300	SIL-CZ-630-15	681,74
5211811500	SIL-CZ-630-20	806,57
5211811600	SIL-CZ-710-10	642,79
5211811700	SIL-CZ-710-15	793,95
5211811800	SIL-CZ-710-20	942,40
5211811900	SIL-CZ-800-10	756,44
5211812000	SIL-CZ-800-15	942,40
5211812100	SIL-CZ-800-20	1.122,61
5211812300	SIL-CZ-900-10	872,70
5211812400	SIL-CZ-900-15	1.088,01
5211812500	SIL-CZ-900-20	1.303,09
5211812600	SIL-CZ-1000-10	986,10
5211812700	SIL-CZ-1000-15	1.236,47
5211812800	SIL-CZ-1000-20	1.483,54
5211816800	SIL-CZ-1120-10	1.093,01
5211940200	SIL-CZ-1120-15	1.372,47
5211940300	SIL-CZ-1120-20	1.649,33
5211812900	SIL-CZ-1250-10	1.277,04
5211813100	SIL-CZ-1250-15	1.605,51
5211813200	SIL-CZ-1250-20	1.934,20
5211940400	SIL-CZ-1400-10	1.435,90
5211940500	SIL-CZ-1400-15	1.808,61
5211940600	SIL-CZ-1400-20	2.185,54

Para corroborar la validez de este documento consulte la siguiente página web	
Código Seguro de Validación	c202707550424cacba0861408ab0a8fe001
Url de validación	https://eamic.elda.es/absis/idi/arx/idiarxabsaweb/asp/verificadorfirma.asp
Metadatos	Origen: Origen administración Estado de elaboración: Copia auténtica de documento original



SIL-CZ0

Atenuadores acústicos SIL-CZ en ejecución con bulbo interno para aumentar la atenuación del silenciador.
Bajo pedido, modelos en acero inoxidable.

Código	Modelo	Precio €/u.
	Silenciadores con bulbo SIL-CZ0	
5211813300	SIL-CZO-400-10	**464,39**
5211813400	SIL-CZO-400-15	**527,28**
5211813500	SIL-CZO-400-20	**589,96**
5211813600	SIL-CZO-450-10	**550,00**
5211813700	SIL-CZO-450-15	**632,50**
5211813800	SIL-CZO-450-20	**715,04**
5211813900	SIL-CZO-500-10	**638,12**
5211814000	SIL-CZO-500-15	**743,59**
5211814100	SIL-CZO-500-20	**843,39**
5211814200	SIL-CZO-560-10	**723,72**
5211814300	SIL-CZO-560-15	**895,35**
5211814400	SIL-CZO-560-20	**968,76**
5211814500	SIL-CZO-630-10	**851,38**
5211814600	SIL-CZO-630-15	**1.006,39**
5211814700	SIL-CZO-630-20	**1.163,53**
5211814900	SIL-CZO-710-10	**983,02**
5211815000	SIL-CZO-710-15	**1.168,21**
5211815100	SIL-CZO-710-20	**1.350,35**
5211815200	SIL-CZO-800-10	**1.156,49**
5211815300	SIL-CZO-800-15	**1.381,92**
5211815400	SIL-CZO-800-20	**1.604,09**
5211815600	SIL-CZO-900-10	**1.352,02**
5211815700	SIL-CZO-900-15	**1.592,62**
5211815800	SIL-CZO-900-20	**1.857,77**
5211815900	SIL-CZO-1000-10	**1.501,65**
5211830400	SIL-CZO-1000-15	**1.806,32**
5211816000	SIL-CZO-1000-20	**2.108,44**
5211942000	SIL-CZO-1120-10	**1.702,69**
5211941100	SIL-CZO-1120-15	**2.044,29**
5211941200	SIL-CZO-1120-20	**2.387,38**
5211816100	SIL-CZO-1250-10	**1.931,66**
5211816200	SIL-CZO-1250-15	**2.336,40**
5211816400	SIL-CZO-1250-20	**2.740,96**
5211941300	SIL-CZO-1400-10	**2.182,70**
5211941400	SIL-CZO-1400-15	**2.647,47**
5211941500	SIL-CZO-1400-20	**3.106,45**



IAA

Atenuadores acústicos de tipo disipador con bafles paralelos.
Longitud de todos los modelos: 1 metro.

Código	Modelo	Precio €/u.
	Atenuadores Acústicos	
5132800300	IAA-200	**310,34**
5132801100	IAA-225	**335,21**
5132802900	IAA-250	**348,19**
5132803700	IAA-285	**431,31**
5132804500	IAA-315	**448,02**
5132805200	IAA-355	**498,56**
5132806000	IAA-400	**634,23**
5132807800	IAA-450	**807,21**

Para corroborar la validez de este documento consulte la siguiente página web	
Código Seguro de Validación	c202707550424cacba0861408ab0a8fe001
Url de validación	https://eamic.elda.es/absis/idi/arx/idiarxabsaweb/asp/verificadorfirma.asp
Metadatos	Origen: Origen administración Estado de elaboración: Copia auténtica de documento original

Entradas de aire (aireadores) autorregulables



EC-N

Aireadores autorregulables.
Fabricados en poliestireno.
Permiten la renovación del aire en una vivienda a través de las estancias principales (cuarto de estar, salón, dormitorios).
Caudales de 22, 30 y 45 m^3/h.
Se instalan sobre elementos de carpintería o unidos a un manguito pasamuros.
Incorporan una tapa con rejilla antiinsectos.

Código	Modelo	Precio €/u.
	Aireadores autorregulables EC N	
5209161900	EC 22 N BLANCO	**6,86**
5209162000	EC 30 N BLANCO	**6,86**
5209162100	EC 45 N BLANCO	**7,22**

Colores disponibles bajo pedido (RAL):

8019 1011 8003 8024 7035 7011 9011 8004



ECA

Aireadores autorregulables acústicos.
Fabricados en poliestireno de alto impacto.
Permiten la renovación del aire en una vivienda a través de las estancias principales (cuarto de estar, salón, dormitorios).
Caudales de 22, 30, 36 y 45 m^3/h.
Se instalan sobre elementos de carpintería o unidos a un manguito pasamuros.

Código	Modelo	Precio €/u.
	Aireadores autorregulables acústicos ECA	
5209163400	ECA 22 BLANCO ACUSTICA	**16,15**
5209163700	ECA 30 BLANCO ACUSTICA	**16,15**
5209172100	ECA 36 BLANCO ACUSTICA	**19,06**
5209164000	ECA 45 BLANCO ACUSTICA	**19,06**

Colores disponibles bajo pedido (RAL):

8019 1011 8003 8024 7035 7011 9011 8004



ECA-RA

Aireadores autorregulables con bastidor acústico de gran atenuación.
Fabricados en poliestireno de alto impacto.
Permiten la renovación del aire en una vivienda a través de las estancias principales (cuarto de estar, salón, dormitorios).
Caudales de 22, 30, 36 y 45 m^3/h.
Se instalan sobre elementos de carpintería o unidos a un manguito pasamuros.

Código	Modelo	Precio €/u.
	Aireadores autorregulables acústicos ECA-RA	
5209162500	ECA 22 RA BLANCO	**23,33**
5209162600	ECA 30 RA BLANCO	**23,33**
5209172200	ECA 36 RA BLANCO	**26,02**
5209162700	ECA 45 RA BLANCO	**26,02**

Colores disponibles bajo pedido (RAL):

8019 1011 8003 8024 7035 7011 9011 8004



SILEM KIT

Aireadores autorregulables con silenciador.
Permiten la renovación del aire en una vivienda a través de las estancias principales (cuarto de estar, salón, dormitorios).
Caudales de 22 y 30 m^3/h.
Se instalan en la pared. Para ello incluyen un manguito de chapa (Ø 125 mm y 300 mm de longitud) y reja exterior de fachada.

Código	Modelo	Precio €/u.
	Aireadores autorregulables con silenciador SILEM KIT	
5209195800	SILEM KIT 22	**78,74**
5209195900	SILEM KIT 30	**78,74**

Para corroborar la validez de este documento consulte la siguiente página web	
Código Seguro de Validación	c202707550424cacba0861408ab0a8fe001
Url de validación	https://eamic.elda.es/absis/idi/arx/idiarxabsaweb/asp/verificadorfirma.asp
Metadatos	Origen: Origen administración Estado de elaboración: Copia auténtica de documento original

Entradas de aire (aireadores) higrorregulables



EC-HY

Aireadores higrorregulables.
Fabricados en poliestireno.
Permiten la renovación del aire en una vivienda a través de las estancias principales (cuarto de estar, salón, dormitorios).
Caudal variable entre 6 y 45 m^3/h en función del grado de humedad de la estancia, para una diferencia de presión de 20 Pa.
Se instalan sobre elementos de carpintería o unidos a un manguito pasamuros.

Código	Modelo	Precio €/u.
	Aireadores higrorregulables EC-HY	
5209172300	EC HY 6/45 BLANCO	**37,24**

Colores disponibles bajo pedido (RAL):

8019	1011	8003	8024	7035	7011	9011	8004



ECA-HY

Aireadores higrorregulables acústicos.
Fabricados en poliestireno de alto impacto.
Permiten la renovación del aire en una vivienda a través de las estancias principales (cuarto de estar, salón, dormitorios).
Caudal variable entre 6 y 45 m^3/h en función del grado de humedad de la estancia, para una diferencia de presión de 20 Pa.
Se instalan sobre elementos de carpintería o unidos a un manguito pasamuros.

Código	Modelo	Precio €/u.
	Aireadores higrorregulables ECA-HY	
5209172400	ECA HY 6/45 BLANCO	**43,74**

Colores disponibles bajo pedido (RAL):

8019	1011	8003	8024	7035	7011	9011	8004



ECA-HY RA

Aireadores higrorregulables con bastidor acústico de gran atenuación.
Fabricados en poliestireno de alto impacto.
Permiten la renovación del aire en una vivienda a través de las estancias principales (cuarto de estar, salón, dormitorios).
Caudal variable entre 6 y 45 m^3/h en función del grado de humedad de la estancia, para una diferencia de presión de 20 Pa.
Se instalan sobre elementos de carpintería o unidos a un manguito pasamuros.

Código	Modelo	Precio €/u.
	Aireadores higrorregulables ECA-HY RA	
5209172500	ECA HY 6/45 RA BLANCO	**50,92**

Colores disponibles bajo pedido (RAL):

8019	1011	8003	8024	7035	7011	9011	8004



SILEM KIT HY

Aireadores higrorregulables con silenciador.
Permiten la renovación del aire en una vivienda a través de las estancias principales (cuarto de estar, salón, dormitorios).
Permiten un caudal variable de entre 6 y 45 m^3/h en función del grado de humedad de la estancia, para una diferencia de presión de 20 Pa.
Se instalan en la pared. Para ello incluyen un manguito de chapa (Ø 125 mm y 300 mm de longitud) y reja exterior de fachada.

Código	Modelo	Precio €/u.
	Aireadores higrorregulables con silenciador SILEM KIT HY	
5209196100	SILEM KIT HY 125	**111,71**

Para corroborar la validez de este documento consulte la siguiente página web	
Código Seguro de Validación	c202707550424cacba0861408ab0a8fe001
Url de validación	https://eamic.elda.es/absis/idi/arx/idiarxabsaweb/asp/verificadorfirma.asp
Metadatos	Origen: Origen administración Estado de elaboración: Copia auténtica de documento original

Entradas de aire. Accesorios



SILEC KIT

Silenciadores pasamuros para aireadores EC-N y ECA-HY 6/45.
Fabricados integramente en poliestireno.
Se colocan en el revestimiento tras haber perforado el muro y empotrado un manguito de PVC de Ø 125 mm.

Código	Modelo	Precio €/u.
	Silenciador pasamuros SILEC KIT para aireadores EC-N y ECA-HY 6/45	
5209195700	SILEC KIT	**83,98**

El SILEC KIT no incluye el aireador.



MNG

Manguitos de chapa de acero galvanizado de 0,75 mm de espesor. Se utilizan para montar las entradas de aire en paredes. Adaptados a los aireadores de 354 x 12 mm.

Código	Modelo	Dimensiones (LxAxH)	Precio €/u.
	Manguitos pasamuros MNG		
5416732700	MNG M1 L70	360x70x15	**10,18**
5416732800	MNG M1 L100	360x100x15	**11,35**
5416732900	MNG M1 L200	360x200x15	**15,03**
5416733000	MNG M2 L250	365x250x18	**17,90**

Para corroborar la validez de este documento consulte la siguiente página web	
Código Seguro de Validación	c202707550424cacba0861408ab0a8fe001
Url de validación	https://eamic.elda.es/absis/idi/arx/idiarxabsaweb/asp/verificadorfirma.asp
Metadatos	Origen: Origen administración Estado de elaboración: Copia auténtica de documento original

Bocas de extracción autorregulables



BAR ALIZE

Bocas de extracción autorregulables de poliestireno blanco, para instalar en cocinas, baños, o otras estancias que necesiten regulación del caudal.
Versiones:

- BARJ: con manguito de juntas, para montaje directo en conducto rígido.
- BARP: con manguito con soportes de anclaje pladur, para montaje en placas de pladur y con conducto flexible.
- BAR: sin manguito.

Código	Modelo	Precio €/u.
	Bocas de extracción autorregulables BARJ	
5209158200	BARJ 15	**17,72**
5209158300	BARJ 30	**17,72**
5209158400	BARJ 45	**17,72**
5209189800	BARJ 54	**17,72**
5209158500	BARJ 60	**17,72**
5209189900	BARJ 72	**17,72**
5209158600	BARJ 75	**17,72**
5209190000	BARJ 87	**17,72**
5209158700	BARJ 90	**17,72**
5209190100	BARJ 100	**26,37**
5209190200	BARJ 115	**26,37**
5209158800	BARJ 120	**26,37**
5209190300	BARJ 122	**26,37**
5209190400	BARJ 144	**26,37**
5209158900	BARJ 150	**26,37**
	Bocas de extracción autorregulables BARP	
5209157800	BARP 15	**19,95**
5209157900	BARP 30	**19,95**
5209158000	BARP 45	**19,95**
5209190500	BARP 54	**19,95**
5209152700	BARP 60	**19,95**
5209190600	BARP 72	**19,95**
5209152800	BARP 75	**19,95**
5209190700	BARP 87	**19,95**
5209152900	BARP 90	**19,95**
5209190800	BARP 100	**29,16**
5209190900	BARP 115	**29,16**
5209153400	BARP 120	**29,16**
5209191000	BARP 122	**29,16**
5209191100	BARP 144	**29,16**
5209153500	BARP 150	**29,16**
	Bocas de extracción autorregulables BAR	
5209156400	BAR 15	**13,82**
5209156500	BAR 30	**13,82**
5209156600	BAR 45	**13,82**
5209191200	BAR 54	**13,82**
5209156700	BAR 60	**13,82**
5209191300	BAR 72	**13,82**
5209156800	BAR 75	**13,82**
5209191400	BAR 87	**13,82**
5209156900	BAR 90	**13,82**
5209191500	BAR 100	**21,99**
5209191600	BAR 115	**21,99**
5209157000	BAR 120	**21,99**
5209191700	BAR 122	**21,99**
5209191800	BAR 144	**21,99**
5209157100	BAR 150	**21,99**

Para corroborar la validez de este documento consulte la siguiente página web	
Código Seguro de Validación	**c202707550424cacba0861408ab0a8fe001**
Url de validación	*https://eamic.elda.es/absis/idi/arx/idiarxabsaweb/asp/verificadorfirma.asp*
Metadatos	**Origen: Origen administración Estado de elaboración: Copia auténtica de documento original**



BAR ALIZE Modelos bicaudal

Bocas de extracción autorregulables, bicaudal.
El caudal de extracción máximo se obtiene accionando el cordón existente.
Versiones:
- BARJ: con manguito de juntas, para montaje directo en conducto rígido.
- BARP: con manguito con soportes de anclaje pladur, para montaje en placas de pladur y con conducto flexible.
- BAR: sin manguito.

Código	Modelo	Precio €/u.
	Bocas de extracción autorregulables bicaudal BARJ	
5209159000	BARJ 15/30	**30,28**
5209159100	BARJ 20/75	**35,85**
5209159200	BARJ 30/90	**31,18**
5209159300	BARJ 45/105	**31,18**
5209159400	BARJ 45/120	**31,18**
5209159500	BARJ 45/135	**31,18**
	Bocas de extracción autorregulables bicaudal BARP	
5209158100	BARP 15/30	**31,18**
5209153600	BARP 20/75	**31,18**
5209153000	BARP 30/90	**31,18**
5209153100	BARP 45/105	**31,18**
5209153200	BARP 45/120	**31,18**
5209153300	BARP 45/135	**31,18**
	Bocas de extracción autorregulables bicaudal BAR	
5209157200	BAR 15/30	**27,36**
5209157300	BAR 20/75	**27,36**
5209157400	BAR 30/90	**27,36**
5209157500	BAR 45/105	**27,36**
5209157600	BAR 45/120	**27,36**
5209157700	BAR 45/135	**27,36**



MNG

Manguitos para bocas BAR.

MIA

Módulo de aislamiento acústico.
(Válido hasta el modelo 60)

Código	Modelo	Precio €/u.
	Accesorios para bocas BAR	
5209159600	MNGJ 99	**3,41**
5209159800	MNGJ 125	**3,41**
5209160000	MNGP 80	**6,28**
5209172700	MNGP 100	**6,28**
5209160100	MNGP 125	**6,28**
5209160200	MIA	**8,52**



PR

Placas para rehabilitación. Se colocan una vez finalizados los trabajos de pintura en huecos rectangulares.

Código	Modelo	Precio €/u.
	Placas rehabilitación PR	
5209160800	PRC.E 177X278	**16,65**



BM2D

Bocas de extracción bicaudal.
Bocas motorizadas de dos caudales autorregulados entre 80 y 160Pa. El paso de un caudal al otro se hace mediante un termoactuador controlado por un detector de presencia tipo CPFL.
Se utilizan en los sistemas de ventilación multizona tipo mínimo-máximo.

Código	Modelo	Precio €/u.
	Bocas de extracción bicaudal BM2D	
5416408300	BM2D 7,5/25 D125	**85,24**
5416408400	BM2D 7,5/50 D125	**85,24**
5416408500	BM2D 7,5/75 D125	**85,24**
5416408600	BM2D 10/100 D125	**85,24**

Para corroborar la validez de este documento consulte la siguiente página web	
Código Seguro de Validación	c202707550424cacba0861408ab0a8fe001
Url de validación	https://eamic.elda.es/absis/idi/arx/idiarxabsaweb/asp/verificadorfirma.asp
Metadatos	Origen: Origen administración Estado de elaboración: Copia auténtica de documento original

Bocas de extracción higrorregulables





Modelos DP

ALIZE BEH

Bocas de extracción higrorregulables de poliestireno blanco, para modular los caudales de extracción en función de la humedad en el interior de viviendas unifamiliares, colectivas o edificios comerciales.
Las bocas BEH están recogidas en el DIT para sistemas higrorregulables Soler y Palau.
Los modelo DP permiten, además de modular el caudal en función de la humedad, activar el caudal punta cuando se activa el sensor de presencia, mejorando el confort del usuario.

Código	Modelo	HIGRO	Detector de presencia (pila)	Q Min HIGRO	Q Max HIGRO	Q Adicional	Ø Conexión	Precio €/u.
5209344700	BEH 5/25	•		5	25		125	**63,29**
5209344500	BEH 5/45	•		5	45		125	**63,29**
5209344600	BEH 15/25	•		15	25		125	**63,29**
5209344400	BEH 15/75	•		15	75		125	**85,30**
5209345000	BEH-DP 5/25/25	•	•	5	25	25	125	**116,73**
5209344800	BEH-DP 5/45/45	•	•	5	45	45	125	**116,73**
5209344900	BEH-DP 15/25/25	•	•	15	25	25	125	**116,73**



MNGPH 80



MNGPH 125

MNGPH

Manguitos para pladur

Código	Modelo	Precio €/u.
	Manguitos para pladur MNGPH	
5209173300	MNGPH 80	**6,28**
5209171900	MNGPH 125	**7,88**

Bocas de extracción auto e higrorregulables. Accesorios



AAC



ÁNGULO ALIZE

AAC

Atenuador acústico.
Manguito de plástico con junta y espuma basotect únicamente para bocas de Ø 125.

ÁNGULO ALIZE

Desvío de ángulo para aberturas con cordel que se instalan en el techo. Permite guiar el cordel a lo largo de la pared.

Código	Modelo	Precio €/u.
	Accesorios para bocas de extracción autorregulables e higrorregulables.	
5209196200	AAC	**8,52**
5209202400	ANGULO ALIZE	**2,11**

Para corroborar la validez de este documento consulte la siguiente página web	
Código Seguro de Validación	c202707550424cacba0861408ab0a8fe001
Url de validación	https://eamic.elda.es/absis/idi/arx/idiarxabsaweb/asp/verificadorfirma.asp
Metadatos	Origen: Origen administración Estado de elaboración: Copia auténtica de documento original

Bocas de extracción y/o impulsión



BOCP

Bocas de extracción plásticas empleadas principalmente en viviendas unifamiliares. Se utilizan para extracción en instalaciones de VMC simple o de doble flujo.
Se pueden instalar en techo fino tipo pladur: boca con soportes de anclaje pladur (BOCP). El manguito con soportes de anclaje pladur realizado en plástico consta de 3 soportes de anclaje de fijación. Una junta garantiza la sujeción al conducto y su hermeticidad.

Código	Modelo	Precio €/u.
	Bocas de extracción plásticas BOCP	
5209151700	BOCP-80	3,68
5209151800	BOCP-125	5,39



BOAP

Bocas de extracción plásticas para usar en viviendas unifamiliares. Se utilizan para extracción en instalaciones de VMC simples o de doble flujo. Distintos manguitos permiten numerosas aplicaciones. Aberturas con soporte de anclaje pladur (BOAP). El manguito con soportes de anclaje pladur realizado en plástico consta de 3 soportes de anclaje de fijación.

Código	Modelo	Precio €/u.
	Bocas de extracción plásticas BOAP	
5209125300	BOAP-80	3,68
5209126100	BOAP-125	5,39



BDOP-BDO

Bocas de plástico, de color blanco. Se utilizan en extracción o en impulsión en instalaciones de simple flujo, doble flujo o aire acondicionado.
En impulsión se puede ajustar la dirección y el alcance del flujo de aire. Se pueden montar con regulador de caudal en el manguito (modelos BDOP) o en el conducto (modelos BDO).

Código	Modelo	Precio €/u.
	Bocas de extracción e impulsión, de plástico, ajustables BDOP-BDO	
5209185400	BDOP 80	15,37
5209225800	BDOP 100	22,56
5209225900	BDO 100	18,18
5209185500	BDOP 125	22,56
5209220500	BDOP 160	24,52
5209210000	BDO 160	18,84
5209220600	BDOP 200	26,68
5209210100	BDO 200	19,72



BOR

Bocas de plástico ajustables, de color blanco, utilizadas tanto para la extracción como para la impulsión de aire en estancias y locales comerciales. Rango de utilización incluido entre 40 y 150 Pa. El obturador central móvil permite realizar el control del caudal gracias a un tornillo de ajuste.
Se presenta en 2 versiones:

- Aberturas ajustables de junta para instalación en conducto: BORJ.
- Aberturas ajustables con soportes de anclaje para instalación en pladur: BORP.

Código	Modelo	Precio €/u.
	Bocas de extracción e impulsión, de plástico, ajustables, para conducto BORJ	
5416615100	BORJ-80	8,57
5416615200	BORJ-100	11,89
5416616000	BORJ-125	12,56
5416618600	BORJ-160	16,37
5416619400	BORJ-200	22,03
	Bocas de extracción e impulsión, de plástico ajustables, para pladur BORP	
5416619700	BORP-80	9,33
5416615300	BORP-100	12,70
5416616100	BORP-125	13,37
5416618700	BORP-160	18,67
5416619500	BORP-200	25,84

Para corroborar la validez de este documento consulte la siguiente página web
Código Seguro de Validación c202707550424cacba0861408ab0a8fe001
Url de validación https://eamic.elda.es/absis/idi/arx/idiarxabsaweb/asp/verificadorfirma.asp
Metadatos Origen: Origen administración Estado de elaboración: Copia auténtica de documento original



BOC

Bocas de extracción regulables fabricadas en chapa de acero recubierta con pintura epoxí de color blanco. Se utilizan para la extracción del aire en viviendas y en locales de uso comercial. Su caudal de aire es constante para presiones de entre 80 y 140 Pa. Se pueden instalar en la pared o en el techo. Constan de un cono de aspiración y de un obturador central móvil que permite el ajuste del caudal de extracción. Con la boca, se suministra un manguito de acero galvanizado para facilitar la instalación.

Código	Modelo	Precio €/u.
	Bocas de extracción metálicas regulables BOC	
5416401700	BOC-100	**5,55**
5416402500	BOC-125	**6,74**
5416405800	BOC-160	**10,44**
5416406600	BOC-200	**14,82**



BIR

Bocas de impulsión regulables fabricadas en su totalidad en chapa de acero recubierto con pintura epoxi blanca. Constan de un cono de impulsión, un obturador central móvil que permite ajustar el caudal de inyección y guiar el flujo del aire, y una junta de caucho con la que queda asegurada la sujeción, la estanqueidad, y que es resistente a una temperatura continua entre -20°C y 120°C. Se utilizan para la inyección de aire en alojamientos y locales de uso comercial, instalándolas en el techo. Rango de empleo comprendido entre 50 y 150 Pa.

Código	Modelo	Precio €/u.
	Bocas de impulsión metálicas regulables BIR	
5209160300	BIR-100	**20,86**
5209160400	BIR-125	**28,17**
5209160500	BIR-160	**38,37**
5209160600	BIR-200	**36,39**



TAT

Toma de aire de tejado, utilizado en instalaciones de VMC de doble flujo.

Código	Modelo	Precio €/u.
	Toma de aire de tejado TAT	
5416458700	TAT	**72,40**



TAP

Toma de aire mural utilizada en instalaciones de VMC de doble flujo.

Código	Modelo	Precio €/u.
	Toma de aire mural TAP	
5416459500	TAP	**68,70**



PAF

Reja de descarga en fachada.

Código	Modelo	Precio €/u.
	Reja de descarga PAF	
5209196500	PAF 125	**30,73**
5209196600	PAF 150	**35,00**
5209196700	PAF 160	**35,21**
5209196800	PAF 200	**57,87**
5209196900	PAF 250	**69,54**
5209197000	PAF 315	**83,90**
5209197100	PAF 355	**96,00**
5209197200	PAF 400	**107,67**

Para corroborar la validez de este documento consulte la siguiente página web	
Código Seguro de Validación	c202707550424cacba0861408ab0a8fe001
Url de validación	https://eamic.elda.es/absis/idi/arx/idiarxabsaweb/asp/verificadorfirma.asp
Metadatos	Origen: Origen administración Estado de elaboración: Copia auténtica de documento original

Compuertas, reguladores y enderezadores de caudal



RMME
Compuertas bicaudal autorregulables.

Código	Modelo	Precio €/u.
	RMME Compuertas bicaudal autorregulables	
5132929500	RMME 20/75 D125	202,72
5132929600	RMME 30/90 D125	202,72
5132929700	RMME 45/105 D125	202,72
5132929800	RMME 45/120 D125	202,72
5132929900	RMME 45/135 D125	202,72



REMV NOVEDAD
Compuertas manuales motorizables.
Permiten el equilibrado de redes y el cierre estanco de ramales o tomas de aire. Cuerpo y compuerta de acero galvanizado, eje de acero cadmiado y palier de bronce.
Juntas de estanqueidad en ambos lados.
Mando manual o con soporte para servomotor.

Código	Modelo	Precio €/u.
	REMV Compuertas manuales motorizables	
5416834200	REMV 200	65,59
5416834300	REMV 250	71,21
5416834400	REMV 315	88,89
5416834500	REMV 355	116,62
5416834600	REMV 400	146,85
5416834700	REMV 450	166,26
5416834800	REMV 500	184,32



REEV
Compuertas manuales motorizables.
Permiten el equilibrado de redes y el cierre estanco de ramales o tomas de aire.
Cuerpo y compuerta de acero galvanizado, eje de acero cadmiado y palier de bronce.
Disponen de juntas de estanqueidad en ambos lados y en el perímetro de la compuerta.
Mando manual o con soporte para servomotor.

Código	Modelo	Precio €/u.
	REEV Compuertas manuales motorizables	
5416762600	REEV 250	86,52
5416786700	REEV 315	107,31
5416762700	REEV 355	139,12
5416762800	REEV 400	173,89
5416786800	REEV 450	196,23
5416820200	REEV 500	198,80



IJK
Compuertas motorizadas para ventiladores centrífugos in-line rectangulares.
Fabricadas en chapa de acero galvanizado.
Con bridas rectangulares estándares.
Diámetro eje: 10 mm.
Como accesorio: Servomotor LM230A.

Código	Modelo	Precio €/u.
	Compuertas motorizadas	
5416743800	IJK-200	192,05
5416743900	IJK-225	222,45
5416744200	IJK-315	291,48
5416744300	IJK-355	327,83
5416744400	IJK-400	377,27
5416744500	IJK-450	456,13



IRIS

Reguladores de caudal tipo diafragma para conductos circulares.
Permiten obtener una regulación precisa del caudal por medición de la presión.
Operaciones manuales de regulación y control desde el exterior del conducto.

Código	Modelo	Precio €/u.
	Reguladores de caudal IRIS	
5416731600	IRIS 80	72,57
5416731700	IRIS 100	73,82
5416731800	IRIS 125	79,41
5416731900	IRIS 160	82,28
5416732000	IRIS 200	105,30
5416732100	IRIS 250	163,33
5416732200	IRIS 315	185,28
5416732300	IRIS 400	333,41
5416732400	IRIS 500	493,83
5416732500	IRIS 630	647,10
5416732600	IRIS 800	1.209,89

Para corroborar la validez de este documento consulte la siguiente página web	
Código Seguro de Validación	c202707550424cacba0861408ab0a8fe001
Url de validación	https://eamic.elda.es/absis/idi/arx/idiarxabsaweb/asp/verificadorfirma.asp
Metadatos	Origen: Origen administración Estado de elaboración: Copia auténtica de documento original



RDR

Reguladores de caudal autorregulables, ajustables, que se instalan en el interior de un conducto para conseguir un caudal constante en un rango de presión entre 50 y 200 Pa.

- El caudal puede ser ajustado en la propia instalación.
- Se utiliza, en instalaciones comerciales (terciarias), tanto en ventilación como en tratamiento de aire (max 60ºC), en extracción o impulsión de aire.
- Se utiliza en viviendas, especialmente en instalaciones de doble flujo.
- Fácil acoplamiento en el conducto.
- Acoplamiento simple en el interior del conducto.
- Estanqueidad mediante junta de goma.
- Fabricados en plástico clasificación al fuego M1, con límite de utilización a temperatura de 60ºC.
- Datos en la denominación de los reguladores RDR: Ø / caudal (m^3/h).

Código	Modelo	Precio €/u.
	Reguladores de caudal RDR	
5401631000	RDR-80/15	**16,21**
5401631100	RDR-80/30	**16,21**
5401631200	RDR-80/45	**16,21**
5401631300	RDR-100/15	**19,71**
5401631400	RDR-100/30	**19,71**
5401631500	RDR-100/45	**19,71**
5401631600	RDR-100/50	**19,71**
5401631700	RDR-100/60	**19,71**
5401631800	RDR-100/75	**19,71**
5401631900	RDR-100/90	**19,71**
5401632000	RDR-125/15	**22,21**
5401632100	RDR-125/30	**22,21**
5401632200	RDR-125/45	**22,21**
5401632300	RDR-125/60	**22,21**
5401632400	RDR-125/75	**22,21**
5401632500	RDR-125/90	**22,21**
5401632600	RDR-125/120	**22,21**
5401632700	RDR-125/150	**22,21**
5401632800	RDR-125/180	**22,21**
5401632900	RDR-160/120	**33,08**
5401633000	RDR-160/150	**33,08**
5401633100	RDR-160/180	**33,08**
5401633200	RDR-160/210	**33,08**
5401633300	RDR-160/240	**33,08**
5401633400	RDR-160/270	**33,08**
5401633500	RDR-160/300	**33,08**
5401633600	RDR-200/210	**49,63**
5401633700	RDR-200/240	**49,63**
5401633800	RDR-200/270	**49,63**
5401633900	RDR-200/300	**49,63**
5401634000	RDR-200/350	**49,63**
5401634100	RDR-200/400	**49,63**
5401634200	RDR-200/450	**49,63**
5401634300	RDR-200/500	**49,63**
5401634400	RDR-250/300	**66,37**
5401634500	RDR-250/350	**66,37**
5401634600	RDR-250/400	**66,37**
5401634700	RDR-250/450	**66,37**
5401634800	RDR-250/500	**66,37**
5401634900	RDR-250/550	**74,08**
5401635000	RDR-250/600	**74,08**
5401635100	RDR-250/650	**74,08**
5401635200	RDR-250/700	**74,08**

Para corroborar la validez de este documento consulte la siguiente página web	
Código Seguro de Validación	c202707550424cacba0861408ab0a8fe001
Url de validación	https://eamic.elda.es/absis/idi/arx/idiarxabsaweb/asp/verificadorfirma.asp
Metadatos	Origen: Origen administración Estado de elaboración: Copia auténtica de documento original



Modelos RD BP



Modelos RD BP SM

RD BP / RD BP SM

Reguladores de caudal autorregulables, que se instalan en el interior de un conducto (modelos BP) o en el interior del manguito de las bocas BDOP (modelos BP SM), para conseguir un caudal constante en un rango de presión entre 20 y 100 Pa.

- Se utiliza, en instalaciones comerciales (terciarias), tanto en ventilación como en tratamiento de aire (max 60ºC), en extracción o impulsión de aire.
- Se utiliza en viviendas, especialmente en instalaciones de doble flujo.
- Ø 80 mm.
- Fácil acoplamiento.
- Fabricados en plástico clasificación al fuego M1, con límite de utilización a temperatura de 60ºC.
- Datos en la denominación de los reguladores RD BP: Ø / caudal (m^3/h).

Código	Modelo	Precio €/u.
	Reguladores de caudal RD BP y RD BP SM	
5401636500	RD BP-80/15	**15,93**
5401636600	RD BP-80/30	**15,93**
5401636700	RD BP SM-80/15	**13,44**
5401636800	RD BP SM-80/30	**13,44**

Para corroborar la validez de este documento consulte la siguiente página web	
Código Seguro de Validación	c202707550424cacba0861408ab0a8fe001
Url de validación	https://eamic.elda.es/absis/idi/arx/idiarxabsaweb/asp/verificadorfirma.asp
Metadatos	Origen: Origen administración Estado de elaboración: Copia auténtica de documento original

Conductos, reducciones, derivaciones



GSA-M0

Conductos flexibles de aluminio. Constan de un revestimiento de aluminio y poliéster que envuelve un armazón helicoidal de hilo de acero. Se utilizan para instalaciones generales en viviendas unifamiliares, colectivas o comerciales.
Clasificación: M0
Radio de curvatura mínimo: 0,6 x Ø
Temperatura de uso: de –30ºC a +250ºC

Código	Modelo	Precio €/u.
	Conductos flexibles de aluminio GSA-M0	
5209191900	GSA-M0 80 10M	31,22
5209150000	GSA-M0 80 3M	12,82
5209192000	GSA-M0 100 10M	31,22
5209150200	GSA-M0 100 3M	12,82
5209192100	GSA-M0 125 10M	35,00
5209150400	GSA-M0 125 3M	13,54
5209192200	GSA-M0 150 10M	45,26
5209150500	GSA-M0 150 3M	17,00
5209150900	GSA-M0 160 10M	59,50
5209150100	GSA-M0 160 3M	20,90
5209151000	GSA-M0 200 10M	64,69
5209150600	GSA-M0 200 3M	22,62
5209151100	GSA-M0 250 10M	70,93
5209150700	GSA-M0 250 3M	24,59
5209151200	GSA-M0 315 10M	92,02
5209150800	GSA-M0 315 3M	31,26



GSI-M0

Conductos flexibles aislados de aluminio y poliéster. Constan de un conducto interior perforado M0, protegido por un recubrimiento de 25 mm de fibra de vidrio M0 y recubierto con aluminio flexible, reforzado con malla de fibra de vidrio M1.
Los conductos GSI ofrecen un buen aislamiento tanto térmico como acústico.
Clasificación: M0/M1
Radio de curvatura mínimo: 0,7 x Ø
Temperatura de uso: de –10ºC a +150ºC

Código	Modelo	Precio €/u.
	Conductos flexibles aislados de aluminio GSI-M0	
5416464500	GSI-M0 125 10M	70,84
5209192300	GSI-M0 125 3M	34,46
5416465200	GSI-M0 160 10M	86,00
5209192400	GSI-M0 160 3M	40,65
5416466000	GSI-M0 200 10M	103,32
5209192500	GSI-M0 200 3M	48,85
5416467800	GSI-M0 250 10M	125,77
5209192600	GSI-M0 250 3M	58,24
5416468600	GSI-M0 315 10M	147,87
5209192700	GSI-M0 315 3M	72,14



GP

Conductos flexibles de PVC gris con armazón helicoidal de hilo de acero.
Se utilizan en instalaciones de VMC individual.
Longitud: 6 metros.
Clasificación: Sin
Radio de curvatura mínimo: 0,6 x Ø
Temperatura de uso: de –10ºC a +60ºC

Código	Modelo	Precio €/u.
	Conductos flexibles de PVC, GP	
5209147300	GP-60 6M	7,40
5209147400	GP-80 6M	9,69
5209147500	GP-100 6M	10,72
5209147600	GP-125 6M	13,68
5209147700	GP-150 6M	15,11



GPX

Conductos flexibles de PVC gris reforzados con malla de poliéster, con armazón helicoidal de hilo de acero. Se utilizan en instalaciones de VMC individual.
Longitud: 6 metros.
Clasificación: Sin
Radio de curvatura mínimo: 0,6 x Ø
Temperatura de uso: de –10ºC a +80ºC

Código	Modelo	Precio €/u.
	Conductos flexibles de PVC, GPX	
5209149500	GPX-60 6M	16,65
5209148900	GPX-80 6M	18,39
5209149000	GPX-100 6M	28,49
5209149100	GPX-125 6M	32,98
5209149200	GPX-150 6M	39,74
5209149300	GPX-160 6M	43,83
5209149400	GPX-200 6M	60,48

Para corroborar la validez de este documento consulte la siguiente página web	
Código Seguro de Validación	c202707550424cacba0861408ab0a8fe001
Url de validación	https://eamic.elda.es/absis/idi/arx/idiarxabsaweb/asp/verificadorfirma.asp
Metadatos	Origen: Origen administración Estado de elaboración: Copia auténtica de documento original



GP-PRO

Conductos flexibles de PVC gris tipo GP con armazón helicoidal de hilo de acero. Se utilizan en instalaciones de VMC individual.
Longitud: 20 metros.
Clasificación: Sin
Radio de curvatura mínimo: 0,6 x Ø
Temperatura de uso: de –10ºC a +60ºC

Código	Modelo	Precio €/u.
	Conductos flexibles de PVC, GP-PRO	
5209147800	GP-PRO 80 20M	34,77
5209147900	GP-PRO 125 20M	48,67



GRX

Conductos flexibles rectangulares de PVC gris, reforzados, diseñados para instalaciones de VMC individual.
Longitud: 6 metros.
Clasificación: Sin
Radio de curvatura mínimo: 0,6 x Ø
Temperatura de uso: de –10ºC a +80ºC

Código	Modelo	Precio €/u.
	Conductos flexibles de PVC, GRX	
5209149600	GRX 90X45 6M	26,96
5209149700	GRX 135X70 6M	43,43



GP-ISO ECOSOFT NOVEDAD

Conductos flexibles aislados de PVC negro, sin oxalatos, protegidos por una capa aislante de fibra de vidrio reciclable de 25 mm.
Emisión de compuestos orgánicos volátiles, COV: Clase A+.
No produce ni olor, ni polvo, ni alergias.
Se utilizan en instalaciones de VMC individual para conectar el grupo ventilador con las bocas.
Clasificación: Sin
Radio de curvatura mínimo: 1 x Ø
Temperatura de uso: de –10ºC a +60ºC

Código	Modelo	Precio €/u.
	Conductos flexibles de PVC, GP-ISO ECOSOFT	
5209346400	GP-ISO 80/25 10M ECOSOFT	43,57
5209345900	GP-ISO 80/25 6M ECOSOFT	23,06
5209346600	GP-ISO 100/25 6M ECOSOFT	26,06
5209346500	GP-ISO 125/25 10M ECOSOFT	55,49
5209346000	GP-ISO 125/25 6M ECOSOFT	28,49
5209346100	GP-ISO 150/25 6M ECOSOFT	34,91
5209346200	GP-ISO 160/25 6M ECOSOFT	35,76
5209346300	GP-ISO 200/25 6M ECOSOFT	46,98



GPR-ISO

Conductos y codos rígidos aislados de polietileno.
Se utilizan en instalaciones de VMC unifamiliares y colectivas (higrorregulables y doble flujo).

Código	Modelo	Precio €/u.
	Conductos GPR-ISO	
5209347100	GPR-ISO 80	31,39
5209193000	GPR-ISO 125	70,17
5209193400	GPR-ISO 150	78,70
5209193800	GPR-ISO 160	85,42
	Codos CDR-ISO de 30º	
5209347200	CDR-ISO 80/30	26,00
5209193300	CDR-ISO 125/30	26,70
5209193700	CDR-ISO 150/30	27,90
5209194100	CDR-ISO 160/30	28,13
	Codos CDR-ISO de 45º	
5209347300	CDR-ISO 80/45	26,42
5209193200	CDR-ISO 125/45	27,59
5209193600	CDR-ISO 150/45	28,85
5209194000	CDR-ISO 160/45	29,07
	Codos CDR-ISO de 90º	
5209347400	CDR-ISO 80/90	27,56
5209193100	CDR-ISO 125/90	30,32
5209193500	CDR-ISO 150/90	32,48
5209193900	CDR-ISO 160/90	33,12
	Tes, TER	
5416816900	TER-ISO 125/125	53,60
5416817000	TER-ISO 150/125	59,09
5416817100	TER-ISO 160/125	60,83
	Bridas de sujeción, CSR-ISO	
5416817200	CSR-ISO 125	6,15
5416817300	CSR-ISO 150	7,60
5416817400	CSR-ISO 160	10,18
	Acoplamientos, MFR-ISO	
5416817500	MFR-ISO 125	8,81
5416817600	MFR-ISO 150	9,33
5416817700	MFR-ISO 160	10,29

Para corroborar la validez de este documento consulte la siguiente página web	
Código Seguro de Validación	c202707550424cacba0861408ab0a8fe001
Url de validación	https://eamic.elda.es/absis/idi/arx/idiarxabsaweb/asp/verificadorfirma.asp
Metadatos	Origen: Origen administración Estado de elaboración: Copia auténtica de documento original



TUBREC
TUBCIR

NOVEDAD

Gama de conductos rectangulares y circulares y sus accesorios para instalaciones en viviendas unifamiliares y colectivas.
Especialmente indicados para instalaciones en falso techo con poco espacio disponible.
Ofrecen instalaciones estéticas con buen acabado.
Gama completa de accesorios.

Características
- Conducto termoplástico (PVC) ignífugo autoextinguible.
- Accesorios de poliestireno de alto impacto.
- Alta estanqueidad.
- Antihongo.
- Antibacteriano.
- Libre metales pesados.
- Conducto termoplástico ignífugo autoextinguible.
- Temperatura de trabajo: 90ºC.
- 100% antiputrefacción.
- Higiénico antiadherente partículas sólidas.
- Anticorrosión.
- Atérmico y dieléctrico.
- Atenuador acústico.

TUBREC - Tarifa

Código	Modelo	Descripción	Unids. por caja	Precio €/u.	Precio por metro
TUBREC 100					
5416836200	TUBREC TR 100 1.5	Tubo rectangular 110x55x1.500 mm	16	**6,79**	**4,53**
5416844600	TUBREC TR 100 3.0*	Tubo rectangular 110x55x3.000 mm	1	**13,59**	**4,53**
5416837200	TUBREC FRP 100	Abrazadera rectangular plana 110x55 mm	1	**1,12**	
5416837300	TUBREC FRPC 100	Abrazadera rectangular canto 110x55 mm	1	**1,27**	
5416836300	TUBREC MR 100	Manguito rectangular 110x55 mm	1	**0,71**	
5416836400	TUBREC MM 100	Manguito mixto Ø 100 mm 110x55 mm	1	**1,62**	
5416836500	TUBREC CMH 100	Codo 90º mixto Ø 100 mm 110x55 mm	1	**1,27**	
5416836600	TUBREC CRV 90 100	Codo 90º rectangular vertical 110x55 mm	1	**1,18**	
5416836700	TUBREC CRH 90 100	Codo 90º rectangular horizontal 110x55 mm	1	**1,24**	
5416837400	TUBREC CRH 45 100	Codo 45º rectangular horizontal 110x55 mm	1	**1,39**	
5416837500	TUBREC TERH 100	Té tres bocas rectangular horizontal 110x55 mm	1	**4,37**	
5416837600	TUBREC TEMV 100	Té mixta rectangular vertical 110x55 mm Ø 100 mm	1	**4,37**	
5416837700	TUBREC MPR 100	Manguito pared rectangular 110x55 mm	1	**1,53**	
5416837000	TUBREC MPM 100	Manguito pared mixto Ø 100 mm 110x55 mm	1	**1,22**	
5416837100	TUBREC EPR 100	Embellecedor pared rectangular 110x55 mm	1	**0,85**	
5416837800	TUBREC RER 100 BLANCA	Rejilla exterior rectangular 110x55 mm blanca	1	**2,92**	
5416838100	TUBREC RER 100 MARRON	Rejilla exterior rectangular 110x55 mm marrón	1	**3,39**	
5416836900	TUBREC VAR 100 BLANCA	Persiana exterior rectangular 110x55 mm blanca	1	**1,85**	
5416838000	TUBREC VAR 100 MARRON	Persiana exterior rectangular 110x55 mm marrón	1	**2,32**	
5416836800	TUBREC VARM 100 BLANCA	Persiana exterior mixta Ø 100 mm 110x55 mm blanca	1	**1,85**	
5416837900	TUBREC VARM 100 MARRON	Persiana exterior mixta Ø 100/110x55 mm marrón	1	**2,32**	
TUBREC 120					
5416838200	TUBREC TR 120 1.5	Tubo rectangular 147x70x1.500 mm	12	**10,43**	**6,96**
5416838300	TUBREC TR 120 3.0*	Tubo rectangular 147x70x3.000 mm	1	**20,87**	**6,96**
5416839100	TUBREC FRP 120	Abrazadera rectangular plana 147x70 mm	1	**1,02**	
5416838400	TUBREC MR 120	Manguito rectangular 147x70 mm	1	**1,23**	
5416838500	TUBREC MM 120	Manguito mixto Ø 120 mm 147x70 mm	1	**2,63**	
5416844300	TUBREC RR 120	Reducción rectangular 147x70 a 110x50	1	**5,83**	
5416838600	TUBREC CMH 120	Codo 90º mixto Ø 120 mm 147x70 mm	1	**2,32**	
5416838700	TUBREC CRV 90 120	Codo 90º rectangular vertical 147x70 mm	1	**2,33**	
5416838800	TUBREC CRH 90 120	Codo 90º rectangular horizontal 147x70 mm	1	**2,54**	
5416839200	TUBREC CRH 45 120	Codo 45º rectangular horizontal 147x70 mm	1	**2,44**	
5416839300	TUBREC TERH 120	Té tres bocas rectangulares 147x70 mm	1	**9,26**	
5416839400	TUBREC MPR 120	Manguito pared rectangular 147x70 mm	1	**1,93**	
5416839000	TUBREC EPR 120	Embellecedor pared rectangular 147x70 mm	1	**1,13**	
5416839500	TUBREC RER 120 BLANCA	Rejilla exterior rectangular 147x70 mm blanca	1	**2,97**	
5416839700	TUBREC RER 120 MARRON	Rejilla exterior rectangular 147x70 mm marrón	1	**2,97**	
5416838900	TUBREC VAR 120 BLANCA	Persiana exterior rectangular 147x70 mm blanca	1	**3,09**	
5416839600	TUBREC VAR 120 MARRON	Persiana exterior rectangular 147x70 mm marrón	1	**3,11**	

* Todos los conductos de 3 metros de longitud, plazo de entrega a consultar.

Para corroborar la validez de este documento consulte la siguiente página web	
Código Seguro de Validación	c202707550424cacba0861408ab0a8fe001
Url de validación	https://eamic.elda.es/absis/idi/arx/idiarxabsaweb/asp/verificadorfirma.asp
Metadatos	Origen: Origen administración Estado de elaboración: Copia auténtica de documento original

TUBREC - Tarifa

Código	Modelo	Descripción	Unids. por caja	Precio €/u.	Precio por metro
TUBREC 150					
5416839800	TUBREC TR 150 1.5	Tubo rectangular 170x90x1.500 mm	8	**15,30**	**10,20**
5416839900	TUBREC TR 150 3.0*	Tubo rectangular 170x90x3.000 mm	1	**30,60**	**10,20**
5416840000	TUBREC MR 150	Manguito rectangular 170x90 mm	1	**3,81**	
5416840100	TUBREC MM 150	Manguito mixto Ø 150 mm 170x90 mm	1	**7,54**	
5416844400	TUBREC RR 150	Reducción rectangular 170x90 a 147x70	1	**7,54**	
5416840200	TUBREC CMH 150	Codo 90º mixto Ø 150 mm 170x90 mm	1	**5,94**	
5416840300	TUBREC CRV 90 150	Codo 90º rectangular vertical 170x90 mm	1	**5,63**	
5416840400	TUBREC CRH 90 150	Codo 90º rectangular horizontal 170x90 mm	1	**7,54**	
5416840500	TUBREC CRH 45 150	Codo 45º rectangular horizontal 170x90 mm	1	**9,52**	
5416844500	TUBREC TERH 150	Té tres bocas rectangulares 170x90	1	**22,63**	
5416840600	TUBREC VARM 150 BLANCA	Persiana mixta 170 X 90 mm y 150 mm (antirretorno)	1	**5,29**	
5416840700	TUBREC VARM 150 MARRON	Persiana mixta 170 X 90 mm y Ø 150 mm marrón (antirretorno)	1	**5,63**	

* Todos los conductos de 3 metros de longitud, plazo de entrega a consultar.

TUBCIR - Tarifa

Código	Modelo	Descripción	Unids. por caja	Precio €/u.	Precio por metro
TUBCIR 100					
5416840800	TUBCIR TC 100 1.5	Tubo circular Ø 100x1.500 mm	12	**6,79**	**4,53**
5416840900	TUBCIR TC 100 3.0*	Tubo circular Ø 100x3.000 mm	1	**13,59**	**4,53**
5416841400	TUBCIR FC 100	Abrazadera circular Ø 100 mm	1	**1,12**	
5416841000	TUBCIR MC 100	Manguito circular Ø 100 mm	1	**0,71**	
5416841100	TUBCIR REM	Reducción múltiple Ø 125-120-115-100 mm	1	**1,22**	
5416841200	TUBCIR CC 90 100	Codo 90º circular Ø 100 mm	1	**1,99**	
5416841600	TUBCIR CC 45 100	Codo 45º circular Ø 100 mm	1	**2,23**	
5416841500	TUBCIR MPC 100	Manguito pared circular Ø 100 mm	1	**1,50**	
5416841300	TUBCIR EPC 100	Embellecedor pared circular Ø 100 mm	1	**0,85**	
5416841700	TUBCIR REC 100 BLANCA	Rejilla exterior circular Ø 100 mm blanca	1	**2,92**	
5416841800	TUBCIR REC 100 MARRON	Rejilla exterior circular Ø 100 mm marrón	1	**3,39**	
5416415700	RED-100/80 P	Reducción Ø 100 a Ø 80	1	**Tarifa Habitat (ver pag.349)**	
TUBCIR 120					
5416841900	TUBCIR TC 120 1.5	Tubo circular Ø 120x1.500 mm	8	**10,43**	**6,95**
5416842000	TUBCIR TC 120 3.0*	Tubo circular Ø 120x3.000 mm	1	**20,86**	**6,95**
5416842600	TUBCIR FC 120	Abrazadera circular Ø 120 mm	1	**1,19**	
5416842100	TUBCIR MC 120	Manguito circular Ø 120 mm	1	**1,10**	
5416844000	TUBCIR RE 120	Reducción Ø 125 a Ø 120 mm	1	**1,17**	
5416841100	TUBCIR REM	Reducción múltiple Ø 125-120-115-100 mm	1	**1,22**	
5416842300	TUBCIR CC 90 120	Codo 90º circular Ø 120 mm	1	**2,40**	
5416842800	TUBCIR CC 45 120	Codo 45º circular Ø 120 mm	1	**2,58**	
5416843400	TUBCIR TEC 120	Té tres bocas circular 120 mm	1	**9,26**	
5416842700	TUBCIR MPC 120	Manguito pared circular Ø 120 mm	1	**1,93**	
5416842500	TUBCIR EPC 120	Embellecedor pared circular Ø120 mm	1	**1,06**	
5416842900	TUBCIR REC 120 BLANCA	Rejilla exterior circular Ø 120 mm blanca	1	**2,97**	
5416843200	TUBCIR REC 120 MARRON	Rejilla exterior circular Ø 120 mm marrón	1	**2,97**	
5416842400	TUBCIR VAC 120 BLANCA	Persiana exterior circular Ø120 mm blanca	1	**2,58**	
5416843100	TUBCIR VAC 120 MARRON	Persiana exterior circular Ø120 mm marrón	1	**2,93**	
TUBCIR 150					
5416843500	TUBCIR TC 150 1.5	Tubo circular Ø 150x1.500 mm	8	**13,28**	**8,85**
5416843600	TUBCIR TC 150 3.0*	Tubo circular Ø 150x3.000 mm	1	**26,55**	**8,85**
5416843700	TUBCIR MC 150	Manguito circular Ø 150 mm	1	**3,81**	
5416843900	TUBCIR RE 150	Reducción Ø 150 a Ø 120 mm	1	**2,93**	
5416843800	TUBCIR CC 90 150	Codo 90º circular Ø 150 mm	1	**7,02**	
5416417300	RED-150/125 P	Reducción Ø 150 a Ø 125	1	**Tarifa Habitat (ver pag.349)**	

* Todos los conductos de 3 metros de longitud, plazo de entrega a consultar.

Para corroborar la validez de este documento consulte la siguiente página web	
Código Seguro de Validación	c202707550424cacba0861408ab0a8fe001
Url de validación	https://eamic.elda.es/absis/idi/arx/idiarxabsaweb/asp/verificadorfirma.asp
Metadatos	Origen: Origen administración Estado de elaboración: Copia auténtica de documento original



TES

Puntos de registro insonorizados. Permiten atenuar el ruido del ventilador, garantizando la estanqueidad de la instalación.

Código	Modelo	Precio €/u.
	Puntos de registro TES	
5209197300	TES 125	71,97
5209197400	TES 160	86,51
5209197500	TES 200	116,60
5209197600	TES 250	157,26
5209197700	TES 315	219,47
5209197800	TES 355	250,92



COET

Colectores de planta.
Permite conectar 1, 2 ó 3 injertos de Ø 125 mm.

Código	Modelo	Precio €/u.
	Colectores de planta COET	
5209197900	COET 125/1P	15,89
5209198000	COET 160/1P	17,01
5209198100	COET 200/1P	23,05
5209198200	COET 250/1P	27,72
5209198300	COET 315/1P	32,76
5209198400	COET 355/1P	38,44
5209198500	COET 400/1P	50,50
5209198600	COET 450/1P	52,12
5209198700	COET 500/1P	54,58
5209198800	COET 560/1P	62,99
5209198900	COET 630/1P	64,97
5209199000	COET 125/2P/90	25,33
5209199100	COET 160/2P/90	28,45
5209199200	COET 200/2P/90	30,64
5209199300	COET 250/2P/90	38,07
5209199400	COET 315/2P/90	51,75
5209199500	COET 355/2P/90	55,03
5209199600	COET 400/2P/90	59,94
5209199700	COET 450/2P/90	64,10
5209199800	COET 500/2P/90	75,20
5209199900	COET 560/2P/90	75,83
5209200000	COET 630/2P/90	77,43
	Colectores de planta COET	
5209200100	COET 125/2P/180	24,00
5209200200	COET 160/2P/180	26,04
5209200300	COET 200/2P/180	31,24
5209200400	COET 250/2P/180	37,15
5209200500	COET 315/2P/180	53,68
5209200600	COET 355/2P/180	55,28
5209200700	COET 400/2P/180	59,94
5209200800	COET 450/2P/180	63,04
5209200900	COET 500/2P/180	75,20
5209201000	COET 560/2P/180	76,98
5209201100	COET 630/2P/180	78,77
5209201200	COET 125/3P	34,94
5209201300	COET 160/3P	37,56
5209201400	COET 200/3P	43,76
5209201500	COET 250/3P	49,80
5209201600	COET 315/3P	58,49
5209201700	COET 355/3P	63,98
5209201800	COET 400/3P	73,42
5209201900	COET 450/3P	75,89
5209202000	COET 500/3P	86,00
5209202100	COET 560/3P	89,21
5209202200	COET 630/3P	91,40

Para corroborar la validez de este documento consulte la siguiente página web	
Código Seguro de Validación	c202707550424cacba0861408ab0a8fe001
Url de validación	https://eamic.elda.es/absis/idi/arx/idiarxabsaweb/asp/verificadorfirma.asp
Metadatos	Origen: Origen administración Estado de elaboración: Copia auténtica de documento original



DERIV

Derivaciones de conducto.

Código	Modelo	Precio €/u.
	Derivaciones de conducto DERIV	
5209174100	DERIV 80-80 P	**9,65**
5209174200	DERIV 125-60-60-125 P	**10,51**
5209174300	DERIV 125-60-60-60 P	**10,51**
5209174400	DERIV 150-125-125 P	**10,51**



SIFON

Sifones de desagüe.

Código	Modelo	Precio €/u.
	Sifones de desagüe SIFON	
5407011500	SIFON	**57,38**



LA

Conexiones acústicas que consiguen una atenuación de 7 dB para una red con un Ø80 ó Ø125 mm.

Código	Modelo	Precio €/u.
	Conexiones acusticas LA	
5209173900	LA 80	**31,79**
5209174000	LA 125	**36,83**



ATRF

Reducción para conectar conductos flexibles de Ø 125-100-80

Código	Modelo	Precio €/u.
	Reducciones ATRF	
5209223500	ATRF 125/100/80	**6,83**



ADRF

Reducción para conectar conductos rígidos de Ø 100-80

Código	Modelo	Precio €/u.
	Reducciones ADRF	
5209221600	ADRF 100/80	**5,22**

Para corroborar la validez de este documento consulte la siguiente página web	
Código Seguro de Validación	c202707550424cacba0861408ab0a8fe001
Url de validación	https://eamic.elda.es/absis/idi/arx/idiarxabsaweb/asp/verificadorfirma.asp
Metadatos	Origen: Origen administración Estado de elaboración: Copia auténtica de documento original



RED

Reducciones circulares de chapa de acero, para adaptar conductos de distinto diámetro.

Código	Modelo	Precio €/u.
	Reducciones circulares de chapa de acero RED	
5416584000	RED-160/125	8,43
5416586500	RED-200/160	12,12
5416587300	RED-250/200	13,68



RED AL

Reducciones circulares de aluminio, para adaptar conductos de distinto diámetro.

Código	Modelo	Precio €/u.
	Reducciones circulares de aluminio RED AL	
5416417600	RED-160/125 AL	48,45
5416417700	RED-200/125 AL	55,89
5416417800	RED-200/160 AL	58,55
5416417900	RED-250/160 AL	65,27
5416418000	RED-250/200 AL	71,18
5416418200	RED-315/200 AL	80,06
5416418300	RED-315/250 AL	82,86
5416418400	RED-355/250 AL	89,47
5416418500	RED-355/315 AL	92,94
5416418600	RED-400/315 AL	99,75
5416418700	RED-400/355 AL	104,36



CRC

Reducciones circulares de chapa de acero, para adaptar conductos de distinto diámetro.

Código	Modelo	Precio €/u.
	Reducciones circulares de chapa de acero CRC	
5137710900	CRC-250/200	14,65
5137719000	CRC-315/200	19,97
5137711700	CRC-355/250	33,24
5137712500	CRC-355/315	34,42
5137717400	CRC-400/250	39,99
5137713300	CRC-400/315	42,03
5137714100	CRC-400/355	39,89
5137718200	CRC-500/315	63,44
5137715800	CRC-500/400	61,50
5137716600	CRC-500/450	68,06

Para corroborar la validez de este documento consulte la siguiente página web

Código Seguro de Validación	c202707550424cacba0861408ab0a8fe001
Url de validación	https://eamic.elda.es/absis/idi/arx/idiarxabsaweb/asp/verificadorfirma.asp
Metadatos	Origen: Origen administración Estado de elaboración: Copia auténtica de documento original

Sombreros de tejado y viseras antilluvia



CT (metálico)

Sombreros de tejado metálicos diseñados para la extracción o impulsión de aire a través de tejados. Para utilizar únicamente en instalaciones de funcionamiento permanente. Se adaptan a todos los tipos de cubierta. Garantizan la estanqueidad gracias a una chapa de plomo flexible.

Código	Modelo	Precio €/u.
	Sombreros de tejado metálicos CT	
5209168500	CT-125 TEJA	**76,72**
5209168600	CT-150 TEJA	**83,00**
5209168700	CT-160 TEJA	**85,24**
5209168800	CT-200 TEJA	**165,55**
5209168900	CT-250 TEJA	**174,74**
5209169000	CT-315 TEJA	**200,09**
5209169100	CT-355 TEJA	**344,76**
5209169200	CT-400 TEJA	**373,48**
5209169300	CT-450 TEJA	**427,20**
5209169400	CT-500 TEJA	**617,45**
5209169500	CT-630 TEJA	**716,01**
5209169600	CT-125 PIZARRA	**76,72**
5209169700	CT-150 PIZARRA	**83,00**
5209169800	CT-160 PIZARRA	**85,24**
5209169900	CT-200 PIZARRA	**165,55**
5209170000	CT-250 PIZARRA	**174,74**
5209170100	CT-315 PIZARRA	**200,09**
5209170200	CT-355 PIZARRA	**344,76**
5209170300	CT-400 PIZARRA	**373,48**
5209170400	CT-450 PIZARRA	**427,20**
5209170500	CT-500 PIZARRA	**617,45**
5209170600	CT-630 PIZARRA	**716,01**



CT-P (plástico)

Sombreros de tejado plásticos diseñados para la extracción o impulsión de aire a través de tejados. Para utilizar únicamente en instalaciones de funcionamiento permanente. Se adaptan a todos los tipos de cubierta. Garantizan la estanqueidad gracias a una chapa aislante de plomo.

Código	Modelo	Precio €/u.
	Sombreros de tejado plásticos CT-P	
5209170700	CT-125 P TEJA	**60,57**
5209170800	CT-150 P TEJA	**60,57**
5209170900	CT-160 P TEJA	**63,26**
5209171000	CT-125 P PIZARRA	**60,57**
5209171100	CT-150 P PIZARRA	**61,02**
5209171200	CT-160 P PIZARRA	**63,26**



BROCHAL

Conector que permiten la sujeción de un conducto antes de fijarlo al sombrero de tejado.

Código	Modelo	Precio €/u.
	Conectores de tejado BROCHAL	
5209180900	BROCHAL-125	**16,29**
5209181000	BROCHAL-150	**17,22**

Para corroborar la validez de este documento consulte la siguiente página web	
Código Seguro de Validación	c202707550424cacba0861408ab0a8fe001
Url de validación	https://eamic.elda.es/absis/idi/arx/idiarxabsaweb/asp/verificadorfirma.asp
Metadatos	Origen: Origen administración Estado de elaboración: Copia auténtica de documento original



APC

Viseras circulares antilluvia con reja antipájaros.

Código	Modelo	Precio €/u.
	Viseras circulares antilluvia con reja antipájaros APC	
5137978200	APC-80	**29,01**
5137979000	APC-100	**29,01**
5137914700	APC-125	**29,01**
5137915400	APC-160	**41,85**
5137916200	APC-200	**42,35**
5137910500	APC-250	**49,03**
5137910600	APC-315	**62,11**
5137911300	APC-355	**68,79**
5137912100	APC-400	**74,17**
5137995600	APC-450	**84,96**
5137913900	APC-500	**114,71**
5137996400	APC-560	**125,49**
5137997200	APC-630	**133,47**
5137998000	APC-710	**184,78**
5137999800	APC-800	**224,11**



CVA / CVD

Viseras rectangulares antilluvia con reja antipájaros.
CVA - modelos de aspiración
CVD - modelos de descarga

Código	Modelo	Precio €/u.
	Viseras rectangulares de aspiración CVA	
5137987300	CVA-7	**72,68**
5137943600	CVA-9	**78,98**
5137944400	CVA-10	**82,41**
5137945100	CVA-12	**92,50**
5137946900	CVA-15	**104,12**
5137974100	CVA-18	**112,91**
5137942800	CVA-20	**123,78**
5137988100	CVA-22	**132,85**
5137989900	CVA-25	**190,28**
5137990700	CVA-30	**214,90**

Código	Modelo	Precio €/u.
	Viseras rectangulares de descarga CVD	
5137931100	CVD-7	**52,99**
5137932900	CVD-9	**57,86**
5137933700	CVD-10	**67,55**
5137934500	CVD-12	**71,27**
5137935200	CVD-15	**80,50**
5137936000	CVD-18	**89,87**
5137937800	CVD-20	**101,96**
5137938600	CVD-22	**107,82**
5137939400	CVD-25	**119,86**
5137940200	CVD-30	**143,23**

Para corroborar la validez de este documento consulte la siguiente página web	
Código Seguro de Validación	c202707550424cacba0861408ab0a8fe001
Url de validación	https://eamic.elda.es/absis/idi/arx/idiarxabsaweb/asp/verificadorfirma.asp
Metadatos	Origen: Origen administración Estado de elaboración: Copia auténtica de documento original

Cajas filtrantes y filtros



MFL-G4

Cajas filtrantes, suministradas con filtro MFR-G4 de tipo Gravimétrico G4 (UNE-EN 779:2003), capaces de filtrar más del 90% de las partículas superiores a 10 micras.
Aptas para montar en intemperie.
Fabricadas en chapa de acero galvanizado.
Bridas circulares con junta de estanqueidad.
Tapa de abertura fácil, que permite el rápido cambio del filtro.

Código	Modelo	Dimensiones (mm)			Ø Conducto (mm)	Precio €/u.
		L	A	H		
Cajas filtrantes MFL-G4, suministradas con filtro MFR-G4						
5416590700	MFL-100 G4	229	206	212	100	**115,08**
5416591500	MFL-125 G4	229	206	218	125	**116,28**
5416589900	MFL-150 G4	229	206	218	150	**118,09**
5416592300	MFL-160 G4	229	206	218	160	**119,68**
5416579000	MFL-200 G4	269	246	218	200	**140,34**
5416580800	MFL-250 G4	319	296	248	250	**154,85**
5416581600	MFL-315 G4	369	346	248	315	**169,23**
5416593100	MFL-355 G4	469	446	248	355	**201,54**
5416594900	MFL-400 G4	469	446	248	400	**205,58**
5416759600	MFL-450 G4	569	546	248	450	**252,32**
5416759700	MFL-500 G4	569	546	248	500	**270,44**
5416747600	MFL-560 G4	629	606	248	560	**297,23**
5416747500	MFL-630 G4	689	666	248	630	**335,35**

Código	Modelo	Precio €/u.
Filtros MFR-G4, para montar en las cajas filtrantes MFL-G4		
5211831200	MFR-100/125/160 G4	**15,62**
5211832000	MFR-200 G4	**17,49**
5211833800	MFR-250 G4	**18,53**
5211834600	MFR-315 G4	**20,53**
5416595300	MFR-355/400 G4	**27,03**
5416766500	MFR-450/500 G4	**30,44**
5416766600	MFR-560 G4	**36,64**
5416766700	MFR-630 G4	**43,10**

Para corroborar la validez de este documento consulte la siguiente página web	
Código Seguro de Validación	c202707550424cacba0861408ab0a8fe001
Url de validación	https://eamic.elda.es/absis/idi/arx/idiarxabsaweb/asp/verificadorfirma.asp
Metadatos	Origen: Origen administración Estado de elaboración: Copia auténtica de documento original



MFL-F

Cajas filtrantes, suministradas sin filtro incorporado, para montar filtros MFR-F.
Aptas para montar en intemperie.
Fabricadas en chapa de acero galvanizado.
Bridas circulares con junta de estanqueidad.
Tapa de abertura fácil, que permite el rápido cambio del filtro.

Código	Modelo	Tipo filtro	Dimensiones (mm)			Ø Conducto (mm)	Peso (kg)	Precio €/u.
			L	A	H			
	Cajas filtrantes MFL-F, suministradas sin filtro incorporado, para montar filtros MFR-F							
5416744600	MFL-100 F	MFR-100/125/160	522	220	213	100	3	**170,09**
5416744700	MFL-125 F	MFR-100/125/160	522	220	213	125	3	**171,64**
5416744800	MFL-150 F	MFR-100/125/160	522	220	213	150	3	**178,68**
5416744900	MFL-160 F	MFR-100/125/160	522	220	213	160	3	**180,01**
5416745000	MFL-200 F	MFR-200	530	265	258	200	4	**200,79**
5416745100	MFL-250 F	MFR-250	584	315	308	250	5	**231,18**
5416745200	MFL-315 F	MFR-315	634	365	358	315	6	**280,39**
5416745300	MFL-355 F	MFR-355/400	782	465	458	355	8	**335,45**
5416745400	MFL-400 F	MFR-355/400	782	465	458	400	8	**352,71**
5416750200	MFL-450 F	MFR-450/500	850	545	548	450	10	**436,16**
5416750300	MFL-500 F	MFR-450/500	850	545	548	500	10	**451,72**
5416750400	MFL-560 F	MFR-560	910	600	603	560	12	**513,39**
5416750500	MFL-630 F	MFR-630	960	660	663	630	12	**582,36**



MFR-F

Filtros para montar en las cajas filtrantes MFL-F.

MFR F5
Filtros de clase F5(EU5).
Temperatura máxima de trabajo: 80ºC
Pérdida de carga máxima exigible: 300Pa

MFR F6
Filtros de clase F6(EU6).
Temperatura máxima de trabajo: 80ºC
Pérdida de carga máxima exigible: 350Pa

MFR F7
Filtros de clase F7(EU7).
Temperatura máxima de trabajo: 80ºC
Pérdida de carga máxima exigible: 400Pa

MFR F8
Filtros de clase F8(EU8).
Temperatura máxima de trabajo: 80ºC
Pérdida de carga máxima exigible: 400Pa

MFR F9
Filtros de clase F9(EU9).
Temperatura máxima de trabajo: 80ºC
Pérdida de carga máxima exigible: 400Pa

Código	Modelo	Precio €/u.
	Filtros MFR-F, para montar en las cajas filtrantes MFL-F	
5416745500	MFR-100/125/160 F5	**32,98**
5416745700	MFR-200 F5	**34,62**
5416745900	MFR-250 F5	**44,35**
5416746100	MFR-315 F5	**59,09**
5416746300	MFR-355/400 F5	**78,44**
5416750600	MFR-450/500 F5	**143,19**
5416751400	MFR-560 F5	**147,48**
5416751800	MFR-630 F5	**184,10**
5416746600	MFR-100/125/160 F6	**34,62**
5416746700	MFR-200 F6	**35,66**
5416746800	MFR-250 F6	**45,46**
5416746900	MFR-315 F6	**62,52**
5416747000	MFR-355/400 F6	**82,98**
5416750700	MFR-450/500 F6	**154,55**
5416751500	MFR-560 F6	**159,19**
5416751900	MFR-630 F6	**202,28**
5416745600	MFR-100/125/160 F7	**35,26**
5416745800	MFR-200 F7	**36,37**
5416746000	MFR-250 F7	**46,62**
5416746200	MFR-315 F7	**63,64**
5416746400	MFR-355/400 F7	**85,26**
5416750800	MFR-450/500 F7	**160,26**
5416751600	MFR-560 F7	**165,07**
5416752000	MFR-630 F7	**212,53**
5416749100	MFR-100/125/160 F8	**35,96**
5416749300	MFR-200 F8	**37,10**
5416749500	MFR-250 F8	**48,89**
5416749700	MFR-315 F8	**65,92**
5416749900	MFR-355/400 F8	**90,92**
5416754300	MFR-450/500 F8	**169,35**
5416754500	MFR-560 F8	**172,73**
5416754600	MFR-630 F8	**227,28**
5416749200	MFR-100/125/160 F9	**37,52**
5416749400	MFR-200 F9	**38,64**
5416749600	MFR-250 F9	**52,27**
5416749800	MFR-315 F9	**72,73**
5416750000	MFR-355/400 F9	**98,89**
5416750900	MFR-450/500 F9	**186,37**
5416751700	MFR-560 F9	**192,08**
5416752100	MFR-630 F9	**254,56**

Para corroborar la validez de este documento consulte la siguiente página web	
Código Seguro de Validación	c202707550424cacba0861408ab0a8fe001
Url de validación	https://eamic.elda.es/absis/idi/arx/idiarxabsaweb/asp/verificadorfirma.asp
Metadatos	Origen: Origen administración Estado de elaboración: Copia auténtica de documento original



IFL-G4

Cajas filtrantes, suministradas con filtros IFR-G4 incorporados.



IFL-F

Cajas filtrantes, suministradas sin filtro incorporado, para montar filtros IFR-F.



IFR-F

Filtros para montar en las cajas filtrantes IFL-F.

Código	Modelo	Precio €/u.
	Cajas filtrantes con filtro IFR-G4 incorporado	
5132851700	IFL-200 G4	**173,02**
5132851800	IFL-225 G4	**194,39**
5132852100	IFL-315 G4	**221,85**
5132852200	IFL-355 G4	**255,14**
5132852300	IFL-400 G4	**294,64**
5132852400	IFL-450 G4	**432,57**
	Filtros IFR-G4 para montar en las cajas filtrantes IFL-G4	
5132852500	IFR-200 G4	**34,10**
5132852600	IFR-225 G4	**42,21**
5132852900	IFR-315 G4	**74,51**
5132853000	IFR-355 G4	**77,24**
5132853100	IFR-400 G4	**79,75**
5132853200	IFR-450 G4	**101,24**
	Cajas filtrantes IFL-F, suministradas sin filtro incorporado, para montar filtros IFR-F.	
5132850900	IFL-200 F	**348,03**
5132851000	IFL-225 F	**372,35**
5132851300	IFL-315 F	**452,60**
5132851400	IFL-355 F	**518,48**
5132851500	IFL-400 F	**590,09**
5132851600	IFL-450 F	**725,82**
	Filtros IFR-F para montar en las cajas filtrantes IFL-F	
5132854000	IFR-200 F5	**82,38**
5132855700	IFR-225 F5	**87,45**
5132858100	IFR-315 F5	**116,45**
5132859900	IFR-355 F5	**125,96**
5132860700	IFR-400 F5	**131,90**
5132861500	IFR-450 F5	**142,60**
5132862400	IFR-200 F6	**89,19**
5132862500	IFR-225 F6	**106,56**
5132862800	IFR-315 F6	**166,93**
5132862900	IFR-355 F6	**183,98**
5132863000	IFR-400 F6	**203,17**
5132863100	IFR-450 F6	**216,69**
5132861600	IFR-200 F7	**93,63**
5132861700	IFR-225 F7	**111,89**
5132862000	IFR-315 F7	**175,29**
5132862100	IFR-355 F7	**193,18**
5132862200	IFR-400 F7	**213,31**
5132862300	IFR-450 F7	**227,52**
5132863200	IFR-200 F8	**98,32**
5132863300	IFR-225 F8	**117,50**
5132863600	IFR-315 F8	**184,07**
5132863700	IFR-355 F8	**202,83**
5132863800	IFR-400 F8	**223,97**
5132863900	IFR-450 F8	**238,91**

Para corroborar la validez de este documento consulte la siguiente página web	
Código Seguro de Validación	**c202707550424cacba0861408ab0a8fe001**
Url de validación	*https://eamic.elda.es/absis/idi/arx/idiarxabsaweb/asp/verificadorfirma.asp*
Metadatos	**Origen: Origen administración Estado de elaboración: Copia auténtica de documento original**

Baterías eléctricas de calefacción



MBE

Baterías eléctricas de calefacción para instalar en la descarga de los ventiladores.
La velocidad mínima del aire dentro de la batería debe ser de 1.5 m/s.
Temperatura máxima del aire que circula en la batería: 40ºC.
Las baterías se componen de:
- Resistencias blindadas
- Circuito de protección doble que deberá conectarse al circuito de control de la batería, mediante termostato de seguridad automático conectado en serie con otro termostato de seguridad de rearme manual (RESET).
- Caja de conexión IP43

La instalación se puede completar con sondas de temperatura en el conducto, sondas de temperatura ambiente y reguladores, que nos permitan introducir el aire a la temperatura adecuada a cada necesidad.

Código	Modelo	Potencia (W)	Tensión (V)	Caudal mínimo (m^3/h)	Ø (mm)	Regulador* opcional	Precio €/u.
5211800700	MBE-100/04B	400	1/230	50	100	PULSER	**168,59**
5211808300	MBE-100/08B	800	1/230	50	100	PULSER	**191,45**
5211808400	MBE-125/04B	400	1/230	70	125	PULSER	**175,39**
5211808500	MBE-125/08B	800	1/230	70	125	PULSER	**203,21**
5211801500	MBE-125/12B	1200	1/230	70	125	PULSER	**210,17**
5211808600	MBE-160/07B	700	1/230	110	160	PULSER	**213,23**
5211808700	MBE-160/14B	1400	1/230	110	160	PULSER	**216,44**
5211802300	MBE-160/21B	2100	1/230	110	160	PULSER	**223,18**
5211808800	MBE-200/21B	1/230	2100	170	200	PULSER	**276,62**
5211808900	MBE-200/20T	2000	2/400	170	200	PULSER	**231,04**
5211809000	MBE-200/30T	3000	2/400	170	200	PULSER	**268,72**
5211809100	MBE-200/40T	4000	2/400	170	200	PULSER	**305,08**
5211803100	MBE-200/50T	5000	2/400	170	200	PULSER	**324,96**
5211809200	MBE-200/60T	6000	2/400	170	200	PULSER	**352,57**
5211809300	MBE-200/90T	9000	3/400	170	200	TTC-25/TTC-2000	**390,94**
5211809400	MBE-250/20T	2000	2/400	270	250	PULSER	**238,84**
5211809500	MBE-250/30T	3000	2/400	270	250	PULSER	**279,06**
5211809600	MBE-250/40T	4000	2/400	270	250	PULSER	**338,03**
5211809700	MBE-250/50T	5000	2/400	270	250	PULSER	**353,32**
5211804900	MBE-250/60T	6000	2/400	270	250	PULSER	**387,24**
5211799000	MBE-250/90T	9000	3/400	270	250	TTC-25/TTC-2000	**438,20**
5211799100	MBE-315/30T	3000	2/400	430	315	PULSER	**304,35**
5211806400	MBE-315/60T	6000	2/400	430	315	PULSER	**395,95**
5211805600	MBE-315/90T	9000	3/400	430	315	TTC-25/TTC-2000	**453,74**
5211799200	MBE-315/120T	12000	3/400	430	315	TTC-25/TTC-2000	**558,95**
5211799300	MBE-315/150T	15000	3/400	430	315	TTC-25/TTC-2000	**643,26**
5211799400	MBE-355/60T	6000	2/400	540	355	PULSER	**429,88**
5211807200	MBE-355/90T	9000	3/400	540	355	TTC-25/TTC-2000	**480,69**
5211807300	MBE-355/120T	12000	3/400	540	355	TTC-25/TTC-2000	**576,54**
5211799500	MBE-355/150T	15000	3/400	540	355	TTC-25/TTC-2000	**652,91**
5211799600	MBE-355/180T	18000	3/400	540	355	TTC-40F	**707,63**
5211808100	MBE-400/60T	6000	2/400	680	400	PULSER	**436,46**
5211808200	MBE-400/90T	9000	3/400	680	400	TTC-25/TTC-2000	**512,52**
5211808000	MBE-400/120T	12000	3/400	680	400	TTC-25/TTC-2000	**617,76**
5211799700	MBE-400/150T	15000	3/400	680	400	TTC-25/TTC-2000	**708,08**
5211799800	MBE-400/180T	18000	3/400	680	400	TTC-40F	**787,25**
5211799900	MBE-500/60T	6000	2/400	1.070	500	PULSER	**512,98**
5211800000	MBE-500/90T	9000	3/400	1.070	500	TTC-25	**621,71**
5211800100	MBE-500/120T	12000	3/400	1.070	500	TTC-25	**676,57**
5211800200	MBE-500/150T	15000	3/400	1.070	500	TTC-25	**750,45**
5211800300	MBE-500/180T	18000	3/400	1.070	500	TTC-40F	**831,24**

* Ver precios de reguladores en páginas de accesorios generales.

Para corroborar la validez de este documento consulte la siguiente página web	
Código Seguro de Validación	c202707550424cacba0861408ab0a8fe001
Url de validación	https://eamic.elda.es/absis/idi/arx/idiarxabsaweb/asp/verificadorfirma.asp
Metadatos	Origen: Origen administración Estado de elaboración: Copia auténtica de documento original



MBE-R

Baterías eléctricas de calefacción, con regulación incorporada, para instalar en la descarga de los ventiladores.
La velocidad mínima del aire dentro de la batería debe ser de 1,5 m/s.
Temperatura máxima del aire que circula en la batería: 40ºC.
Las baterías se componen de:
- Regulación de la batería eléctrica, incorporada.
- Resistencias blindadas.
- Termostato de seguridad automático conectado en serie con otro termostato de seguridad de rearme manual (RESET). Las resistencias incorporan cable para conectar a red monofásica (modelos 100,125 y 160) o trifásica (resto de modelos), con circuito de protección alimentado por 230V monofásicos.
- Caja de conexión IP43.

Para un correcto funcionamiento, debe instalarse una sonda de temperatura (TG-K, TG-R430 o TG-R530). Si se instala la sonda de temperatura de conducto TG-K se debe respetar una distancia mínima de 1 metro entre la sonda y la batería.

Código	Modelo	Potencia (W)	Tensión (V)	Caudal mínimo (m^3/h)	Ø (mm)	Precio €/u.
5211780000	MBE-100/04B-R	400	1/230	50	100	**445,43**
5211781000	MBE-100/08B-R	800	1/230	50	100	**471,99**
5211781200	MBE-125/04B-R	400	1/230	70	125	**465,34**
5211781300	MBE-125/08B-R	800	1/230	70	125	**476,42**
5211781400	MBE-125/12B-R	1200	1/230	70	125	**487,43**
5211781600	MBE-160/07B-R	700	1/230	110	160	**499,93**
5211781700	MBE-160/14B-R	1400	1/230	110	160	**520,64**
5211781800	MBE-160/21B-R	2100	1/230	110	160	**557,12**
5211782000	MBE-200/20T-R	2000	2/400	170	200	**523,79**
5211782100	MBE-200/30T-R	3000	2/400	170	200	**549,19**
5211782200	MBE-200/40T-R	4000	2/400	170	200	**571,33**
5211782300	MBE-200/50T-R	5000	2/400	170	200	**610,01**
5211782400	MBE-200/60T-R	6000	2/400	170	200	**643,20**
5211782600	MBE-250/20T-R	2000	2/400	270	250	**545,88**
5211782700	MBE-250/30T-R	3000	2/400	270	250	**571,33**
5211782800	MBE-250/40T-R	4000	2/400	270	250	**615,57**
5211782900	MBE-250/50T-R	5000	2/400	270	250	**654,28**
5211783000	MBE-250/60T-R	6000	2/400	270	250	**676,36**
5211783100	MBE-250/90T-R	9000	3/400	270	250	**890,84**
5211783300	MBE-315/30T-R	3000	2/400	430	315	**604,47**
5211783400	MBE-315/60T-R	6000	2/400	430	315	**654,28**
5211783500	MBE-315/90T-R	9000	3/400	430	315	**879,84**
5211783600	MBE-315/120T-R	12000	3/400	430	315	**957,21**
5211783800	MBE-355/60T-R	6000	2/400	540	355	**676,36**
5211783900	MBE-355/90T-R	9000	3/400	540	355	**912,97**
5211784000	MBE-355/120T-R	12000	3/400	540	355	**997,36**
5211784200	MBE-400/60T-R	6000	2/400	680	400	**698,50**
5211784300	MBE-400/90T-R	9000	3/400	680	400	**935,13**
5211784400	MBE-400/120T-R	12000	3/400	680	400	**979,34**
5211784500	MBE-400/150T-R	15000	3/400	680	400	**1.075,52**
5211784700	MBE-500/60T-R	6000	2/400	1.070	500	**720,58**
5211784800	MBE-500/90T-R	9000	3/400	1.070	500	**968,28**
5211784900	MBE-500/120T-R	12000	3/400	1.070	500	**1.012,48**

Para corroborar la validez de este documento consulte la siguiente página web	
Código Seguro de Validación	c202707550424cacba0861408ab0a8fe001
Url de validación	https://eamic.elda.es/absis/idi/arx/idiarxabsaweb/asp/verificadorfirma.asp
Metadatos	Origen: Origen administración Estado de elaboración: Copia auténtica de documento original



IBE

Baterías de calefacción para instalar en la descarga de los ventiladores.
La velocidad mínima del aire dentro de la batería debe ser de 1,5 m/s.
Temperatura máxima del aire que circula en la batería: 40ºC.
Las baterías se componen de:
- Resistencias blindadas, para conexión a red trifásica (3x400).
- Circuito de protección doble que deberá conectarse al circuito de control de la batería mediante termostato de seguridad automático (60ºC), conectado en serie con otro termostato de seguridad (120ºC) de rearme manual (RESET).
- Caja de conexión IP43.

La instalación se puede completar con sondas de temperatura en el conducto, sondas de temperatura ambiente y reguladores, que nos permitan introducir el aire a la temperatura adecuada a cada necesidad. Mediante este sistema podemos llegar a introducir aire del exterior con un ΔT de hasta 50º.

Código	Modelo	Potencia (kW)	Tensión de alimentación (V)	Subdivisiones posibles (kW)	Caudal de aire mínimo (m^3/h)	Tipo de regulador* opcional	Precio €/u.
5132831800	IBE-200/9T	9	3/400	3x3	450	TTC-25 / TTC-2000	**654,99**
5132832600	IBE-225/16,5T	16,5	3/400	3x5,5	680	TTC-25 / TTC-2000	**873,30**
5132835900	IBE-315/30T	30	3/400	4x7,5	1.440	TTC-2000 + TTS-1	**1.333,21**
5132836700	IBE-355/30T	30	3/400	4x7,5	1.520	TTC-2000 + TTS-1	**1.351,93**
5132837500	IBE-400/50T	50	3/400	3x16,7	2.160	TTC-40F + TTS-4	**2.036,24**
5132838300	IBE-450/67T	67	3/400	4x16,7	2.700	TTC-40F + TTS-4	**2.280,88**

* Ver precios de reguladores en páginas de accesorios generales.

Baterías de agua



MBW

Baterías de calefacción de agua caliente.
Características:
Gama con diámetros de conexión de 100 a 500 mm.
Carcasa de chapa galvanizada.
Baterias con tubos de cobre y aletas de aluminio.
Lateral desmontable para mantenimiento.
Pueden ser montadas en posición horizontal o vertical.
Connexiones con juntas estancas.
Se debe prever la connexion entre la bateria y el circuito de agua caliente.

Presion máxima: 10 bar.
Temperatura máxima: 100ºC.
Se deben instalar llaves de paso en cada una de conexiones hidráulicas, de forma que permitan aislar el equipo en caso de necesidad (limpieza de filtros, reparaciones, etc.) sin obligar al vaciado de todo el circuito.
Recomendamos montar una caja filtrante con filtro (MFL-F + MFR) en la entrada al equipo, para retener las partículas en suspensión.

Código	Modelo	Datos aire					Datos agua		Peso (kg)	Precio €/u.
		Potencia calorífica		Aire		Caudal (m^3/h)[1 2]	Pérdida de carga (kPa)[1]	Caudal (l/h)[1]		
		(kW)[1]	(kW)[2]	(K)[1]	(K)[2]					
5132864000	MBW-100	1,7	1,0	33	18	150	1	70	5,8	**271,02**
5132864100	MBW-125	2,1	1,2	29	17	220	1	90	5,8	**286,33**
5132864200	MBW-160	4,6	3,0	39	25	360	4	200	7,7	**316,93**
5132864300	MBW-200	6,1	4,0	32	21	560	7	270	7,7	**340,97**
5132864400	MBW-250	9,7	6,2	32	20	900	4	430	9,6	**476,49**
5132864500	MBW-315	16,6	10,9	35	23	1.400	6	730	11,9	**566,10**
5132864600	MBW-355	22,3	14,9	36	24	1.800	9	980	14,5	**712,56**
5132864700	MBW-400	25,6	16,9	34	22	2.300	9	1.130	20,5	**737,68**
5132864900	MBW-450	36,7	24,8	37	25	2.900	16	1.610	20,3	**791,23**
5132864800	MBW-500	41,1	27,6	34	23	3.500	17	1.810	20,5	**847,75**

Los datos se refieren a una temperatura exterior de 0ºC y temperaturas de entrada/salida: 1 80/60ºC, 2 60/40ºC.

Para corroborar la validez de este documento consulte la siguiente página web	
Código Seguro de Validación	c202707550424cacba0861408ab0a8fe001
Url de validación	https://eamic.elda.es/absis/idi/arx/idiarxabsaweb/asp/verificadorfirma.asp
Metadatos	Origen: Origen administración Estado de elaboración: Copia auténtica de documento original



IBW

Baterías de calefacción de agua caliente, fabricadas en chapa de acero galvanizado.
Tubos de cobre.
Rejas de aluminio.
Bridas rectangulares.
Pueden ser montadas en posición horizontal o vertical.

Presión máxima: 16 bar.
Temperatura máxima: 110ºC (130ºC a 10 bar).
Como accesorio: Caja filtrante y interruptor de presión para reducir y controlar la suciedad de la batería.

Código	Modelo	Aire					Agua		Peso (kg)	Conducto batería (Inch)	Accesorios			Precio €/u.
		Potencia		Δ T aire		Caudal (m^3/h)	Presión (kPa)*	Caudal (l/h1)			Kit de montaje batería agua		Termostato (***)	
		KW1)	KW2)	(ºC)*	(ºC)**						Modelo	Montaje		
5132838400	IBW-200-2	10,1	5,9	25,9	15,1	1.152	1,2	435	6	3/4"	PWW-SE1	1	THE 16/4 A	**310,86**
5132838500	IBW-200-4	17,6	11,5	45,1	29,4	1.152	3	756	7	3/4"	PWW-SE1	1	THE 16/4 A	**467,71**
5132838600	IBW-225-2	16,5	10,2	27	16,8	1.800	2,2	709	7	3/4"	PWW-SE1	1	THE 16/4 A	**384,84**
5132838700	IBW-225-4	28,3	18,9	46,5	31,1	1.800	5,9	1.213	10	3/4"	PWW-SE1	2	THE 16/4 A	**562,41**
5132839200	IBW-315-2	28,4	18,2	27,8	17,8	3.024	3,6	1.228	10	3/4"	PWW-SE1	2	THE 16/4 A	**538,75**
5132839300	IBW-315-4	48	32,4	46,9	31,7	3.024	8,3	2.063	13	1"	PWW-SE3	3	THE 16/4 A	**781,51**
5132839400	IBW-355-2	42,2	26,5	31	19,4	4.032	2,9	1.821	14	1"	PWW-SE3	3	THE 16/4 A	**633,47**
5132839500	IBW-355-3	57,8	36,5	42,4	26,8	4.032	2,4	2.476	16	1"	PWW-SE3	3	THE 16/4 A	**805,19**
5132839600	IBW-400-2	62,2	40,2	31,9	20,6	5.760	4,9	2.685	20	1"	PWW-SE3	3	THE 16/4 A	**787,43**
5132839700	IBW-400-4	84,5	54,5	43,4	28	5.760	3,7	3.628	25	1"	–	–	–	**988,72**
5132839800	IBW-450-2	79,8	52,7	32,8	21,6	7.200	8,7	3.424	23	1"	–	–	–	**914,69**
5132839900	IBW-450-4	122	82,6	42	28	7.200	6,7	5.370	28,2	1"	–	–	–	**1.148,57**

Temperatura exterior 0ºC y temperatura de agua: *80/60ºC **60/40ºC *** Cuando la bomba no está conectada directamente al calentador de agua.

Para corroborar la validez de este documento consulte la siguiente página web
Código Seguro de Validación c202707550424cacba0861408ab0a8fe001
Url de validación https://eamic.elda.es/absis/idi/arx/idiarxabsaweb/asp/verificadorfirma.asp
Metadatos Origen: Origen administración Estado de elaboración: Copia auténtica de documento original

Reguladores



Modelos NE Modelos N

REB-1N / REB-1NE / REB-2,5N / REB-2,5NE

Reguladores de tensión electrónicos monofásicos, manuales.
Aplicacion en superficie (modelos N) o empotrables (modelos NE).
Protegidos por fusible + fusible de recambio.
Cumplen con la Directiva de Compatibilidad Electromagnética 89/336/CEE.
Ajuste de mínima.
Puesta en marcha, regulación y paro con el mismo botón.

Código	Modelo	Red eléctrica		Índice de protec-ción	Potencia (VA)	Intensidad máxima (A)	Intensidad mínima (A)	Aislamiento	Temperatura de utilización (ºC)	Dimensiones (mm)			Unids. por caja	Precio €/u.
		Frecuencia (Hz)	Tensión (V)							L	A	H		
5401270300	REB-1N	50	220-240	IP44	220	1	0,15	Clase II	0 / +40	80	68	80	1	**Tarifa Habitat**
5401271100	REB-1NE									80	57	80	1	**Tarifa Habitat**
5401272900	REB-2,5N				550	2,5				80	68	80	1	**Tarifa Habitat**
5401273700	REB-2,5NE									80	57	80	1	**Tarifa Habitat**



REB-5

Regulador de tensión electrónico monofásico.
Aplicación en superficie.
Protegido por fusible.
Interruptor paro-marcha separado.
Ajuste de mínima.

Código	Modelo	Red eléctrica		Índice de protección	Potencia (VA)	Intensidad máxima (A)	Aislamiento	Temperatura de utilización (ºC)	Dimensiones (mm)			Unids. por caja	Precio €/u.
		Frecuencia (Hz)	Tensión (V)						L	A	H		
5401302400	REB-5	50	230	IP54	1150	5	Clase I	+5 / +35	83	81	160	1	**118,88**



REB-10

Regulador de tensión electrónico monofásico.
Aplicación en superficie.
Protegido por fusible.
Interruptor paro-marcha separado.
Ajuste de mínima.

Código	Modelo	Red eléctrica		Índice de protección	Potencia (VA)	Intensidad máxima (A)	Aislamiento	Temperatura de utilización (ºC)	Dimensiones (mm)			Unids. por caja	Precio €/u.
		Frecuencia (Hz)	Tensión (V)						L	A	H		
5401303200	REB-10	50	230	IP54	2300	10	Clase I	+5 / +35	115	95	195	1	**193,87**



RRB-100

Regulador de tensión electromecánico monofásico, de reactancia variable.
Aplicación en superficie.
Interruptor de 5 posiciones.

Código	Modelo	Red eléctrica		Índice de protección	Potencia (VA)	Intensidad máxima (A)	Aislamiento	Temperatura de utilización (ºC)	Dimensiones (mm)			Unids. por caja	Precio €/u.
		Frecuencia (Hz)	Tensión (V)						L	A	H		
5401230700	RRB-100	50	230	IP20	94,3W	0,41	Clase II	+5 / +45	90	54	134	1	**55,59**

Para corroborar la validez de este documento consulte la siguiente página web	
Código Seguro de Validación	c202707550424cacba0861408ab0a8fe001
Url de validación	https://eamic.elda.es/absis/idi/arx/idiarxabsaweb/asp/verificadorfirma.asp
Metadatos	Origen: Origen administración Estado de elaboración: Copia auténtica de documento original



RMB

Reguladores de tensión electromecánicos por transformador, monofásicos, manuales.
Tensión de alimentación: 1/230V/50-60Hz.
Interruptor de 6 posiciones: 0-1-2-3-4-5.
Tensión de salida: 0-230-160-130-105-80V.
Luz piloto.

Código	Modelo	Intensidad máxima (A)	Caja	Índice de protección	Aislamiento	Temperatura de utilización (ºC)	Dimensiones (mm)			Peso (kg)	Precio €/u.
							A	B	C		
5401245500	RMB-1,5	1,5	PP V0	IP55	Clase I	0 / +40	230	180	95	3	**283,80**
5401246300	RMB-3,5	3,5					230	180	95	4	**305,62**
NOVEDAD 5401641000	RMB-5	5					230	180	95	4,5	**359,06**
5401247100	RMB-8	8					310	230	125	10	**460,25**
5401248900	RMB-10	10					310	230	125	12	**541,02**



Configuración RMT con caja metálica.



Configuración RMT con caja de ABS.

RMT

Reguladores de tensión electromecánicos por transformador, trifásicos, manuales.
Tensión de alimentación: 3/400V/50-60Hz.
Interruptor de 6 posiciones: 0-1-2-3-4-5.
Tensión de salida: 90, 150, 200, 280 y 400V.
Luz piloto.

Código	Modelo	Intensidad máxima (A)	Caja	Índice de protección	Aislamiento	Temperatura de utilización (ºC)	Dimensiones (mm)			Peso (kg)	Precio €/u.
							A	B	C		
5401250500	RMT-1,5	1,5	ABS	IP54	Clase I	0 / +40	280	200	140	6	**414,91**
5401254800	RMT-2,5	2,5	ABS				280	200	140	13	**680,71**
5401254900	RMT-5	5	Metálica				300	250	205	16	**974,52**
5401255000	RMT-8	8	Metálica				400	300	205	21	**1.025,82**
5401255100	RMT-12	12	Metálica				400	300	205	30	**1.320,43**

Para corroborar la validez de este documento consulte la siguiente página web	
Código Seguro de Validación	c202707550424cacba0861408ab0a8fe001
Url de validación	https://eamic.elda.es/absis/idi/arx/idiarxabsaweb/asp/verificadorfirma.asp
Metadatos	Origen: Origen administración Estado de elaboración: Copia auténtica de documento original

Convertidores de frecuencia





Configuración modelos alimentación monofásica hasta 0,75kW.

VFTM IP21

Convertidores de frecuencia
Para motores trifásicos de 0.37 a 15kW.
Caja Din Rail IP21.
Tensión de alimentación: 230V 50/60Hz (VFTM MONO), 400V 50/60Hz (VFTM TRI).
Display exterior selector de parámetros (corriente, potencia,velocidad, intensidad, frecuencia,..).
Selector de velocidad con potenciómetro. Disponible, como accesorio opcional, mando a distancia con interruptor paro/marcha + potenciómetro.
Protección de sobrecargas y cortocircuitos.
Filtros EMC tipo A.

La selección del convertidor de frecuencia debe efectuarse en base a la intensidad máxima absorbida del ventilador o extractor a regular.

Código	Modelo	Potencia motor (kW)	Intensidad máxima (A)	Potencia disipada	Peso (kg)	Precio €/u.
Alimentación monofásica 230V-50/60Hz + tierra, salida trifásica 230 V						
5401611900	VFTM MONO 0,18	0,18	1,5	24	1,5	**336,44**
5401612000	VFTM MONO 0,37	0,37	3,3	41	1,5	**350,44**
5401612100	VFTM MONO 0,55	0,55	3,7	46	1,5	**397,18**
5401612200	VFTM MONO 0,75	0,75	4,8	60	1,5	**439,22**
5401612300	VFTM MONO 1,1	1,1	6,9	74	1,8	**476,60**
5401612400	VFTM MONO 1,5	1,5	8,0	90	1,8	**509,33**
5401612500	VFTM MONO 2,2	2,2	11	123	3,1	**766,31**
Alimentación trifásica 400V-50/60Hz + tierra, salida trifásica 400 V						
5401612600	VFTM TRI 0,37	0,37	1,5	32	1,8	**515,86**
5401612700	VFTM TRI 0,55	0,55	1,9	37	1,8	**554,57**
5401612800	VFTM TRI 0,75	0,75	2,3	41	1,8	**700,70**
5401612900	VFTM TRI 1,1	1,1	3,0	48	1,8	**726,51**
5401613000	VFTM TRI 1,5	1,5	4,1	61	1,8	**790,98**
5401613100	VFTM TRI 2,2	2,2	5,5	79	3,1	**859,77**
5401613200	VFTM TRI 3	3	7,1	125	3,1	**889,86**
5401613300	VFTM TRI 4	4	9,5	150	3,1	**1.068,28**
5401613400	VFTM TRI 5,5	5,5	14,3	232	6,5	**1.281,03**
5401613500	VFTM TRI 7,5	7,5	17	269	6,5	**1.685,17**
5401613600	VFTM TRI 11	11	27,7	397	11	**2.235,42**
5401613700	VFTM TRI 15	15	33	492	11	**2.575,02**



VFTM IP54

Convertidores de frecuencia.
Para motores trifásicos de 0.37 a 15kW.
Caja Din Rail IP54.
Tensión de alimentación: 230V 50/60Hz (VFTM MONO), 400V 50/60Hz (VFTM TRI).
Display exterior selector de parámetros (corriente, potencia,velocidad, intensidad, frecuencia,..).
Disponible, como accesorio opcional, mando a distancia con interruptor paro/marcha + potenciómetro.
Protección de sobrecargas y cortocircuitos.
Filtros EMC tipo A.

La selección del convertidor de frecuencia debe efectuarse en base a la intensidad máxima absorbida del ventilador o extractor a regular.

Código	Modelo	Potencia motor (kW)	Intensidad máxima (A)	Potencia disipada	Peso (kg)	Precio €/u.
Alimentación monofásica 230V-50/60Hz + tierra, salida trifásica 230 V						
5401618200	VFTM MONO 0,18 IP54	0,18	1,5	24	1,5	**464,93**
5401618300	VFTM MONO 0,37 IP54	0,37	3,3	41	1,5	**518,64**
5401618400	VFTM MONO 0,55 IP54	0,55	3,7	46	1,5	**532,67**
5401618500	VFTM MONO 0,75 IP54	0,75	4,8	60	1,5	**598,10**
5401618600	VFTM MONO 1,1 IP54	1,1	6,9	74	1,8	**733,60**
5401618700	VFTM MONO 1,5 IP54	1,5	8,0	90	1,8	**789,69**
5401618800	VFTM MONO 2,2 IP54	2,2	11	123	3,1	**831,74**
Alimentación trifásica 400V-50/60Hz + tierra, salida trifásica 400 V						
5401618900	VFTM TRI 0,37 IP54	0,37	1,5	32	1,8	**771,01**
5401619000	VFTM TRI 0,55 IP54	0,55	1,9	37	1,8	**855,08**
5401619100	VFTM TRI 0,75 IP54	0,75	2,3	41	1,8	**1.070,04**
5401619200	VFTM TRI 1,1 IP54	1,1	3,0	48	1,8	**1.191,50**
5401619300	VFTM TRI 1,5 IP54	1,5	4,1	61	1,8	**1.214,90**
5401619400	VFTM TRI 2,2 IP54	2,2	5,5	79	3,1	**1.355,08**
5401619500	VFTM TRI 3 IP54	3	7,1	125	3,1	**1.635,41**
5401619600	VFTM TRI 4 IP54	4	9,5	150	3,1	**1.738,24**
5401619700	VFTM TRI 5,5 IP54	5,5	14,3	232	6,5	**1.775,58**
5401619800	VFTM TRI 7,5 IP54	7,5	17	269	6,5	**2.448,48**
5401619900	VFTM TRI 11 IP54	11	27,7	397	11	**2.710,12**
5401620000	VFTM TRI 15 IP54	15	33	492	11	**3.691,41**

Para corroborar la validez de este documento consulte la siguiente página web	
Código Seguro de Validación	c202707550424cacba0861408ab0a8fe001
Url de validación	https://eamic.elda.es/absis/idi/arx/idiarxabsaweb/asp/verificadorfirma.asp
Metadatos	Origen: Origen administración Estado de elaboración: Copia auténtica de documento original

Accesorios para Convertidores de Frecuencia VFTM



LxAxH (mm): 82x56x80

REB-CVF

Control remoto para convertidores de frecuencia de la gama VFTM, con interruptor paro/marcha y potenciómetro.

Código	Modelo	Precio €/u.
5401304100	REB-CVF	**110,04**



VFKB IP65

Convertidores de frecuencia.
Para motores trifásicos de 0.37 a 4kW.
Caja de aluminio IP65.
Fácil utilización (no requiere programador).
Tensión de alimentación: 230V 50/60Hz (VFKB 24 y 27), 400V 50/60Hz (VFKB 45 y 48).
Selector de potencias del motor.
Selector de velocidad con potenciómetro.
Interruptor paro-marcha.
Protección de sobrecargas y cortocircuitos.
Filtros REI/EMI tipo A.

La selección del convertidor de frecuencia debe efectuarse en base a la intensidad máxima absorbida del ventilador o extractor a regular.

Código	Modelo	Potencia motor (kW)	Intensidad máxima (A)	Peso (kg)	Precio €/u.
Alimentación monofásica 230V-50/60Hz, salida trifásica 230V					
5401617800	VFKB-24	0,37 0,55	2,2 3,6	2,7	**730,79**
5401617900	VFKB-27	0,75 1,1 1,5	4,7 6,1 6,7	4,7	**1.053,22**
Alimentación trifásica 40V-50/60Hz, salida trifásica 400V					
5401618000	VFKB-45	0,37 0,55 0,75 1,1 1,5	1,8 2,1 2,8 3,4 4,6	4,7	**1.225,18**
5401618100	VFKB-48	2,2 3 4	5,6 7,8 8,3	4,7	**1.311,14**

Para corroborar la validez de este documento consulte la siguiente página web	
Código Seguro de Validación	c202707550424cacba0861408ab0a8fe001
Url de validación	https://eamic.elda.es/absis/idi/arx/idiarxabsaweb/asp/verificadorfirma.asp
Metadatos	Origen: Origen administración Estado de elaboración: Copia auténtica de documento original

Interruptores - Conmutadores - Presostatos



INTERRUPTOR PARO-MARCHA

Código	Modelo	Precio €/u.
	Interruptores - Conmutadores	
5401628100	BCCA 2V	80,55
5401257000	COM D/S	110,30
5401306500	COM-3	81,46
5401285100	INTERRUPTOR PARO-MARCHA 5P	73,75
5401286900	INTERRUPTOR PARO-MARCHA 8P	96,50
5209124600	INTERRUPTOR VMC 2V	8,94
5132926000	MSK EX	237,42
5401257100	SELZ 04	120,37

Interruptores 400ºC/2h



INT-F400

Código	Modelo	Precio €/u.
	Interruptores 400ºC/2h	
5401627200	INT-25/6P-F400	359,17
5401627300	INT-40/6P-F400	394,18
5401627400	INT-63/6P-F400	685,83

Presostatos



PRESOSTATO DPS

Código	Modelo	Precio €/u.
	Presostatos	
5407004100	PRESOSTATO DPS 2-30	60,26
5209177800	PRESOSTATO DPS 10-100	60,26
5209203500	PRESOSTATO DPS 100-500	60,26

Servomotores



LF

Código	Modelo	Precio €/u.
	Servomotores	
5416763000	LF-24S	396,51
5416752600	LM-230A	254,18
5416762900	LF-230S	384,17
5137056600	SM-24/PRO	235,66
5137056700	SM-24/T-N	183,87
5137056400	SM-230/PRO	187,64
5137056500	SM-230/T-N	168,01

Transformadores



Código	Modelo	Precio €/u.
	Transformadores	
5416753400	TRAFO 15-D	136,02

Para corroborar la validez de este documento consulte la siguiente página web

Código Seguro de Validación	c202707550424cacba0861408ab0a8fe001
Url de validación	https://eamic.elda.es/absis/idi/arx/idiarxabsaweb/asp/verificadorfirma.asp
Metadatos	Origen: Origen administración Estado de elaboración: Copia auténtica de documento original

Accesorios Eléctricos para Baterías Eléctricas



PULSER



TG-K



TBI-30

Código	Modelo	Precio €/u.
	Reguladores para baterías eléctricas	
5132869800	PULSER	179,63
5416349800	PULSER D	235,20
5416354800	PULSER M	266,00
5416365400	PULSER-ADD	260,57
5132867200	TTC-2000	1.002,79
5209177200	TTC-25	1.002,79
5209177300	TTC-40F	1.114,96
5132868000	TTS-1	172,31
5132868100	TTS-4	524,04
	Sondas para baterías eléctricas	
5416588100	TG-K310	67,19
5416582400	TG-K330	45,23
5209177500	TG-K360	60,48
5209177400	TG-R430	79,27
5416578200	TG-R530	49,75
	Potenciómetros	
5209178100	TBI-10	86,06
5209177600	TBI-30	86,06
	Temporizadores	
5416350600	MCR-1	308,02

Accesorios Eléctricos para Baterías de Agua



3WV

Código	Modelo	Precio €/u.
	Válvulas motorizadas de 3 vías con actuador de 3 puntos	
5407037200	3WV DN15 KVS1 3P 230V	286,15
5407037300	3WV DN15 KVS1,6 3P 230V	286,15
5407037400	3WV DN15 KVS2,5 3P 230V	286,15
5407037500	3WV DN20 KVS4 3P 230V	305,21
5407037600	3WV DN25 KVS6,3 3P 230V	343,36
5407037700	3WV DN25 KVS10 3P 230V	343,36
5407037800	3WV DN40 KVS16 3P 230V	516,32
	Válvulas motorizadas de 3 vías con actuador proporcional	
5407037900	3WV DN15 KVS1 PROP 24V	347,16
5407038000	3WV DN15 KVS1,6 PROP 24V	347,16
5407038100	3WV DN15 KVS2,5 PROP 24V	347,16
5407038200	3WV DN20 KVS4 PROP 24V	366,25
5407038300	3WV DN25 KVS6,3 PROP 24V	404,40
5407038400	3WV DN25 KVS10 PROP 24V	404,40
5407038500	3WV DN40 KVS16 PROP 24V	581,17
	Unidad de control de temperatura	
5132927400	TRW	279,65
	Termostatos	
5132840300	THE 16/4 A	109,97
5132927300	THE-F	126,60

Para corroborar la validez de este documento consulte la siguiente página web	
Código Seguro de Validación	c202707550424cacba0861408ab0a8fe001
Url de validación	https://eamic.elda.es/absis/idi/arx/idiarxabsaweb/asp/verificadorfirma.asp
Metadatos	Origen: Origen administración Estado de elaboración: Copia auténtica de documento original

Elementos inteligentes para demanda controlada de ventilación



CONTROL ECOWATT

Elemento de control para sistemas de modulación de los caudales en instalaciones de ventilación de edificios públicos, comerciales o residenciales, que controla contínuamente la velocidad de los motores para adecuarse a las necesidades reales, reducir el consumo energético y mantener un ambiente bien ventilado.

CONTROL ECOWATT AC/DC con alimentación monofásica 90-260V 50/60Hz y salida analógica ajustable entre 0-10V para ventiladores con motor de corriente continua o convertidor de frecuencia.

CONTROL ECOWATT AC/4A con alimentación monofásica 230V-50Hz y salida en tensión variable entre 80 y 230V para ventiladores con motor monofásico 230V-50Hz.

Cada modelo ofrece 3 modalidades de funcionamiento:
- Control Proporcional Integral (PI) para sistemas de presión constante con una entrada analógica 0-10V ó 4-20mA.
- Control Proporcional en base a tres posibles entradas analógicas (0-10V ó 4-20mA), para conectar sondas de CO2, de humedad o de temperatura y adecuar la ventilación proporcionalmente al parámetro de máxima demanda.
- Control Mínimo-Máximo, con tres posibles entradas digitales para contactos exteriores o un detector de presencia, y pasar de una ventilación mínima a una ventilación máxima.

Código	Modelo	Alimentación	Intensidad máxima (A)	Salida	Índice de protección	Temperatura de utilización	Dimensiones LxAxH (mm)	Precio €/u.
5401613800	CONTROL ECOWATT AC/DC	90-260 VAC	4	0-10V	IP54	-10ºC a +50ºC	165x220x100	**516,61**
5401620900	CONTROL ECOWATT AC/4A	230 VAC		80-230V				**516,61**



CONTROL ECOWATT BASIC

Elemento de control para ventiladores ECOWATT con motor brushless de corriente continua. Permite controlar una señal de salida analógica 0-10V dependiendo del estado de hasta tres entradas digitales del tipo libres de potencial. Ante cada cambio de señal digital, se le puede asignar un valor de salida de tensión entre 0 y 10V.

Modalidades funcionamiento:
1. ON/OFF remoto y hasta dos velocidades ajustables.
2. Hasta tres velocidades ajustables tomando como salida el valor más desfavorable.

Código	Modelo	Alimentación	Intensidad máxima (A)	Salida	Índice de protección	Temperatura de utilización	Dimensiones LxAxH (mm)	Precio €/u.
5401637300	CONTROL ECOWATT BASIC	230 VAC	6	0-10V	IP54	-10ºC a +50ºC	160x145x80	**116,12**



PROSYS ECOWATT

Consola de programación específica para series ECOWATT PLUS. Permite la selección y ajuste de los modos de funcionamiento presión constante (COP), caudal constante (CAV), caudal de aire variable (VAV) y Minimo-Máximo.

Incluye cable RJ45 de 1 metros de longitud para conexión con el ventilador.

Código	Modelo	Dimensiones LxAxH (mm)	Precio €/u.
5401624700	PROSYS ECOWATT	102x70x35	**159,17**



TIMER RTC ECOWATT

Módulo electrónico específico para series ECOWATT PLUS. Permite disponer de un programador horario configurable con hasta tres franjas horarias diarias de funcionamiento además de período de vacaciones.

Para su programación es necesaria la consola de programación PROSYS ECOWATT.

Código	Modelo	Dimensiones LxAxH (mm)	Precio €/u.
5401635500	TIMER RTC ECOWATT	3x70x35	**47,46**

Para corroborar la validez de este documento consulte la siguiente página web	
Código Seguro de Validación	c202707550424cacba0861408ab0a8fe001
Url de validación	https://eamic.elda.es/absis/idi/arx/idiarxabsaweb/asp/verificadorfirma.asp
Metadatos	Origen: Origen administración Estado de elaboración: Copia auténtica de documento original



VAPZ

Reguladores electrónicos de tensión para ventiladores monofásicos 230V-50Hz, funcionando en posición AUTO según tres tipos de entrada y tensiones límites de salida entre 80V y 230V:
- Entrada analógica 0-10V ó 4-20mA: El ventilador funciona proporcionalmente al valor de entrada con ajustes de los valores mínimos y máximos de las entradas y de las salidas.
- Entrada "Paro/Marcha": cuando un contacto exterior (reloj) se cierra, el ventilador se pone en marcha en función de la tensión en la entrada analógica. Esta conexión asociada a un detector de presencia, permite tener un sistema de ventilación tipo Mínimo-Máximo.
- Entrada "Velocidad Máxima": permite, con un contacto exterior, hacer funcionar el ventilador a la velocidad máxima ajustada.

Código	Modelo	Alimentación	Intensidad máxima (A)	Salida	Índice de protección	Temperatura de utilización	Dimensiones LxAxH (mm)	Precio €/u.
5401620500	VAPZ-3	230V-50Hz	3	80 a 230V	IP54	-10ºC a +50ºC	205x115x92	**229,81**
5401620600	VAPZ-5		5					**234,64**
5401620700	VAPZ-11		11					**246,73**



VRPZ

Reguladores electrónicos de tensión con display para ventiladores monofásicos 230V, 50/60Hz.
Entrada analógica 0-10V o 4-20mA: El ventilador funciona proporcionalmente al valor de entrada con ajustes de los valores mínimos y máximos de las entradas y de las salidas.
Entrada "Paro/Marcha": cuando un contacto exterior (p.e. reloj) se cierra, el ventilador se pone en marcha en función de la tensión en la entrada analógica.
Esta conexión asociada a un detector de presencia, permite tener un sistema de ventilación tipo mínimo – máximo.
Entrada "velocidad máxima": permite, con un contacto exterior, hacer funcionar el ventilador a la velocidad máxima ajustada.
Salidas: magneto- térmico contacto seco.
Iluminación 230V 50Hz (max. 8A).
Alimentación maestro/esclavo 24Vdc (max. 100mA).

Código	Modelo	Alimentación	Intensidad máxima (A)	Salida	Índice de protección	Temperatura de utilización	Dimensiones LxAxH (mm)	Precio €/u.
5401626900	VRPZ-5	230V-50/60Hz	5	110V-230V	IP55	-10ºC a +50ºC	200x176x80	**515,41**
5401627000	VRPZ-11		11					**640,56**



PACK PR

Reguladores electrónicos de tensión.
Para motores monofásicos.
Permite la variación de velocidad de un ventilador monofásico mediante regulación de la tensión.
Especialmente diseñado para sistemas de presión constante.
El regulador incluye transmisor de presión de presión interior, ya cableado.
Transmisor de presión integrado (12VDC).
Prensaestopas.
Función BOOST integrada, de duración configurable (10-60 min.).
Display de 3 dígitos.
Entrada para accionamiento remoto paro-marcha.
Entrada para accionamiento funcionamiento a velocidad rápida.
Entrada configurable para sondas analógicas (mA/V) y sondas resistivas (NTC / PT1000).

Código	Modelo	Alimentación	Intensidad máx. (A)	Rango de presión (Pa)	Índice de protección	Temperatura de utilización	Dimensiones LxAxH (mm)	Precio €/u.
5401625400	PACK PR 5A	Monofásico 230V 50/60Hz	5	0-300	IP55	-10 a +50ºC, máx. 95% HR sin condensación	176x200x80	**799,82**
5401625500	PACK PR 11A		11	0-800			176x200x80	**809,05**

Para corroborar la validez de este documento consulte la siguiente página web	
Código Seguro de Validación	c202707550424cacba0861408ab0a8fe001
Url de validación	https://eamic.elda.es/absis/idi/arx/idiarxabsaweb/asp/verificadorfirma.asp
Metadatos	Origen: Origen administración Estado de elaboración: Copia auténtica de documento original



BEAS

Módulo de control electrónico de adaptación de señal que permite convertir una señal tipo contacto libre de potencial (detector de presencia) o analógica (sonda de CO2, %HR o TºC) en una señal compatible con el aparato utilizado:
– Convertidor de frecuencia.
– Compuerta motorizada.
– Ventilador con motor de corriente continua.
– Ventilador monofásico de dos velocidades.

Los ajustes de las entradas y salidas permiten adecuar el resultado a la necesidad real de la instalación.

Código	Modelo	Alimentación	Consumo (W)	Índice de protección	Temperatura de utilización	Dimensiones LxAxH (mm)	Precio €/u.
5401620800	BEAS	24VAC	1,5	IP54	-10ºC a +50ºC max 95% HR	175x130x80	**147,30**



REB-ECOWATT

Regulador de velocidad de ventiladores con motor de corriente continua.

Código	Modelo	Índice de protección	Aislamiento	Temperatura de utilización	Precio €/u.
5401304000	REB-ECOWATT	IP44	Clase II	-10ºC a +50ºC	**26,73**



SHT-G / SCO2-G / SCO2-G 0/10V

Sensores para conducto que, en combinación con un elemento de control, permiten la optimización energética del sistema de ventilación

Modelo	Lectura			Salida analógica
	CO_2	Temperatura	HR	
SCO2-G	•			•
SCO2-G 0/10V	•			•
SHT-G		•	•	•

Código	Modelo	Alimentación	Consumo (W)	Salida	Índice de protección	Rango CO_2	Rango HR	Dimensiones LxAxH (mm)	Precio €/u.
5416731000	SCO2-G	24VDC-24VAC	5	4-20mA	Caja IP65. Sonda IP20	0-2000 pm	–	80x200x101	**557,15**
5401221100	SCO2-G 0/10V			0-10V			–		**557,15**
5416731200	SHT-G			0-10V			0~100%		**450,00**

Para corroborar la validez de este documento consulte la siguiente página web	
Código Seguro de Validación	c202707550424cacba0861408ab0a8fe001
Url de validación	https://eamic.elda.es/absis/idi/arx/idiarxabsaweb/asp/verificadorfirma.asp
Metadatos	Origen: Origen administración Estado de elaboración: Copia auténtica de documento original



Modelos sin display



Modelos con display

SCO2 / SHT / SCHT

Sensores para ambiente que, en combinación con un elemento de control, permiten la optimización energética del sistema de ventilación en la zona donde se instalan.

Modelo	Lectura			Salida analógica	Salida Relé ajustable	Display
	CO_2	Temperatura	HR			
SCO2-AR	•				•	
SCO2-A	•	•		•		
SCO2-AD	•	•		•		•
SCO2-A 0/10V	•	•		•		
SHT-A		•	•	•		
SHT-A 0/10V		•	•	•		
SCHT-AD	•	•	•	•		•

Código	Modelo	Alimentación	Consumo (W)	Salida	Altura instalación	Índice de protección	Rango CO_2	Rango temperatura	Rango HR	Dimensiones LxAxH (mm)	Precio €/u.
5416803800	SCO2-AR	24VDC-24VAC	5	Relé (0,5A)	1,5-3,5 m	IP20	0-2000 pm	-	-	85x26x100	**385,72**
5416730800	SCO2-A			4-20mA				0-50ºC	-		**428,57**
5416730900	SCO2-AD			4-20mA					-		**514,29**
5401221000	SCO2-A 0/10V			0-10V					-		**428,57**
5416803900	SHT-A			4-20mA			-		0-100%		**257,14**
5416832100	SHT-A 0/10V			0-10V			-				**257,14**
5416731100	SCHT-AD			0-10V			0-2000 pm				**728,57**



TDP

Transmisores de presión
Se utilizan para controlar la presión en sistemas DCV del tipo presión constante (COP). Permiten la lectura de la diferencia de presiones entre dos puntos y la transforman en una señal analógica apta para los diferentes equipos de control.

TDP-S
Transmisor de presión estándar.

TDP-D
Transmisor de presión con display.

TDP-PI
Transmisor de presión con display y control proporcional integral mediante punto de consigna. Señal de salida de control directa para ventiladores ECOWATT o variadores de frecuencia VFTM.

Código	Modelo	Alimentación	Consumo máximo (VA)	Ø Conectores	Salida	Índice de protección	Rango de presión	Precio €/u.
5416731300	TDP-S	24VAC-24VDC	4	6,2	0-10 V / 4-20 mA	IP54	0-2500 Pa	**270,00**
5416731400	TDP-D							**325,72**
NOVEDAD 5416844700	TDP-PI							**437,15**



CPFL-S / CPFL-E

CPFL
Detectores de Presencia, sensibles a las radiaciones infrarrojas debidas al calor que emiten los cuerpos en movimiento, con un ángulo de detección de 360º.

CPFL-S: modelo de superficie.
CPFL-E: modelo empotrable.

Código	Modelo	Alimentación	Consumo (W)	Reglajes	Altura instalación	Índice de protección	Temperatura de utilización	Precio €/u.
5416730600	CPFL-S	230V-50Hz	1,2	Temporización 5s-15 min luminosidad 5-1000 lux	2,5-3,5 m	IP21	0ºC a +45ºC max 95% HR sin condensación	**162,84**
5416730700	CPFL-E	230V-50Hz	1,2		2,5-3,5 m	IP21		**172,03**

Para corroborar la validez de este documento consulte la siguiente página web
Código Seguro de Validación c202707550424cacba0861408ab0a8fe001
Url de validación https://eamic.elda.es/absis/idi/arx/idiarxabsaweb/asp/verificadorfirma.asp
Metadatos Origen: Origen administración Estado de elaboración: Copia auténtica de documento original



REMP

Compuertas motorizadas proporcionales.
Compuertas motorizadas circulares con cuerpo de acero galvanizado y motorización controlada por sonda de CO2. El servomotor funciona proporcionalmente a la señal 0-10V enviado por la sonda. Intercalando el modulo BEAS se pueden ajustar las posiciones mínima y máxima de apertura. Se utilizan en los sistemas de ventilación multizona tipo proporcional.

Alimentación: 24V-50/60Hz o 24VDC.
Consumo: 1 (posic. marcha) y 0,4 (posic. paro).
Entrada: 0-10V proporcional.
Tiempo de respuesta: max. 150s al abrir o cerrar.
Índice de protección: IP54.
Temperatura de utilización: -10ºC a +50ºC max. 95% HR sin condensación.

Código	Modelo	Ø (mm)	Precio €/u.
5416729900	REMP-160	160	**457,92**
5416730000	REMP-200	200	**472,91**
5416730100	REMP-250	250	**491,61**
5416730200	REMP-315	315	**529,05**
5416730300	REMP-355	355	**546,52**
5416730400	REMP-400	400	**586,45**
5416730500	REMP-450	450	**630,10**



RMVT

Compuertas motorizadas bicaudal.
Compuertas motorizadas circulares de dos caudales autorregulados entre 80 y 200Pa. El paso de un caudal al otro se hace mediante un termoactuador controlado por un detector de presencia tipo CPFL. Se utilizan en los sistemas de ventilación multizona tipo mínimo-máximo.

Alimentación: 230V-50Hz.
Consumo: 6,6.
Entrada: Contacto exterior tipo detector de presencia.
Tiempo de respuesta: 40s abertura y 80s cierre.
Índice de protección: IP20.
Aislamiento: Clase II.
Temperatura de utilización: 0ºC a +60ºC max. 95% HR sin condensación.

Código	Modelo	Ø (mm)	Caudales	Precio €/u.
5416739400	RMVT-125 12/100	125	12/100	**175,93**
5416739500	RMVT-125 12/120	125	12/120	**175,93**
5416739600	RMVT-125 30/90	125	30/90	**175,93**
5416739700	RMVT-125 60/120	125	60/120	**175,93**
5416739800	RMVT-125 60/135	125	60/135	**175,93**
5416739900	RMVT-125 90/150	125	90/150	**175,93**
5416740000	RMVT-160 15/150	160	15/150	**208,36**
5416740100	RMVT-160 24/240	160	24/240	**208,36**
5416740200	RMVT-160 30/300	160	30/300	**208,36**
5416740300	RMVT-200 40/210	200	40/210	**233,33**
5416740400	RMVT-200 40/350	200	40/350	**233,33**
5416740500	RMVT-200 40/400	200	40/400	**233,33**
5416740600	RMVT-200 50/500	200	50/500	**233,33**

Para corroborar la validez de este documento consulte la siguiente página web	
Código Seguro de Validación	c202707550424cacba0861408ab0a8fe001
Url de validación	https://eamic.elda.es/absis/idi/arx/idiarxabsaweb/asp/verificadorfirma.asp
Metadatos	Origen: Origen administración Estado de elaboración: Copia auténtica de documento original

Tabla de modelos PILOT PARK

Modelos con motor de conexión Dahlander

Intensidad (A)	Master con reloj para 1 motor de conexión Dahlander				Master sin reloj para 1 motor de conexión Dahlander				Esclavo sin reloj para 1 motor de conexión Dahlander			
	Código	Modelo	Tipo tamaño de caja	Precio €/u.	Código	Modelo	Tipo-tamaño de caja	Precio €/u.	Código	Modelo	Tipo-tamaño de caja	Precio €/u.
9	5416800100	PILOT PARK MH1DA 9A	2	**2.155,07**	5416805000	PILOT PARK M1DA 9A	2	**1.947,36**	5416777400	PILOT PARK E1DA 9A	1	**813,52**
18	5416804300	PILOT PARK MH1DA 18A	2	**2.196,60**	5416778900	PILOT PARK M1DA 18A	2	**1.988,90**	5416777500	PILOT PARK E1DA 18A	1	**830,88**
26	5416804400	PILOT PARK MH1DA 26A	2	**2.310,86**	5416805100	PILOT PARK M1DA 26A	2	**2.103,15**	5416805700	PILOT PARK E1DA 26A	1	**945,13**
32	5416804500	PILOT PARK MH1DA 32A	3	**3.120,96**	5416805200	PILOT PARK M1DA 32A	3	**2.913,25**	5416805800	PILOT PARK E1DA 32A	3	**1.817,54**
50	5416790200	PILOT PARK MH1DA 50A	3	**3.333,87**	5416805300	PILOT PARK M1DA 50A	3	**3.126,16**	5416800000	PILOT PARK E1DA 50A	3	**2.030,44**
65	5416804700	PILOT PARK MH1DA 65A	3	**3.635,05**	5416805400	PILOT PARK M1DA 65A	3	**3.427,33**	5416804600	PILOT PARK E1DA 65A	3	**2.331,63**
75	5416804800	PILOT PARK MH1DA 75A	3	**3.962,20**	5416805500	PILOT PARK M1DA 75A	3	**3.754,48**	5416805900	PILOT PARK E1DA 75A	3	**2.658,79**
95	5416804900	PILOT PARK MH1DA 95A	5	**6.320,55**	5416805600	PILOT PARK M1DA 95A	5	**6.107,89**	5416806000	PILOT PARK E1DA 95A	4	**4.154,35**

Intensidad (A)	Master con reloj para 2 motores de conexión Dahlander				Master sin reloj para 2 motores de conexión Dahlander			
	Código	Modelo	Tipo tamaño de caja	Precio €/u.	Código	Modelo	Tipo-tamaño de caja	Precio €/u.
9	5416790100	PILOT PARK MH2DA 9A	2	**2.606,86**	5416777300	PILOT PARK M2DA 9A	2	**2.460,33**
18	5416789900	PILOT PARK MH2DA 18A	2	**2.991,14**	5416777600	PILOT PARK M2DA 18A	2	**2.783,42**
26	5416806100	PILOT PARK MH2DA 26A	2	**3.105,39**	5416806200	PILOT PARK M2DA 26A	2	**2.897,67**

Modelos con motor de bobinados independientes

Intensidad (A)	Master con reloj para 1 motor de bobinados independientes				Master sin reloj para 1 motor de bobinados independientes				Esclavo sin reloj para 1 motor de bobinados independientes			
	Código	Modelo	Tipo tamaño de caja	Precio €/u.	Código	Modelo	Tipo-tamaño de caja	Precio €/u.	Código	Modelo	Tipo-tamaño de caja	Precio €/u.
9	5416806300	PILOT PARK MH1BI 9A	2	**2.077,17**	5416807100	PILOT PARK M1BI 9A	2	**1.869,44**	5416807900	PILOT PARK E1BI 9A	1	**737,67**
18	5416806400	PILOT PARK MH1BI 18A	2	**2.118,71**	5416807200	PILOT PARK M1BI 18A	2	**1.911,00**	5416808000	PILOT PARK E1BI 18A	1	**778,13**
26	5416806500	PILOT PARK MH1BI 26A	2	**2.238,15**	5416807300	PILOT PARK M1BI 26A	2	**2.030,44**	5416808100	PILOT PARK E1BI 26A	1	**872,41**
32	5416806600	PILOT PARK MH1BI 32A	3	**3.007,65**	5416807400	PILOT PARK M1BI 32A	3	**2.804,99**	5416808200	PILOT PARK E1BI 32A	3	**1.713,66**
50	5416806700	PILOT PARK MH1BI 50A	3	**3.184,98**	5416807500	PILOT PARK M1BI 50A	3	**2.982,31**	5416808300	PILOT PARK E1BI 50A	3	**1.895,42**
65	5416806800	PILOT PARK MH1BI 65A	3	**3.453,48**	5416807600	PILOT PARK M1BI 65A	3	**3.250,82**	5416808400	PILOT PARK E1BI 65A	3	**2.170,65**
75	5416806900	PILOT PARK MH1BI 75A	3	**3.727,06**	5416807700	PILOT PARK M1BI 75A	3	**3.524,40**	5416808500	PILOT PARK E1BI 75A	3	**2.451,07**
95	5416807000	PILOT PARK MH1BI 95A	5	**6.102,94**	5416807800	PILOT PARK M1BI 95A	5	**5.885,34**	5416808600	PILOT PARK E1BI 95A	4	**3.882,34**

Intensidad (A)	Master con reloj para 2 motores de bobinados independientes				Master sin reloj para 2 motores de bobinados independientes			
	Código	Modelo	Tipo tamaño de caja	Precio €/u.	Código	Modelo	Tipo-tamaño de caja	Precio €/u.
9	5416808800	PILOT PARK MH2BI 9A	2	**2.451,07**	5416809100	PILOT PARK M2BI 9A	2	**2.243,36**
18	5416808900	PILOT PARK MH2BI 18A	2	**2.835,34**	5416809200	PILOT PARK M2BI 18A	2	**2.627,64**
26	5416809000	PILOT PARK MH2BI 26A	2	**2.959,98**	5416809300	PILOT PARK M2BI 26A	2	**2.752,26**

Para corroborar la validez de este documento consulte la siguiente página web	
Código Seguro de Validación	c202707550424cacba0861408ab0a8fe001
Url de validación	https://eamic.elda.es/absis/idi/arx/idiarxabsaweb/asp/verificadorfirma.asp
Metadatos	Origen: Origen administración Estado de elaboración: Copia auténtica de documento original



PARKING DETECTION PANEL

Sistema zonal de detección simultánea de CO y NO_2 en el mismo lazo, pudiendo controlar hasta 16 detectores con posibilidad de programar hasta 2 grupos, permitiendo así efectuar maniobras individuales en el caso de gases diferentes o sectorizar las maniobras si son del mismo gas.
Cada detector es monitorizado individualmente, mostrando su estado en tiempo real en el display.
Ampliable de una a cuatro zonas totalmente independientes.
Incorpora las normativas española y portuguesa.
Programación en español, portugués e inglés.

Código	Modelo	Precio €/u.
5416804200	PARKING DETECTION PANEL 1 ZONE	**445,75**
5416790900	PARKING DETECTION PANEL 2 ZONE	**603,67**
5416790500	PARKING DETECTION PANEL 3 ZONE	**761,57**
5416790400	PARKING DETECTION PANEL 4 ZONE	**919,48**



DETECTOR W/BASE

Detectores de CO o NO_2, con sonda electroquímica, sin electrolito.
Baja sensibilidad frente a gases interferentes.

Código	Modelo	Precio €/u.
5416809800	CO DETECTOR W/BASE	**102,40**

Para corroborar la validez de este documento consulte la siguiente página web	
Código Seguro de Validación	c202707550424cacba0861408ab0a8fe001
Url de validación	https://eamic.elda.es/absis/idi/arx/idiarxabsaweb/asp/verificadorfirma.asp
Metadatos	Origen: Origen administración Estado de elaboración: Copia auténtica de documento original

Serie FR



ErP OK

Ventilador centrífugo de acoplamiento directo y simple aspiración. Fabricados en chapa de acero protegida contra la corrosión mediante tratamiento por cataforesis + pintura epoxy.
Temperaturas del aire a transportar -20ºC/+60ºC en continuo.

Motores
De 2, 4 ó 6 polos, de alta eficiencia IE 3*, tensión de alimentación trifásica 230/400V 50Hz hasta tamaño motor 132 y 400/690V 50Hz para motores de mayor dimensión. Protección IP55, Clase F.
* A partir de 0,75 kW el motor puede ser de eficiencia IE 2 controlado por convertidor de frecuencia.

Bajo pedido
- Fabricación en diferentes materiales constructivos.
- Motores de 2 velocidades.
- Versiones de 60 Hz.
- Pintura en diferentes RAL.
- Versión sin pie soporte (Motor-Brida, Sistema 5), hasta tamaño de motor 160.
- Versión para alta temperatura: hasta 150ºC (versiones B: con rodete de refrigeración).
- SISTEMA 8: acoplamiento mediante junta elástica.

Versiones ATEX
Bajo pedido, versiones antiexplosivas según la Directiva ATEX para modelos trifásicos:
Para trabajar a temperaturas de -20ºC a +60ºC, presión ambiente (absoluta) de 0,8 bar hasta 1,1 bar, según EN 14986

- Gas:
  - 2G IIB T2-T3-T4 Motor Exd IIB or Exell
  - 2G IIB+H2 T2-T3-T4 Motor ExdIIc
  - 3G IIB T2-T3-T4 Motor ExnA (sólo para categoría 3G)
  - 3G IIB+H2 T2-T3-T4 Motor ExnA (sólo para categoría 3G)
- Polvo no conductivo:
  - 2D IIIB T125ºC-T135ºC-T195ºC-T295ºC
  - 3D IIIB T125ºC-T135ºC-T195ºC-T295ºC
- Polvo conductivo (con motor IP 65):
  - 2D IIIC T125ºC-T135ºC-T195ºC-T295ºC
  - 3D IIIC T125ºC-T135ºC-T195ºC-T295ºC

Aplicaciones específicas

ATEX
Versiones

Es imprescindible comprobar que las características eléctricas (voltaje, intensidad, frecuencia, etc) del motor que aparecen en la placa del mismo son compatibles con las de la instalación.

Modelo	Velocidad (r.p.m.)	Potencia motor (kW)	Intensidad motor 400V (A)	Caudal máx. (m³/h)	Nivel presión sonora a 1,5 m (dB(A))	Precio €/u.
2 POLOS						
FR 251/2 N4A 0,55	2.820	0,55	1,25	2.690	69	**741,60**
FR 281/2 N4A 1,1	2.840	1,1	2,33	3.850	72	**847,80**
FR 311/2 N4A 2,2	2.850	2,2	4,43	5.510	76	**1.108,80**
FR 351/2 N4A 3	2.900	3	5,77	8.350	79	**1.297,80**
FR 401/2 N4A 5,5	2.890	5,5	10,1	12.170	84	**1.681,20**
FR 402/2 N4A 4	2.910	4	7,5	10.100	82	**1.557,50**
FR 451/2 N4A 11	2.930	11	18,7	17.410	88	**2.570,40**
FR 452/2 N4A 7,5	2.890	7,5	13,9	14.360	85	**2.102,40**
FR 501/2 N4A 18,5	2.935	18,5	33,3	24.170	91	**3.230,00**
FR 502/2 N4A 15	2.935	15	25,4	20.000	88	**2.995,40**
4 POLOS						
FR 311/4 N4A 0,18	1.310	0,18	0,59	2.530	56	**905,40**
FR 351/4 N4A 0,37	1.360	0,37	1,06	3.920	60	**1.049,40**
FR 401/4 N4A 0,55	1.370	0,55	1,26	5.770	64	**1.168,20**
FR 451/4 N4A 1,1	1.390	1,1	2,3	8.260	67	**1.351,80**
FR 452/4 N4A 0,75	1.380	0,75	1,63	6.860	64	**1.240,20**
FR 501/4 N4A 2,2	1.420	2,2	4,56	11.690	71	**1.650,60**
FR 502/4 N4A 1,5	1.400	1,5	3,15	9.540	68	**1.655,50**
FR 561/4 N4A 4	1.425	4	8,2	16.450	74	**2.370,60**
FR 562/4 N4A 3	1.430	3	6,15	13.640	71	**2.288,20**
FR 631/4 N4A 7,5	1.450	7,5	13,9	23.950	78	**2.961,00**
FR 632/4 N4A 5,5	1.440	5,5	10,3	19.670	75	**2.891,70**
FR 711/4 N4 A 15	1.450	15	28,4	32.860	82	**4.110,60**
FR 712/4 N4A 11	1.450	11	20,7	28.280	79	**3.968,25**
FR 801/4 N4A 22	1.470	22	40,9	48.440	85	**5.685,05**
FR 802/4 N4 A 18,5	1.460	18,5	34,9	40.880	82	**5.440,75**

Modelo	Velocidad (r.p.m.)	Potencia motor (kW)	Intensidad motor 400V (A)	Caudal máx. (m³/h)	Nivel presión sonora a 1,5 m (dB(A))	Precio €/u.
4 POLOS (continuación)						
FR 901/4 N4A 45	1.475	45	79,4	67.630	88	**8.667,00**
FR 902/4 N4A 37	1.475	37	65,6	59.000	85	**8.434,80**
FR 1001/4 N4A 75	1.475	75	130	96.680	93	**14.734,80**
FR 1002/4 N4A 55	1.475	55	96,9	79.650	90	**10.812,60**
6 POLOS						
FR 501/6 N4A 0,55	930	0,55	1,45	6.340	59	**1.558,80**
FR 502/6 N4A 0,55	930	0,55	1,45	7.660	56	**1.681,20**
FR 561/6 N4A 1,1	930	1,1	2,78	8.870	62	**2.115,00**
FR 562/6 N4A 0,75	930	0,75	1,95	10.740	59	**2.296,80**
FR 631/6 N4A 2,2	950	2,2	5,94	12.980	68	**2.685,60**
FR 632/6 N4A 1,5	950	1,5	3,71	15.690	65	**2.567,00**
FR 711/6 N4A 4	960	4	7,3	18.530	72	**3.422,20**
FR 712/6 N4A 3	950	3	8,1	21.750	69	**3.389,80**
FR 801/6 N4A 7,5	965	7,5	14,7	26.880	75	**4.827,90**
FR 802/6 N4A 5,5	960	5,5	12,8	31.800	72	**4.456,65**
FR 901/6 N4A 15	970	15	30,4	44.470	78	**6.696,00**
FR 902/6 N4A 11	965	11	21,5	38.600	75	**6.458,40**
FR 1001/6 N4A 22	970	22	43	63.580	82	**8.733,85**
FR 1002/6 N4A 18,5	970	18,5	37,3	52.380	79	**8.463,60**
FR 1121/6 N4A 37	980	37	66,6	87.990	85	**12.051,00**
FR 1122/6 N4A 30	975	30	54,2	75.210	82	**11.563,20**
FR 1251/6 N4A 75	985	75	136	127.020	88	**21.295,20**
FR 1252/6 N4A 55	980	55	102	104.960	85	**20.399,40**
FR 1401/6 N4A 110	985	110	199	181.470	92	**30.519,70**
FR 1402/6 N4A 90	985	90	163	147.160	89	**27.298,80**

Para corroborar la validez de este documento consulte la siguiente página web	
Código Seguro de Validación	c202707550424cacba0861408ab0a8fe001
Url de validación	https://eamic.elda.es/absis/idi/arx/idiarxabsaweb/asp/verificadorfirma.asp
Metadatos	Origen: Origen administración Estado de elaboración: Copia auténtica de documento original

Serie FRC



Ventilador centrífugo de acoplamiento directo y simple aspiración. Fabricados en chapa de acero protegida contra la corrosión por pintura poliéster. Rodete de álabes curvados hacía atrás con acabado cincado en frío o en chapa de acero protegida contra la corrosión por pintura poliéster, equilibrado dinámicamente. Temperaturas del aire a transportar -20ºC/+60ºC en continuo.
Preparados para transportar aire limpio.

Motores
De 2, 4 ó 6 polos de alta eficiencia IE 3*, tensión de alimentación trifásica 230/400V 50Hz tamaño motor 132 y 400/690V 50Hz para motores de mayor dimensión. Protección IP55, Clase F.
* A partir de 0,75 kW el motor puede ser de eficiencia IE 2 controlado por convertidor de frecuencia.

Bajo pedido
- Fabricación en diferentes materiales constructivos.
- Motores de 2 velocidades.
- Versiones de 60 Hz.
- Pintura en diferentes RAL.
- Versión sin pie soporte (MB-Motor Brida, Sistema 5).
- Versión para alta temperatura: hasta 150ºC (versiones B: con rodete de refrigeración).
- Trampilla de inspección, purga de drenaje, distintos tipos de estanqueidad a nivel de voluta y de paso de eje.

Versiones ATEX
Bajo pedido, versiones antiexplosivas según la Directiva ATEX para modelos trifásicos:
Para trabajar a temperaturas de -20ºC a +60ºC, presión ambiente (absoluta) de 0,8 bar hasta 1,1 bar, según EN 14986

- Gas:
  - 2G IIB T2-T3-T4 Motor Exd IIB or Exell
  - 2G IIB+H2 T2-T3-T4 Motor ExdIIc
  - 3G IIB T2-T3-T4 Motor ExnA (sólo para categoría 3G)
  - 3G IIB+H2 T2-T3-T4 Motor ExnA (sólo para categoría 3G)
- Polvo no conductivo:
  - 2D IIIB T125°C-T135°C-T195°C-T295°C
  - 3D IIIB T125°C-T135°C-T195°C-T295°C
- Polvo conductivo (con motor IP 65):
  - 2D IIIC T125°C-T135°C-T195°C-T295°C
  - 3D IIIC T125°C-T135°C-T195°C-T295°C

Aplicaciones específicas

ATEX
Versiones

Es imprescindible comprobar que las características eléctricas (voltaje, intensidad, frecuencia, etc) del motor que aparecen en la placa del mismo son compatibles con las de la instalación.

Modelo	Velocidad (r.p.m.)	Potencia motor (kW)	Intensidad motor 400V (A)	Caudal máx. (m^3/h)	Nivel presión sonora a 1,5 m (dB(A))	Precio €/u.
2 POLOS						
FRC 281/2 N5A 1,1	2800	1,1	2,26	3.400	65	**1.208,61**
FRC 311/2 N5A 1,5	2845	1,5	3,01	4.900	69	**1.466,83**
FRC 351/2 N5A 3	2890	3	5,64	7.400	73	**1.429,34**
FRC 352/2 N5A 2,2	2855	2,2	4,42	6.300	70	**1.394,83**
FRC 401/2 N5A 5,5	2930	5,5	10,20	11.700	77	**2.042,04**
FRC 402/2 N5A 4	2890	4	7,49	9.744	75	**1.733,13**
FRC 451/2 N4A 11	2930	11	20,40	15.800	80	**2.757,60**
FRC 452/2 N5A 7,5	2920	7,5	13,07	14.717	79	**2.325,60**
FRC 501/2 N4A 18,5	2930	18,5	33,70	23.146	84	**3.361,48**
FRC 502/2 N5A 15	2945	15	27,60	21.100	82	**3.263,86**
4 POLOS						
FRC 351/4 N5A 0,37	1385	0,37	1,03	3.830	57	**1.258,25**
FRC 352/4 N5A 0,25	1385	0,25	0,70	3.058	54	**1.250,04**
FRC 401/4 N5A 0,75	1410	0,75	1,65	5.799	61	**1.446,04**
FRC 402/4 N5A 0,55	1420	0,55	1,30	4.754	59	**1.435,50**
FRC 451/4 N5A 1,1	1440	1,1	2,37	7.600	65	**1.627,52**
FRC 451/4 N5A 1,5	1440	1,5	3,30	8.045	65	**1.594,23**
FRC 452/4 N5A 1,1	1440	1,1	2,37	7.182	64	**1.632,81**
FRC 501/4 N5A 2,2	1420	2,2	4,43	11.078	68	**1.860,97**
FRC 502/4 N5A 1,5	1440	1,5	3,30	6.629	67	**2.134,48**
FRC 502/4 N5A 2,2	1420	2,2	4,43	10.100	67	**2.041,02**
FRC 561/4 N5A 3	1425	3	5,96	9.596	71	**2.431,90**
FRC 561/4 N5A 4	1440	4	7,85	15.800	71	**2.778,78**
FRC 562/4 N5A 2,2	1420	2,2	4,43	7.435	69	**2.364,88**
FRC 562/4 N5A 3	1425	3	5,96	14.000	69	**2.433,28**
FRC 631/4 N5A 5,5	1460	5,5	10,40	14.803	75	**2.971,73**
FRC 631/4 N5A 7,5	1460	7,5	13,90	22.431	75	**3.115,73**

Modelo	Velocidad (r.p.m.)	Potencia motor (kW)	Intensidad motor 400V (A)	Caudal máx. (m^3/h)	Nivel presión sonora a 1,5 m (dB(A))	Precio €/u.
4 POLOS (continuación)						
FRC 632/4 N5A 4	1440	4	7,85	10.178	73	**2.854,09**
FRC 632/4 N5A 5,5	1460	5,5	10,40	21.000	74	**2.980,09**
FRC 711/4 N4A 11	1465	11	21,20	32.000	79	**4.110,15**
FRC 711/4 N4A 15	1460	15	28,70	33.000	79	**4.334,65**
FRC 712/4 N4A 11	1465	11	21,20	28.900	77	**4.140,28**
FRC 712/4 N5A 7,5	1460	7,5	13,90	13.000	77	**3.468,57**
FRC 801/4 N4A 18,5	1460	18,5	35,10	28.235	83	**6.577,80**
FRC 801/4 N4A 22	1460	22	40,50	47.673	83	**6.897,00**
FRC 802/4 N4A 15	1460	15	28,70	33.335	81	**6.068,60**
FRC 802/4 N4A 18,5	1460	18,5	35,10	42.500	81	**6.653,80**
6 POLOS						
FRC 501/6 N5A 0,75	910	0,75	1,94	7.122	58	**1.961,71**
FRC 502/6 N5A 0,55	910	0,55	1,57	6.379	57	**1.957,00**
FRC 561/6 N5A 1,1	910	1,1	2,88	9.819	61	**2.524,23**
FRC 562/6 N5A 0,75	910	0,75	1,94	8.233	60	**2.331,42**
FRC 631/6 N5A 1,5	940	1,5	3,80	8.021	66	**2.750,36**
FRC 631/6 N5A 2,2	945	2,2	5,26	14.134	66	**2.833,16**
FRC 632/6 N5A 1,5	940	1,5	3,80	12.343	64	**2.844,00**
FRC 711/6 N5A 3	955	3	6,76	14.991	70	**3.662,26**
FRC 711/6 N5A 4	955	4	8,71	20.452	70	**3.763,52**
FRC 712/6 N5A 2,2	945	2,2	5,26	11.891	68	**3.565,59**
FRC 712/6 N5A 3	955	3	6,76	17.371	68	**3.694,95**
FRC 801/6 N5A 5,5	960	5,5	12,40	19.659	74	**5.624,27**
FRC 801/6 N5A 7,5	965	7,5	15,00	31.347	74	**5.960,84**
FRC 802/6 N5A 4	955	4	8,71	15.907	72	**5.405,40**
FRC 802/6 N5A 5,5	960	5,5	12,40	25.353	72	**5.740,80**

Para corroborar la validez de este documento consulte la siguiente página web	
Código Seguro de Validación	c202707550424cacba0861408ab0a8fe001
Url de validación	https://eamic.elda.es/absis/idi/arx/idiarxabsaweb/asp/verificadorfirma.asp
Metadatos	Origen: Origen administración Estado de elaboración: Copia auténtica de documento original

Serie FRP



Ventilador centrífugo de acoplamiento directo y simple aspiración. Fabricados en chapa de acero galvanizado. Voluta con puerta de inspección y brida doble incluida. Ventilador ExII2/-G (paso de aire antichispas y motor normal de serie). Rodete de álabes curvados hacía atrás con acabado cincado en frío o en chapa de acero protegida contra la corrosión con pintura poliéster, equilibrado dinámicamente. Temperaturas del aire a transportar -20ºC/+60ºC en continuo (carga de polvo hasta un máximo de 50 mg/m³). Preparados para transportar aire limpio.

Motores
De 4 polos, de alta eficiencia IE 2*, tensión de alimentación trifásica 230/400V 50Hz tamaño motor 132 y 400/690V 50Hz para motores de mayor dimensión. Protección IP55, Clase F.
* A partir de 7,5 kW el motor tiene que ir con convertidor de frecuencia o con motor IE 3.

Bajo pedido
- Fabricación en diferentes materiales constructivos.
- Modelos 631 y 632 con voluta tipo FR.
- Motores de 2 velocidades.
- Versiones de 60 Hz.
- Pintura en diferentes RAL.
- Versión para alta temperatura: hasta 150ºC (versiones B: con rodete de refrigeración).

Versiones ATEX
Bajo pedido, versiones antiexplosivas según la Directiva ATEX para modelos trifásicos:
Para trabajar a temperaturas de -20ºC a +60ºC, presión ambiente (absoluta) de 0,8 bar hasta 1,1 bar, según EN 14986

- Gas:
  - 2G IIB T2-T3-T4 Motor Exd IIB or Exell
  - 2G IIB+H2 T2-T3-T4 Motor ExdIIc
  - 3G IIB T2-T3-T4 Motor ExnA (sólo para categoría 3G)
  - 3G IIB+H2 T2-T3-T4 Motor ExnA (sólo para categoría 3G)
- Polvo no conductivo:
  - 2D IIIB T125°C-T135°C-T195°C-T295°C
  - 3D IIIB T125°C-T135°C-T195°C-T295°C
- Polvo conductivo (con motor IP 65):
  - 2D IIIC T125°C-T135°C-T195°C-T295°C
  - 3D IIIC T125°C-T135°C-T195°C-T295°C

Aplicaciones específicas

ATEX
Versiones

Es imprescindible comprobar que las características eléctricas (voltaje, intensidad, frecuencia, etc) del motor que aparecen en la placa del mismo son compatibles con las de la instalación.

Modelo	Velocidad (r.p.m.)	Potencia motor (kW)	Intensidad motor 400V (A)	Caudal máximo (m³/h)	Nivel presión sonora a 1,5 m (dB(A))	Precio €/u.
			4 POLOS			
FRP 451 N5A P 1,5	1440	1,5	3,30	8.045	65	**1.442,70**
FRP 452 N5A P 1,1	1440	1,1	2,37	7.182	64	**1.368,40**
FRP 501 N5A P 2,2	1420	2,2	4,43	11.078	68	**1.633,85**
FRP 502 N5A P 1,5	1440	1,5	3,30	6.629	67	**1.557,92**
FRP 561 N5A P 4	1440	4	7,85	15.800	71	**1.964,28**
FRP 562 N5A P 3	1425	3	5,96	14.000	69	**1.878,28**

ACCESORIOS DE MONTAJE ESPECÍFICOS

Modelo	Precio €/u.
ACOP. CODO FRP 451-452 N5A P	**366,17**
ACOP. CODO FRP 501-502 N5A P	**384,33**
ACOP. CODO FRP 561-562 N5A P	**440,21**

Para corroborar la validez de este documento consulte la siguiente página web	
Código Seguro de Validación	c202707550424cacba0861408ab0a8fe001
Url de validación	https://eamic.elda.es/absis/idi/arx/idiarxabsaweb/asp/verificadorfirma.asp
Metadatos	Origen: Origen administración Estado de elaboración: Copia auténtica de documento original

Serie MEC



Ventilador centrífugo de acoplamiento directo y simple aspiración. Fabricados en chapa de acero protegida contra la corrosión mediante tratamiento por cataforesis + pintura epoxy.
Temperaturas del aire a transportar -20ºC/+60ºC en continuo.

Motores
De 2, 4 ó 6 polos, de alta eficiencia IE 3*, tensión de alimentación trifásica 230/400V 50Hz tamaño motor 132 y 400/690V 50Hz para motores de mayor dimensión. Protección IP55, Clase F.
* A partir de 0,75 kW el motor puede ser de eficiencia IE 2 controlado por convertidor de frecuencia.

Bajo pedido
- Fabricación en diferentes materiales constructivos.
- Motores de 2 velocidades.
- Versiones de 60 Hz.
- Pintura en diferentes RAL.
- Versión sin pie soporte (Motor-Brida, Sistema 5), hasta tamaño de motor 160.
- Versión para alta temperatura: hasta 150ºC (versiones B: con rodete de refrigeración).
- SISTEMA 8: acoplamiento mediante junta elástica.
- Trampilla de inspección, purga de drenaje, distintos tipos de estanqueidad a nivel de voluta y de paso de eje.
- Ventiladores estancos.
- Calorifugado.

Versiones ATEX
Bajo pedido, versiones antiexplosivas según la Directiva ATEX para modelos trifásicos:
Para trabajar a temperaturas de -20ºC a +60ºC, presión ambiente (absoluta) de 0,8 bar hasta 1,1 bar, según EN 14986

- Gas:
  - 2G IIB T2-T3-T4 Motor Exd IIB or Exell
  - 2G IIB+H2 T2-T3-T4 Motor ExdIIc
  - 3G IIB T2-T3-T4 Motor ExnA (sólo para categoría 3G)
  - 3G IIB+H2 T2-T3-T4 Motor ExnA (sólo para categoría 3G)
- Polvo no conductivo:
  - 2D IIIB T125°C-T135°C-T195°C-T295°C
  - 3D IIIB T125°C-T135°C-T195°C-T295°C
- Polvo conductivo (con motor IP 65):
  - 2D IIIC T125°C-T135°C-T195°C-T295°C
  - 3D IIIC T125°C-T135°C-T195°C-T295°C

Aplicaciones específicas

ATEX
Versiones

Es imprescindible comprobar que las características eléctricas (voltaje, intensidad, frecuencia, etc) del motor que aparecen en la placa del mismo son compatibles con las de la instalación.

Modelo	Velocidad (r.p.m.)	Potencia motor (kW)	Intensidad motor 400V (A)	Caudal máx. (m³/h)	Nivel presión sonora a 1 m (dB(A))	Precio €/u.
2 POLOS						
MEC 221/2 N4A 0,18	2.750	0,18	0,5	830	65	**570,02**
MEC 251/2 N4A 0,37	2.810	0,37	0,9	1.370	68	**634,10**
MEC 252/2 N4A 0,25	2.780	0,25	0,68	1.330	67	**616,10**
MEC 281/2 N4A 0,75	2.830	0,75	1,59	1.940		**701,93**
MEC 282/2 N4A 0,55	2.820	0,55	1,25	1.910	70	**678,53**
MEC 311/2 N4A 1,5	2.840	1,5	3,07	2.730	77	**853,49**
MEC 312/2 N4A 1,1	2.840	1,1	2,33	2.700	75	**783,29**
MEC 351/2 N4A 2,2	2.850	2,2	4,43	3.900	80	**1.038,53**
MEC 352/2 N4A 1,5	2.840	1,5	3,07	3.820	79	**970,13**
MEC 401/2 N4A 4	2.910	4	7,5	6.200	84	**1.360,87**
MEC 402/2 N4A 3	2.900	3	5,77	6.120	83	**1.269,07**
MEC 451/2 N4A 7,5	2.890	7,5	13,9	8.720	88	**1.970,57**
MEC 452/2 N4A 5,5	2.890	5,5	10,1	8.500	87	**1.792,37**
MEC 501/2 N4A 15	2.935	15	25,4	12.750	91	**3.003,70**
MEC 502/2 N4A 11	2.930	11	18,7	12.060	90	**2.712,10**
MEC 561/2 N4A 22	2.940	22	39	18.140	94	**4.066,63**
MEC 562/2 N4A 18,5	2.935	18,5	33,3	17.100	93	**3.703,03**
4 POLOS						
MEC 501/4 N4A 1,5	1.400	1,5	3,15	6.080	72	**1.534,90**
MEC 502/4 N4A 1,1	1.400	1,1	2,3	5.760	71	**1.493,50**
MEC 561/4 N4A 3	1.430	3	6,15	8.830	75	**2.003,83**
MEC 562/4 N4A 2,2	1.420	2,2	4,56	8.270	74	**1.933,63**
MEC 631/4 N4A 5,5	1.440	5,5	10,3	12.860	80	**2.800,94**
MEC 632/4 N4A 4	1.425	4	8,2	12.060	78	**2.658,74**

Modelo	Velocidad (r.p.m.)	Potencia motor (kW)	Intensidad motor 400V (A)	Caudal máx. (m³/h)	Nivel presión sonora a 1 m (dB(A))	Precio €/u.
4 POLOS (continuación)						
MEC 711/4 N4A 11	1.450	11	20,7	16.970	83	**4.204,58**
MEC 712/4 N4A 7,5	1.450	7,5	13,9	17.100	82	**3.953,16**
MEC 801/4 N4A 18,5	1.460	18,5	34,9	25.950	87	**5.358,96**
MEC 802/4 N4A 15	1.450	15	28,4	24.120	86	**5.387,83**
MEC 901/4 N4A 37	1.475	37	65,6	39.830	90	**8.080,27**
MEC 902/4 N4A 30	1.470	30	54,6	34.200	89	**7.822,37**
MEC 1001/4 N4A 55	1.475	55	96,9	56.130	94	**10.310,62**
MEC 1002/4 N4A 45	1.475	45	79,4	47.520	93	**10.040,11**
MEC 1121/4 N4A 90	1.480	90	158	78.490	97	**17.495,57**
MEC 1122/4 N4A 75	1.475	75	130	68.400	96	**17.313,55**
6 POLOS						
MEC 801/6 N4A 5,5	960	5,5	12,8	17.060	77	**4.158,36**
MEC 802/6 N4A 4	960	4	8,1	15.970	76	**4.505,83**
MEC 901/6 N4A 11	965	11	21,5	26.060	80	**6.103,87**
MEC 902/6 N4A 7,5	965	7,5	14,7	22.450	79	**6.159,17**
MEC 1001/6 N4A 18,5	970	18,5	37,3	36.920	83	**7.961,62**
MEC 1002/6 N4A 15	965	15	30,4	31.090	82	**8.069,11**
MEC 1121/6 N4A 30	975	30	54,2	51.710	86	**11.287,37**
MEC 1122/6 N4A 22	970	22	43	44.980	85	**11.076,55**
MEC 1251/6 N4A 45	980	45	83,4	73.380	90	**17.898,62**
MEC 1252/6 N4A 37	980	37	66,6	61.200	89	**15.164,21**
MEC 1401/6 N4A 75	985	75	136	103.280	94	**24.373,87**
MEC 1402/6 N4A 55	980	55	102	84.960	92	**25.170,84**

Para corroborar la validez de este documento consulte la siguiente página web	
Código Seguro de Validación	c202707550424cacba0861408ab0a8fe001
Url de validación	https://eamic.elda.es/absis/idi/arx/idiarxabsaweb/asp/verificadorfirma.asp
Metadatos	Origen: Origen administración Estado de elaboración: Copia auténtica de documento original

Serie FQ



ErP OK

Ventilador centrífugo de acoplamiento directo y simple aspiración. Fabricados en chapa de acero protegida contra la corrosión mediante tratamiento por cataforesis + pintura epoxy.
Temperaturas del aire a transportar -20ºC/+60ºC en continuo.

Motores
De 2, 4 ó 6 polos, de alta eficiencia IE 3*, tensión de alimentación trifásica 230/400V 50Hz tamaño motor 132 y 400/690V 50Hz para motores de mayor dimensión. Protección IP55, Clase F.
* A partir de 0,75 kW el motor puede ser de eficiencia IE 2 controlado por convertidor de frecuencia.

Bajo pedido
- Fabricación en diferentes materiales constructivos.
- Motores de 2 velocidades.
- Versiones de 60 Hz.
- Pintura en diferentes RAL.
- Versión sin pie soporte (Motor-Brida, Sistema 5), hasta tamaño de motor 160.
- Versión para alta temperatura: hasta 150ºC (versiones B: con rodete de refrigeración).
- SISTEMA 8: acoplamiento mediante junta elástica.
- Trampilla de inspección, purga de drenaje, distintos tipos de estanqueidad a nivel de voluta y de paso de eje.
- Ventiladores estancos.
- Calorifugado.

Versiones ATEX
Bajo pedido, versiones antiexplosivas según la Directiva ATEX para modelos trifásicos:
Para trabajar a temperaturas de -20ºC a +60ºC, presión ambiente (absoluta) de 0,8 bar hasta 1,1 bar, según EN 14986

- Gas:
  - 2G IIB T2-T3-T4 Motor Exd IIB or Exell
  - 2G IIB+H2 T2-T3-T4 Motor ExdIIc
  - 3G IIB T2-T3-T4 Motor ExnA (sólo para categoría 3G)
  - 3G IIB+H2 T2-T3-T4 Motor ExnA (sólo para categoría 3G)
- Polvo no conductivo:
  - 2D IIIB T125ºC-T135ºC-T195ºC-T295ºC
  - 3D IIIB T125ºC-T135ºC-T195ºC-T295ºC
- Polvo conductivo (con motor IP 65):
  - 2D IIIC T125ºC-T135ºC-T195ºC-T295ºC
  - 3D IIIC T125ºC-T135ºC-T195ºC-T295ºC

Aplicaciones específicas

ATEX
Versiones

Es imprescindible comprobar que las características eléctricas (voltaje, intensidad, frecuencia, etc.) del motor que aparecen en la placa del mismo son compatibles con las de la instalación.
Los aparatos antiexplosivos solamente pueden funcionar a temperatura ambiente entre -30ºC y +40ºC.

Modelo	Velocidad (r.p.m.)	Potencia motor (kW)	Intensidad motor 400V (A)	Caudal máximo (m^3/h)	Nivel presión sonora (dB(A))	Precio €/u.
			2 POLOS			
FQ 251/2 N4A 0,37	2.810	0,37	0,9	1.340	60	**693,23**
FQ 281/2 N4A 0,55	2.820	0,55	1,25	1.890	63	**736,67**
FQ 311/2 N4A 1,1	2.840	1,1	2,33	2.730	67	**854,32**
FQ 351/2 N4A 2,2	2.850	2,2	4,43	4.440	70	**1.149,35**
FQ 401/2 N4A 4	2.910	4	7,5	6.490	74	**1.505,92**
FQ 451/2 N4A 7,5	2.890	7,5	13,9	9.100	77	**2.043,49**
FQ 501/2 N4A 11	2.930	11	18,7	12.660	81	**2.803,69**
FQ 561/2 N4A 18,5	2.935	18,5	33,3	17.860	84	**3.992,86**
FQ 562/2 N4A 15	2.935	15	25,4	13.500	83	**3.889,69**
FQ 631/2 N4A 37	2.960	37	65,6	26.000	88	**6.434,55**
FQ 632/2 N4A 30	2.960	30	53,5	19.080	87	**5.904,22**
			4 POLOS			
FQ 501/4 N4A 1,1	1.390	1.1	2,3	6.010	62	**1.578,32**
FQ 561/4 N4A 2,2	1.420	2,2	4,56	8.640	66	**2.213,63**
FQ 631/4 N4A 4	1.425	4	8,2	12.520	70	**3.002,79**
FQ 711/4 N4A 7,5	1.450	7,5	13,9	18.170	73	**3.748,51**
FQ 712/4 N4A 5,5	1.440	5,5	10,3	13.500	72	**4.020,01**
FQ 801/4 N4A 15	1.450	15	28,4	25.630	77	**5.274,34**
FQ 802/4 N4A 9,2	1.460	11	20,7	19.080	76	**5.511,45**
FQ 901/4 N4A 30	1.470	30	54,6	37.040	80	**7.607,43**
FQ 902/4 N4A 18,5	1.470	18,5	34,9	27.000	79	**7.316,02**
FQ 1001/4 N4A 45	1.475	45	79,4	50.980	84	**9.612,91**
FQ 1002/4 N4A 37	1.475	37	65,6	38.160	83	**9.712,46**
FQ 1121/4 N4A 75	1.475	75	130	73.010	87	**16.883,68**
FQ 1122/4 N4A 55	1.475	55	96,9	54.000	86	**13.482,69**
FQ 1251/4 N4A 132	1.485	132	230	101.790	91	**22.219,56**
FQ 1252/4 N4A 110	1.480	110	192	76.320	90	**21.615,02**
			6 POLOS			
FQ 801/6 N4A 4	960	4	8,1	16.970	66	**4.387,44**
FQ 901/6 N4A 7,5	965	7,5	14,7	24.320	69	**5.934,99**
FQ 1002/6 N4A 11	965	11	21,5	24.970	73	**7.725,08**
FQ 1001/6 N4A 15	965	15	30,4	33.350	74	**7.630,96**
FQ 1122/6 N4A 18,5	970	18,5	37,3	35.510	76	**11.120,64**
FQ 1121/6 N4A 22	970	22	43	48.020	77	**10.612,03**
FQ 1252/6 N4A 30	975	30	54,2	50.280	79	**15.781,39**
FQ 1251/6 N4A 37	980	37	66,6	67.170	80	**15.468,26**
FQ 1402/6 N4A 45	980	45	83,4	76.320	82	**26.009,70**
FQ 1401/6 N4A 75	985	75	136	94.980	83	**26.194,32**

Para corroborar la validez de este documento consulte la siguiente página web	
Código Seguro de Validación	c202707550424cacba0861408ab0a8fe001
Url de validación	https://eamic.elda.es/absis/idi/arx/idiarxabsaweb/asp/verificadorfirma.asp
Metadatos	Origen: Origen administración Estado de elaboración: Copia auténtica de documento original

Serie ART



Ventilador centrífugo de acoplamiento directo y simple aspiración. Fabricados en chapa de acero protegida contra la corrosión mediante tratamiento por cataforesis + pintura epoxy.
Temperaturas del aire a transportar -20ºC/+60ºC en continuo.

Motores
De 2, 4 ó 6 polos, de alta eficiencia IE 3*, tensión de alimentación trifásica 230/400V 50Hz tamaño motor 132 y 400/690V 50Hz para motores de mayor dimensión. Protección IP55, Clase F.
* A partir de 0,75 kW el motor puede ser de eficiencia IE 2 controlado por convertidor de frecuencia.

Bajo pedido
- Fabricación en diferentes materiales constructivos.
- Motores de 2 velocidades.
- Versiones de 60 Hz.
- Pintura en diferentes RAL.
- Versión sin pie soporte (Motor-Brida, Sistema 5), hasta tamaño de motor 160.
- Versión para alta temperatura: hasta 150ºC (versiones B: con rodete de refrigeración).
- SISTEMA 8: acoplamiento mediante junta elástica.

Versiones ATEX
Bajo pedido, versiones antiexplosivas según la Directiva ATEX para modelos trifásicos:
Para trabajar a temperaturas de -20ºC a +60ºC, presión ambiente (absoluta) de 0,8 bar hasta 1,1 bar, según EN 14986

- Gas:
  - 2G IIB T2-T3-T4 Motor Exd IIB or Exell
  - 2G IIB+H2 T2-T3-T4 Motor ExdIIc
  - 3G IIB T2-T3-T4 Motor ExnA (sólo para categoría 3G)
  - 3G IIB+H2 T2-T3-T4 Motor ExnA (sólo para categoría 3G)
- Polvo no conductivo:
  - 2D IIIB T125°C-T135°C-T195°C-T295°C
  - 3D IIIB T125°C-T135°C-T195°C-T295°C
- Polvo conductivo (con motor IP 65):
  - 2D IIIC T125°C-T135°C-T195°C-T295°C
  - 3D IIIC T125°C-T135°C-T195°C-T295°C

Aplicaciones específicas

ATEX
Versiones

Es imprescindible comprobar que las características eléctricas (voltaje, intensidad, frecuencia, etc) del motor que aparecen en la placa del mismo son compatibles con las de la instalación.

Modelo	Velocidad (r.p.m.)	Potencia motor (kW)	Intensidad motor 400V (A)	Caudal máx. (m³/h)	Nivel presión sonora a 1 m (dB(A))	Precio €/u.
2 POLOS						
ART 401/2 N4A 3	2.900	3,0	5,77	3.060	80	**1.271,38**
ART 402/2 N4A 2,2	2.850	2,2	4,43	4.760	79	**1.188,12**
ART 451/2 N4A 5,5	2.890	5,5	10,10	6.760	82	**1.692,17**
ART 452/2 N4A 4	2.910	4,0	7,50	4.250	81	**1.520,22**
ART 501/2 N4A 11	2.930	11,0	18,70	9.230	87	**2.605,17**
ART 502/2 N4A 7,5	2.890	7,5	13,90	6.120	86	**2.029,59**
ART 561/2 N4A 15	2.935	15,0	25,40	13.250	89	**1.536,29**
ART 562/2 N4A 11	2.930	11,0	18,70	12.000	88	**3.045,83**
ART 631/2 N4A 30	2.960	30,0	53,50	18.940	93	**5.169,83**
ART 632/2 N4A 22	2.940	22,0	39,00	12.060	92	**4.875,49**
ART 711/2 N4A 45	2.960	45,0	77,60	27.210	95	**7.516,13**
ART 712/2 N4A 37	2.960	37,0	65,60	17.100	94	**6.934,65**
ART 801/2 N4A 90	2.960	90,0	151,00	38.820	98	**14.863,32**
ART 802/2 N4A 75	2.960	75,0	126,00	24.120	97	**13.947,32**
ART 901/2 N4A 160	2.970	160,0	263,00	55.240	101	**20.308,45**
ART 902/2 N4A 132	2.970	132,0	154,00	34.200	100	**17.751,79**
4 POLOS						
ART 561/4 N4A 2,2	1.420	2,2	4,56	6.410	71	**1.932,68**
ART 562/4 N4A 1,5	1.410	1,5	3,15	5.780	68	**1.862,09**
ART 631/4 N4A 4	1.425	4,0	8,20	9.120	74	**2.624,97**
ART 632/4 N4A 3	1.420	3,0	6,15	5.830	73	**2.801,23**
ART 711/4 N4A 5,5	1.440	5,5	10,30	13.240	77	**3.269,87**
ART 712/4 N4A 4	1.425	4,0	8,20	8.230	76	**3.502,89**

Modelo	Velocidad (r.p.m.)	Potencia motor (kW)	Intensidad motor 400V (A)	Caudal máx. (m³/h)	Nivel presión sonora a 1 m (dB(A))	Precio €/u.
4 POLOS (continuación)						
ART 801/4 N4A 11	1.450	11,0	20,70	19.020	81	**4.607,86**
ART 802/4 N4A 7,5	1.450	7,5	13,90	11.820	79	**4.412,24**
ART 901/4 N4A 22	1.470	22,0	40,90	27.340	84	**6.400,41**
ART 902/4 N4A 15	1.450	15,0	28,40	16.700	83	**6.307,16**
ART 1001/4 N4A 37	1.475	37,0	65,60	37.670	87	**8.427,58**
ART 1002/4 N4A 30	1.470	30,0	54,60	24.120	86	**8.214,14**
ART 1121/4 N4A 55	1.475	55,0	96,90	53.100	91	**11.717,43**
ART 1122/4 N4A 45	1.475	45,0	79,40	34.200	90	**11.645,40**
ART 1251/4 N4A 110	1.480	110,0	192,00	73.830	94	**19.163,12**
ART 1252/4 N4A 75	1.475	75,0	97,10	47.520	93	**19.687,95**
ART 1402/4 N4A 132	1.485	132,0	158,00	68.400	96	**26.933,27**
6 POLOS						
ART 901/6 N4A 5,5	960	5,5	8,10	17.860	73	**4.954,22**
ART 902/6 N4A 4	960	4,0	8,10	11.050	72	**5.420,26**
ART 1001/6 N4A 11	965	11,0	21,50	24.640	76	**6.440,20**
ART 1002/6 N4A 7,5	965	7,5	14,70	15.830	75	**6.541,70**
ART 1121/6 N4A 18,5	970	18,5	37,30	34.920	79	**9.355,38**
ART 1122/6 N4A 15	970	15,0	30,40	22.490	78	**9.663,45**
ART 1251/6 N4A 30	975	30,0	54,20	48.640	82	**13.329,49**
ART 1252/6 N4A 22	975	22,0	43,00	31.410	81	**13.416,30**
ART 1401/6 N4A 55	980	55,0	102,00	68.040	85	**23.889,36**
ART 1402/6 N4A 37	980	37,0	66,60	45.140	84	**15.671,56**

Para corroborar la validez de este documento consulte la siguiente página web	
Código Seguro de Validación	c202707550424cacba0861408ab0a8fe001
Url de validación	https://eamic.elda.es/absis/idi/arx/idiarxabsaweb/asp/verificadorfirma.asp
Metadatos	Origen: Origen administración Estado de elaboración: Copia auténtica de documento original

Serie VCM



Ventilador centrífugo de acoplamiento directo y simple aspiración. Fabricados en chapa de acero protegida contra la corrosión mediante tratamiento por cataforesis + pintura epoxy.
Temperaturas del aire a transportar -20ºC/+60ºC en continuo.

Motores
De 2 ó 4 polos, de alta eficiencia IE 3*, tensión de alimentación trifásica 230/400V 50Hz tamaño motor 132 y 400/690V 50Hz para motores de mayor dimensión. Protección IP55, Clase F.
* A partir de 0,75 kW el motor puede ser de eficiencia IE 2 controlado por convertidor de frecuencia.

Bajo pedido
- Fabricación en diferentes materiales constructivos.
- Motores de 2 velocidades.
- Versiones de 60 Hz.
- Pintura en diferentes RAL.
- Versión sin pie soporte (Motor-Brida, Sistema 5), hasta tamaño de motor 160.
- Versión para alta temperatura: hasta 150ºC (versiones B: con rodete de refrigeración).
- SISTEMA 8: acoplamiento mediante junta elástica.
- Trampilla de inspección, purga de drenaje, distintos tipos de estanqueidad a nivel de voluta y de paso de eje.
- Ventiladores estancos.
- Calorifugado.

Versiones ATEX
Bajo pedido, versiones antiexplosivas según la Directiva ATEX para modelos trifásicos:
Para trabajar a temperaturas de -20ºC a +60ºC, presión ambiente (absoluta) de 0,8 bar hasta 1,1 bar, según EN 14986

- Gas:
  - 2G IIB T2-T3-T4 Motor Exd IIB or ExeII
  - 2G IIB+H2 T2-T3-T4 Motor ExdIIc
  - 3G IIB T2-T3-T4 Motor ExnA (sólo para categoría 3G)
  - 3G IIB+H2 T2-T3-T4 Motor ExnA (sólo para categoría 3G)
- Polvo no conductivo:
  - 2D IIIB T125ºC-T135ºC-T195ºC-T295ºC
  - 3D IIIB T125ºC-T135ºC-T195ºC-T295ºC
- Polvo conductivo (con motor IP 65):
  - 2D IIIC T125ºC-T135ºC-T195ºC-T295ºC
  - 3D IIIC T125ºC-T135ºC-T195ºC-T295ºC

Aplicaciones específicas

ATEX
Versiones

Es imprescindible comprobar que las características eléctricas (voltaje, intensidad, frecuencia, etc) del motor que aparecen en la placa del mismo son compatibles con las de la instalación.

Modelo	Velocidad (r.p.m.)	Potencia motor (kW)	Intensidad placa (A)	Caudal máximo (m³/h)	Nivel presión sonora a 1 m (dB(A))	Precio €/u.
			2 POLOS			
VCM 351/2 N4A 1,1	2.850	1,1	2,33	1.650	69	**896,31**
VCM 352/2 N4A 0,75	2.830	0,75	1,59	1.330	68	**892,69**
VCM 401/2 N4A 2,2	2.890	2,2	4,43	2.690	74	**1.095,30**
VCM 402/2 N4A 1,5	2.840	1,5	3,07	1.910	73	**1.026,90**
VCM 451/2 N4A 4	2.910	4	7,5	3.490	77	**1.492,94**
VCM 452/2 N4A 3	2.900	3	5,77	2.700	76	**1.406,24**
VCM 501/2 N4A 5,5	2.890	5,5	10,1	4.720	85	**1.805,91**
VCM 502/2 N4A 4	2.910	4	7,5	3.420	79	**1.644,41**
VCM 561/2 N4A 11	2.935	11	18,7	6.720	86	**2.926,21**
VCM 562/2 N4A 7,5	2.890	7,5	13,9	4.750	85	**2.385,61**
VCM 632/2 N4A 15	2.935	15	25,4	6.840	87	**3.834,85**
VCM 631/2 N4A 18,5	2.935	18,5	33,3	9.390	88	**4.207,71**
VCM 712/2 N4A 22	2.940	22	39	8.500	90	**5.596,31**
VCM 711/2 N4A 30	2.960	30	53,5	13.530	91	**6.237,86**
VCM 802/2 N4A 37	2.960	37	65,6	12.060	91	**8.461,05**
VCM 801/2 N4A 55	2.960	55	93,5	19.450	92	**10.512,45**
VCM 902/2 N4A 75	2.960	75	126	19.080	92	**16.581,05**
VCM 901/2 N4A 90	2.960	90	151	27.910	93	**18.059,15**
VCM 1002/2 N4A 110	2.970	110	186	21.600	93	**19.384,17**
VCM 1001/2 N4A 160	2.970	160	263	38.490	94	**25.089,87**
			4 POLOS			
VCM 712/4 N4A 4	1.425	4	8,2	4.120	70	**3.496,16**
VCM 711/4 N4A 5,5	1.440	5,5	10,3	6.580	71	**3.650,21**
VCM 802/4 N4A 7,5	1.450	7,5	13,9	5.910	73	**5.083,65**
VCM 801/4 N4A 11	1.460	11	20,7	9.590	74	**5.785,65**
VCM 902/4 N4A 11	1.460	11	20,7	9.350	74	**7.010,45**
VCM 901/4 N4A 15	1.450	15	28,4	13.670	78	**7.308,80**
VCM 1002/4 N4A 18,5	1.470	18,5	34,9	10.690	80	**9.848,67**
VCM 1001/4 N4A 22	1.470	22	40,9	19.050	81	**10.106,07**

Para corroborar la validez de este documento consulte la siguiente página web	
Código Seguro de Validación	c202707550424cacba0861408ab0a8fe001
Url de validación	https://eamic.elda.es/absis/idi/arx/idiarxabsaweb/asp/verificadorfirma.asp
Metadatos	Origen: Origen administración Estado de elaboración: Copia auténtica de documento original

Serie FG-N



Ventilador centrífugo de acoplamiento directo y simple aspiración. Fabricados en chapa de acero protegida contra la corrosión mediante tratamiento por cataforesis + pintura epoxy.
Temperaturas del aire a transportar -10ºC/+60ºC en continuo. Orientación estándar LG-270.

Motores
De 2 polos, de alta eficiencia IE 3*, tensión de alimentación trifásica 230/400V 50Hz hasta 3 kW y 400/690V 50Hz para potencias superiores.
Protección IP55, Clase F.
* A partir de 0,75 kW el motor puede ser de eficiencia IE 2 controlado por convertidor de frecuencia.
** Se recomienda rodamiento trasero aislado para tamaños de motor superiores a 280.

Bajo pedido
- Fabricación en diferentes materiales constructivos.
- Motores de 2 velocidades.
- Versiones de 60 Hz.
- Pintura en diferentes RAL.
- Versión RD.
- Versión sin pie soporte (Motor-Brida, Sistema 5), hasta tamaño de motor 160.
- Versión para alta temperatura: hasta 150ºC (versiones B: con rodete de refrigeración).
- SISTEMA 8: acoplamiento mediante junta elástica.
- Trampilla de inspección, purga de drenaje, distintos tipos de estanqueidad a nivel de voluta y de paso de eje.
- Ventiladores estancos.
- Calorifugado.

Versiones ATEX
Bajo pedido, versiones antiexplosivas según la Directiva ATEX para modelos trifásicos:
Para trabajar a temperaturas de -20ºC a +60ºC, presión ambiente (absoluta) de 0,8 bar hasta 1,1 bar, según EN 14986

- Gas:
  - 2G IIB T2-T3-T4 Motor Exd IIB or Exell
  - 2G IIB+H2 T2-T3-T4 Motor ExdIIc
  - 3G IIB T2-T3-T4 Motor ExnA (sólo para categoría 3G)
  - 3G IIB+H2 T2-T3-T4 Motor ExnA (sólo para categoría 3G)
- Polvo no conductivo:
  - 2D IIIB T125°C-T135°C-T195°C-T295°C
  - 3D IIIB T125°C-T135°C-T195°C-T295°C
- Polvo conductivo (con motor IP 65):
  - 2D IIIC T125°C-T135°C-T195°C-T295°C
  - 3D IIIC T125°C-T135°C-T195°C-T295°C

Aplicaciones específicas

ATEX
Versiones

Es imprescindible comprobar que las características eléctricas (voltaje, intensidad, frecuencia, etc) del motor que aparecen en la placa del mismo son compatibles con las de la instalación.

Modelo	Velocidad (r.p.m.)	Potencia motor (kW)	Intensidad motor 400V (A)	Caudal máximo (m³/h)	Nivel presión sonora a 1 m (dB(A))	Precio €/u.
			2 POLOS			
FG 451/2 N4A 2,2	2.850	2,2	4,43	3.290	79	**1.827,15**
FG 501/2 N4A 4	2.910	4	7,5	3.310	81	**2.193,75**
FG 501/2 N4A 5,5	2.890	5,5	10,1	4.620	85	**2.379,00**
FG 502/2 N4A 3	2.900	3	5,77	2.120	80	**2.094,30**
FG 502/2 N4A 4	2.910	4	7,5	3.060	80	**2.236,65**
FG 561/2 N4A 7,5	2.890	7,5	13,9	3.510	86	**2.917,20**
FG 561/2 N4A 11	2.900	11	18,7	6.300	86	**3.469,05**
FG 562/2 N4A 5,5	2.890	5,5	10,1	3.220	86	**2.655,90**
FG 562/2 N4A 7,5	2.890	7,5	13,9	4.750	86	**2.848,95**
FG 631/2 N4A 11	2.930	11	18,7	4.390	88	**3.619,20**
FG 631/2 N4A 15	2.935	15	25,4	9.250	88	**3.935,10**
FG 632/2 N4A 11	2.930	11	18,7	6.120	88	**3.619,20**
FG 711/2 N4A 22	2.940	22	39	7.390	92	**5.339,10**
FG 711/2 N4A 30	2.960	30	53,5	13.210	92	**5.980,65**
FG 712/2 N4A 18,5	2.935	18,5	33,3	7.490	89	**4.945,20**
FG 712/2 N4A 22	2.940	22	39	9.540	91	**5.339,10**
FG 801/2 N4A 37	2.960	37	65,6	8.230	93	**8.088,60**
FG 801/2 N4A 45	2.960	45	77,6	18.940	93	**9.120,15**
FG 802/2 N4A 30	2.960	30	53,5	7.950	93	**7.133,10**
FG 802/2 N4A 37	2.960	37	65,6	12.060	93	**8.088,60**
FG 901/2 N4A 75	2.960	75	126	17.650	95	**16.097,25**
FG 901/2 N4A 90	2.960	90	151	27.780	95	**17.575,35**
FG 902/2 N4A 55	2.960	55	93,5	12.640	94	**11.253,45**
FG 902/2 N4A 75	2.960	75	126	21.600	94	**16.097,25**
FG 1001/2 N4A 110	1.970	110	186	25.330	98	**18.712,20**
FG 1001/2 N4A 132	2.970	132	220	37.230	98	**21.036,60**
FG 1002/2 N4A 90	2.960	90	151	15.070	97	**19.457,10**
FG 1002/2 N4A 110	2.970	110	186	24.120	97	**18.712,20**

Para corroborar la validez de este documento consulte la siguiente página web	
Código Seguro de Validación	c202707550424cacba0861408ab0a8fe001
Url de validación	https://eamic.elda.es/absis/idi/arx/idiarxabsaweb/asp/verificadorfirma.asp
Metadatos	Origen: Origen administración Estado de elaboración: Copia auténtica de documento original

Serie FI



Ventilador centrífugo de acoplamiento directo y simple aspiración. Fabricados en chapa de acero protegida contra la corrosión mediante tratamiento por cataforesis + pintura epoxy.
Temperaturas del aire a transportar -10ºC/+60ºC en continuo. Orientación estándar LG-270.

Motores
De 2 polos, de alta eficiencia IE 3*, tensión de alimentación trifásica 230/400V 50Hz hasta 3 kW y 400/690V 50Hz para potencias superiores.
Protección IP55, Clase F.
* A partir de 0,75 kW el motor puede ser de eficiencia IE 2 controlado por convertidor de frecuencia.
** Se recomienda rodamiento trasero aislado para tamaños de motor superiores a 280.

Bajo pedido
- Fabricación en diferentes materiales constructivos.
- Motores de 2 velocidades.
- Versiones de 60 Hz.
- Pintura en diferentes RAL.
- Versión RD.
- Versión sin pie soporte (Motor-Brida, Sistema 5), hasta tamaño de motor 160.
- Versión para alta temperatura: hasta 150ºC (versiones B: con rodete de refrigeración).
- SISTEMA 8: acoplamiento mediante junta elástica.
- Trampilla de inspección, purga de drenaje, distintos tipos de estanqueidad a nivel de voluta y de paso de eje.
- Ventiladores estancos.
- Calorifugado.

Versiones ATEX
Bajo pedido, versiones antiexplosivas según la Directiva ATEX para modelos trifásicos:
Para trabajar a temperaturas de -20ºC a +60ºC, presión ambiente (absoluta) de 0,8 bar hasta 1,1 bar, según EN 14986

- Gas:
  - 2G IIB T2-T3-T4 Motor Exd IIB or Exell
  - 2G IIB+H2 T2-T3-T4 Motor ExdIIc
  - 3G IIB T2-T3-T4 Motor ExnA (sólo para categoría 3G)
  - 3G IIB+H2 T2-T3-T4 Motor ExnA (sólo para categoría 3G)
- Polvo no conductivo:
  - 2D IIIB T125ºC-T135ºC-T195ºC-T295ºC
  - 3D IIIB T125ºC-T135ºC-T195ºC-T295ºC
- Polvo conductivo (con motor IP 65):
  - 2D IIIC T125ºC-T135ºC-T195ºC-T295ºC
  - 3D IIIC T125ºC-T135ºC-T195ºC-T295ºC

Aplicaciones específicas

ATEX
Versiones

Es imprescindible comprobar que las características eléctricas (voltaje, intensidad, frecuencia, etc) del motor que aparecen en la placa del mismo son compatibles con las de la instalación.

Modelo	Velocidad (r.p.m.)	Potencia motor (kW)	Intensidad motor 400V (A)	Caudal máximo (m^3/h)	Nivel presión sonora a 1 m (dB(A))	Precio €/u.
			2 POLOS			
FI 401/2 N4A 2,2	2.850	2,2	4,43	2.700	78	**1.815,84**
FI 451/2 N4A 4	2.910	4	7,5	3.816	81	**2.078,70**
FI 501/2 N4A 5,5	2.890	5,5	10,1	3.816	87	**2.459,81**
FI 501/2 N4A 7,5	2.890	7,5	13,9	5.400	87	**2.652,86**
FI 502/2 N4A 4	2.910	4	7,5	3.060	83	**2.274,56**
FI 502/2 N4A 5,5	2.890	5,5	10,1	4.752	81	**2.459,81**
FI 561/2 N4A 11	2.900	11	18,7	5.400	88	**3.502,51**
FI 562/2 N4A 7,5	2.890	7,5	13,9	4.752	88	**2.882,41**
FI 562/2 N4A 11	2.900	11	18,7	6.840	88	**3.502,51**
FI 631/2 N4A 15	2.935	15	25,4	6.840	90	**4.498,65**
FI 631/2 N4A 18,5	2.940	18,5	33,3	10.800	92	**4.900,35**
FI 632/2 N4A 15	2.935	15	25,4	9.540	90	**4.498,65**
FI 711/2 N4A 30	2.960	30	53,5	10.800	94	**6.439,13**
FI 711/2 N4A 37	2.960	37	65,6	15.300	94	**7.394,63**
FI 712/2 N4A 22	2.940	22	39	8.496	93	**5.797,58**
FI 712/2 N4A 30	2.960	30	53,5	13.500	93	**6.439,13**
FI 801/2 N4A 55	2.960	55	93,5	15.300	96	**10.873,90**
FI 801/2 N4A 75	2.960	75	126	24.120	96	**15.717,70**
FI 802/2 N4A 45	2.960	45	77,6	15.300	95	**9.854,05**
FI 802/2 N4A 55	2.960	55	93,5	21.600	95	**10.873,90**
FI 901/2 N4A 90	2.960	90	151	19.080	98	**19.415,53**
FI 901/2 N4A 110	2.970	110	186	30.600	98	**18.670,63**
FI 902/2 N4A 75	2.960	75	126	19.080	98	**17.937,43**
FI 902/2 N4A 90	2.960	90	151	27.000	98	**19.415,53**
FI 1001/2 N4A 160	2.975	160	263	30.600	100	**25.389,31**
FI 1002/2 N4A 132	2.970	132	220	30.600	100	**22.008,01**
FI 1002/2 N4A 160	2.975	160	263	38.160	100	**25.389,31**

Para corroborar la validez de este documento consulte la siguiente página web	
Código Seguro de Validación	c202707550424cacba0861408ab0a8fe001
Url de validación	https://eamic.elda.es/absis/idi/arx/idiarxabsaweb/asp/verificadorfirma.asp
Metadatos	Origen: Origen administración Estado de elaboración: Copia auténtica de documento original

Serie FA



Ventilador centrífugo de acoplamiento directo y simple aspiración. Fabricados en chapa de acero protegida contra la corrosión mediante tratamiento por cataforesis + pintura epoxy.
Temperaturas del aire a transportar -10ºC/+60ºC en continuo. Orientación estándar LG-270.

Motores
De 2 polos, de alta eficiencia IE 3*, tensión de alimentación trifásica 230/400V 50Hz hasta 3 kW y 400/690V 50Hz para potencias superiores.
Protección IP55, Clase F.
* A partir de 0,75 kW el motor puede ser de eficiencia IE 2 controlado por convertidor de frecuencia.
** Se recomienda rodamiento trasero aislado para tamaños de motor superiores a 280.

Bajo pedido
- Fabricación en diferentes materiales constructivos.
- Motores de 2 velocidades.
- Versiones de 60 Hz.
- Pintura en diferentes RAL.
- Versión RD.
- Versión sin pie soporte (Motor-Brida, Sistema 5), hasta tamaño de motor 160.
- Versión para alta temperatura: hasta 150ºC (versiones B: con rodete de refrigeración).
- SISTEMA 8: acoplamiento mediante junta elástica.
- Trampilla de inspección, purga de drenaje, distintos tipos de estanqueidad a nivel de voluta y de paso de eje.
- Ventiladores estancos.
- Calorifugado.

Versiones ATEX
Bajo pedido, versiones antiexplosivas según la Directiva ATEX para modelos trifásicos:
Para trabajar a temperaturas de -20ºC a +60ºC, presión ambiente (absoluta) de 0,8 bar hasta 1,1 bar, según EN 14986

- Gas:
  - 2G IIB T2-T3-T4 Motor Exd IIB or Exell
  - 2G IIB+H2 T2-T3-T4 Motor ExdIIc
  - 3G IIB T2-T3-T4 Motor ExnA (sólo para categoría 3G)
  - 3G IIB+H2 T2-T3-T4 Motor ExnA (sólo para categoría 3G)
- Polvo no conductivo:
  - 2D IIIB T125°C-T135°C-T195°C-T295°C
  - 3D IIIB T125°C-T135°C-T195°C-T295°C
- Polvo conductivo (con motor IP 65):
  - 2D IIIC T125°C-T135°C-T195°C-T295°C
  - 3D IIIC T125°C-T135°C-T195°C-T295°C

Aplicaciones específicas

ATEX
Versiones

Es imprescindible comprobar que las características eléctricas (voltaje, intensidad, frecuencia, etc) del motor que aparecen en la placa del mismo son compatibles con las de la instalación.

Modelo	Velocidad (r.p.m.)	Potencia motor (kW)	Intensidad motor 400V (A)	Caudal máximo (m^3/h)	Nivel presión sonora a 1 m (dB(A))	Precio €/u.
			2 POLOS			
FA 311/2 R4A 0,25	2.780	0,25	0,68	230	65	**961,62**
FA 351/2 R4A 0,37	2.810	0,37	0,9	260	67	**1.030,54**
FA 401/2 R4A 0,55	2.820	0,55	1,25	280	69	**1.118,22**
FA 451/2 R4A 0,75	2.830	0,75	1,59	320	71	**1.227,76**
FA 501/2 R4A 1,1	2.840	1,1	2,33	340	73	**1.282,20**
FA 561/2 R4A 1,5	2.840	1,5	3,07	400	75	**1.386,03**
FA 631/2 R4A 2,2	2.850	2,2	4,43	460	77	**1.529,09**
FA 632/2 R4A 1,5	2.840	1,5	3,07	320	76	**1.460,31**
FA 711/2 R4A 4	2.910	4	7,5	640	80	**1.859,09**
FA 712/2 R4A 3	2.900	3	5,77	470	79	**1.766,78**
FA 801/2 R4A 5,5	2.890	5,5	10,1	830	84	**2.201,10**
FA 802/2 R4A 4	2.910	4	7,5	540	82	**2.029,15**
FA 901/2 R4A 11	2.930	11	18,7	1.340	88	**3.851,17**
FA 902/2 R4A 11	2.900	9,2	16,6	940	86	**3.851,17**

Para corroborar la validez de este documento consulte la siguiente página web	
Código Seguro de Validación	c202707550424cacba0861408ab0a8fe001
Url de validación	https://eamic.elda.es/absis/idi/arx/idiarxabsaweb/asp/verificadorfirma.asp
Metadatos	Origen: Origen administración Estado de elaboración: Copia auténtica de documento original

Serie KM



Ventilador centrífugo de acoplamiento directo y simple aspiración. Fabricados en chapa de acero protegida contra la corrosión mediante tratamiento por cataforesis + pintura epoxy.
Temperaturas del aire a transportar -10ºC/+60ºC en continuo. Orientación estándar LG-270.

Motores
De 2 polos, de alta eficiencia IE 3*, tensión de alimentación trifásica 230/400V 50Hz hasta 3 kW y 400/690V 50Hz para potencias superiores.
Protección IP55, Clase F.
* A partir de 0,75 kW el motor puede ser de eficiencia IE 2 controlado por convertidor de frecuencia.
** Se recomienda rodamiento trasero aislado para tamaños de motor superiores a 280.

Bajo pedido
- Fabricación en diferentes materiales constructivos.
- Motores de 2 velocidades.
- Versiones de 60 Hz.
- Pintura en diferentes RAL.
- Versión RD.
- Versión sin pie soporte (Motor-Brida, Sistema 5), hasta tamaño de motor 160.
- Versión para alta temperatura: hasta 150ºC (versiones B: con rodete de refrigeración).
- SISTEMA 8: acoplamiento mediante junta elástica.
- Trampilla de inspección, purga de drenaje, distintos tipos de estanqueidad a nivel de voluta y de paso de eje.
- Ventiladores estancos.
- Calorifugado.

Versiones ATEX
Bajo pedido, versiones antiexplosivas según la Directiva ATEX para modelos trifásicos:
Para trabajar a temperaturas de -20ºC a +60ºC, presión ambiente (absoluta) de 0,8 bar hasta 1,1 bar, según EN 14986

- Gas:
  - 2G IIB T2-T3-T4 Motor Exd IIB or Exell
  - 2G IIB+H2 T2-T3-T4 Motor ExdIIc
  - 3G IIB T2-T3-T4 Motor ExnA (sólo para categoría 3G)
  - 3G IIB+H2 T2-T3-T4 Motor ExnA (sólo para categoría 3G)
- Polvo no conductivo:
  - 2D IIIB T125°C-T135°C-T195°C-T295°C
  - 3D IIIB T125°C-T135°C-T195°C-T295°C
- Polvo conductivo (con motor IP 65):
  - 2D IIIC T125°C-T135°C-T195°C-T295°C
  - 3D IIIC T125°C-T135°C-T195°C-T295°C

Aplicaciones específicas

ATEX
Versiones

Es imprescindible comprobar que las características eléctricas (voltaje, intensidad, frecuencia, etc) del motor que aparecen en la placa del mismo son compatibles con las de la instalación.

Modelo	Velocidad (r.p.m.)	Potencia motor (kW)	Intensidad motor 400V (A)	Caudal máx. (m^3/h)	Nivel presión sonora a 1 m (dB(A))	Precio €/u.
	2 POLOS					
KM 221/2 R4A 0,37	2.810	0,37	0,9	1.080	68	**567,25**
KM 251/2 R4A 0,75	2.830	0,75	1,59	1.470	71	**631,55**
KM 252/2/2 R4A 0,55	2.820	0,55	1,25	1.080	70	**608,02**
KM 281/2 R4A 1,5	2.840	1,50	3,07	2.070	74	**737,03**
KM 282/2 R4A 1,1	2.840	1,10	2,33	1.510	73	**666,44**
KM 311/2 R4A 2,2	2.850	2,20	4,43	2.930	78	**876,18**
KM 312/2 R4A 1,5	2.840	1,50	3,07	2.160	77	**807,40**
KM 351/2 R4A 4	2.920	4,00	7,5	4.320	81	**1.180,77**
KM 352/2 R4A 3	2.900	3,00	5,77	3.060	80	**1.088,46**
KM 401/2 R4A 7,5	2.890	7,50	13,9	7.270	85	**1.670,70**
KM 402/2 R4A 5,5	2.890	5,50	10,1	4.250	84	**1.491,51**
KM 451/2 R4A 15	2.930	15,00	25,4	11.040	88	**2.907,00**
KM 452/2 R4A 9,2	2.900	11,00	18,7	6.120	87	**2.613,78**

Modelo	Velocidad (r.p.m.)	Potencia motor (kW)	Intensidad motor 400V (A)	Caudal máx. (m^3/h)	Nivel presión sonora a 1 m (dB(A))	Precio €/u.
	4 POLOS					
KM 451/4 R4A 1,5	1.420	1,50	3,15	5.350	69	**1.430,04**
KM 452/4 R4A 1,1	1.390	1,10	2,3	2.930	68	**1.388,41**
KM 501/4 R4A 3	1.430	3,00	6,15	6.900	73	**1.784,30**
KM 502/4 R4A 2,2	1.420	2,20	4,56	4.250	72	**1.713,71**
KM 561/4 R4A 5,5	1.440	5,50	10,3	9.840	76	**2.511,56**
KM 562/4 R4A 4	1.425	4,00	8,2	6.120	75	**2.368,57**
KM 631/4 R4A 11	1.450	11	20,7	14.090	80	**3.879,99**
KM 632/4 R4A 7,5	1.450	7,50	13,9	8.500	79	**3.228,39**
KM 711/4 R4A 15	1.450	15	28,4	20.230	84	**4.798,09**
KM 712/4 R4A 11	1.450	11	20,7	12.060	83	**4.521,16**
KM 801/4 R4A 30	1.470	30	54,6	29.440	88	**6.632,35**
KM 802/4 R4A 18,5	1.460	18,5	34,9	17.100	86	**5.683,91**
KM 901/4 R4A 45	1.475	45	79,4	43.450	92	**9.378,48**
KM 902/4 R4A 37	1.475	37	65,6	24.120	91	**8.746,79**
KM 1001/4 R4A 75	1.475	75	130	60.300	96	**13.335,94**
KM 1002/4 R4A 55	1.475	55	96,9	34.200	95	**10.876,15**

Para corroborar la validez de este documento consulte la siguiente página web	
Código Seguro de Validación	c202707550424cacba0861408ab0a8fe001
Url de validación	https://eamic.elda.es/absis/idi/arx/idiarxabsaweb/asp/verificadorfirma.asp
Metadatos	Origen: Origen administración Estado de elaboración: Copia auténtica de documento original

Código	TD-SILENT	Velocidad (r.p.m.)	Potencia absorbida máxima (W)	Intensidad absorbida máxima (A)	Caudal en descarga libre (m^3/h)	Nivel de presión sonora* (dB(A))	Tempe-ratura de trabajo (°C)	Peso (kg)	Ø Conducto (mm)	Interruptor de 3 velocidades opcional	Regulador de tensión opcional	Uds. por caja	Precio €/u.
5211318000	TD-160/100 N SILENT	2400	29	0,17	180	24	-20/+40	1,4	100	COM-2 REGUL-2	RMB-1,5 REB-1	3	**99,89**
		2200	18	0,11	150	22							
5211360600	TD-250/100 SILENT	2210	27	0,12	250	25	-20/+40	5,4	100	COM-2 REGUL-2	RMB-1,5 REB-1	1	**142,63**
		1680	21	0,1	200	20							
5211360400	TD-350/125 SILENT	2100	27	0,12	330	23	-20/+40	5	125	COM-2 REGUL-2	RMB-1,5 REB-1	1	**175,47**
		1650	21	0,1	260	18							
5211302100	TD-500/150-160 SILENT 3V	2480	59	0,26	550	27	-20/+60	6	150/160	COM-3 INTER 4P	RMB-1,5 REB-1	1	**213,42**
		2060	50	0,22	450	22							
		1610	45	0,2	350	17							
5211304400	TD-800/200 SILENT 3V	2170	102	0,5	910	28	-20/+60	8,7	200	COM-3 INTER 4P	RMB-1,5 REB-1	1	**286,66**
		1870	92	0,47	780	24							
		1660	90	0,46	690	22							
5211305300	TD-1000/200 SILENT 3V	2450	130	0,55	1.040	29	-20/+60	8,7	200	COM-3 INTER 4P	RMB-1,5 REB-1	1	**393,44**
		2210	127	0,55	910	27							
		1920	122	0,53	790	24							
5212316600	TD-1300/250 SILENT 3V	2530	204	0,85	1.320	36	-20/+60	20	250	COM-3 INTER 4P	RMB-1,5 REB-1	1	**457,18**
		2230	163	0,68	1.160	33							
		2030	144	0,6	1.040	31							
5212316700	TD-2000/315 SILENT 3V	2670	293	1,25	1.770	39	-40/+60	25	315	COM-3 INTER 4P	RMB-1,5 REB-2,5	1	**523,70**
		2490	232	0,97	1.610	38							
		2240	190	0,78	1.480	36							

* Nivel de presión sonora, radiado a 3 metros en campo libre, con tubos rigidos en aspiración y descarga.



Serie TD-SILENT-T
(Serie TD-SILENT CON TEMPORIZADOR)

Incorporan temporizador regulable entre 1 y 30 minutos.
Disponen de motor de 1 ó 3 velocidades, según modelo, no regulable.
Los modelos de 3 velocidades son temporizables, únicamente, a velocidad rápida.



QUIET MARK
Validated mark of approval
noise abatement society

Código	TD-SILENT T	Velocidad (r.p.m.)	Potencia absorbida máxima (W)	Intensidad absorbida máxima (A)	Caudal en descarga libre (m^3/h)	Nivel de presión sonora* (dB(A))	Tempera-tura de trabajo (°C)	Peso (kg)	Ø Conducto (mm)	Uds. por caja	Precio €/u.
5211322200	TD-160/100 NT SILENT	2400	29	0,17	180	24	-20/+40	1,4	100	3	**118,61**
5211364500	TD-250/100 SILENT T	2140	28	0,12	250	34	-20/+40	2	100	1	**164,02**
5211364600	TD-350/125 SILENT T	2050	26	0,11	330	33	-20/+40	2	125	1	**196,53**
5211366400	TD-500/150-160 SILENT T 3V	2590	53	0,21	560	35	-20/+60	2,7	150	1	**234,77**
		2150	44	0,19	470	31					
		1820	41	0,18	390	26					
5211366500	TD-800/200 SILENT T 3V	2170	102	0,5	910	28	-20/+60	8,7	200	1	**315,32**
		1870	92	0,47	780	24					
		1660	90	0,46	690	22					
5211366600	TD-1000/200 SILENT T 3V	2450	130	0,55	1.040	29	-20/+60	8,7	200	1	**432,78**
		2210	127	0,55	910	27					
		1920	122	0,53	790	24					

* Nivel de presión sonora, radiado a 3 metros en campo libre, con tubos rigidos en aspiración y descarga.

Para corroborar la validez de este documento consulte la siguiente página web	
Código Seguro de Validación	c202707550424cacba0861408ab0a8fe001
Url de validación	https://eamic.elda.es/absis/idi/arx/idiarxabsaweb/asp/verificadorfirma.asp
Metadatos	Origen: Origen administración Estado de elaboración: Copia auténtica de documento original

ACCESORIOS ESPECÍFICOS PARA LA SERIE TD-SILENT



Compuertas Antirretorno MCA-S
Compuertas antirretorno para instalar en la descarga de los ventiladores. Impiden la entrada de olores, corrientes de aire y evitan fugas de calefacción cuando el extractor no funciona.

Código	Modelo	Tipo de TD-SILENT (*)	Ø Conducto (mm)	Unidades por caja	Precio €/u.
5418062100	MCA-250 S	250/100	100	1	**34,40**
5418062200	MCA-350 S	350/125	125	1	**35,04**
5418062300	MCA-500/150 S	500/150	150	1	**38,63**
5418062400	MCA-500/160 S	500/160	160	1	**38,63**
5418062500	MCA-800-1000 S	800/200 - 1000/200	200	1	**42,32**

(*) Los modelos TD-1300/250 SILENT y TD-200/315 SILENT utilizan compuertas MCA (ver accesorios de la Serie TD)



Acoplamientos Rectangulares MAR-S
Acoplamientos para conductos rectangulares que permiten conectar los aparatos a un conducto rectangular.

Código	Modelo	Tipo de TD-SILENT (*)	Ø Conducto (mm)	Unidades por caja	Precio €/u.
5418061300	MAR-250-350 S	250/100 - 350	100	1	**35,04**
5418061400	MAR-500 S	500/150	150-160	1	**42,47**
5418061500	MAR-800-1000 S	800/200-1000/200	200	1	**49,22**

(*) Los modelos TD-1300/250 SILENT y TD-200/315 SILENT utilizan acoplamientos rectangulares MAR (ver accesorios de la Serie TD)



Rejillas MRJ-S
Rejillas para colocar tanto en el lado de aspiración como en la descarga de la instalación. Evitan la entrada
de cuerpos extraños que pudieran perjudicar al ventilador.

Código	Modelo	Tipo de TD-SILENT (*)	Ø Conducto (mm)	Unidades por caja	Precio €/u.
5418061100	MRJ-250-350 S	250/100 - 350/125	100-125	1	**21,89**
5418062600	MRJ-500/150-160 S	500/150 - 500/160	150-160	1	**22,44**
5418061200	MRJ-800-1000 S	800/200 - 1000/200	200	1	**24,36**

(*) Los modelos TD-1300/250 SILENT y TD-200/315 SILENT utilizan rejillas MRJ (ver accesorios de la Serie TD)



Bridas MBR-S
Permiten acoplar dos TD MIXVENT en serie.

Código	Modelo	Ø Conducto (mm)	Unidades por caja	Precio €/u.
5418062700	MBR-250-350 S	125	1	**13,88**
5418062800	MBR-500 S	150	1	**14,19**
5418062900	MBR-800-1000 S	200	1	**17,92**

(*) Los modelos TD-1300/250 SILENT y TD-200/315 SILENT utilizan bridas MBR (ver accesorios de la Serie TD)



MPC-S
Enderezadores de caudal, diseñados para medir correctamente las presiones en la aspiración de los aparatos de la Serie TD-SILENT, sin que queden afectadas por turbulencias en el conducto.

Código	Modelo	Tipo de TD-SILENT (*)	Unidades por caja	Precio €/u.
5418061600	MPC-250 S	250	1	**46,47**
5418061700	MPC-350 S	350/125	1	**51,11**
5418061800	MPC-500/150 S	500/150 - 500/160	1	**55,85**
5418061900	MPC-500/160 S	500/160	1	**55,85**
5418062000	MPC-800-1000 S	800/200 - 1000/200	1	**61,32**

(*) Los modelos TD-1300/250 SILENT y TD-200/315 SILENT utilizan enderezadores MPC (ver accesorios de la Serie TD)

Para corroborar la validez de este documento consulte la siguiente página web
Código Seguro de Validación c202707550424cacba0861408ab0a8fe001
Url de validación https://eamic.elda.es/absis/idi/arx/idiarxabsaweb/asp/verificadorfirma.asp
Metadatos Origen: Origen administración Estado de elaboración: Copia auténtica de documento original

TD-SILENT ECOWATT

Código	Modelo	Tensión de control (V)	Velocidad (r.p.m.)	Potencia máxima absorbida (W)	Intensidad máxima absorbida (A)	Caudal en descarga libre (m³/h)	Nivel de presión sonora* LpA a 3 m (dB(A))			Peso (kg)	Uds. por caja	Precio (€/u.)
							Aspiración	Descarga	Radiado			
5211006200	TD-350/100-125 SILENT ECOWATT	10	2235	19	0,14	350	36	29	34	5,0	1	**311,74**
		8	2000	15	0,11	305	34	32	31			
		6	1580	10	0,07	240	28	28	26			
		4	1170	7	0,06	180	30	24	31			
5211006300	TD-500/150-160 SILENT ECOWATT	10	2510	39	0,25	545	44	43	33	6,0	1	**350,51**
		8	2300	32	0,23	500	41	41	30			
		6	1800	18	0,13	390	36	35	26			
		4	1320	10	0,08	240	30	31	23			
5211006400	TD-1000/200 SILENT ECOWATT	10	2470	99	0,66	1.000	46	53	34	8,7	1	**472,77**
		8	2120	64	0,46	860	42	48	31			
		6	1660	34	0,25	675	37	43	30			
		4	1220	17	0,12	485	30	34	25			
5211988100	TD-1300/250 SILENT ECOWATT	10	2460	143	0,60	1.240	46	34	53	9,5	1	**702,64**
		8	2035	88	0,40	1.040	43	31	49			
		6	1645	54	0,30	810	38	30	43			
		4	1200	29	0,20	580	30	25	34			
5211988200	TD-2000/315 SILENT ECOWATT	10	2520	247	1,00	1.660	52	41	57	14,0	1	**801,09**
		8	2075	146	0,60	1.380	43	31	49			
		6	1690	85	0,40	1.120	38	30	43			
		4	1230	41	0,20	790	30	25	34			

* Nivel de presión sonora, radiado a 3 metros en campo libre, en los puntos de trabajo 2, 5, 8 y 11 de la curva característica.

DIMENSIONES (mm)

TD-SILENT ECOWATT 350 a 1000

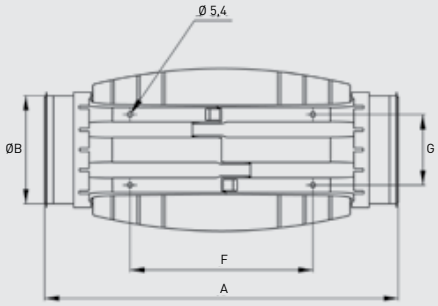

	A	ØB	C	ØD	E	F	G	H
TD-350/100	575	97	252	204	100	250	83	121
TD-350/125	462	123	252	204	100	250	83	121
TD-500/150-160*	484	147	274	221	116	250	96	134
TD-1000/200	568	198	327	264	145	340	129	164

* Se suministra una junta de goma adicional para instalaciones en conductos de 160 mm.

TD-SILENT ECOWATT 1300 a 2000

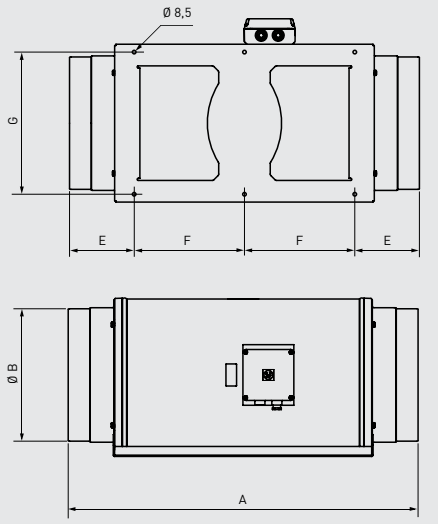

	A	B	C	D	E	F	G	H
TD-1300/250	680	248	331	387	140	200	280	171
TD-2000/315	825	312	373	432	152	260	335	192

Para corroborar la validez de este documento consulte la siguiente página web	
Código Seguro de Validación	c202707550424cacba0861408ab0a8fe001
Url de validación	https://eamic.elda.es/absis/idi/arx/idiarxabsaweb/asp/verificadorfirma.asp
Metadatos	Origen: Origen administración Estado de elaboración: Copia auténtica de documento original



Serie TD-SILENT ECOWATT CAV

Ventiladores helicocentrífugos de bajo perfil, extremadamente silenciosos, fabricados en material plástico, con elementos acústicos (estructura interna perforada que direcciona las ondas sonoras, y aislamiento interior fonoabsorbente que amortigua el ruido radiado), cuerpo-motor desmontable sin necesidad de tocar los conductos, juntas de goma en impulsión y descarga para reforzar la estanqueidad. Motor brushless de corriente continua, de alto rendimiento y bajo consumo, alimentación 230V±15%/50-60Hz, IP44, rodamientos a bolas y caja de bornes externa.
Equipados con un un sensor que permite la creación de un sistema de caudal constante (CAV), tipo plug & play. Consigna de caudal ajustable en caja de bornes.
Entrada analógica para controlar el ventilador con una señal externa de 0-10V.
Capacitados para trabajar de -20 a +40ºC.

ectechnology

CAUDAL CONSTANTE

Instalación completa en un solo aparato
Permite mantener un caudal constante de aire, mediante un sensor incorporado que controla la velocidad del ventilador, sin necesidad de accesorios adicionales.

ErP OK

ENERGY EFFICIENT VENTILATION SYSTEM

Código	Modelo	Tensión (V)	Potencia máxima absorbida (W)		Intensidad máxima absorbida (A)		Caudal (m³/h)		Nivel de presión sonora* LpA a 3 m (dB(A))						Peso (kg)	Precio (€/u.)
									Aspiración		Descarga		Radiado			
			Mín.	Máx.	Mín.	Máx.	Mín.	Máx.	Mín.	Máx.	Mín.	Máx.	Mín.	Máx.		
5211006500	TD-500/150-160 SILENT ECOWATT CAV	230	5	40	0,05	0,3	150	400	30	44	23	33	31	43	6	**420,62**
5211006600	TD-1000/200 SILENT ECOWATT CAV	230	10	100	0,1	0,65	200	800	30	46	25	34	34	53	8,7	**567,32**

* Nivel de presión sonora, radiado a 3 metros en campo libre.

DIMENSIONES (mm)

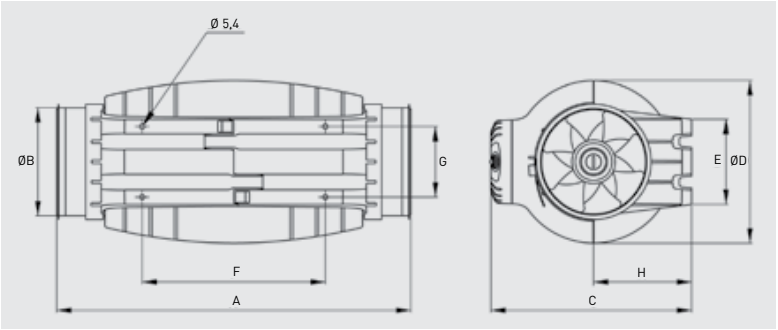

	A	ØB	C	ØD	E	F	G	H
TD-500/150-160*	484	147	274	221	116	250	96	134
TD-1000/200	568	198	327	264	145	340	129	164

* Se suministra una junta de goma adicional para instalaciones en conductos de 160 mm.

Para corroborar la validez de este documento consulte la siguiente página web	
Código Seguro de Validación	c202707550424cacba0861408ab0a8fe001
Url de validación	https://eamic.elda.es/absis/idi/arx/idiarxabsaweb/asp/verificadorfirma.asp
Metadatos	Origen: Origen administración Estado de elaboración: Copia auténtica de documento original





Configuración constructiva de los modelos TD-4000/355 y TD-6000/400

Serie TD-MIXVENT

Ventiladores helicocentrífugos de bajo perfil.
El cuerpo-motor es desmontable sin necesidad de tocar los conductos.
Fabricados en material plástico (modelos 160 a 800) o en chapa de acero galvanizada protegida con pintura epoxi-poliéster anticorrosiva (modelos 1000 a 6000).

Motores
Modelos 160 a 2000:
- IP44, Clase B, con rodamientos a bolas de engrase permanente y protector térmico.
- Tensión de alimentación:
  - Monofásicos 230V-50Hz (modelos 160 a 350)
  - Monofásicos 230V-50/60Hz (modelos 500 a 2000)

Motores de de 2 ó 3 velocidades según modelos, y también regulables por variación de tensión.
Modelos 4000 a 6000:
- IP54, Clase F, con rodamientos a bolas de engrase permanente y protector térmico.
- Tensión de alimentación:
  - Monofásicos 230V-50/60Hz
  - Trifásicos 400V-50/60Hz (modelo 4000) ó 400V-50Hz (modelo 6000)
- Regulables por variación de tensión.

Otros datos
Los modelos trifásicos son regulables mediante convertidor de frecuencia.

Código	TD-MIXVENT	Velocidad (r.p.m.)	Potencia absorbida máxima (W)	Intensidad absorbida máxima (A)	Caudal en descarga libre (m³/h)	Nivel de presión sonora* (dB(A))	Temperatura de trabajo (°C)	Peso (kg)	Ø Conducto (mm)	Interruptor de 3 velocidades opcional	Regulador de tensión opcional	Uds. por caja	Precio €/u.
5211318000	TD-160/100 N SILENT	2400	29	0,17	180	24	-20/+40	1,4	100	COM-2 REGUL-2	RMB-1,5 REB-1	3	**99,89**
		2200	18	0,11	150	22							
5211320600	TD-250/100	2140	28	0,12	250	34	-20/+40	2	100	COM-2 REGUL-2	RMB-1,5 REB-1	3	**124,03**
		1700	22	0,1	200	28							
5211306500	TD-350/125	2050	26	0,11	330	33	-20/+40	2	125	COM-2 REGUL-2	RMB-1,5 REB-1	3	**152,59**
		1590	20	0,09	250	28							
5211301100	TD-500/150 3V	2590	53	0,21	560	35	-20/+60	2,7	150	COM-3 INTER 4P	RMB-1,5 REB-1	1	**185,59**
		2150	44	0,19	470	31							
		1820	41	0,18	390	26							
5211301300	TD-500/160 3V	2590	53	0,21	560	35	-20/+60	2,7	160	COM-3 INTER 4P	RMB-1,5 REB-1	1	**185,59**
		2150	44	0,19	470	31							
		1820	41	0,18	390	26							
5211304500	TD-800/200N 3V	2190	103	0,5	890	38	-20/+60	4,9	200	COM-3 INTER 4P	RMB-1,5 REB-1	1	**249,26**
		1870	93	0,47	750	34							
		1660	88	0,45	660	31							
5211304900	TD-800/200 3V	2480	132	0,55	1.040	40	-20/+60	4,9	200	COM-3 INTER 4P	RMB-1,5 REB-1	1	**254,32**
		2290	133	0,56	940	37							
		2080	131	0,55	850	34							
5211308000	TD-1000/250 3V	2790	130	0,46	960	38	-40/+60	9,4	250	COM-3 INTER 4P	RMB-1,5 REB-1	1	**342,12**
		2620	99	0,31	910	37							
		2510	91	0,28	850	37							
5212316900	TD-1300/250 3V	2510	196	0,79	1.350	43	-40/+60	9,4	250	COM-3 INTER 4P	RMB-1,5 REB-1	1	**356,86**
		2200	153	0,54	1.160	40							
		1980	133	0,54	1.050	36							
5211309700	TD-2000/315 3V	2630	290	1,03	1.830	48	-40/+60	14	250	COM-3 INTER 4P	RMB-1,5 REB-2,5	1	**406,86**
		2420	223	0,79	1.630	47							
		2130	173	0,64	1.430	41							
5211015200	TD-4000/355	1360	407	1,69	3.750	41	-40/+40	19	355	-	RMB-3,5 REB-2,5	1	**648,71**
5211016000	TD-6000/400	1400	680	2,92	5.310	44	-40/+40	26	400	-	RMB-3,5 REB-5	1	**887,00**
					TRIFASICOS								
5211999900	TD-4000/355 TRIF	1150	309	0,66	3.160	41	-40/+70	19	355	-	RMT-3,5 VFTM TRI 0,37	1	**648,71**
5211935000	TD-6000/400 TRIF	1400	691	1,49	5.330	44	-40/+60	26	400	-	RMT-2,5 VFTM TRI 0,75	1	**887,00**

* Nivel de presión sonora, radiado a 3 metros en campo libre, con tubos rigidos en aspiración y descarga.

CARACTERÍSTICAS CONSTRUCTIVAS	160	250	350	500	800	800N	1000	1300	2000	4000	6000
Carcasa Polipropileno	•	•	•	•	•	•					
Carcasa Acero							•	•	•	•	•
Hélice ABS	•	•	•	•	•	•					
Hélice Aluminio							•	•	•	•	•(1)
Clase motor	II	II	II	II	II	II	I	I	I	I	I
Protector térmico por fusible	•	•	•								
Protector térmico rearme manual (PTC)				•	•	•	•	•	•	•	•
Rodamientos a bolas engrase permanente	•	•	•	•	•	•	•	•	•	•	•
Motor regulable de una velocidad										•	•
Motor regulable (2) de dos velocidades	•	•	•								
Motor regulable (2) de tres velocidades				•	•	•	•	•	•		

(1) Modelo con hélice de aluminio de fundición de una sola pieza.
(2) Los modelos que incorporan temporizador (TD-MIXVENT-T) no son regulables.

Para corroborar la validez de este documento consulte la siguiente página web

Código Seguro de Validación	c202707550424cacba0861408ab0a8fe001
Url de validación	https://eamic.elda.es/absis/idi/arx/idiarxabsaweb/asp/verificadorfirma.asp
Metadatos	Origen: Origen administración Estado de elaboración: Copia auténtica de documento original



Serie TD-MIXVENT-T
(Serie TD-MIXVENT con Temporizador)

Versiones TD-MIXVENT con temporizador regulable entre 1 y 30 minutos.
Disponen de motor de 1 ó 3 velocidades, según modelo, no regulable.
Los modelos de 3 velocidades son temporizables, únicamente, a velocidad rápida.

Código	TD-MIXVENT-T	Velocidad (r.p.m.)	Potencia absorbida máxima (W)	Intensidad absorbida máxima (A)	Caudal en descarga libre (m³/h)	Nivel de presión sonora* (dB(A))	Tempe-ratura de trabajo (°C)	Peso (kg)	Ø Conducto (mm)	Interruptor de 3 velocidades opcional	Regulador de tensión opcional	Uds. por caja	Precio €/u.
5211322200	TD-160/100 NT SILENT	2400	29	0,17	180	24	-20/+40	1,4	100	-	RMB-1,5 REB-1	3	**118,61**
5211325500	TD-250/100 T	2140	28	0,12	250	34	-20/+40	2	100	-	RMB-1,5 REB-1	3	**142,43**
5211324800	TD-350/125 T	2050	26	0,11	330	33	-20/+40	2	125	-	RMB-1,5 REB-1	3	**170,52**
5211358700	TD-500/150 T 3V	2590	53	0,21	560	35	-20/+60	2,7	150	INTER 4P	RMB-1,5 REB-1	1	**204,36**
		2150	44	0,19	470	31							
		1820	41	0,18	390	26							
5211358800	TD-500/160 T 3V	2590	53	0,21	560	35	-20/+60	2,7	150	INTER 4P	RMB-1,5 REB-1	1	**204,36**
		2150	44	0,19	470	31							
		1820	41	0,18	390	26							
5211358900	TD-800/200 T 3V	2480	132	0,55	1.040	40	-20/+60	4,9	200	INTER 4P	RMB-1,5 REB-1	1	**275,31**
		2290	133	0,56	940	37							
		2080	131	0,55	850	34							

* Nivel de presión sonora, radiado a 3 metros en campo libre, con tubos rigidos en aspiración y descarga.

DIMENSIONES (mm)

TD-160/100N SILENT

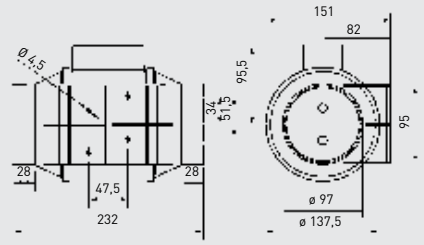

TD-250 a TD-2000

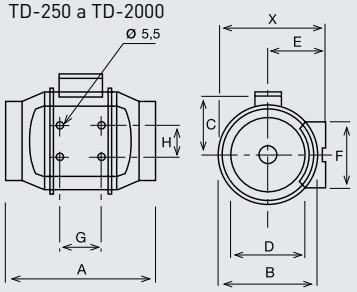

TD-4000 / TD-6000

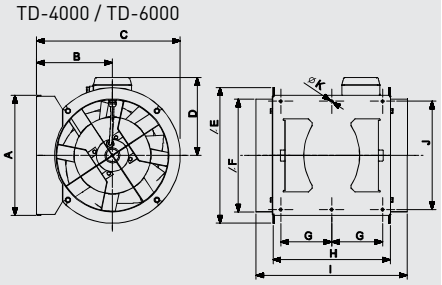

Tipo	X	A	Ø B	C	Ø D	E	F	G	H
TD-250/100	188	303	176	115	97	100	90	80	60
TD-350/125	188	258	176	115	123	100	90	80	60
TD-500/150	212	295	200	127	147	112	130	80	60
TD-500/160	212	295	200	127	157	112	130	80	60
TD-800/200N	232,5	302	217	141	198	124	140	100	94
TD-800/200	232,5	302	217	141	198	124	140	100	94
TD-1000/250	291	386	272	192	248	155	168	145	140
TD-1300/250	291	386	272	192	248	155	168	145	140
TD-2000/315	356	450	336	224	312	188	210	182	178

Tipo	A	B	C	D	Ø E	Ø F	G	H	I	J	Ø K
TD-4000/355	377	238	451	224	426	354	150	368	474	340	8.5
TD-6000/400	407	249	492	267	487	399	160	425	547	370	8.5



Kits de Extracción TD MIXVENT

Los Kits de Extracción de la serie MIXVENT son conjuntos de extractor y accesorios preparados para instalaciones de ventilación para pequeños recintos, especialmente baños y aseos.

Código	Modelo	Unidades por caja	Precio €/u.
5211225700	Kit de Extracción TD-160/100 N SILENT	3	**151,28**
5211568000	Kit de Extracción TD-160/100 NT SILENT	3	**170,00**
5211397400	Kit de Extracción TD-250/100	3	**175,16**
5211209100	Kit de Extracción TD-250/100 T	3	**194,79**

Para corroborar la validez de este documento consulte la siguiente página web	
Código Seguro de Validación	c202707550424cacba0861408ab0a8fe001
Url de validación	https://eamic.elda.es/absis/idi/arx/idiarxabsaweb/asp/verificadorfirma.asp
Metadatos	Origen: Origen administración Estado de elaboración: Copia auténtica de documento original



Serie TD-ECOWATT

Ventiladores helicocentrífugos de bajo perfil, con rodamientos a bolas y motor brushless de corriente continua, de alto rendimiento y bajo consumo. Fabricados en material plástico (modelos 160 a 800) o en acero (modelos 1300 y 2000), caja de bornes externa, cuerpo activo desmontable y motor con alimentación 90/260V-50/60Hz (modelos 160 a 800) y 230V/50-60Hz (modelos 1300 y 2000), IP44. Velocidad regulable 100% mediante potenciómetro ubicado en la caja de bornes (excepto modelo TD-160/100 ECOWATT) o mediante control externo tipo REB-ECOWATT. Entrada analógica para controlar el ventilador con una señal externa de 0-10V (excepto modelo TD-160/100 ECOWATT). Indicados para solucionar múltiples problemas de ventilación en aplicaciones domésticas, comerciales e industriales, especialmente en instalaciones donde el extractor debe estar muchas horas en funcionamiento, lo que reportará un importantísimo ahorro de energía, o en aquéllas que requieran un sistema de ventilación inteligente que implique un control mediante sensores externos.

Reducción del consumo de hasta un 70%, regulados al 50%

ectechnology

ENERGY EFFICIENT VENTILATION SYSTEM

ErP OK

Código	Modelo	Tensión de control (V)	Velocidad (r.p.m.)	Potencia absorbida máxima (W)	Intensidad absorbida máxima (A)	Caudal en descarga libre (m³/h)	Nivel de presión sonora* (dB(A))			Peso (kg)	Unids. por caja	Precio €/u.
							Aspiración	Radiado	Descarga			
5211685200	TD-160/100 ECOWATT	10	2550	9	0,08	180	43	31	38	1,4	3	**144,77**
		8	2240	7	0,06	160	36	28	34			
		6	1720	4	0,04	120	32	21	28			
		4	1170	2	0,02	80	24	16	18			
5211021000	TD-250/100 ECOWATT	10	2480	19	0,14	280	38	37	37	2,0	3	**243,91**
		8	2090	13	0,10	230	34	32	33			
		6	1530	7	0,06	180	27	19	25			
		4	1040	4	0,03	110	22	18	15			
5211022800	TD-350/125 ECOWATT	10	2510	20	0,16	380	37	26	38	2,0	3	**271,08**
		8	2150	14	0,11	320	34	23	35			
		6	1580	8	0,06	230	28	20	28			
		4	1050	4	0,03	160	21	11	18			
5211023600	TD-500/150 ECOWATT	10	2670	50	0,36	570	47	31	48	2,7	1	**304,79**
		8	2260	33	0,25	470	42	28	43			
		6	1670	16	0,13	340	34	21	36			
		4	1140	8	0,07	230	26	15	27			
5211023700	TD-500/160 ECOWATT	10	2650	49	0,36	580	46	33	48	2,7	1	**304,79**
		8	2250	32	0,25	480	44	31	43			
		6	1660	16	0,13	350	37	24	38			
		4	1150	8	0,07	240	29	18	30			
5211024400	TD-800/200 ECOWATT	10	2450	101	0,36	960	49	37	51	4,9	1	**385,21**
		8	2150	70	0,25	830	46	33	47			
		6	1830	46	0,13	710	43	31	44			
		4	1500	28	0,07	580	37	25	38			
5211321500	TD-1300/250 ECOWATT	10	2590	157	0,70	1.250	59	47	65	9,5	1	**540,49**
		8	2110	93	0,40	990	54	42	60			
		6	1680	54	0,30	800	48	37	52			
		4	1210	29	0,20	580	40	33	44			
5211310000	TD-2000/315 ECOWATT	10	2580	262	1,10	1.740	60	50	64	14,0	1	**616,23**
		8	2130	154	0,70	1.410	56	46	50			
		6	1690	85	0,40	1.110	50	40	54			
		4	1230	41	0,20	810	45	35	48			

* Nivel de presión sonora, radiado a 3 metros en campo libre, en los puntos de trabajo 2, 5, 8 y 11 de la curva característica.

Para corroborar la validez de este documento consulte la siguiente página web	
Código Seguro de Validación	c202707550424cacba0861408ab0a8fe001
Url de validación	https://eamic.elda.es/absis/idi/arx/idiarxabsaweb/asp/verificadorfirma.asp
Metadatos	Origen: Origen administración Estado de elaboración: Copia auténtica de documento original



Serie TD ATEX

Ventiladores helicocentrífugos in-line de bajo perfil, especialmente diseñados para la extracción de aire en atmósferas explosivas, fabricados en chapa de acero protegida contra la corrosión con pintura poliéster negra (excepto el modelo TD-800/200, que está fabricado en material plástico tratado para evitar la retención de electricidad estática), cuerpo-motor desmontable sin necesidad de tocar los conductos.

Motores
Monofásicos 230V-50Hz.
IP44, Clase B.
Temperatura de trabajo de -20ºC a +40ºC.
Dotados de motores antiexplosivos, de acuerdo a la directiva ATEX 94/9/CE.
Para modelo 800:
- Seguridad aumentada Ⓔx II 2G Ex e IIC T3 Gb
EC nr. LOM 08ATEX2052 X Suplemento 2.
Para modelos 1100 y 1200:
- Seguridad aumentada Ⓔx II 2G Ex e IIC T3 Gb
EC nr. LOM 11ATEX2021 X Suplemento 1.

Código	Modelo	Velocidad (r.p.m.)	Potencia abs. máxima (W)	Intensidad abs. máxima (A)	Caudal en descarga libre (m³/h)	Temperatura de trabajo (°C)	Nivel de presión sonora* (dB(A))			Ø Conducto (mm)	Peso (kg)	Precio €/u.
							Aspiración	Radiado	Descarga			
5211999800	TD-800/200 ATEX	2450	130	0,54	1020	-20/+40	53	43	55	200	5	**376,54**
5211995500	TD-1100/250 ATEX	2630	197	0,81	1130	-20/+40	59	46	65	250	20	**538,97**
5211996900	TD-1200/315 ATEX	2600	170	0,71	1320	-20/+40	56	44	59	315	25	**621,64**

* Nivel de presión sonora, medida a 3 metros en campo libre,en el punto "B" de la curva característica.

DIMENSIONES (mm)

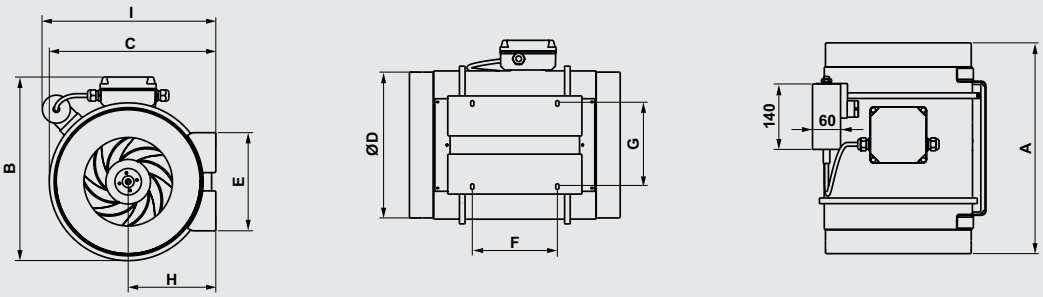

	A	B	C	Ø D	E	F	G	H	I
TD-800/200-ATEX	302	255	232,5	198	140	100	94	124	228,4
TD-1100/250-ATEX	386	324	291	248	168	145	140	155	339
TD-1200/315-ATEX	450	392	356	312	210	182	178	188	371

Para corroborar la validez de este documento consulte la siguiente página web	
Código Seguro de Validación	c202707550424cacba0861408ab0a8fe001
Url de validación	https://eamic.elda.es/absis/idi/arx/idiarxabsaweb/asp/verificadorfirma.asp
Metadatos	Origen: Origen administración Estado de elaboración: Copia auténtica de documento original

Accesorios específicos para las Gamas TD



Kit TWIN BASE
Está constituido por dos acoplamientos rectangulares de dimensiones normalizadas y dos soportes que permiten efectuar el montaje de dos TD MIXVENT o dos TDx2 MIXVENT en paralelo.

Código	Modelo	Dimensiones (mm)		Unidades por caja	Precio €/u.
		L	H		
5418018700	KIT TWIN BASE 250	320	180	1	**67,76**
5418019500	KIT TWIN BASE 350	320	180	1	**83,54**
5418020300	KIT TWIN BASE 500/150	395	220	1	**108,15**
5418021100	KIT TWIN BASE 500/160	395	220	1	**108,15**
5418022900	KIT TWIN BASE 800	440	240	1	**108,15**
5418023700	KIT TWIN BASE 1000	540	290	1	**115,74**
5418024500	KIT TWIN BASE 2000	690	355	1	**144,62**



Compuertas Antirretorno MCA
Compuertas antirretorno para instalar en la descarga de los ventiladores. Impiden la entrada de olores, corrientes de aire y evitan fugas de calefacción cuando el extractor no funciona.

Código	Modelo	Ø Conducto (mm)	Unidades por caja	Precio €/u.
5418039300	MCA-250	100	1	**34,40**
5418040100	MCA-350	125	1	**35,04**
5418041900	MCA-500/150	150	1	**38,63**
5418042700	MCA-500/160	160	1	**38,63**
5418043500	MCA-800	200	1	**42,29**
5418044300	MCA-1000	250	1	**51,24**
5418045000	MCA-2000	315	1	**59,87**
5418047600	MCA-4000	355	1	**120,74**
5418046800	MCA-6000	400	1	**127,09**



Acoplamientos Rectangulares MAR
Acoplamientos para conductos rectangulares que permiten conectar los aparatos a un conducto rectangular.

Código	Modelo	Ø Conducto (mm)	Unidades por caja	Precio €/u.
5418030200	MAR-250	100	1	**35,04**
5418031000	MAR-350	125	1	**37,19**
5418032800	MAR-500/150	150	1	**42,47**
5418033600	MAR-500/160	160	1	**42,47**
5418034400	MAR-800	200	1	**49,22**
5418035100	MAR-1000	250	1	**57,49**
5418036900	MAR-2000	315	1	**85,86**



Rejillas MRJ
Rejillas para colocar tanto en el lado de aspiración como en la descarga de la instalación. Evitan la entrada
de cuerpos extraños que pudieran perjudicar al ventilador.

Código	Modelo	Ø Conducto (mm)	Unidades por caja	Precio €/u.
5418009600	MRJ-250	100	1	**21,89**
5418013800	MRJ-350	125	1	**22,27**
5418011200	MRJ-500/150	150	1	**22,44**
5418012000	MRJ-500/160	160	1	**22,44**
5418010400	MRJ-800	200	1	**24,36**
5418014600	MRJ-1000	250	1	**26,88**
5418015300	MRJ-2000	315	1	**38,05**
5418007000	MRJ-4000	355	1	**42,57**
5418016100	MRJ-6000	400	1	**47,99**

Para corroborar la validez de este documento consulte la siguiente página web	
Código Seguro de Validación	c202707550424cacba0861408ab0a8fe001
Url de validación	https://eamic.elda.es/absis/idi/arx/idiarxabsaweb/asp/verificadorfirma.asp
Metadatos	Origen: Origen administración Estado de elaboración: Copia auténtica de documento original



Bridas MBR
Permiten acoplar dos TD MIXVENT en serie.

Código	Modelo	Ø Conducto (mm)	Unidades por caja	Precio €/u.
5418001300	MBR-350	125	1	**13,88**
5418002100	MBR-500/150	150	1	**14,19**
5418003900	MBR-500/160	160	1	**14,19**
5418004700	MBR-800	200	1	**17,92**
5418005400	MBR-1000	250	1	**22,06**
5418061000	MBR-2000	315	1	**26,35**



MPC
Enderezadores de caudal diseñados para medir correctamente las presiones en la aspiración de los aparatos de la Serie TD-ECOWATT, sin que queden afectadas por flujos no deseados.

Código	Modelo	Precio €/u.
5418047700	MPC-250	**46,47**
5418047800	MPC-350	**51,11**
5418047900	MPC-500/150	**55,85**
5418048000	MPC-500/160	**55,85**
5418048100	MPC-800	**61,32**
5418048200	MPC-1000	**80,67**
5418048300	MPC-2000	**100,54**
5418048400	MPC-4000	**125,15**
5418048500	MPC-6000	**142,90**

Para corroborar la validez de este documento consulte la siguiente página web	
Código Seguro de Validación	c202707550424cacba0861408ab0a8fe001
Url de validación	https://eamic.elda.es/absis/idi/arx/idiarxabsaweb/asp/verificadorfirma.asp
Metadatos	Origen: Origen administración Estado de elaboración: Copia auténtica de documento original



Serie SILENTUB

Ventiladores helicoidales in-line, para intercalar en conducto, de bajo nivel sonoro, motor monofásico 230V-50Hz con rodamientos a bolas, montado sobre silent-blocks, IP44, Clase II, con protector térmico.



Motor montado sobre silent-blocks elásticos que absorben las vibraciones



Código	Modelo	Velocidad (r.p.m.)	Potencia máx. abs. (W)	Caudal en desc. libre (m^3/h)	Nivel presión sonora (dB(A))	Ø Conducto (mm)	Longitud total (mm)	Peso (kg)	Unidades por caja	Precio €/u.
5210316500	SILENTUB-100	2450	12	100	37,5	100	131	0,5	4	**42,32**
5210316600	SILENTUB-200	2350	16	190	42	120	156	0,7	4	**52,90**



Serie TDM

Ventiladores helicoidales para intercalar en conductos, motor monofásico 230V-50Hz, aislamiento Clase II, IPX4, con protector térmico. Pueden trabajar a temperaturas de hasta 40ºC.



TDM-300

Código	Modelo	Velocidad (r.p.m.)	Potencia máx. abs. (W)	Caudal en desc. libre* (m^3/h)	Nivel presión sonora (dB(A))	Ø Conducto (mm)	Longitud total (mm)	Peso (kg)	Unidades por caja	Precio €/u.
5211502900	TDM-100	2500	13	110	40	100	68	0,4	4	**31,39**
5211506000	TDM-200	2600	25	200	44,5	120	78	0,6	4	**40,66**
5210226600	TDM-300	2200	35	300	45	150	154	1,5	4	**56,77**

* Nivel de presión sonora, en la aspiración, a 1,5 m, a descarga libre.

Accesorios Series SILENTUB y TDM: Soporte para fijación mural

Código	Modelo	Unidades por caja	Precio €/u.
5416726500	PIE-100/120	4	**5,74**



Para corroborar la validez de este documento consulte la siguiente página web	
Código Seguro de Validación	c202707550424cacba0861408ab0a8fe001
Url de validación	https://eamic.elda.es/absis/idi/arx/idiarxabsaweb/asp/verificadorfirma.asp
Metadatos	Origen: Origen administración Estado de elaboración: Copia auténtica de documento original



Serie HV-STYLVENT

Ventiladores helicoidales para instalar en cristal o pared, con carcasa de plástico ABS, persiana incorporada, motor 230V-50Hz, IPX4, Clase II.
Gama compuesta por 3 diámetros: 150, 230 y 300 mm, con diferentes opciones de funcionamiento según las necesidades de la instalación.

Código	Modelo	Velocidad (r.p.m.)	Potencia absorbida (W)	Intensidad absorbida (A)	Caudales (m³/h)			Nivel presión sonora a 3 m (dB(A))		Dimensiones (mm)			Peso (kg)	Unid. por caja	Precio €/u.
					Extracción		Impulsión								
					Velocid. rápida	Velocid. lenta		Velocid. rápida	Velocid. lenta	L	A	H			
5201482600	HV-150 AE	2350	30	0,19	238	-	-	39	-	230	131	251	2,0	3	**81,54**
5201461000	HV-150 M	2350	30	0,19	238	-	-	39	-	230	131	251	2,0	3	**83,54**
5201476800	HV-150 A	2350	30	0,19	238	-	-	39	-	230	131	251	2,0	3	**94,28**
5201470100	HV-230 AE	1140	28	0,11	489	430	296	40	39	300	164	325	3,5	1	**138,26**
5201505400	HVE-230 AE	1140	28	0,11	489	430	296	40	39	367	173	337	3,5	1	**227,73**
5201462800	HV-230 M	1140	28	0,11	489	430	296	40	39	300	164	325	3,5	1	**167,53**
5201477600	HV-230 A	1140	28	0,11	489	430	296	40	39	300	164	325	3,5	1	**177,89**
5201504700	HVE-230 A	1140	28	0,11	489	430	296	40	39	367	173	337	3,5	1	**260,66**
5201465100	HV-230 RC	1140	28	0,11	489	430	296	40	39	300	164	325	3,5	1	**266,73**
5201503900	HVE-230 RC	1140	28	0,11	489	430	296	40	39	367	173	337	3,5	1	**390,29**
5201471900	HV-300 AE	1150	68	0,30	1100	-	700	46	-	368	172	403	5,1	1	**159,24**
5201463600	HV-300 M	1150	68	0,30	1100	750	700	46	38	368	172	403	5,1	1	**196,68**
5201478400	HV-300 A	1150	68	0,30	1100	750	700	46	38	368	172	403	5,1	1	**206,84**
5201466900	HV-300 RC	1150	68	0,30	1100	750	700	46	38	368	172	403	5,1	1	**287,82**
5201800900	Tornillería HV para Instalación en Muro													1	**6,77**

Características funcionales de la Gama Stylvent-HV

Tipo	Versión encastrable	1 Vel.	2 Vel.	Reversibile	Vent. natural	Acc. por cadena	Accesorios eléctricos			Radio control
							REB-1R	CR-150	CR-300	
HV-150 M		•				•				
HV-230 M			•	•	•	•				
HV-300 M			•	•	•	•				
HV-150 AE		•								
HV-230 AE		•		•			•	•		
HV-300 AE		•		•			•	•		
HV-150 A		•			•			•		
HV-230 A			•	•	•				•	
HV-300 A			•	•	•				•	
HV-230 RC			•	•	•					•
HV-300 RC			•	•	•					•
HVE-230 AE	•	•		•			•			
HVE-230 A	•		•	•	•				•	
HVE-230 RC	•		•	•	•					•

Temperatura ambiente máxima para todos los modelos: 45 ºC.
Un solo mando a distancia puede controlar varios HV-EC. En esta situación, debe haber una distancia mínima entre los ventiladores de 1,5 metros.

Para corroborar la validez de este documento consulte la siguiente página web	
Código Seguro de Validación	c202707550424cacba0861408ab0a8fe001
Url de validación	https://eamic.elda.es/absis/idi/arx/idiarxabsaweb/asp/verificadorfirma.asp
Metadatos	Origen: Origen administración Estado de elaboración: Copia auténtica de documento original



Accesorios Eléctricos para la Serie Stylvent-HV
REB-1R / CR-150 / CR-300

REB-1R: Regulador electrónico de velocidad. Incluye conmutador para invertir el sentido de giro del ventilador. Aplicable únicamente para los modelos HV-230-AE, HV-300-AE y HVE-230 AE.
CR-150: Caja remota para los HV-150A con interruptor paro-marcha y conmutador para abertura y cierre de persiana.
CR-300: Caja remota para los HV-230A y HV-300A, compuesta por selector para los distintos modos de funcionamiento del ventilador (paro, ventilación natural, velocidad lenta, velocidad rápida) y un conmutador que selecciona el sentido del aire.

Código	Modelo	Red eléctrica		Índice de protección	Potencia (VA)	Intensidad máxima (A)	Aislamiento	Temperatura de utilización	Dimensiones (mm)			Uds. por caja	Precio €/u.
		Frecuencia (Hz)	Tensión (V)						L	A	H		
5401279400	REB-1R	50	230	IP40	400	1	Clase II	0-40°C	160	58	88	1	**130,46**
5401256200	Control Remoto CR-150								88	47	88	1	**20,73**
5401255400	Control Remoto CR-300								158	57	88	1	**47,98**
5201801700	Cable de Interconexión HV/CR-300 (longitud 10 metros)											1	**12,44**



Lado aspiración

Serie HCM-N

Ventiladores helicoidales para instalar en cristal o pared, con carcasa de plástico ABS, persiana de sobrepresión incorporada, rejas de seguridad en aspiración y descarga, motor 230V-50Hz, clase B, IPX4, Clase II, con protector térmico mediante fusible.



Lado descarga

Código	Modelo	Velocidad (r.p.m.)	Potencia nominal (W)	Tensión	Caudal máximo (m^3/h)	Nivel presión sonora a 1,5 m (dB(A))	Dimensiones (mm)		Peso (kg)	Unidades por caja	Precio €/u.
							Diámetro máximo	Profundidad máxima			
5201419800	HCM-150 N	1900	25	230V-50Hz	220	42	Ø 214	98	0,9	4	**69,89**
5201420600	HCM-180 N	1950	28	230V-50Hz	450	43	Ø 255	135	1,7	3	**80,92**
5201421400	HCM-225 N	1350	28	230V-50Hz	600	45	Ø 298	125	1,8	3	**102,13**

Para corroborar la validez de este documento consulte la siguiente página web	
Código Seguro de Validación	c202707550424cacba0861408ab0a8fe001
Url de validación	https://eamic.elda.es/absis/idi/arx/idiarxabsaweb/asp/verificadorfirma.asp
Metadatos	Origen: Origen administración Estado de elaboración: Copia auténtica de documento original



Serie SILENT-100

Ventiladores helicoidales de bajo nivel sonoro, caudal aproximado de 95 m³/h, compuerta antirretorno incorporada, luz piloto de funcionamiento, motor 230V-50Hz con rodamientos a bolas, montado sobre silent-blocks, IP45, Clase II (1), con protector térmico, para trabajar a temperaturas de hasta 40ºC.
(1) Versiones 12V: IP57, Clase III.



Motor montado sobre silent-blocks elásticos que absorben las vibraciones



Los modelos SILVER incorporan reja frontal de atractivo color plata.



QUIET MARK
Validated mark of approval noise abatement society

Lp 26,5 dB
BAJO NIVEL SONORO

8W! consumo
EFICIENCIA ENERGÉTICA

IP45
PROTECCIÓN

Código	Modelo	Velocidad (r.p.m.)	Potencia abs. desc. libre (W)	Tensión (V) 50 Hz	Caudal a desc. libre (m³/h)	Nivel presión sonora (dB(A)) a 3 m*	Dimensiones (mm)			Ø Conducto (mm)	Peso (kg)	Protección/ Aislamiento	Unids. por caja	Precio €/u.
							L	A	H					
5210400700	SILENT-100 CZ	2400	8	230	95	26,5	158	109	158	100	0,57	Clase II / IP45	4	**57,24**
5210401500	SILENT-100 CRZ	2400	8	230	95	26,5	158	109	158	100	0,57	Clase II / IP45	4	**89,75**
5210402300	SILENT-100 CHZ	2400	8	230	95	26,5	158	109	158	100	0,57	Clase II / IP45	4	**123,20**
5210313200	SILENT-100 CHZ VISUAL	2400	8	230	95	26,5	158	109	158	100	0,57	Clase II / IP45	4	**135,79**
5210406400	SILENT-100 CDZ	2400	8	230	95	26,5	158	109	158	100	0,57	Clase II / IP45	4	**118,47**
5210415500	SILENT-100 CZ SILVER	2400	8	230	95	26,5	158	109	158	100	0,57	Clase II / IP45	4	**63,60**
5210416300	SILENT-100 CRZ SILVER	2400	8	230	95	26,5	158	109	158	100	0,57	Clase II / IP45	4	**95,65**
5210322300	SILENT-100 CHZ SILVER	2400	8	230	95	26,5	158	109	158	100	0,57	Clase II / IP45	4	**130,32**

* Medido a descarga libre.

PRESTACIONES - MODELOS

	CZ	CRZ	CHZ	CDZ	CZ 12V
Luz piloto	•	•	•	•	•
Compuerta antirretorno	•	•	•	•	•
Temporizador regulable (entre 1-30 min.)		•	•	•	
Humidistato regulable			•		
Detectores de presencia				•	
Rodamientos a bolas	•	•	•	•	•

* Utilizando el transformador CT-12/14R.



Serie SILENT-100 CZ 12V

Modelo MBTS (Muy Baja Tensión de Seguridad), 12V, Clase III, IP57.
Especialmente diseñado para trabajar dentro de la zona de seguridad al funcionar a una tensión de 12V.
Debe instalarse con un transformador de seguridad CT-12/14.

IP57
PROTECCIÓN

KIT SILENT-100 CZ 12V + CT

Conjunto compuesto por un extractor SILENT-100 CZ 12V y un transformador de seguridad CT-12/14.



+



Código	Modelo	Velocidad (r.p.m.)	Potencia abs. desc. libre (W)	Tensión (V) 50 Hz	Caudal a desc. libre (m³/h)	Nivel presión sonora (dB(A)) a 3 m*	Dimensiones (mm)			Ø Conducto (mm)	Peso (kg)	Protección/ Aislamiento	Unids. por caja	Precio €/u.
							L	A	H					
5210408000	SILENT-100 CZ 12V	2320	13	12	95	26,5	158	109	158	100	0,57	Clase III / IP57	4	**60,95**
5210423900	SILENT-100 CZ SILVER 12V	2320	13	12	95	26,5	158	109	158	100	0,57	Clase III / IP57	4	**67,77**
5210312400	KIT SILENT-100 CZ 12V + CT-12/14												1	**106,89**
5210606300	KIT SILENT-100 CZ 12V + CT-12/14 R												1	**108,80**

* Medido a descarga libre.

Para corroborar la validez de este documento consulte la siguiente página web
Código Seguro de Validación: c202707550424cacba0861408ab0a8fe001
Url de validación: https://eamic.elda.es/absis/idi/arx/idiarxabsaweb/asp/verificadorfirma.asp
Metadatos: Origen: Origen administración Estado de elaboración: Copia auténtica de documento original



Serie SILENT-100 ECOWATT

Ventiladores helicoidales de bajo nivel sonoro, compuerta antirretorno incorporada, luz piloto de funcionamiento, caudal aproximado de 95 m³/h, motor Brushless de corriente continua, de alto rendimiento y bajo consumo, 230V-50/60Hz, con rodamientos a bolas, montado sobre silent-blocks, IP45, Clase II, con protector térmico, para trabajar a temperaturas de hasta 40ºC.
Con un consumo de sólo 5W están pensados para ser utilizados en aseos, cuartos de baño y pequeñas estancias, especialmente en instalaciones donde el extractor deba estar muchas horas en funcionamiento, lo que reportará un notable ahorro de energía.



Motor montado sobre silent-blocks elásticos que absorben las vibraciones



Los modelos SILVER incorporan reja frontal de atractivo color plata.



QUIET MARK
Validated mark of approval noise abatement society

Lp 26,5 dB
BAJO NIVEL SONORO

5W! consumo
EFICIENCIA ENERGÉTICA

IP45
PROTECCIÓN

ENERGY EFFICIENT VENTILATION SYSTEM

Código	Modelo	Velocidad (r.p.m.)	Potencia abs. desc. libre (W)	Tensión (V) 50 Hz	Caudal a desc. libre (m³/h)	Nivel presión sonora (dB(A)) a 3 m*	Dimensiones (mm)			Ø Conducto (mm)	Peso (kg)	Protección/ Aislamiento	Uds. por caja	Precio €/u.
							L	A	H					
5210610000	SILENT-100 CZ ECOWATT	2100	5	230	95	26,5	158	109	158	100	0,57	Clase II / IP45	4	**78,70**
5210610200	SILENT-100 CRZ ECOWATT	2100	5	230	95	26,5	158	109	158	100	0,57	Clase II / IP45	4	**111,06**
5210610100	SILENT-100 CHZ ECOWATT	2100	5	230	95	26,5	158	109	158	100	0,57	Clase II / IP45	4	**144,33**
5210610300	SILENT-100 CDZ ECOWATT	2100	5	230	95	26,5	158	109	158	100	0,57	Clase II / IP45	4	**139,01**
5210613700	SILENT-100 CZ SILVER ECOWATT	2100	5	230	95	26,5	158	109	158	100	0,57	Clase II / IP45	4	**85,14**
5210613800	SILENT-100 CRZ SILVER ECOWATT	2100	5	230	95	26,5	158	109	158	100	0,57	Clase II / IP45	4	**118,36**
5210613900	SILENT-100 CHZ SILVER ECOWATT	2100	5	230	95	26,5	158	109	158	100	0,57	Clase II / IP45	4	**151,69**
5210614000	SILENT-100 CDZ SILVER ECOWATT	2100	5	230	95	26,5	158	109	158	100	0,57	Clase II / IP45	4	**146,58**

* Medido a descarga libre.

PRESTACIONES - MODELOS

	CZ	CRZ	CHZ	CDZ
Motor DC	•	•	•	•
Luz piloto	•	•	•	•
Compuerta antirretorno	•	•	•	•
Temporizador regulable		•	•	•
Humidistato regulable			•	
Detector de presencia				•



+



IP57
PROTECCIÓN

KIT SILENT-100 12VDC ECOWATT + CT-12/6

Conjunto compuesto por un extractor SILENT-100 12VDC ECOWATT, modelo MBTS (Muy Baja Tensión de Seguridad), con motor brushless de 12V, Clase III, IP57, y un transformador de seguridad CT-12/6.

Código	Modelo	Velocidad (r.p.m.)	Potencia abs. desc. libre (W)	Tensión (V) 50/60 Hz	Nivel presión sonora (dB(A)) a 3 m*	Caudal en desc. libre (m³/h)	Aislamiento/ Protección	Ø Conducto (mm)	Peso (kg)	Uds. por caja	Precio €/u.
5210614500	KIT SILENT-100 CZ 12VDC ECOWATT + CT-12/6	2300	6	230	26,5	95	Clase III / IP57 Clase II / IP21**	100	0,57/ 0,48**	4	**101,05**
5210614800	KIT SILENT-100 CRZ 12VDC ECOWATT + CT-12/6	2300	6	230	26,5	95	Clase III / IP57 Clase II / IP21**	100	0,57/ 0,48**	4	**138,91**
5210614900	KIT SILENT-100 CHZ 12VDC ECOWATT + CT-12/6	2300	6	230	26,5	95	Clase III / IP57 Clase II / IP21**	100	0,57/ 0,48**	4	**176,66**

* Medido a descarga libre.
** CT-12/6.

Para corroborar la validez de este documento consulte la siguiente página web
Código Seguro de Validación: c202707550424cacba0861408ab0a8fe001
Url de validación: https://eamic.elda.es/absis/idi/arx/idiarxabsaweb/asp/verificadorfirma.asp
Metadatos: Origen: Origen administración Estado de elaboración: Copia auténtica de documento original



Serie SILENT-200

Ventiladores helicoidales de bajo nivel sonoro, caudal aproximado de 180 m³/h, compuerta antirretorno incorporada, luz piloto de funcionamiento, motor 230V-50Hz con rodamientos a bolas, montado sobre silent-blocks, IP45, Clase II, con protector térmico, para trabajar a temperaturas de hasta 40ºC.



Lp 33 dB
BAJO NIVEL SONORO

IP45
PROTECCIÓN



Motor montado sobre silent-blocks elásticos que absorben las vibraciones



Los modelos SILVER incorporan reja frontal de atractivo color plata.

Código	Modelo	Velocidad (r.p.m.)	Potencia abs. desc. libre (W)	Tensión (V) 50 Hz	Caudal a desc. libre (m³/h)	Nivel presión sonora (dB(A)) a 3 m*	Dimensiones (mm)			Ø Conducto (mm)	Peso (kg)	Protección/ Aislamiento	Unids. por caja	Precio €/u.
							L	A	H					
5210424700	SILENT-200 CZ	2350	16	230	180	33	180	119	180	120	0,77	Clase II / IP45	4	**76,64**
5210425400	SILENT-200 CRZ	2350	16	230	180	33	180	119	180	120	0,77	Clase II / IP45	4	**110,02**
5210426200	SILENT-200 CHZ	2350	16	230	180	33	180	119	180	120	0,77	Clase II / IP45	4	**140,80**
5210318100	SILENT-200 CZ SILVER	2350	16	230	180	33	180	119	180	120	0,77	Clase II / IP45	4	**83,83**
5210320700	SILENT-200 CRZ SILVER	2350	16	230	180	33	180	119	180	120	0,77	Clase II / IP45	4	**117,25**
5210613400	SILENT-200 CHZ SILVER	2350	16	230	180	33	180	119	180	120	0,77	Clase II / IP45	4	**149,25**

* Medido a descarga libre.

PRESTACIONES - MODELOS	CZ	CRZ	CHZ
Luz piloto	•	•	•
Compuerta antirretorno	•	•	•
Temporizador regulable (entre 1 y 30 minutos)		•	•
Humidistato regulable			•
Rodamientos a bolas	•	•	•



Serie SILENT-300

Ventiladores helicoidales de bajo nivel sonoro, caudal aproximado de 280 m³/h, compuerta antirretorno incorporada, luz piloto de funcionamiento, motor 230V-50Hz con rodamientos a bolas, montado sobre silent-blocks, IP45, Clase II, con protector térmico, para trabajar a temperaturas de hasta 40ºC.



IP45
PROTECCIÓN



Motor montado sobre silent-blocks elásticos que absorben las vibraciones



Los modelos SILVER incorporan reja frontal de atractivo color plata.

Código	Modelo	Velocidad (r.p.m.)	Potencia abs. desc. libre (W)	Tensión (V) 50 Hz	Caudal a desc. libre (m³/h)	Nivel presión sonora (dB(A)) a 3 m*	Dimensiones (mm)			Ø Conducto (mm)	Peso (kg)	Protección/ Aislamiento	Unids. por caja	Precio €/u.
							L	A	H					
5210417100	SILENT-300 CZ	1700	29	230	280	32	214	149	214	150	1,25	Clase II / IP45	4	**88,65**
5210418900	SILENT-300 CRZ	1700	29	230	280	32	214	149	214	150	1,25	Clase II / IP45	4	**119,29**
5210421300	SILENT-300 CHZ	1700	29	230	280	32	214	149	214	150	1,25	Clase II / IP45	4	**157,82**
5210317300	SILENT-300 CZ SILVER	1700	29	230	280	32	214	149	214	150	1,25	Clase II / IP45	4	**96,97**
5210321500	SILENT-300 CRZ SILVER	1700	29	230	280	32	214	149	214	150	1,25	Clase II / IP45	4	**127,61**
5210606400	SILENT-300 CHZ SILVER	1700	29	230	280	32	214	149	214	150	1,25	Clase II / IP45	4	**167,28**

* Medido a descarga libre.

PRESTACIONES - MODELOS	CZ	CRZ	CHZ
Luz piloto	•	•	•
Compuerta antirretorno	•	•	•
Temporizador regulable (entre 1 y 30 minutos)		•	•
Humidistato regulable			•
Rodamientos a bolas	•	•	•

Para corroborar la validez de este documento consulte la siguiente página web

Código Seguro de Validación	c202707550424cacba0861408ab0a8fe001
Url de validación	https://eamic.elda.es/absis/idi/arx/idiarxabsaweb/asp/verificadorfirma.asp
Metadatos	Origen: Origen administración Estado de elaboración: Copia auténtica de documento original

Código	Modelo	Potencia abs. desc. libre (W)	Tensión (V) 50 Hz	Caudal a desc. libre (m³/h)	Nivel presión sonora (dB(A)) a 3 m*	Dimensiones (mm)			Ø Conducto (mm)	Peso (kg)	Protección/ Aislamiento	Uds. por caja	Precio €/u.
						L	A	H					
5210601800	SILENT-100 CZ DESIGN	8	230	85	26,5	188	188	130	100	0,65	Clase II / IP45	4	**57,80**
5210601900	SILENT-100 CRZ DESIGN	8	230	85	26,5	188	188	130	100	0,65	Clase II / IP45	4	**90,63**
5210602000	SILENT-100 CHZ DESIGN	8	230	85	26,5	188	188	130	100	0,65	Clase II / IP45	4	**124,43**
5210602600	SILENT-100 CZ SILVER DESIGN	8	230	85	26,5	188	188	130	100	0,65	Clase II / IP45	4	**64,22**
5210602700	SILENT-100 CRZ SILVER DESIGN	8	230	85	26,5	188	188	130	100	0,65	Clase II / IP45	4	**96,55**
5210602800	SILENT-100 CHZ SILVER DESIGN	8	230	85	26,5	188	188	130	100	0,65	Clase II / IP45	4	**136,83**
5210603100	SILENT-100 CZ DESIGN-3C	8	230	85	26,5	188	188	130	100	0,65	Clase II / IP45	4	**61,38**
5210603200	SILENT-100 CRZ DESIGN-3C	8	230	85	26,5	188	188	130	100	0,65	Clase II / IP45	4	**94,14**
5210603300	SILENT-100 CHZ DESIGN-3C	8	230	85	26,5	188	188	130	100	0,65	Clase II / IP45	4	**127,96**
5210603400	SILENT-100 CZ SILVER DESIGN-3C	8	230	85	26,5	188	188	130	100	0,65	Clase II / IP45	4	**67,77**
5210603500	SILENT-100 CRZ SILVER DESIGN-3C	8	230	85	26,5	188	188	130	100	0,65	Clase II / IP45	4	**100,15**
5210603600	SILENT-100 CHZ SILVER DESIGN-3C	8	230	85	26,5	188	188	130	100	0,65	Clase II / IP45	4	**140,38**
5210607400	SILENT-100 CZ NEGRO DESIGN-4C	8	230	85	26,5	188	188	130	100	0,65	Clase II / IP45	4	**70,47**
5210607300	SILENT-100 CZ GRIS DESIGN-4C	8	230	85	26,5	188	188	130	100	0,65	Clase II / IP45	4	**70,47**
5210607200	SILENT-100 CZ CHAMPAGNE DESIGN-4C	8	230	85	26,5	188	188	130	100	0,65	Clase II / IP45	4	**70,47**
5210611800	SILENT-100 CZ ROJO DESIGN-4C	8	230	85	26,5	188	188	130	100	0,65	Clase II / IP45	4	**70,47**
5210612000	SILENT-100 CZ MARMOL BLANCO DESIGN-4C	8	230	85	26,5	188	188	130	100	0,65	Clase II / IP45	4	**79,27**
5210611900	SILENT-100 CZ MARMOL NEGRO DESIGN-4C	8	230	85	26,5	188	188	130	100	0,65	Clase II / IP45	4	**79,27**
5210622300	SILENT-100 CZ DESIGN SWAROVSKI	8	230	85	26,5	188	188	130	100	0,65	Clase II / IP45	4	**73,61**
5210622400	SILENT-100 CZ SILVER DESIGN SWAROVSKI	8	230	85	26,5	188	188	130	100	0,65	Clase II / IP45	4	**80,78**
5210622500	SILENT-100 CZ CHAMPAGNE DESIGN SWAROVSKI	8	230	85	26,5	188	188	130	100	0,65	Clase II / IP45	4	**87,00**

* Medido a descarga libre.

PRESTACIONES - MODELOS	CZ DESIGN	CRZ DESIGN	CHZ DESIGN
Luz piloto	•	•	•
Compuerta antirretorno	•	•	•
Temporizador regulable (entre 1 y 30 minutos)		•	•
Humidistato regulable			•
Rodamientos a bolas	•	•	•

Para corroborar la validez de este documento consulte la siguiente página web	
Código Seguro de Validación	**c202707550424cacba0861408ab0a8fe001**
Url de validación	*https://eamic.elda.es/absis/idi/arx/idiarxabsaweb/asp/verificadorfirma.asp*
Metadatos	**Origen: Origen administración Estado de elaboración: Copia auténtica de documento original**



Lp 26,5 dB
BAJO NIVEL SONORO

5W! consumo
EFICIENCIA ENERGÉTICA

IP45
PROTECCIÓN

Serie SILENT-100 DESIGN ECOWATT

Ventiladores helicoidales de bajo nivel sonoro, compuerta antirretorno incorporada, luz piloto de funcionamiento, caudal aproximado de 85 m^3/h, motor Brushless de corriente continua, de alto rendimiento y bajo consumo, 230V-50/60Hz, con rodamientos a bolas, montado sobre silent-blocks, IP45, Clase II, con protector térmico, para trabajar a temperaturas de hasta 40ºC.
Con un consumo de sólo 5W, los extractores de la serie SILENT-ECOWATT están pensados para ser utilizados en aseos, cuartos de baño y pequeñas estancias, especialmente en instalaciones donde el extractor deba estar muchas horas en funcionamiento, lo que reportará un notable ahorro de energía.



Los modelos SILVER incorporan frontal de atractivo color plata.



Incorporan 4 bandas transparentes intercambiables de colores azul, verde, rojo y amarillo, para adaptarse a cualquier diseño y ambiente.



QUIET MARK
Validated mark of approval noise abatement society

ENERGY EFFICIENT VENTILATION SYSTEM



Código	Modelo	Velocidad (r.p.m.)	Potencia abs. desc. libre (W)	Tensión (V) 50 Hz	Caudal máximo (m^3/h)	Nivel presión sonora (dB(A)) a 3 m*	Dimensiones (mm)			Ø Conducto (mm)	Peso (kg)	Protección/ Aislamiento	Uds. por caja	Precio €/u.
							L	A	H					
5210610800	SILENT-100 CZ DESIGN ECOWATT	2100	5	230	85	26,5	188	129	188	100	0.65	Clase II / IP45	4	**83,26**
5210611000	SILENT-100 CRZ DESIGN ECOWATT	2100	5	230	85	26,5	188	129	188	100	0.65	Clase II / IP45	4	**115,18**
5210610900	SILENT-100 CHZ DESIGN ECOWATT	2100	5	230	85	26,5	188	129	188	100	0.65	Clase II / IP45	4	**149,01**
5210614100	SILENT-100 CZ SILVER DESIGN ECOWATT	2100	5	230	85	26,5	188	129	188	100	0.65	Clase II / IP45	4	**90,17**
5210614200	SILENT-100 CRZ SILVER DESIGN ECOWATT	2100	5	230	85	26,5	188	129	188	100	0.65	Clase II / IP45	4	**122,86**
5210614300	SILENT-100 CHZ SILVER DESIGN ECOWATT	2100	5	230	85	26,5	188	129	188	100	0.65	Clase II / IP45	4	**156,16**

* Medido a descarga libre.

PRESTACIONES - MODELOS

	CZ	CRZ	CHZ
Motor DC	•	•	•
Luz piloto	•	•	•
Compuerta antirretorno	•	•	•
Temporizador regulable		•	•
Humidistato regulable			•



+



IP57
PROTECCIÓN

KIT SILENT-100 DESIGN 12VDC ECOWATT + CT-12/6

Conjunto compuesto por un extractor SILENT-100 DESIGN 12VDC ECOWATT, modelo MBTS (Muy Baja Tensión de Seguridad), con motor brushless de 12V, Clase III, IP57, y un transformador de seguridad CT-12/6.

Código	Modelo	Velocidad (r.p.m.)	Potencia abs. desc. libre (W)	Tensión (V) 50/60 Hz	Nivel presión sonora (dB(A)) a 3 m*	Caudal máximo (m^3/h)	Aislamiento/ Protección	Ø Conducto (mm)	Peso (kg)	Uds. por caja	Precio €/u.
5210614600	KIT SILENT-100 CZ DESIGN 12VDC ECOWATT + CT-12/6	2100	8	230	29	90	Clase III / IP57 Clase IIIP21**	100	0,65 / 0,48**	4	**109,26**
5210615000	KIT SILENT 100 CRZ DESIGN 12VDC ECOWATT + CT-12/6	2100	8	230	29	90	Clase III / IP57 Clase IIIP21**	100	0,65 / 0,48**	4	**146,59**
5210615100	KIT SILENT 100 CHZ DESIGN 12VDC ECOWATT + CT-12/6	2100	8	230	29	90	Clase III / IP57 Clase IIIP21**	100	0,65 / 0,48**	4	**185,22**

* Medido a descarga libre.
** CT-12/6.

Para corroborar la validez de este documento consulte la siguiente página web	
Código Seguro de Validación	c202707550424cacba0861408ab0a8fe001
Url de validación	https://eamic.elda.es/absis/idi/arx/idiarxabsaweb/asp/verificadorfirma.asp
Metadatos	Origen: Origen administración Estado de elaboración: Copia auténtica de documento original



Serie SILENT-200 DESIGN-3C

Ventiladores helicoidales de bajo nivel sonoro, caudal aproximado de 175 m³/h, compuerta antirretorno incorporada, luz piloto de funcionamiento, motor 230V-50Hz con rodamientos a bolas, montado sobre silent-blocks, IP45, Clase II, con protector térmico, para trabajar a temperaturas de hasta 40ºC.



Motor montado sobre silent-blocks elásticos que absorben las vibraciones



Los modelos SILVER incorporan frontal de atractivo color plata.



Lp 35 dB — BAJO NIVEL SONORO

16W! consumo — EFICIENCIA ENERGÉTICA

IP45 — PROTECCIÓN





Incorporan 4 bandas transparentes intercambiables de colores azul, verde, rojo y amarillo, para adaptarse a cualquier diseño y ambiente.

Código	Modelo	Potencia abs. desc. libre (W)	Tensión (V) 50 Hz	Caudal a desc. libre (m³/h)	Nivel presión sonora (dB(A)) a 3 m*	Dimensiones (mm)			Ø Conducto (mm)	Peso (kg)	Protección/ Aislamiento	Uds. por caja	Precio €/u.
						L	A	H					
5210604000	SILENT-200 CZ DESIGN-3C	16	230	175	35	210	210	145	120	0.88	Clase II / IP45	4	**77,48**
5210604100	SILENT-200 CRZ DESIGN-3C	16	230	175	35	210	210	145	120	0.88	Clase II / IP45	4	**110,49**
5210604200	SILENT-200 CHZ DESIGN-3C	16	230	175	35	210	210	145	120	0.88	Clase II / IP45	4	**141,38**
5210605900	SILENT-200 CZ SILVER DESIGN-3C	16	230	175	35	210	210	145	120	0.88	Clase II / IP45	4	**84,43**
5210606100	SILENT-200 CRZ SILVER DESIGN-3C	16	230	175	35	210	210	145	120	0.88	Clase II / IP45	4	**118,41**
5210606000	SILENT-200 CHZ SILVER DESIGN-3C	16	230	175	35	210	210	145	120	0.88	Clase II / IP45	4	**150,60**

* Medido a descarga libre.

PRESTACIONES - MODELOS

	CZ DESIGN-3C	CRZ DESIGN-3C	CHZ DESIGN-3C
Luz piloto	•	•	•
Compuerta antirretorno	•	•	•
Temporizador regulable		•	•
Humidistato regulable			•
Rodamientos a bolas	•	•	•
Kit banda 4 colores	•	•	•

Para corroborar la validez de este documento consulte la siguiente página web

Código Seguro de Validación	c202707550424cacba0861408ab0a8fe001
Url de validación	https://eamic.elda.es/absis/idi/arx/idiarxabsaweb/asp/verificadorfirma.asp
Metadatos	Origen: Origen administración Estado de elaboración: Copia auténtica de documento original



Serie SILENT-300 DESIGN-3C

Ventiladores helicoidales de bajo nivel sonoro, caudal aproximado de 250 m³/h, compuerta antirretorno incorporada, luz piloto de funcionamiento, motor 230V-50Hz con rodamientos a bolas, montado sobre silent-blocks, IP45, Clase II, con protector térmico, para trabajar a temperaturas de hasta 40ºC.



Motor montado sobre silent-blocks elásticos que absorben las vibraciones



Los modelos SILVER incorporan frontal de atractivo color plata.



IP45

PROTECCIÓN





Incorporan 4 bandas transparentes intercambiables de colores azul, verde, rojo y amarillo, para adaptarse a cualquier diseño y ambiente.

Código	Modelo	Potencia abs. desc. libre (W)	Tensión (V) 50 Hz	Caudal a desc. libre (m³/h)	Nivel presión sonora (dB(A)) a 3 m*	Dimensiones (mm)			Ø Conducto (mm)	Peso (kg)	Protección/ Aislamiento	Uds. por caja	Precio €/u.
						L	A	H					
5210623800	SILENT-300 CZ DESIGN-3C	26	230	250	38	247	247	179	150-160	1,5	Clase II / IP45	4	**89,40**
5210623900	SILENT-300 CRZ DESIGN-3C	26	230	250	38	247	247	179	150-160	1,5	Clase II / IP45	4	**120,16**
5210624000	SILENT-300 CHZ DESIGN-3C	26	230	250	38	247	247	179	150-160	1,5	Clase II / IP45	4	**158,71**
5210624100	SILENT-300 CZ SILVER DESIGN-3C	26	230	250	38	247	247	179	150-160	1,5	Clase II / IP45	4	**97,94**
5210624200	SILENT-300 CRZ SILVER DESIGN-3C	26	230	250	38	247	247	179	150-160	1,5	Clase II / IP45	4	**128,50**
5210624300	SILENT-300 CHZ SILVER DESIGN-3C	26	230	250	38	247	247	179	150-160	1,5	Clase II / IP45	4	**168,25**

* Medido a descarga libre.

PRESTACIONES - MODELOS

	CZ DESIGN-3C	CRZ DESIGN-3C	CHZ DESIGN-3C
Luz piloto	•	•	•
Compuerta antirretorno	•	•	•
Temporizador regulable		•	•
Humidistato regulable			•
Rodamientos a bolas	•	•	•
Kit banda 4 colores	•	•	•

Para corroborar la validez de este documento consulte la siguiente página web
Código Seguro de Validación c202707550424cacba0861408ab0a8fe001
Url de validación https://eamic.elda.es/absis/idi/arx/idiarxabsaweb/asp/verificadorfirma.asp
Metadatos Origen: Origen administración Estado de elaboración: Copia auténtica de documento original



Serie DECOR-100

Ventiladores helicoidales extraplanos, con caudal aproximado de 100 m³/h, compuerta antirretorno incorporada, luz piloto de funcionamiento, motor 230V-50Hz, con rodamientos a bolas (modelos Z), IPX4, Clase II, con protector térmico, para trabajar a temperaturas de hasta 40ºC.

Código	Modelo	Velocidad (r.p.m.)	Potencia abs. desc. libre (W)	Tensión (V) 50 Hz	Caudal a desc. libre (m³/h)	Nivel presión sonora (dB(A)) a 1,5 m*	Dimensiones (mm)			Ø Conducto (mm)	Peso (kg)	Protección/ Aislamiento	Uds. por caja	Precio €/u.
							L	A	H					
5210001300	DECOR-100 C	2500	13	230	95	40	158	85	158	100	0,44	Clase II / IPX4	6	**42,43**
5210000500	DECOR-100 CZ	2500	13	230	95	40	158	85	158	100	0,44	Clase II / IPX4	6	**54,55**
5210002100	DECOR-100 CR	2500	13	230	95	40	158	85	158	100	0,44	Clase II / IPX4	6	**66,27**
5210005400	DECOR-100 CRZ	2500	13	230	95	40	158	85	158	100	0,44	Clase II / IPX4	6	**85,54**
5210003900	DECOR-100 CH	2500	13	230	95	40	158	85	158	100	0,44	Clase II / IPX2	6	**90,75**
5210006200	DECOR-100 CHZ	2500	13	230	95	40	158	85	158	100	0,44	Clase II / IPX2	6	**117,10**
5210022900	DECOR-100 CHZ VISUAL	2500	13	230	95	40	158	85	158	100	0,44	Clase II / IPX2	6	**128,85**
5210004700	DECOR-100 CD	2500	13	230	95	40	158	85	158	100	0,44	Clase II / IPX4	6	**90,75**
5210007000	DECOR-100 CDZ	2500	13	230	95	40	158	85	158	100	0,44	Clase II / IPX4	6	**117,36**

* Medido a descarga libre.

PRESTACIONES - MODELOS

	C	CZ	CR	CRZ	CH	CHZ	CHZ VISUAL	CD	CDZ	12V C
Luz piloto	•	•	•	•	•	•	•	•	•	•
Compuerta antirretorno	•	•	•	•	•	•	•	•	•	•
Temporizador regulable			•	•	•	•	•	•	•	*
Humidistato regulable					•	•	•			
Detector de presencia								•	•	
Rodamientos a bolas		•		•		•	•		•	



IP57

PROTECCIÓN

Serie DECOR-100C 12 V

Modelo MBTS (Muy Baja Tensión de Seguridad), 12V, Clase III, IP57. Especialmente diseñado para trabajar dentro de la zona de seguridad al funcionar a una tensión de 12V.
Debe instalarse con un transformador de seguridad CT-12/14.

KIT DECOR-100 12V + CT

Conjunto compuesto por un extractor DECOR-100 C 12V y un transformador de seguridad CT-12/14.
Versiones: KIT DECOR-100 C 12V + CT-12/14
KIT DECOR-100 C 12V + CT-12/14 R.



+



Código	Modelo	Velocidad (r.p.m.)	Potencia abs. desc. libre (W)	Tensión (V) 50 Hz	Caudal a desc. libre (m³/h)	Nivel presión sonora (dB(A)) a 1,5 m*	Dimensiones (mm)			Ø Conducto (mm)	Peso (kg)	Protección/ Aislamiento	Uds. por caja	Precio €/u.
							L	A	H					
5210015300	DECOR-100C 12V	2100	7	12	85	37	158	85	158	100	0,48	Clase III / IP57	6	**46,83**

5210306600	KIT DECOR-100 C 12V + CT-12/14	1	**93,31**
5210307400	KIT DECOR-100 C 12V + CT-12/14 R	1	**99,23**

* Medido a descarga libre.

Para corroborar la validez de este documento consulte la siguiente página web	
Código Seguro de Validación	c202707550424cacba0861408ab0a8fe001
Url de validación	https://eamic.elda.es/absis/idi/arx/idiarxabsaweb/asp/verificadorfirma.asp
Metadatos	Origen: Origen administración Estado de elaboración: Copia auténtica de documento original



Serie DECOR-200

Ventiladores helicoidales extraplanos, con caudal aproximado de 200 m³/h, compuerta antirretorno incorporada, luz piloto de funcionamiento, motor 230V-50Hz, con rodamientos a bolas (modelos Z), IPX4, Clase II, con protector térmico incorporado.

Código	Modelo	Velocidad (r.p.m.)	Potencia abs. desc. libre (W)	Tensión (V) 50 Hz	Caudal a desc. libre (m³/h)	Nivel presión sonora (dB(A)) a 1,5 m*	Dimensiones (mm)			Ø Conducto (mm)	Peso (kg)	Protección/ Aislamiento	Uds. por caja	Precio €/u.
							L	A	H					
5210100300	DECOR-200 C	2500	20	230	185	45	180	108	180	120	0,8	Clase II / IPX4	4	**56,69**
5210101100	DECOR-200 CZ	2500	20	230	185	45	180	108	180	120	0,8	Clase II / IPX4	4	**73,07**
5210102900	DECOR-200 CR	2500	20	230	185	45	180	108	180	120	0,8	Clase II / IPX4	4	**81,13**
5210103700	DECOR-200 CRZ	2500	20	230	185	45	180	108	180	120	0,8	Clase II / IPX4	4	**104,88**
5210104500	DECOR-200 CH	2500	20	230	185	45	180	108	180	120	0,8	Clase II / IPX2	4	**103,72**
5210105200	DECOR-200 CHZ	2500	20	230	185	45	180	108	180	120	0,8	Clase II / IPX2	4	**122,58**

* Medido a descarga libre.

PRESTACIONES - MODELOS	C	CZ	CR	CRZ	CH	CHZ
Luz piloto	•	•	•	•	•	•
Compuerta antirretorno	•	•	•	•	•	•
Temporizador regulable			•	•	•	•
Humidistato regulable					•	•
Rodamientos a bolas		•		•		•



Serie DECOR-300

Ventiladores helicoidales extraplanos, con caudal aproximado de 300 m³/h, compuerta antirretorno incorporada, luz piloto de funcionamiento, motor 230V-50Hz, con rodamientos a bolas (modelos Z), IPX4. Clase II, con protector térmico incorporado.

Código	Modelo	Velocidad (r.p.m.)	Potencia máxima absorbida (W)	Tensión (V) 50 Hz	Caudal en descarga libre (m³/h)	Nivel presión sonora (dB(A)) a 1,5 m*	Dimensiones (mm)			Ø Conducto (mm)	Peso (kg)	Protección/ Aislamiento	Uds. por caja	Precio €/u.
							L	A	H					
5210201900	DECOR-300 S	2240	23	230	250	46	200	129	200	150	1,44	Clase II / IPX4	4	**57,54**
5210202700	DECOR-300 C	2240	23	230	250	46	200	129	200	150	1,44	Clase II / IPX4	4	**76,56**
5210207600	DECOR-300 CZ	2240	23	230	250	46	200	129	200	150	1,44	Clase II / IPX4	4	**87,74**
5210203500	DECOR-300 R	2240	23	230	250	46	200	129	200	150	1,44	Clase II / IPX4	4	**93,28**
5210205000	DECOR-300 CR	2240	23	230	250	46	200	129	200	150	1,44	Clase II / IPX4	4	**102,82**
5210210000	DECOR-300 CRZ	2240	23	230	250	46	200	129	200	150	1,44	Clase II / IPX4	4	**117,93**
5210204300	DECOR-300 H	2240	23	230	250	46	200	129	200	150	1,44	Clase II / IPX2	4	**111,29**
5210206800	DECOR-300 CH	2240	23	230	250	46	200	129	200	150	1,44	Clase II / IPX2	4	**120,75**
5210211800	DECOR-300 CHZ	2240	23	230	250	46	200	129	200	150	1,44	Clase II / IPX2	4	**155,76**

* Medido a descarga libre.

PRESTACIONES - MODELOS	S	C	CZ	R	CR	CRZ	H	CH	CHZ
Luz piloto	•	•	•	•	•	•	•	•	•
Compuerta antirretorno		•	•		•	•		•	•
Temporizador regulable				•	•	•	•	•	•
Humidistato regulable							•	•	•
Rodamientos a bolas			•			•			•

Para corroborar la validez de este documento consulte la siguiente página web
Código Seguro de Validación c202707550424cacba0861408ab0a8fe001
Url de validación https://eamic.elda.es/absis/idi/arx/idiarxabsaweb/asp/verificadorfirma.asp
Metadatos Origen: Origen administración Estado de elaboración: Copia auténtica de documento original



EDM-80 N



EDM-80 L

Serie EDM-80 N / EDM-80 L

Ventiladores helicoidales con caudal aproximado de 80 m^3/h, motor 230V-50Hz, IP44 (1), Clase II, con protector térmico, para trabajar a temperaturas de hasta 40°C.
(1) Modelos L: IPX4

Código	Modelo	Velocidad (r.p.m.)	Potencia abs. desc. libre (W)	Tensión (V) 50 Hz	Caudal a desc. libre (m^3/h)	Nivel presión sonora (dB(A)) a 1,5 m*	Dimensiones (mm)			Ø Conducto (mm)	Peso (kg)	Protección/ Aislamiento	Unids. por caja	Precio €/u.
							L	A	H					
5210035100	EDM-80 N	2350	9	230	80	33	121	121	94	100	0,4	Clase II / IPX4	6	**36,39**
5210043500	EDM-80 NZ	2350	9	230	80	33	121	121	94	100	0,4	Clase II / IPX4	6	**46,68**
5210044300	EDM-80 NT	2350	9	230	80	33	121	121	94	100	0,4	Clase II / IPX4	6	**57,37**
5210045000	EDM-80 NTZ	2350	9	230	80	33	121	121	94	100	0,4	Clase II / IPX4	6	**73,93**
5211412100	EDM-80 L	2300	13	230	80	33	124	82	250	100	0,4	Clase II / IPX4	4	**39,70**
5211608400	EDM-80 LZ	2300	13	230	80	33	124	82	250	100	0,4	Clase II / IPX4	4	**50,97**
5211416200	EDM-80 LR	2300	13	230	80	33	124	82	250	100	0,4	Clase II / IPX4	4	**60,30**
5211609200	EDM-80 LRZ	2300	13	230	80	33	124	82	250	100	0,4	Clase II / IPX4	4	**77,75**

* Medido a descarga libre.

PRESTACIONES - MODELOS

	N	NZ	NT	NTZ	L	LZ	LR	LRZ
Directrices de descarga	•	•	•	•				
Temporizador fijo 8 min.			•	•				
Temporizador regulable							•	•
Diseño adaptable a rejas de ventilación rectangulares					•	•	•	•
Rodamientos a bolas		•		•		•		•

Para corroborar la validez de este documento consulte la siguiente página web
Código Seguro de Validación c202707550424cacba0861408ab0a8fe001
Url de validación https://eamic.elda.es/absis/idi/arx/idiarxabsaweb/asp/verificadorfirma.asp
Metadatos Origen: Origen administración Estado de elaboración: Copia auténtica de documento original



Serie EDM-100

Ventiladores helicoidales, con caudal aproximado de 100 m^3/h, luz piloto de funcionamiento (1), motor 230V-50Hz, IP44 (2), Clase II (3), con protector térmico, para trabajar a temperaturas de hasta 40ºC.
(1) Excepto modelo S
(2) Versiones H: IP30
(3) Versiones 12V: IP57, Clase III

Código	Modelo	Velocidad (r.p.m.)	Potencia abs. desc. libre (W)	Tensión (V) 50 Hz	Caudal a desc. libre (m^3/h)	Nivel presión sonora (dB(A)) a 1,5 m*	Dimensiones (mm)			Ø Conducto (mm)	Peso (kg)	Protección/ Aislamiento	Unids. por caja	Precio €/u.
							L	A	H					
5211450100	EDM-100 S	2450	13	230	95	40	155	98	155	100	0,48	Clase II / IPX4	6	**40,19**
5211451900	EDM-100 T	2450	13	230	95	40	155	98	155	100	0,48	Clase II / IPX4	6	**60,67**
5211453500	EDM-100 C	2450	17	230	95	40	155	98	155	100	0,48	Clase II / IPX4	6	**55,93**
5211454300	EDM-100 CT	2450	17	230	95	40	155	98	155	100	0,48	Clase II / IPX4	6	**75,29**
5211520100	EDM-100 H	2450	13	230	95	40	155	98	155	100	0,48	Clase II / IPX2	6	**85,80**
5211521900	EDM-100 CH	2450	17	230	95	40	155	98	155	100	0,48	Clase II / IPX2	6	**95,01**
5211458400	EDM-100 R	2450	13	230	95	40	155	98	155	100	0,48	Clase II / IPX4	6	**62,56**
5211461800	EDM-100 CR	2450	17	230	95	40	155	98	155	100	0,48	Clase II / IPX4	6	**80,13**
5211455000	EDM-100 EC	2450	17	230	95	40	155	98	155	100	0,48	Clase II / IPX4	6	**93,03**
5211456800	EDM-100 M	2450	13	230	95	40	155	98	155	100	0,48	Clase II / IPX4	6	**96,14**
5211457600	EDM-100 VM	2450	13	230	95	40	155	98	155	100	0,48	Clase II / IPX4	6	**73,48**
5211524300	EDM-100 VMH	2450	13	230	95	40	155	98	155	100	0,48	Clase II / IPX2	6	**99,37**

* Medido a descarga libre.

PRESTACIONES - MODELOS

	S	T	R	H	C	CT	CR	EC	CH	M	E-VM	VMH
Luz piloto		•	•	•	•	•	•	•	•	•	•	•
Temporizador fijo		•				•						
Temporizador regulable			•				•	•				
Persiana automática					•	•	•	•	•	•	•	•
Célula fotoeléctrica								•				
Humidistato regulable				•					•			•
Cadena paro-marcha				•					•	•	•	•
Adaptación para cristales											•	•
Persiana fija exterior											•	•

Para corroborar la validez de este documento consulte la siguiente página web
Código Seguro de Validación: c202707550424cacba0861408ab0a8fe001
Url de validación: https://eamic.elda.es/absis/idi/arx/idiarxabsaweb/asp/verificadorfirma.asp
Metadatos: Origen: Origen administración Estado de elaboración: Copia auténtica de documento original



IP57
PROTECCIÓN

Serie EDM-100 12V

Modelo MBTS (Muy Baja Tensión de Seguridad), 12V, Clase III, IP57.
Especialmente diseñado para trabajar dentro de la zona de seguridad al funcionar a una tensión de 12V.
Debe instalarse con un transformador de seguridad CT-12/14.

KITS EDM-100 12V + CT

Conjuntos compuestos por un extractor EDM-100 12V y un transformador de seguridad CT.



Código	Modelo	Velocidad (r.p.m.)	Potencia abs. desc. libre (W)	Tensión (V) 50 Hz	Caudal a desc. libre (m^3/h)	Nivel presión sonora (dB(A)) a 1,5 m*	Dimensiones (mm)			Ø Conducto (mm)	Peso (kg)	Protección/ Aislamiento	Uds. por caja	Precio €/u.
							L	A	H					
5211966600	EDM-100 S 12V	2100	7	12	85	37	155	98	155	100	0,48	Clase III / IP57	6	**44,94**
5211965800	EDM-100 C 12V	2100	11	12	85	37	155	98	155	100	0,48	Clase III / IP57	6	**62,66**

5210308200	KIT EDM-100 S 12V + CT-12/14	1	**91,48**
5210309000	KIT EDM-100 S 12V + CT-12/14 R	1	**97,42**
5210310800	KIT EDM-100 C 12V + CT-12/14	1	**108,51**
5210311600	KIT EDM-100 C 12V + CT-12/14 R	1	**114,44**

* Medido a descarga libre.



Serie EDM-200

Ventiladores helicoidales, con caudal aproximado de 180 m^3/h, luz piloto de funcionamiento, motor 230V-50Hz, IP44, Clase II, con protector térmico, para trabajar a temperaturas de hasta 40ºC.

Código	Modelo	Velocidad (r.p.m.)	Potencia abs. desc. libre (W)	Tensión (V) 50 Hz	Caudal a desc. libre (m^3/h)	Nivel presión sonora (dB(A)) a 1,5 m*	Dimensiones (mm)			Ø Conducto (mm)	Peso (kg)	Protección/ Aislamiento	Unids. por caja	Precio €/u.
							L	A	H					
5211551600	EDM-200 S	2500	25	230	180	42	186	109	186	120	0,9	Clase II / IPX4	4	**49,39**
5211552400	EDM-200 C	2500	25	230	180	42	186	109	186	120	0,9	Clase II / IPX4	4	**65,51**
5211556500	EDM-200 CR	2500	25	230	180	42	186	109	186	120	0,9	Clase II / IPX4	4	**87,99**
5211553200	EDM-200 T	2500	25	230	180	42	186	109	186	120	0,9	Clase II / IPX4	4	**72,03**
5211554000	EDM-200 CT	2500	25	230	180	42	186	109	186	120	0,9	Clase II / IPX4	4	**83,18**
5211558100	EDM-200 H	2500	25	230	180	42	186	109	186	120	0,9	Clase II / IPX2	4	**95,22**
5211557300	EDM-200 CH	2500	25	230	180	42	186	109	186	120	0,9	Clase II / IPX2	4	**103,28**
5211555700	EDM-200 R	2500	25	230	180	42	186	109	186	120	0,9	Clase II / IPX4	4	**79,91**

* Medido a descarga libre.

PRESTACIONES - MODELOS	S	T	H	C	CT	CR	CH
Luz piloto	•	•	•	•	•	•	•
Temporizador fijo		•			•		
Temporizador regulable						•	
Persiana automática				•	•	•	•
Humidistato regulable			•				•
Cadena paro-marcha			•				•

Para corroborar la validez de este documento consulte la siguiente página web
Código Seguro de Validación c202707550424cacba0861408ab0a8fe001
Url de validación https://eamic.elda.es/absis/idi/arx/idiarxabsaweb/asp/verificadorfirma.asp
Metadatos Origen: Origen administración Estado de elaboración: Copia auténtica de documento original



Serie ECOAIR DESIGN ECOWATT

Ventiladores centrífugos concebidos para funcionamiento continuo a caudal constante y velocidad lenta, con posibilidad de pasar a velocidad rápida mediante interruptor (modelos S,T) o humidistato incorporado en el aparato (modelos H, M).
Aseguran la renovación permanente de aire en viviendas unifamiliares. Equipados con motor de corriente continua, de alto rendimiento y bajo consumo, alimentación 90/260V-50/60Hz, protección IPX4, aislamiento Clase II, con rodamientos a bolas, montado sobre silent-blocks elásticos.
Incorporan filtro metálico lavable, montado en la aspiracion.

La velocidad mínima, que asegura el caudal constante de 15, 22, 30, 36, 45 ó 54 m³/h, es ajustable mediante microconmutador ubicado en el circuito impreso.
Están concebidos para ser conectados a conductos de 100 mm de diámetro y pueden ser instalados tanto en pared como en techo.
Por su bajo consumo, los extractores de la serie ECOAIR DESIGN están pensados para ser utilizados en aseos, cuartos de baño y pequeñas estancias, especialmente en instalaciones donde el extractor deba estar en funcionamiento permanentemente, lo que reportará un notable ahorro de energía.

ectechnology

ENERGY EFFICIENT VENTILATION SYSTEM

MOTOR DE CORRIENTE CONTINUA

CAUDAL CONSTANTE

Lp_{3m} 35 dB max
BAJO NIVEL SONORO

7W! consumo máximo
EFICIENCIA ENERGÉTICA

24 HORAS
FUNCIONAMIENTO PERMANENTE



Distintos aspectos logrados con las bandas intercambiables de colores que incorporan los modelos ECOAIR DESING ECOWATT

Modelo	Caudal constante		Potencia absorbida (W)		SFP*	Nivel presión sonora (dB(A))**		Peso
	(m³/h)	l/s	mín.	máx.	(W/m³/s)	mín.	máx.	(Kg)
ECOAIR DESIGN ECOWATT	15	4	1,5	4,5	360	<20	<20	0,57
	22	6	1,8	4,7	290	<20	22	
	30	9	2,2	5,1	260	<20	25	
	36	10	2,7	5,5	270	21	27	
	45	13	3,5	6,0	310	25	30	
	54	15	4,3	6,8	360	30	32	
	Caudal máximo - Mediante interruptor							
	65	18	4,3	7,2	410	32	32	

* Con un conducto de 2,5 m. de longitud, de 100 mm de diámetro, 2 codos de 90º y una reja GR-100 en la descarga (máx 20 Pa).
** Medido a 4 m. de distancia, en campo libre. El máximo nivel de presión es un valor medido con una pérdida de carga de 40Pa.

Código	Modelo	Dimensiones (mm)			Ø Conducto (mm)	Unids. por caja	Precio €/u.
		L	A	H			
5210612300	ECOAIR DESIGN S	158	127	158	100	4	**98,74**
5210612400	ECOAIR DESIGN T	158	127	158	100	4	**110,23**
5210612500	ECOAIR DESIGN H	158	127	158	100	4	**125,15**
5210612600	ECOAIR DESIGN M	158	127	158	100	4	**135,49**

PRESTACIONES - MODELOS

	S	T	H	M
Motor DC	•	•	•	•
Caudal constante	•	•	•	•
Velocidad rápida mediante interruptor	•	•		
Velocidad rápida mediante humidistato regulable			•	•
Velocidad rápida mediante interruptor de cadena				•
Velocidad rápida temporizada, regulable (entre 1 y 30 minutos)		•	•	•

Para corroborar la validez de este documento consulte la siguiente página web
Código Seguro de Validación c202707550424cacba0861408ab0a8fe001
Url de validación https://eamic.elda.es/absis/idi/arx/idiarxabsaweb/asp/verificadorfirma.asp
Metadatos Origen: Origen administración Estado de elaboración: Copia auténtica de documento original





ectechnology

MOTOR DE CORRIENTE CONTINUA

24 HORAS
FUNCIONAMIENTO PERMANENTE

Lp_{3m} 32 dB max
BAJO NIVEL SONORO

5,6W! consumo máximo
EFICIENCIA ENERGÉTICA





Incorporan 4 bandas transparentes intercambiables de colores azul, verde, rojo y amarillo, para adaptarse a cualquier diseño y ambiente.

Serie ECOAIR LC ECOWATT

Ventiladores centrífugos domésticos concebidos para trabajar con 2 funcionamientos distintos:
- Funcionamiento continuo a velocidad lenta ajustable, y a velocidad rápida controlable mediante interruptor exterior o interno, según modelos.
- Funcionamiento intermitente a velocidad ajustable.

Equipados con motor brushless EC de corriente continua, de rotor externo, de alto rendimiento y bajo consumo, alimentación 90/260V-50/60Hz, protección IPX4, aislamiento Clase II, con rodamientos a bolas, montado sobre silent-blocks elásticos.
Pueden ser instalados tanto en pared como en techo, conectados a conductos de Ø 100 mm.
Incorporan filtro metálico lavable, montado en la aspiracion.

5 modelos disponibles

ECOAIR SLC:
Funcionamiento continuo: el extractor funciona a la velocidad lenta ajustada y puede pasar a velocidad rápida mediante interruptor exterior.
Funcionamiento intermitente: el extractor se pone en marcha a la velocidad ajustada mediante el interruptor exterior.

ECOAIR TLC:
Funcionamiento continuo: con el mismo funcionamiento que el modelo SLC, con temporización ajustable de la velocidad rápida, entre 1 y 30 minutos.
Funcionamiento intermitente: la temporización permite al extractor seguir funcionando una vez accionado el interruptor.

ECOAIR HLC:
Funcionamiento continuo: el paso a la velocidad rápida se hace automáticamente cuando el nivel de humedad en el local supera el valor ajustado.
Se puede accionar mediante interruptor exterior.
Incorpora temporización.
Funcionamiento intermitente: el extractor se pone en marcha automáticamente cuando el nivel de humedad en el local es superior al valor ajustado.
Se puede accionar mediante interruptor exterior.
Integra temporización y función "intervalo".

ECOAIR MLC:
funcionamiento idéntico al modelo HLC, pero con interruptor de cordel integrado, en lugar de interruptor externo.

ECOAIR DLC:
Funcionamiento continuo: el extractor pasa a velocidad rápida mediante detector PIR y sigue funcionado el tiempo fijado por la temporización.
Funcionamiento intermitente: el extractor se pone en marcha automáticamente cuando detecta movimiento a través del PIR y sigue funcionando según el plazo fijado por la temporización.

ENERGY EFFICIENT VENTILATION SYSTEM



Distintos aspectos logrados con las bandas intercambiables de colores.

Modelo	Velocidad	Caudal a descarga libre		Tensión (V)	Potencia abs. máx. (W)	SFP (W/m³/h)	Nivel presión sonora* (dB(A))	Protección / Aislamiento	Peso (kg)
		(m³/h)	l/s						
ECOAIR LC ECOWATT	Mínima	15	4	90/260V-50/60Hz	0,8	0,05	<20	IPX4 class II	0,57
	Máxima	60	17		5,6	0,09	32		

* Medido a 3 m. de distancia, al máximo caudal, en campo libre.

Código	Modelo	Dimensiones (mm)			Ø Conducto (mm)	Unids. por caja	Precio €/u.
		L	A	H			
5210625600	ECOAIR SLC	158	127	158	100	4	**82,10**
5210625700	ECOAIR TLC	158	127	158	100	4	**90,57**
5210625800	ECOAIR HLC	158	127	158	100	4	**103,98**
5210625900	ECOAIR MLC	158	127	158	100	4	**116,72**
5210626000	ECOAIR DLC	158	127	158	100	4	**110,85**

PRESTACIONES - MODELOS

	SLC	TLC	HLC	MLC	DLC
Motor DC	•	•	•	•	•
Funcionamiento continuo + boost	•	•	•	•	•
Funcionamiento intermitente	•	•	•	•	•
Velocidad ajustable	•	•	•	•	•
Temporizador regulable		1-30 min.	1-30 min.	1-30 min.	1-30 min.
Higrostato regulable			•	•	
Interruptor interno de cadena				•	
Detector de presencia					•
Compuerta antirretorno*	•	•	•	•	•

* Suministrada sin montar. Debe ser instalada cuando el aparato vaya a ser usado en funcionamiento intermitente.

Para corroborar la validez de este documento consulte la siguiente página web
Código Seguro de Validación c202707550424cacba0861408ab0a8fe001
Url de validación https://eamic.elda.es/absis/idi/arx/idiarxabsaweb/asp/verificadorfirma.asp
Metadatos Origen: Origen administración Estado de elaboración: Copia auténtica de documento original



NOVEDAD

Serie EB-N

Ventiladores centrífugos, con caudal aproximado de 100 m³/h a descarga libre, compuerta antirretorno incorporada, cuerpo y rodete fabricados en polipropileno, motor 230V-50Hz, IPX2, Clase II. Especialmente diseñados para instalaciones en las que haya que vencer pérdidas de carga, para trabajar a temperaturas de hasta 40°C.



Código	Modelo	Velocidad (r.p.m.)	Potencia absorbida en descarga libre (W)	Tensión (V) 50 Hz	Caudal a descarga libre (m³/h)	Nivel presión sonora (dB(A)) a 1,5 m**	Dimensiones (mm)			Ø Conducto (mm)	Peso (kg)	Protección/ Aislamiento	Unids. por caja	Precio €/u.
							L	A	H					
5211948600	EB-100N S	2000	28	230	100	43	157	123	179	100	1,1	Clase II / IPX2	3	**70,08**
5211948700	EB-100N T	2000	28	230	100	43	157	123	179	100	1,1	Clase II / IPX2	3	**92,06**
5211948500	EB-100N HT	2000	28	230	100	43	157	123	179	100	1,1	Clase II / IPX2	3	**120,53**

* Medido a descarga libre.

PRESTACIONES - MODELOS

	S	T	HT
Luz piloto	•	•	•
Compuerta antirretorno	•	•	•
Temporizador regulable (1)		•	•
Higrostato (2)			•

(1) Entre 5 y 25 minutos.
(2) Del 60 al 90% de HR.



EBB-170 N y EBB-250 N



EBB-100 N

Serie EBB-N

Ventiladores centrífugos, con caudales de hasta 270 m³/h a descarga libre, compuerta antirretorno incorporada, cuerpo y rodete fabricados en polipropileno, motor 230V-50Hz de 2 velocidades (EBB-100N) ó 3 velocidades (EBB-170N / EBB-250N), IP44, Clase II.
Especialmente diseñados para instalaciones en las que haya que vencer pérdidas de carga, para trabajar a temperaturas de hasta 40°C.

2 VELOCIDADES

3 VELOCIDADES

Código	Modelo	Velocidad (r.p.m.)	Potencia absorbida (W)	Tensión (V) 50 Hz	Caudal a descarga libre (m³/h)	Nivel presión sonora (dB(A)) a 1,5 m*	Dimensiones (mm)			Ø Conducto (mm)	Peso (kg)	Aislamiento/ Protección	Unids. por caja	Precio €/u.
							L	A	H					
5211944400	EBB-100N S	1500	29	230	110	44	200	130	260	100/80	1,8	Clase II / IP44	3	**99,62**
5211944500	EBB-100N T	1500	29	230	110	44	200	130	260	100/80	1,8	Clase II / IP44	3	**145,58**
5211944600	EBB-100N HT	1500	29	230	110	44	200	130	260	100/80	1,8	Clase II / IP44	3	**160,90**
5211849600	EBB-170N S 3V	1120	48	230	230	43	284	150	337	100	3	Clase II / IP44	2	**127,83**
5211849700	EBB-170N T 3V	1120	48	230	230	43	284	150	337	100	3	Clase II / IP44	2	**174,41**
5211849800	EBB-170N HT 3V	1120	48	230	230	43	284	150	337	100	3	Clase II / IP44	2	**188,99**
5211849900	EBB-250N S 3V	1240	53	230	280	46	284	150	337	100	3	Clase II / IP44	2	**143,97**
5211850000	EBB-250N T 3V	1240	53	230	280	46	284	150	337	100	3	Clase II / IP44	2	**195,31**
5211850100	EBB-250N HT 3V	1240	53	230	280	46	284	150	337	100	3	Clase II / IP44	2	**211,46**

* Medido en descarga libre.

PRESTACIONES - MODELOS

EBB-100 N	S	T	HT
2 Compuertas antirretorno	●	●	●
Filtros	●	●	●
2 Velocidades	●	●	●
Temporizador regulable		●	●
Higrostato			●

EBB-170 N / EBB-250 N	S	T	HT
Compuerta antirretorno	●	●	●
Filtros INOX	●	●	●
3 Velocidades	●	●	●
Temporizador regulable		●	●
Higrostato			●
Interruptor integrado, de 2 posiciones		●	●

Para corroborar la validez de este documento consulte la siguiente página web
Código Seguro de Validación c202707550424cacba0861408ab0a8fe001
Url de validación https://eamic.elda.es/absis/idi/arx/idiarxabsaweb/asp/verificadorfirma.asp
Metadatos Origen: Origen administración Estado de elaboración: Copia auténtica de documento original


CK-25 N


CK-40 F


CK-60 F

Serie CK Gama Plástico

Extractores centrífugos, de plástico ignífugo V0, con filtro de acero inoxidable, bandeja recogegrasa, caudales de hasta 625 m³/h a descarga libre, motor 230V-50Hz, Clase II.

Código	Modelo	Velocidad (r.p.m.)	Potencia abs. desc. libre (W)	Tensión (V) 50 Hz	Caudal a desc. libre (m³/h)	N.P.S.* (dB(A))	Dimensiones (mm)			Ø Conducto (mm)	Peso (kg)	Unids. por caja	Precio €/u.
							L	A	H				
5211315600	CK-25 N	2250	25	230	250	50	218	127	304	100	1,9	4	**66,34**
5211316400	CK-40 F	2350	70	230	360	55	266	162	370	100	2,7	3	**92,99**
5211319800	CK-60 F	2475	160	230	625	59	294	174	410	120	4,7	3	**138,17**

*N.P.S.: Nivel de Presión Sonora medido a 1,5 metros, a descarga libre.

	CK-25 N	CK-40 F	CK-60 F
Bandeja recogegrasas	•	•	•
Reja de protección	•		
Filtro de acero inoxidable		•	•
Desmontable	•	•	•
Regulable	•	•	•
2 velocidades			•


CK-35 N


CK-50


ECO-500

Serie CK Gama Metal

Extractores centrífugos, de chapa de acero protegida contra la corrosión por pintura epoxi, filtro de acero inoxidable, bandeja recogegrasa, caudales de hasta 480 m³/h a descarga libre y motor 230V-50Hz, Clase I con toma de tierra.

Código	Modelo	Velocidad (r.p.m.)	Potencia abs. desc. libre (W)	Tensión (V) 50 Hz	Caudal a desc. libre (m³/h)	N.P.S.* (dB(A))	Dimensiones (mm)			Ø Conducto (mm)	Peso (kg)	Unids. por caja	Precio €/u.
							L	A	H				
5211402200	CK-35 N	2000	67	230	350	56	230	140	292	110	3,2	3	**82,75**
5211419600	CK-50	1300	115	230	480	58	315	132	375	115	3,5	3	**111,75**
5211565600	ECO-500	1150	75	230	385	52	315	132	375	115	3,5	3	**89,21**

*N.P.S.: Nivel de Presión Sonora medido a 1,5 metros, a descarga libre.

	CK-35 N	CK-50	ECO-500
Bandeja recogegrasas	•	•	•
Reja de protección	•	•	•
Filtro de acero inoxidable	•	•	•
Desmontable	•	•	•
Regulable		•	•

Para corroborar la validez de este documento consulte la siguiente página web	
Código Seguro de Validación	c202707550424cacba0861408ab0a8fe001
Url de validación	https://eamic.elda.es/absis/idi/arx/idiarxabsaweb/asp/verificadorfirma.asp
Metadatos	Origen: Origen administración Estado de elaboración: Copia auténtica de documento original



Kit de Extracción de Cocina CK-40 F

Composición:
1 extractor CK-40 F
3 m tubo flexible GSA-100
2 Bridas de sujeción CX-80/125
1 Compuerta antirretorno CM-130

Código	Modelo	Unidades por caja	Precio €/u.
5211363600	Kit de Extracción CK-40F	2	**116,43**



Kit de Extracción de Cocina CK-60 F

Composición:
1 extractor CK-60 F
3 m tubo flexible GSA-125
2 Bridas de sujeción CX-125/215
1 Compuerta antirretorno CM-130
1 Conmutador de 2 velocidades REGUL-2

Código	Modelo	Unidades por caja	Precio €/u.
5211364400	Kit de Extracción CK-60F	2	**176,30**



Placa Filtrante PF-60

Elemento pasivo de filtración, iluminación y control. Colocado en combinación con cualquiera de los extractores de cocina, proporciona un acabado perfecto a la instalación en la campana, además de proporcionar iluminación y filtro.

Dispone de dos conmutadores, uno para la puesta en marcha del extractor y otro para la luz. Incorpora, también, filtro metálico de fácil limpieza.

Código	Modelo	Unidades por caja	Precio €/u.
5416270600	PF-60	1	**76,39**

Para corroborar la validez de este documento consulte la siguiente página web	
Código Seguro de Validación	c202707550424cacba0861408ab0a8fe001
Url de validación	https://eamic.elda.es/absis/idi/arx/idiarxabsaweb/asp/verificadorfirma.asp
Metadatos	Origen: Origen administración Estado de elaboración: Copia auténtica de documento original

Campanas decorativas



BOX INOX

60 cm
70 cm
90 cm

Campanas de cocina decorativas.

Características:
Motor de condensador.
Filtros de aluminio, tipo profesional.
Selector de velocidades: pulsador frontal.
Chimenea telescópica.
Compuerta antirretorno.
Reductor de descarga de 150 a 120 mm, para conductos de Ø 120.

Modos funcionamiento



Salida al exterior — Recirculación con filtro de carbono

Código	Modelo	Color	Anchura campana (mm)	Ø Tubo descarga (mm)	Caudal (m³/h)	Tensión	Velocidades	Número de motores	Potencia motor (W)	Iluminación	Intensidad total (A)	Nivel presión sonora* (dB (A))	Unids. por caja	Precio €/u.
5215561600	BOX-600 N INOX	INOX	600	150	640	230V-50Hz	3	1	160	Halógena 2x20W	1,0	51	1	**252,63**
5215561800	BOX-700 N INOX	INOX	700	150	640	230V-50Hz	3	1	160	Halógena 2x20W	1,0	51	1	**263,44**
5215562000	BOX-900 N INOX	INOX	900	150	640	230V-50Hz	3	1	160	Halógena 2x20W	1,0	51	1	**274,28**
NOVEDAD 5215564900	BOX-600 E INOX	INOX	600	150	410	230V-50/60Hz	3	1	135	Halogena 2x20W	0,9	51	1	**206,22**
NOVEDAD 5215565000	BOX-700 E INOX	INOX	700	150	410	230V-50/60Hz	3	1	135	Halogena 2x20W	0,9	51	1	**213,34**
NOVEDAD 5215565100	BOX-900 E INOX	INOX	900	150	410	230V-50/60Hz	3	1	135	Halogena 2x20W	0,9	51	1	**224,00**

* Medido a 1,5 metros, a descarga libre.



NOVEDAD

HA E INOX

60 cm
70 cm
90 cm

Campanas de cocina decorativas.

Características:
Motor de condensador.
Filtros de aluminio, tipo profesional.
Selector de velocidades: interruptor deslizante frontal.
Chimenea telescópica.
Compuerta antirretorno.
Reductor de descarga de 150 a 120 mm, para conductos de Ø 120.

Modos funcionamiento



Salida al exterior — Recirculación con filtro de carbono

Código	Modelo	Color	Anchura campana (mm)	Ø Tubo descarga (mm)	Caudal (m³/h)	Tensión	Velocidades	Número de motores	Potencia motor (W)	Iluminación	Intensidad total (A)	Nivel presión sonora* (dB (A))	Unids. por caja	Precio €/u.
5215565200	HA-600 E INOX	INOX	600	150	410	230V-50/60Hz	3	1	120	Halógena 2x28W	0,9	50	1	**138,66**
5215565300	HA-900 E INOX	INOX	900	150	410	230V-50/60Hz	3	1	120	Halógena 2x28W	0,9	50	1	**156,45**
5215566200	HA-600 E PLUS INOX	INOX	600	150	640	230V-50/60Hz	3	1	200	Led 2x10W	1,2	55	1	**238,22**
5215566300	HA-700 E PLUS INOX	INOX	700	150	640	230V-50/60Hz	3	1	200	Led 2x10W	1,2	55	1	**248,89**
5215566400	HA-900 E PLUS INOX	INOX	900	150	640	230V-50/60Hz	3	1	200	Led 2x10W	1,2	55	1	**266,67**

* Medido a 1,5 metros, a descarga libre.



ELEGANCE

60 cm

Campanas de cocina decorativas.

Características:
Filtros de aluminio, tipo profesional.
Selector de velocidades: pulsador frontal (modelo INOX) o tipo deslizante (modelo BLANCO).
Compuerta antirretorno.
Visera de cristal abatible.

Modos funcionamiento



Salida al exterior — Recirculación con filtro de carbono

Código	Modelo	Color	Anchura campana (mm)	Ø Tubo descarga (mm)	Caudal (m³/h)	Tensión	Velocidades	Número de motores	Potencia motor (W)	Iluminación	Intensidad total (A)	Nivel presión sonora* (dB (A))	Unids. por caja	Precio €/u.
5215489500	ELEGANCE-60 BLANCA	RAL 9003	600	120	350	230V-50Hz	3	2	2x80	Halógena 2x28W	1,2	55	1	**111,30**
5215490300	ELEGANCE-60 INOX	INOX	600	120	350	230V-50Hz	3	2	2x80	Halógena 2x28W	1,2	55	1	**149,41**

* Medido a 1,5 metros, a descarga libre.

Para corroborar la validez de este documento consulte la siguiente página web	
Código Seguro de Validación	c202707550424cacba0861408ab0a8fe001
Url de validación	https://eamic.elda.es/absis/idi/arx/idiarxabsaweb/asp/verificadorfirma.asp
Metadatos	Origen: Origen administración Estado de elaboración: Copia auténtica de documento original



ONDA CRISTAL N

60 cm
70 cm
90 cm

Campanas de cocina decorativas.

Características:
Motor de condensador.
Filtros de aluminio, tipo profesional.
Selector de velocidades: pulsador frontal.
Chimenea telescópica.
Compuerta antirretorno.
Reductor de descarga de 150 a 120 mm, para conductos de Ø 120.

Modos funcionamiento



Salida al exterior — Recirculación con filtro de carbono

Código	Modelo	Color	Anchura campana (mm)	Ø Tubo descarga (mm)	Caudal (m^3/h)	Tensión	Velocidades	Número de motores	Potencia motor (W)	Iluminación	Intensidad total (A)	Nivel presión sonora* (dB (A))	Unids. por caja	Precio €/u.
5215561700	ONDA CRISTAL 600 N	INOX/ CRISTAL	600	150	640	230V-50Hz	3	1	160	Halógena 2x20W	1,0	51	1	**241,80**
5215561900	ONDA CRISTAL 700 N	INOX/ CRISTAL	700	150	640	230V-50Hz	3	1	160	Halógena 2x20W	1,0	51	1	**249,02**
5215562100	ONDA CRISTAL 900 N	INOX/ CRISTAL	900	150	640	230V-50Hz	3	1	160	Halógena 2x20W	1,0	51	1	**256,24**

* Medido a 1,5 metros, a descarga libre.



ISLA INOX

90 cm

Campana tipo isla.
Campanas de cocina decorativas.

Características:
Motor de condensador.
Filtros de aluminio, tipo profesional.
Selector de velocidades: pulsador frontal.
Chimenea telescópica.
Compuerta antirretorno.
Reductor de descarga de 150 a 120 mm, para conductos de Ø 120.

Modos funcionamiento



Salida al exterior — Recirculación con filtro de carbono

Código	Modelo	Color	Anchura campana (mm)	Ø Tubo descarga (mm)	Caudal (m^3/h)	Tensión	Velocidades	Número de motores	Potencia motor (W)	Iluminación	Intensidad total (A)	Nivel presión sonora* (dB (A))	Unids. por caja	Precio €/u.
5215562600	ISLA INOX 900	INOX	900	150	640	230V-50Hz	3+1**	1	160	Halógena 4x20W	1,4	49	1	**534,11**

* Medido a 1,5 metros, a descarga libre.
** 3 velocidades + 1 temporizada.



ISLA CRISTAL

90 cm

Campana tipo isla.
Campanas de cocina decorativas.

Características:
Motor de condensador.
Filtros de aluminio, tipo profesional.
Selector de velocidades: pulsador frontal.
Chimenea telescópica.
Compuerta antirretorno.
Reductor de descarga de 150 a 120 mm, para conductos de Ø 120.

Modos funcionamiento



Salida al exterior — Recirculación con filtro de carbono

Código	Modelo	Color	Anchura campana (mm)	Ø Tubo descarga (mm)	Caudal (m^3/h)	Tensión	Velocidades	Número de motores	Potencia motor (W)	Iluminación	Intensidad total (A)	Nivel presión sonora* (dB(A))	Unids. por caja	Precio €/u.
5215562500	ISLA CRISTAL 900	INOX/ CRISTAL	900	150	640	230V-50Hz	3+1 **	1	160	Halógena 4x20W	1,4	47	1	**570,20**

* Medido a 1,5 metros, a descarga libre.
** 3 velocidades + 1 temporizada.

Para corroborar la validez de este documento consulte la siguiente página web	
Código Seguro de Validación	c202707550424cacba0861408ab0a8fe001
Url de validación	https://eamic.elda.es/absis/idi/arx/idiarxabsaweb/asp/verificadorfirma.asp
Metadatos	Origen: Origen administración Estado de elaboración: Copia auténtica de documento original



VA

60 cm
90 cm

Campanas de cocina decorativas.

Características:
Aspiración perimetral.
Motor de condensador.
Filtro de aluminio, tipo profesional.
Selector de velocidades: touch control.
Chimenea telescópica.
Compuerta antirretorno.
Reductor de descarga de 150 a 120 mm, para conductos de Ø 120.
Modo renovación de aire.

Modos funcionamiento

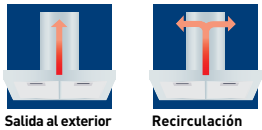

Salida al exterior — Recirculación con filtro de carbono

Código	Modelo	Color	Anchura campana (mm)	Ø Tubo descarga (mm)	Caudal (m³/h)	Tensión	Velocidades	Temporizador	Número de motores	Potencia motor máxima (W)	Iluminación	Intensidad máx. (A)	Nivel presión sonora** (dB (A))	Unids. por caja	Precio €/u.
NOVEDAD 5215565800	VA-600 E BLANCA	CRISTAL BLANCO	600	150	660[1]/760[2]	230V-50/60Hz	3+1*	15 min.	1	260	Halógena 2x20W	1,5	54 [1] / 58 [2]	1	**408,89**
NOVEDAD 5215565700	VA-900 E BLANCA	CRISTAL BLANCO	900	150	660[1]/760[2]	230V-50/60Hz	3+1*	15 min.	1	260	Halógena 2x20W	1,5	54 [1] / 58 [2]	1	**462,22**
5215563100	VA-900 BLACK	CRISTAL NEGRO	900	150	660	230V-50Hz	3+1*	15 min.	1	165	Halógena 2x20W	1	44 [1] / 48 [2]	1	**501,63**

* 3 velocidades + velocidad TURBO temporizada durante 15 min.
** Medido a 1,5 metros, a descarga libre.
(1) Funcionamieto normal.
(2) Funcionamiento con la velocidad TURBO temporizada.

Campanas tradicionales

NOVEDAD



HP-E

60 cm

Campanas de cocina tradicionales.

Características:
Filtro metálico.
Compuerta antirretorno.
Evacuación posterior o superior.

Modos funcionamiento



Salida al exterior — Recirculación con filtro de carbono

Código	Modelo	Color	Anchura campana (mm)	Ø Tubo descarga (mm)	Caudal (m³/h)	Tensión	Velocidades	Número de motores	Potencia motor (W)	Iluminación	Intensidad total (A)	Nivel presión sonora* (dB (A))	Unids. por caja)	Precio €/u.
5215563300	HP-60 E MARRON	MARRÓN	600	120	230	230V-50/60Hz	3	1	80	Halógena 1x28W	0,6	53	1	**67,20**
5215563500	HP-60 E BLANCA	BLANCO	600	120	230	230V-50/60Hz	3	1	80	Halógena 1x28W	0,6	53	1	**67,20**
5215563400	HP-60 E PLUS BLANCA	BLANCO	600	120	360	230V-50/60Hz	3	2	90	Halógena 2x28W	1,2	60	1	**102,40**

* Medido a 1,5 metros, a descarga libre.



GE

60 cm

Campanas de cocina tradicionales.

Características:
Campanas empotrables.
Filtro metálico.
Compuerta antirretorno.
Evacuación superior.

Modos funcionamiento



Salida al exterior — Recirculación con filtro de carbono

Código	Modelo	Color	Anchura campana (mm)	Ø Tubo descarga (mm)	Caudal (m³/h)	Tensión	Velocidades	Número de motores	Potencia motor (W)	Iluminación	Intensidad total (A)	Nivel presión sonora* (dB (A))	Unids. por caja)	Precio €/u.
5215444400	GE-60 BI BLANCA	RAL 9003	527	120	310	230V-50Hz	3	2	2x100	Halógena 2x28W	1,4	53	1	**100,68**
5215444500	GE-60 BI MARRÓN	RAL 8019	527	120	310	230V-50Hz	3	2	2x100	Halógena 2x28W	1,4	53	1	**100,68**
NOVEDAD 5215563900	GE-60 E METAL	GRIS	524	100	220	230V-50/60Hz	3	1	100	Halógena 1x28W	0,7	47	1	**76,67**

* Medido a 1,5 metros, a descarga libre.

Para corroborar la validez de este documento consulte la siguiente página web	
Código Seguro de Validación	c202707550424cacba0861408ab0a8fe001
Url de validación	https://eamic.elda.es/absis/idi/arx/idiarxabsaweb/asp/verificadorfirma.asp
Metadatos	Origen: Origen administración Estado de elaboración: Copia auténtica de documento original



GL

60 cm

Campanas de cocina tradicionales.

Características:
Campanas empotrables.
Filtro de aluminio, tipo profesional.
Compuerta antirretorno.
Evacuación superior.

Modos funcionamiento



Salida al exterior | Recirculación con filtro de carbono

Código	Modelo	Color	Anchura campana (mm)	Ø Tubo descarga (mm)	Caudal (m^3/h)	Tensión	Velocidades	Número de motores	Potencia motor (W)	Iluminación	Intensidad total (A)	Nivel presión sonora* (dB (A))	Unids. por caja)	Precio €/u.
5215445000	GL-60 BLANCA	RAL 9003	527	120	220	230V-50Hz	3	1	100	Halógena 1x28W	0,8	46	1	**85,54**
5215445100	GL-60 MARRÓN	RAL 8019	527	120	220	230V-50Hz	3	1	100	Halógena 1x28W	0,8	46	1	**85,54**
5215445200	GL-60 BI BLANCA	RAL 9003	527	120	310	230V-50Hz	3	2	2x100	Halógena 2x28W	1,4	53	1	**109,71**
5215445300	GL-60 BI MARRÓN	RAL 8019	527	120	310	230V-50Hz	3	2	2x100	Halógena 2x28W	1,4	53	1	**109,71**
NOVEDAD 5215564000	GL-60 E PLUS METAL	GRIS	524	120	370	230V-50/60Hz	3	2	2x115	Halógena 2x28W	1,4	57	1	**120,18**

* Medido a 1,5 metros, a descarga libre.

NOVEDAD

GET-E



60 cm

Campanas de cocina tradicionales.

Características:
Campanas empotrables.
Con visera telescópica filtrante.
Filtro de aluminio, tipo profesional.
Interruptor de seguridad.
Compuerta antirretorno.
Evacuación superior.

Modos funcionamiento



Salida al exterior | Recirculación con filtro de carbono

Código	Modelo	Color	Anchura campana (mm)	Ø Tubo descarga (mm)	Caudal (m^3/h)	Tensión	Velocidades	Número de motores	Potencia motor (W)	Iluminación	Intensidad total (A)	Nivel presión sonora* (dB (A))	Unids. por caja)	Precio €/u.
5215564600	GET-60 E BLANCA	BLANCO	600	120	300	230V-50/60Hz	3	1	100	Halógena 2x28W	0,9	36	1	**120,89**
5215564500	GET-60 E INOX	INOX	600	120	300	230V-50/60Hz	3	1	100	Halógena 2x28W	0,9	36	1	**124,45**
5215564400	GET-60 E PLUS INOX	INOX	600	120	370	230V-50/60Hz	3	1	150	Halógena 2x28W	1,4	57	1	**128,00**

* Medido a 1,5 metros, a descarga libre.

Filtros de carbón para campanas de cocina sin salida al exterior (Instalación recirculación)

Código	Modelo	Precio €/u.
5416818900	FILTRO CARBON CIRCULAR 130	**14,21**
5416477700	FILTRO CARBON CIRCULAR 190	**14,21**
5416946100	FILTRO CARBON BOX E	**17,77**
5416946200	FILTRO CARBON HA E (conjunto 2 unidades)	**35,55**
5416945900	FILTRO CARBON VAE / HA E PLUS (conjunto 2 unidades)	**42,66**
5416946300	FILTRO CARBON HP E	**10,67**
5416946000	FILTRO CARBON HP E PLUS / GE E	**17,77**
5416946400	FILTRO CARBON GL E PLUS	**17,77**
5416945800	FILTRO CARBON GET E (conjunto 2 unidades)	**35,55**

Para corroborar la validez de este documento consulte la siguiente página web	
Código Seguro de Validación	c202707550424cacba0861408ab0a8fe001
Url de validación	https://eamic.elda.es/absis/idi/arx/idiarxabsaweb/asp/verificadorfirma.asp
Metadatos	Origen: Origen administración Estado de elaboración: Copia auténtica de documento original

Extracción Remota: Campanas Sin Motor



BOX-IX

Campanas decorativas sin motor.
Iluminación: 2 lámparas halógenas de 28 W.
Filtros metálicos tipo profesional.
Chimenea telescópica.

Regulador de velocidad del extractor, con límites de potencia inductiva entre 56 y 176 W.
Mando integrado con 3 velocidades de funcionamiento.

Código	Modelo	Color	Anchura campana (mm)	Tensión (V)	Unids. por caja	Precio €/u.
5215502600	BOX 600 IX	INOX	600	230	1	**371,72**
5215502700	BOX 900 IX	INOX	900	230	1	**451,11**



HS

Campanas decorativas sin motor.
Iluminación: 2 lámparas halógenas de 28 W.
Filtros metálicos tipo profesional.
Chimenea telescópica.

Regulador de velocidad del extractor, con límites de potencia inductiva entre 56 y 176 W.
Mando integrado con 3 velocidades de funcionamiento.

Código	Modelo	Color	Anchura campana (mm)	Tensión (V)	Unids. por caja	Precio €/u.
5215501800	HS-600 IX	INOX	600	230	1	**290,15**
5215501900	HS-900 IX	INOX	900	230	1	**333,47**



CF

Campana sin motor, para empotrar en el mueble de cocina.
Iluminación: 2 lámparas halógenas de 28 W.
Filtro metálico tipo profesional.

Regulador de velocidad del extractor, con límites de potencia inductiva entre 56 y 176 W.
Mando integrado con 3 velocidades de funcionamiento.

Código	Modelo	Color	Anchura campana (mm)	Tensión (V)	Unids. por caja	Precio €/u.
5215518200	CF-60 B	BLANCO RAL 9003	527	230	1	**107,90**
5215518000	CF-60 IX	INOX	527	230	1	**124,14**

Para corroborar la validez de este documento consulte la siguiente página web	
Código Seguro de Validación	**c202707550424cacba0861408ab0a8fe001**
Url de validación	*https://eamic.elda.es/absis/idi/arx/idiarxabsaweb/asp/verificadorfirma.asp*
Metadatos	**Origen: Origen administración Estado de elaboración: Copia auténtica de documento original**


SL-2002 AUTOMATIC


SL-2002 AUTOMATIC SILVER


SL-2002


SL-2002 AUTOMATIC ALUMINIUM

Serie SL-2002

Secamanos por aire caliente, con sistema de seguridad que evita el funcionamiento continuo en caso de que se coloque algún objeto debajo. Incorporan protectores térmicos en el motor y en la resistencia.

Código	Modelo	Tensión (V) 50 Hz	Potencia (W)	Intensidad (A)	Caudal en descarga libre (m^3/h)	Vel. del aire (m/s)	Aislamiento/ Protección	Grado de protección antivandálica	Nivel presión sonora (dB(A)) a 1,5 m	Peso (kg)	Dimensiones (mm)			Uds. por caja	Precio €/u.
											L	A	H		
5245004600	SL-2002 AUTOMATIC	230	1835	8,5	170	17	Clase II / IPX1	–	52	2,8	230	145	332	3	**249,91**
5245915300	SL-2002 AUTOMATIC SILVER	230	1835	8,5	170	17	Clase II / IPX1	–	52	2,8	332	145	230	3	**266,76**
5245003800	SL-2002	230	1835	8,5	170	17	Clase II / IPX1	–	52	2,8	230	145	332	3	**211,01**
5245006100	SL-2002 AUTOMATIC ALUMINIUM	230	1835	8,5	170	17	Clase I / IPX1	IK10	52	3,8	230	145	332	3	**302,67**

Prestaciones/Modelo	Material Carcasa	Puesta en marcha	Parada	Color
SL-2002 AUTOMATIC	ABS Policarbonato	Célula fotoeléctrica	Al retirar las manos	Blanco
SL-2002 AUTOMATIC SILVER	ABS Policarbonato	Célula fotoeléctrica	Al retirar las manos	Plata
SL-2002	ABS Policarbonato	Pulsador	Temporizador 45s	Blanco
SL-2002 AUTOMATIC ALUMINIUM	Aluminio	Célula fotoeléctrica	Al retirar las manos	Blanco



Serie SL-2008

Secamanos por aire caliente, con sistema de seguridad que evita el funcionamiento continuo en caso de que se coloque algún objeto debajo. Incorporan protectores térmicos en el motor y en la resistencia.

Código	Modelo	Tensión (V) 50 Hz	Potencia (W)	Intensidad (A)	Caudal en descarga libre (m^3/h)	Vel. del aire (m/s)	Aislamiento/ Protección	Nivel presión sonora (dB(A)) a 1,5 m	Peso (kg)	Dimensiones (mm)			Uds. por caja	Precio €/u.
										L	A	H		
5245916200	SL-2008	230	1875	8,5	170	17	Clase II / IPX1	52	2,8	212	155	332	1	**211,01**
5245916300	SL-2008 AUTOMATIC	230	1875	8,5	170	17	Clase II / IPX1	52	2,8	212	155	332	1	**249,91**
5245916400	SL-2008 AUTOMATIC SILVER	230	1875	8,5	170	17	Clase II / IPX1	52	2,8	212	155	332	1	**266,76**

Prestaciones/Modelo	Material Carcasa	Puesta en marcha	Parada	Color
SL-2008	ABS Policarbonato	Pulsador	Temporizador 45s	Blanco
SL-2008 AUTOMATIC	ABS Policarbonato	Célula fotoeléctrica	Al retirar las manos	Blanco
SL-2008 AUTOMATIC SILVER	ABS Policarbonato	Célula fotoeléctrica	Al retirar las manos	Plata

Para corroborar la validez de este documento consulte la siguiente página web
Código Seguro de Validación c202707550424cacba0861408ab0a8fe001
Url de validación https://eamic.elda.es/absis/idi/arx/idiarxabsaweb/asp/verificadorfirma.asp
Metadatos Origen: Origen administración Estado de elaboración: Copia auténtica de documento original



ANTIVAN-DÁLICA
CONSTRUCCIÓN

Serie SL-2500NA

Secamanos por aire caliente, de configuración antivandálica, con carcasa metálica con protección anticorrosiva, acabado exterior antihuellas y boca orientable 360º.
Grado de protección antivandálica IK10.
Incorpora protectores térmicos en el motor y en la resistencia.

Código	Modelo	Tensión (V) 50 Hz	Potencia (W)	Intensidad (A)	Caudal (m^3/h)	Vel. del aire (m/s)	Aislamiento/ Protección	Grado de protección antivandálica	Nivel de presión sonora (dB(A)) a 1,5 m	Material carcasa	Puesta en marcha	Parada	Dimensiones (mm)	Peso (kg)	Color	Uds. por caja	Precio €/u.
5245916600	SL-2500NA	220-240	2500	11,5	270	30	Clase I / IPX1	IK10	55	Metálica, con protección anticorrosión	Célula foto-eléctrica	Al retirar las manos	240x270x192	5,5	Cromado	4	**262,33**



90% ahorro
EFICIENCIA ENERGÉTICA

ANTIVAN-DÁLICA
CONSTRUCCIÓN

ENERGY EFFICIENT VENTILATION SYSTEM

ECOHAND

Secamanos pensado para uso comercial (despachos, oficinas, talleres, ...) y público (hoteles, gimnasios, piscinas, etc.).

Características
Especial diseño que evita que el agua se derrame por el suelo.
Gran rapidez de secado: 10 segundos.
Funcionamiento automático. Control por sensor infrarrojo inteligente que permite encendido y apagado automáticos.
Motor brushless de larga vida útil (sin escobillas de carbono).
Grado de protección antivandálica IK10.
Amplia pantalla LCD: muestra proceso y tiempo de secado.
Filtro de entrada de aire.
Cubeta de recogida de agua de fácil acceso, que facilita la limpieza y el mantenimiento.

Emisiones de CO_2 reducidas. Produce menos residuos, ya que no utiliza escobillas de carbono. Bajo consumo energético: puede ahorrar el 90% de consumo de energía, en comparación con los secamanos tradicionales.



Código	Modelo	Tensión (V) 50Hz	Potencia (W)	Intensidad (A)	Caudal (m^3/h)	Velocidad del aire (m/s)	Aislamiento/ Protección	Grado de protección antivandálica	Nivel de presión sonora (dB(A)) a 1,5 m	Dimensiones (mm)	Peso (kg)	Color	Uds. por caja	Precio €/u.
5245916500	ECOHAND	220-240	850	3,7	150	86	Clase I / IP22	IK10	80	650 x 292 x 250	11	Blanco	1	**915,16**

Para corroborar la validez de este documento consulte la siguiente página web	
Código Seguro de Validación	c202707550424cacba0861408ab0a8fe001
Url de validación	https://eamic.elda.es/absis/idi/arx/idiarxabsaweb/asp/verificadorfirma.asp
Metadatos	Origen: Origen administración Estado de elaboración: Copia auténtica de documento original



COMET-N

Secadores murales de cabello, de tipo tubo, para uso doméstico o comunitario (hoteles, gimnasios, piscinas, ...), fáciles de instalar.
Incorporan regulador de velocidad de secado y temporizador de funcionamiento de 15' para evitar que el aparato permanezca funcionando después de ser utilizado.
Una vez instalado no puede desmontarse del soporte sin herramientas especiales: esto evita el riesgo de robo o uso inadecuado.
Tomas de conexión internacionales (110V - 230V).

Código	Modelo	Tensión (V) 50Hz	Potencia (W)	Intensidad (A)	Caudal (m^3/h)	Vel. del aire (m/s)	Aislamiento/ Protección	Puesta en marcha	Parada	Longitud tubo (m)	Peso (kg)	Color	Uds. por caja	Precio €/u.
5240034900	COMET-N	220-240	1000	4,5	77	15	Clase II / IP24	Automática, al descolgar	Automática, al colgar	0,9	3	Blanco	3	**90,13**



COMET-P

Secadores murales de cabello, de tipo pistola, para uso doméstico o comunitario (hoteles, gimnasios, piscinas, ...), fáciles de instalar.
Dispone de 2 velocidades de secado y pulsador continuo de seguridad: para evitar que el aparato permanezca funcionando después de ser utilizado, únicamente se pone en funcionamiento mientras se presiona el pulsador de seguridad.
Una vez instalado no puede desmontarse del soporte sin herramientas especiales:
ésto evita el riesgo de robo o uso inadecuado.
Tomas de conexión internacionales (110V - 230V).

Código	Modelo	Tensión (V) 50Hz	Potencia (W)	Intensidad (A)	Caudal (m^3/h)	Vel. del aire (m/s)	Aislamiento/ Protección	Indicador luminoso	Puesta en marcha	Parada	Longitud tubo (m)	Peso (kg)	Color	Uds. por caja	Precio €/u.
5240035000	COMET-P	220-240	1200	5,5	71	13	Clase II / IPX0	SI	Pulsador continuo de seguridad	Pulsador continuo de seguridad	1	1,5	Blanco	3	**47,82**

Para corroborar la validez de este documento consulte la siguiente página web	
Código Seguro de Validación	c202707550424cacba0861408ab0a8fe001
Url de validación	https://eamic.elda.es/absis/idi/arx/idiarxabsaweb/asp/verificadorfirma.asp
Metadatos	Origen: Origen administración Estado de elaboración: Copia auténtica de documento original

ACCESORIOS DE MONTAJE



PER W

Persianas de sobrepresión de plástico para acoplar en muro. Impiden la entrada de olores, corrientes de aire y evita fugas de calefacción cuando el extractor no funciona.

Código	Modelo	Para conductos de Ø (mm)	Unidades por caja	Precio €/u.
5406075100	PER-100 W	100	1	**8,28**
5406076900	PER-125 W	125	1	**10,80**
5406078500	PER-160 W	160	1	**18,89**
5406079300	PER-200 W	200	1	**33,37**



CM-130

Compuerta antirretorno de plástico. Impide la entrada de olores, corrientes de aire y evita fugas de calefacción cuando el extractor no funciona. Se instalan entre el extractor y el conducto.

Código	Modelo	Ø (mm)	Unidades por caja	Precio €/u.
5416271400	CM-130	113/122 - 118/127	4	**12,84**



RED P

Reducciones de plástico, para adaptar conductos de distinto diámetro.

Código	Modelo	Ø (mm)	Unidades por caja	Precio €/u.
5416415700	RED-100/80 P	100-80	1	**3,46**
5416416500	RED-125/100 P	125-100	1	**4,12**
5416417300	RED-150/125 P	150-125	1	**4,60**
5416417400	RED-160/125 P	160-125	1	**6,13**
5416417500	RED-200/160 P	200-160	1	**10,34**



MRT

Acoplamientos metálicos para conectar conductos del mismo diámetro.
Longitud: 88 mm.

Código	Modelo	Ø (mm)	Unidades por caja	Precio €/u.
5416421500	MRT-100	100	1	**4,22**
5416422300	MRT-125	125	1	**5,56**
5416423100	MRT-150	150	1	**6,22**
5416424900	MRT-160	160	1	**6,40**
5416425600	MRT-200	200	1	**9,39**
5416426400	MRT-250	250	1	**10,62**
5416419900	MRT-315	315	1	**12,20**



MRT-P

Acoplamientos de plástico para conectar conductos del mismo diámetro.

Código	Modelo	Ø (mm)	Unidades por caja	Precio €/u.
5416418100	MRT-60 P	60	1	**4,92**
5416414000	MRT-80 P	80	1	**8,61**



CAR

Compuerta antirretorno metálica. Impide la entrada de olores, corrientes de aire y evita fugas de calefacción cuando el extractor no funciona. Se instala entre el extractor y el conducto.

Código	Modelo	Ø (mm)	Unidades por caja	Precio €/u.
5416441300	CAR-80	80	1	**11,17**
5416442100	CAR-100	100	1	**14,12**
5416449600	CAR-110	110	1	**14,77**
5416443900	CAR-125	125	1	**15,04**
5416444700	CAR-150	150	1	**16,92**
5416445400	CAR-160	160	1	**18,23**
5416446200	CAR-200	200	1	**28,01**
5416447000	CAR-250	250	1	**32,70**
5416448800	CAR-315	315	1	**48,09**
5416603800	CAR-355	355	1	**51,92**
5416604600	CAR-400	400	1	**62,78**

Para corroborar la validez de este documento consulte la siguiente página web	
Código Seguro de Validación	c202707550424cacba0861408ab0a8fe001
Url de validación	https://eamic.elda.es/absis/idi/arx/idiarxabsaweb/asp/verificadorfirma.asp
Metadatos	Origen: Origen administración Estado de elaboración: Copia auténtica de documento original



GR-100

Rejas de extracción de plástico para conducto de Ø100 mm, de láminas inclinables. Evitan la entrada de agua y cuerpos extraños en la instalación.

Código	Modelo	Para conductos de Ø (mm)	Unidades por caja	Precio €/u.
5416539400	GR-100	100	1	**5,14**



GRA

Rejas de extracción de lamas fijas de aluminio.

Código	Modelo	Dimensiones exteriores ☐ (mm)	Dimensiones parte perforada ☐ (mm)	Unidades por caja	Precio €/u.
5416435500	GRA-75	150 x 150	100 x 100	1	**3,66**
5416436300	GRA-100	165 x 165	125 x 125	1	**4,82**
5416437100	GRA-150	200 x 200	150 x 150	1	**6,13**
5416438900	GRA-200	210 x 210	165 x 165	1	**7,14**
5416439700	GRA-300	250 x 250	200 x 200	1	**9,79**



GRI

Rejas de extracción de aluminio extrusionado, pintadas en color blanco. Evitan la entrada de agua y cuerpos extraños en la instalación.

Código	Modelo	Dimensiones nominales disponibles ☐ (mm)	Unidades por caja	Precio €/u.
5416480100	GRI-125	125 x 125	1	**24,62**
5416481900	GRI-200	200 x 200	1	**42,95**
5416482700	GRI-250	250 x 250	1	**53,37**
5416483500	GRI-300	300 x 300	1	**64,54**
5416484300	GRI-450	450 x 450	1	**106,10**



RP

Plénums de chapa de acero galvanizado (RP-100, en plástico), que junto a una reja GRI permiten la extracción de aire a través de un falso techo.

Código	Modelo	Para conductos de Ø (mm)	Unidades por caja	Precio €/u.
5416485000	RP-100	100	1	**44,66**
5416368800	RP-200A	125	1	**31,75**
5416369600	RP-200B	160	1	**31,75**
5416370400	RP-250A	160	1	**38,33**
5416371200	RP-250B	200	1	**38,33**
5416372000	RP-300A	200	1	**43,76**
5416373800	RP-300B	250	1	**43,76**
5416374600	RP-450	315	1	**58,91**



WINDOWS KIT

Elemento para instalar extractores SILENT-100 y DECOR-100 en cristal.

Código	Modelo	Unidades por caja	Precio €/u.
5210000100	WINDOWS KIT DECOR/SILENT-100	6	**19,93**



Persiana fija y Tubo telescópico

Permite la descarga del extractor al exterior a través de muro. Para utilizar con los extractores de baño de las Series EDM-80N, EDM-100, DECOR-100 y SILENT.
Se compone de un tubo telescópico ajustable a muros de entre 20 y 42 cm y de una reja exterior que evita la entrada de agua y cuerpos extraños.

Código	Modelo	Unidades por caja	Precio €/u.
5211459200	TUBO TELESCOPICO Y PERSIANA FIJA	3	**17,54**

Para corroborar la validez de este documento consulte la siguiente página web	
Código Seguro de Validación	c202707550424cacba0861408ab0a8fe001
Url de validación	https://eamic.elda.es/absis/idi/arx/idiarxabsaweb/asp/verificadorfirma.asp
Metadatos	Origen: Origen administración Estado de elaboración: Copia auténtica de documento original



GCI

Difusores circulares que se instalan junto a un acoplamiento VR.

Código	Modelo	Para conductos de Ø (mm)	Caudal mín.	Caudal máx.	Unidades por caja	Precio €/u.
5416555000	GCI-160	160	70	275	1	**42,57**
5416556800	GCI-200	200	120	500	1	**50,63**
5416557600	GCI-250	250	200	800	1	**63,71**
5416558400	GCI-315	315	275	1100	1	**87,66**
5416559200	GCI-355	355	350	1200	1	**112,64**
5416560000	GCI-400	400	400	1500	1	**129,18**



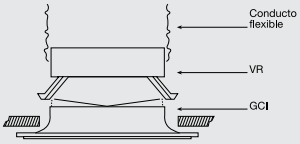



VR

Acoplamientos circulares con compuerta de ajuste para montar un difusor GCI.

Código	Modelo	Para conductos de Ø (mm)	Unidades por caja	Precio €/u.
5416561800	VR-160	160	1	**6,57**
5416562600	VR-200	200	1	**7,06**
5416563400	VR-250	250	1	**9,58**
5416564200	VR-315	315	1	**10,62**
5416565900	VR-355	355	1	**14,38**
5416566700	VR-400	400	1	**15,12**

Para corroborar la validez de este documento consulte la siguiente página web	
Código Seguro de Validación	c202707550424cacba0861408ab0a8fe001
Url de validación	https://eamic.elda.es/absis/idi/arx/idiarxabsaweb/asp/verificadorfirma.asp
Metadatos	Origen: Origen administración Estado de elaboración: Copia auténtica de documento original

ACCESORIOS ELÉCTRICOS



Modelos NE Modelos N

REB-1N / REB-1NE / REB-2,5N / REB-2,5NE

Reguladores de tensión electrónicos monofásicos, manuales.
Aplicacion en superficie (modelos N) o empotrables (modelos NE).
Protegidos por fusible + fusible de recambio.

Cumplen con la Directiva de Compatibilidad Electromagnética 89/336/CEE.
Ajuste de mínima.
Puesta en marcha, regulación y paro con el mismo botón.

Código	Modelo	Red eléctrica		Índice de protec-ción	Potencia (VA)	Intensidad máxima (A)	Intensidad mínima (A)	Aislamiento	Temperatura de utilización	Dimensiones (mm)			Unids. por caja	Precio €/u.
		Frecuencia (Hz)	Tensión (V)							L	A	H		
5401270300	REB-1N	50	220-240	IP44	220	1	0,15	Clase II	0-40˚C	80	68	80	1	**56,26**
5401271100	REB-1NE									80	57	80	1	**53,14**
5401272900	REB-2,5N				550	2,5				80	68	80	1	**68,86**
5401273700	REB-2,5NE									80	57	80	1	**66,04**



REGUL-2

Interruptor.
Posición ON/OFF.
Selector de 2 velocidades.



COM-2

Interruptor rotativo.
Posición ON/OFF.
Selector de 2 velocidades.



INTER 4P

Interruptor rotativo.
Posición ON/OFF.
Selector de 3 velocidades.

Código	Modelo	Intensidad máxima absorbida (A)	Dimensiones (mm)			Unids. por caja	Precio €/u.
			L	A	H		
5401260400	REGUL-2	4,5	84	59	84	1	**25,80**
5401259600	COM-2	4	84	38	102	1	**24,35**
5401640600	INTER 4P	4	86	86	60,4	1	**37,21**



Transformadores de seguridad CT-12/14 y CT-12/14-R

Transformadores de seguridad 230V/12V - 50Hz, protegidos por fusible, para usar con los extractores de 12V de las Series SILENT, DECOR y EDM.

El modelo CT-12/14R incorpora temporizador regulable entre 1 y 30 minutos.

Código	Modelo	Red eléctrica		Índice de protección	Potencia máxima (VA)	Aislamiento	Tensión de salida (V)	Dimensiones (mm)			Unids. por caja	Precio €/u.
		Frecuencia (Hz)	Tensión (V)					L	A	H		
5401261200	CT-12/14	50	220-240	IP21	14	Clase II	12	130	43	82	6	**50,19**
5401292700	CT-12/14-R										6	**56,37**



HIGROSTATO HIG-2

Higrostato.
Permite controlar un extractor en función de la H.R. (del 40 al 90%).
Con temporizador.

Código	Modelo	Índice de protección	Aislamiento	Intensidad máxima (A)	Temperatura de utilización	Ajuste de humedad	Dimensiones (mm)			Unids. por caja	Precio €/u.
							L	A	H		
5401221600	HIG-2	IP21	Clase II	*6 (2)**	0-40˚C	40-90%	130	43	82	1	**64,08**

* Para cargas resistivas

** Para cargas inductivas

Para corroborar la validez de este documento consulte la siguiente página web	
Código Seguro de Validación	c202707550424cacba0861408ab0a8fe001
Url de validación	https://eamic.elda.es/absis/idi/arx/idiarxabsaweb/asp/verificadorfirma.asp
Metadatos	Origen: Origen administración Estado de elaboración: Copia auténtica de documento original



Sonda de calidad de aire SQA

Sonda de calidad de aire que pone en marcha automáticamente el extractor cuando se detecta una concentración de humo, olor u otro gas molesto superior al valor seleccionado. Incorpora temporizador.

Atención: La sonda SQA no puede ser utilizada como detector de gases de combustión ni como alarma antiincendio.

Código	Modelo	Índice de protección	Clase / Aislamiento	Intensidad máxima (A)	Temperatura de utilización	Temporización	Dimensiones (mm)			Unids. por caja	Precio €/u.
							L	A	H		
5401220800	SQA	IP21	II (⧈)	6 (2)	0-50°C	1-25 min.	130	43	82	1	**107,71**



Temporizador TIMER ZN-62

Para productos de la gama hábitat.
Puesta en marcha: 1 minuto.
Temporización: 6 minutos.
Carga resistiva: 2.5 A
Carga inductiva: 1.6 A

Código	Modelo	Unids. por caja	Precio €/u.
5416256500	TIMER ZN-62	1	**24,25**

Para corroborar la validez de este documento consulte la siguiente página web	
Código Seguro de Validación	c202707550424cacba0861408ab0a8fe001
Url de validación	https://eamic.elda.es/absis/idi/arx/idiarxabsaweb/asp/verificadorfirma.asp
Metadatos	Origen: Origen administración Estado de elaboración: Copia auténtica de documento original

Aerotermos eléctricos murales

Serie EC-N



Aerotermos murales de instalación fija, para calentar locales comerciales o industriales.

Características:
Protección contra salpicaduras de agua.
IP24.
Fabricados en chapa de acero pintada.
Ventilador axial muy silencioso.
Interruptor posterior que permite seleccionar que el termostato actúe sobre el ventilador resistencia, o sólo sobre la resistencia (el ventilador funciona permanentemente).
Contactor.
Protector térmico.
Botón de rearme manual (RESET).

Código	Modelo	Tensión (V)	Potencia total (W)	Potencia calefacción (W)	Intensidad absorbida máxima (A)	Velocidad (r.p.m.)	Caudal máximo (m^3/h)	Nivel de presión sonora* dB(A)	Aumento de temperatura (ºC)	Vel. aire en descarga (m/s)	Dimensiones (mm)			Peso (kg)	Precio €/u.
											L	A	H		
5131029000	EC-3N	230	3033	3000	13	1300	350	43	26	2	370	300	450	9.7	**289,83**
5131030800	EC-5N	3N AC 400	5033	5000	7.2	1300	450	43	33	2,3	370	300	450	9.7	**327,51**
5131031600	EC-9N	3N AC 400	9050	9000	13	1300	800	49	33	2,4	450	375	565	15	**532,18**
5131032400	EC-12N	3N AC 400	12040	12000	17.3	1370	1.100	50	32	3,3	450	460	565	17	**644,07**
5131033200	EC-15N	3N AC 400	15040	15000	21.7	1370	1.100	50	40	3,3	450	460	565	17	**667,41**

* Presión sonora a 1,5 metros, aparato en el suelo.

Serie EC-N
Controles remotos

Código	Modelo	Modelo aerotermo	Nº aparatos comandables	Dimensiones LxAxH (mm)	Precio €/u.
5401289300	CR-25	Todos	5	80x57x120	**32,33**
5401310700	TR-1N	EC-3N, EC-5N, EC-9N	5	80x57x120	**81,17**
5401291900	TR-2	EC-12N, EC-15N	5	113x74x154	**135,91**

Aerotermos eléctricos portátiles

Serie EP-N



Aerotermos portátiles para calentar locales comerciales e industriales, o para el secado de productos.

Características:
IP24.
Fabricados en chapa de acero pintada.
Asa de desplazamiento.
Ventilador axial muy silencioso.
Conmutador que permite regular la ventilación y la calefacción de los aparatos (sólo ventilación; ventilación y resistencia a media potencia; ventilación y resistencia a máxima potencia).
Termostato que permite mantener la temperatura deseada del local.
Interruptor posterior que permite seleccionar que el termostato actúe sobre el ventilador resistencia, o sólo sobre la resistencia (el ventilador funciona permanentemente).
Contactor.
Protector térmico.
Botón de rearme manual (RESET).

Código	Modelo	Tensión 50Hz (V)	Potencia total (W)	Potencia calefacción (W)	Intensidad absorbida máxima (A)	Velocidad (r.p.m.)	Nivel de presión sonora* dB(A)	Caudal máximo (m^3/h)	Aumento de temperatura (ºC)	Vel. aire en descarga (m/s)	Dimensiones (mm)			Peso (kg)	Precio €/u.
											L	A	H		
5131013400	EP-3N	230	3033	3000	13	1300	43	350	26	2	395	333	490	7.5	**295,31**
5131014200	EP-5N	3N AC 400	5033	5000	7,2	1300	43	450	33	2,3	395	333	490	7.5	**351,47**
5131015900	EP-9N	3N AC 400	9050	9000	13	1300	49	800	33	2,4	495	408	595	10	**593,96**
5131016700	EP-12N	3N AC 400	12040	12000	17,3	1370	50	1.100	32	3,3	506	408	600	12	**682,09**
5131017500	EP-15N	3N AC 400	15040	15000	21,7	1370	50	1.100	40	3,3	506	408	600	12	**726,11**

* Presión sonora a 1,5 metros, aparato en el suelo.

Para corroborar la validez de este documento consulte la siguiente página web
Código Seguro de Validación c202707550424cacba0861408ab0a8fe001
Url de validación https://eamic.elda.es/absis/idi/arx/idiarxabsaweb/asp/verificadorfirma.asp
Metadatos Origen: Origen administración Estado de elaboración: Copia auténtica de documento original

Aerotermos eléctricos portátiles

FIRE FAN



Aerotermo portátil para calentar talleres, locales comerciales y con diseño específico para acondicionar el tiro de las chimeneas en zonas frías.

Características:
IP20.
Fabricado en chapa de acero pintada.
Ventilador axial muy silencioso.
Interruptor ON/OFF.
Pie soporte orientable.
Tacos de goma que permiten apoyarlo en el suelo de la chimenea.
Protector térmico.

FUNCIÓN CHIMENEA



ENERGY EFFICIENT VENTILATION SYSTEM

Código	Modelo	Tensión 50 Hz (V)	Potencia total (W)	Potencia calefacción (W)	Intensidad absorbida máxima (A)	Velocidad (r.p.m.)	Caudal máximo (m^3/h)	Nivel presión sonora* (dB(A))	Aumento de temperatura (ºC)	Velocidad aire en descarga (m/s)	Dimensiones (mm) LxAxH	Peso (kg)	Precio €/u.
5226050500	FIRE FAN P ON/OFF	230	2014	2000	8,51	2125	230	35	42	3,2	190x174x290	2,4	**112,22**

* Presión sonora a 1,5 metros, aparato en el suelo.

Infrarrojos

Serie HE



HE-1800

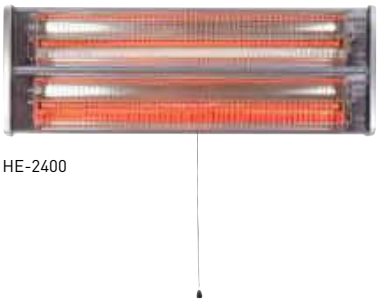

HE-2400

Calefactores infrarrojos murales para instalaciones en interior o en exterior, preferiblemente bajo cubierta, especialmente diseñados para crear áreas de confort localizado en recintos exteriores.
Ideal para zonas de fumadores.

Características:
Cuerpo de aluminio y acero inoxidable.
Calor localizado: calienta sólamente a personas y objetos sólidos.
Lámparas con luz roja que alcanzan la temperatura máxima en pocos segundos.
Accionamiento mediante tirador, interruptor o por control remoto.

Código	Modelo	Tensión (V)	Potencia (W)	Intensidad absorbida máxima (A)	Número de lámparas	Tipo de lámparas	Tipo de interruptor	Mando a distancia	Longitud cable de alimentación	Aislamiento/ Protección	Orientable	Color	Peso (kg)	Dimensiones L x A x H (mm)	Precio €/u.
5226831500	HE-1800	230	1800	7,8	1	Halógenas	Tirador	•	1900	Clase I / IP55	•	Aluminio	3,3	705x300x250 (con soporte)	**205,74**
5226831600	HE-2400	230	1200/2400	10,4	2	Halógenas	Tirador	•	1900	Clase I / IP55	•	Aluminio	4,5	705x300x375 (con soporte)	**260,64**

Para corroborar la validez de este documento consulte la siguiente página web	
Código Seguro de Validación	c202707550424cacba0861408ab0a8fe001
Url de validación	https://eamic.elda.es/absis/idi/arx/idiarxabsaweb/asp/verificadorfirma.asp
Metadatos	Origen: Origen administración Estado de elaboración: Copia auténtica de documento original

Infrarrojos

Serie HE-PD NOVEDAD



HE-1800 PD

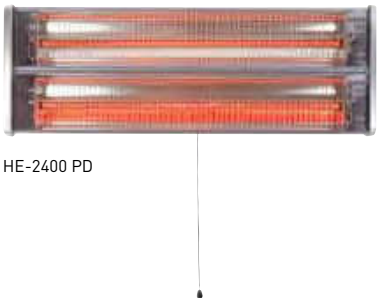

HE-2400 PD

Calefactores infrarrojos murales para instalaciones en interior o en exterior, preferiblemente bajo cubierta, especialmente diseñados para crear áreas de confort localizado en recintos exteriores.
Ideal para zonas de fumadores.

Características:
Sensor de presencia de 7 metros de alcance y 180º de influencia.
Cuerpo de aluminio y acero inoxidable.
Calor localizado: calienta sólamente a personas y objetos sólidos.
Lámparas con luz roja que alcanzan la temperatura máxima en pocos segundos.
Accionamiento mediante tirador, interruptor o por control remoto.

Código	Modelo	Tensión (V)	Potencia (W)	Intensidad absorbida máxima (A)	Número de lámparas	Tipo de lámparas	Tipo de interruptor	Mando a distancia	Longitud cable de alimentación	Aislamiento/ Protección	Sensor de presencia (alcance-influencia)	Orientable	Color	Peso (kg)	Dimensiones L x A x H (mm)	Precio €/u.
5226837800	HE-1800 PD	230	1800	7,8	1	Halógenas	Tirador	•	1900	Clase I / IP55	7 m - 180º	•	Aluminio	3,3	705x300x250 (con soporte)	**213,97**
5226837900	HE-2400 PD	230	1200/2400	10,4	2	Halógenas	Tirador	•	1900	Clase I / IP55	7 m - 180º	•	Aluminio	4,5	705x300x375 (con soporte)	**271,07**

Serie HE-N NOVEDAD



HE-1500 N



HE-2200 N

Calefactores para instalaciones en exterior, preferiblemente bajo cubierta, especialmente diseñados para crear áreas de confort localizado en recintos exteriores.

Características:
Tipo instalación: Pared / Techo / Bajo sombrilla (incluye todos los soportes).
Cuerpo de aluminio pintado negro.
Accionamiento mediante panel de control o por control remoto (incluido).
Lámparas "Golden Tub" de luz suave, sin olores y que alcanzan la temperatura máxima instantáneamente.
Eficiencia energética de las lámparas: 90%
Calor localizado: Calienta solamente a personas y objetos sólidos.

Código	Modelo	Tensión (V)	Potencia (W)	Intensidad absorbida máxima (A)	Número de lámparas	Tipo de lámparas	Mando a distancia	Longitud cable de alimentación	Aislamiento/ Protección	Color	Peso (kg)	Dimensiones L x A x H (mm) (con soporte)	Precio €/u.
5226838300	HE-1500 N	230	1500	6,7	1	Golden Tub	•	1800	Clase I / IP55	Negro	1,5	590x212x120	**183,34**
5226838400	HE-2200 N	230	1100/2200	9,7	2	Golden Tub	•	1800	Clase I / IP55	Negro	3,1	1070x212x120	**309,83**

HED-1800



Calefactores murales para instalaciones en interior o en exterior, preferiblemente bajo cubierta, especialmente diseñados para crear áreas de confort localizado en recintos exteriores.

Características:
Cuerpo de aluminio y acero inoxidable.
Accionamiento mediante panel de control o por control remoto (incluido).
Lámparas con luz suave que alcanzan la temperatura máxima en 3 min.
Eficiencia energética de las lámparas: 90%.
Calor localizado: calienta el aire y las personas.

Código	Modelo	Tensión (V)	Potencia (W)	Intensidad absorbida máxima (A)	Nº de lámparas	Tipo de lámparas	Mando a distancia	Aislamiento/ Protección	Longitud cable alimentación (mm)	Color	Peso (kg)	Dimensiones L x A x H (mm)	Precio €/u.
5226833400	HED-1800	230	900/1800	8	2	Carbono	•	Clase I / IP55	1900	Aluminio	5,8	1030x163x200 (con soporte)	**320,35**

Para corroborar la validez de este documento consulte la siguiente página web	
Código Seguro de Validación	c202707550424cacba0861408ab0a8fe001
Url de validación	https://eamic.elda.es/absis/idi/arx/idiarxabsaweb/asp/verificadorfirma.asp
Metadatos	Origen: Origen administración Estado de elaboración: Copia auténtica de documento original

Infrarrojos

HEC-3000



Calefactores infrarrojos portátiles para instalaciones en interior o en exterior, especialmente diseñados para crear áreas de confort en recintos exteriores proporcionando calor localizado en recintos exteriores.

Características:
Cuerpo en acero inoxidable.
Calor localizado: calienta sólamente a personas y objetos sólidos.
Accionamiento mediante interruptor.
Luz intensa.

Código	Modelo	Tensión (V)	Potencia (W)	Intensidad absorbida máxima (A)	Nº de lámparas	Tipo de lámparas	Aislamiento/ Protección	Longitud cable alimentación (mm)	Color	Peso (kg)	Dimensiones L x A x H (mm)	Precio €/u.
5226833200	HEC-3000	230	1200/1800/3000	13	2	Halógenas	Clase I / IP44	3000	Aluminio	17,6	760x760x2100	**328,85**

HET-1800



Calefactores portátiles para instalaciones en interior o en exterior, preferiblemente bajo cubierta, especialmente diseñados para crear áreas de confort localizado en recintos exteriores.

Características:
Cuerpo de aluminio y acero inoxidable.
Accionamiento mediante panel de control o por control remoto (incluido).
Lámparas con luz suave que alcanzan la temperatura máxima en 3 min.
Eficiencia energética de las lámparas: 90%.
Calor localizado: calienta el aire y las personas.

Código	Modelo	Tensión (V)	Potencia (W)	Intensidad absorbida máxima (A)	Nº de lámpa-ras	Tipo de lámpa-ras	Mando a distancia	Aislamiento/ Protección	Longitud cable alimentación (mm)	Color	Peso (kg)	Dimensiones L x A x H (mm)	Precio €/u.
5226833300	HET-1800	230	900/1800	8	2	Carbono	•	Clase I / IP55	1900	Aluminio	19,5	500x240x1595	**501,86**

Serie HE3-2000





Instalado en parasol, abierto.



Instalado en parasol, cerrado.

Calefactores infrarrojos para instalaciones en exterior, para situar bajo parasoles con mástil de Ø entre 25 y 58 mm,
diseñados para crear áreas de confort localizado.
Se recoge sobre sí mismo para poder cerrar el parasol.
Dispone de sistema de seguridad que impide que se recoja de forma accidental.

Características:
Cuerpo de aluminio y acero inoxidable.
Accionamiento mediante interruptor.
Calor localizado: calienta solamente a personas y objetos sólidos.

Código	Modelo	Tensión (V)	Potencia (W)	Intensidad absorbida máxima (A)	Número de lámparas	Tipo de lámparas	Longitud cable de alimentación (mm)	Aislamiento/ Protección	Color	Peso (kg)	Dimensiones L x A x H (mm)	Precio €/u.
5226831700	HE3-2000	230	650/1300/2000	8,7	3	Halógenas	1900	Clase I / IP34	Negro	4	Ø900 (abierto)	**191,85**

Para corroborar la validez de este documento consulte la siguiente página web	
Código Seguro de Validación	c202707550424cacba0861408ab0a8fe001
Url de validación	https://eamic.elda.es/absis/idi/arx/idiarxabsaweb/asp/verificadorfirma.asp
Metadatos	Origen: Origen administración Estado de elaboración: Copia auténtica de documento original

Paneles radiantes

Serie TERMOTECH-HT



300ºC
TEMPERATURA

Paneles radiantes de alta temperatura, de 300ºC.

Características:
Instalación fácil, económica y flexible: no necesitan ni cuadros eléctricos ni transformadores. Se pueden añadir paneles a una instalación ya existente.
Regulables mediante un termostato ambiente.
Se pueden conectar 2 ó 3 unidades en circuitos diferentes, lo que permite reducir la potencia absorbida en períodos poco fríos.
Protección contra la humedad: pueden ser instalados en el exterior bajo cubierta.

Aplicaciones específicas

Proporcionar calefacción en recintos de gran altura y/o volumen (naves, talleres, almacenes, instalaciones deportivas).
Dar confort en zonas de trabajo, ubicadas en recintos de mayor dimensión sin calefacción.
Procesos de secado de productos, componentes y materiales.







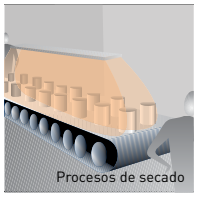

Código	Modelo	Tensión (V)	Potencia (W)	Intensidad absorbida máxima (A)		Temp. superf. máx. (ºC)	Altura inst. recomen. (m)	Protec-ción	Aisla-miento	Dimen-siones LxAxH (mm)	Peso (kg)	Precio €/u.
				230V	400V							
5226123100	TERMOTECH-HT-1750	230V mono	1750	7,7		300	3.5 a 4.5	IP54	Clase I	1675x220x75	8	**624,61**
5226123200	TERMOTECH-HT-3500	230V mono / 400V 3-N*	3500	16,0	9,3	300	3.5 a 7	IP54	Clase I	1675x400x75	12	**722,21**
5226123300	TERMOTECH-HT-5250	230V mono / 400V 3-N	5250	24,0	13,5	300	3.5 a 7	IP54	Clase I	1675x570x75	16	**933,00**

* 2/400: 2 fases.

Para corroborar la validez de este documento consulte la siguiente página web	
Código Seguro de Validación	c202707550424cacba0861408ab0a8fe001
Url de validación	https://eamic.elda.es/absis/idi/arx/idiarxabsaweb/asp/verificadorfirma.asp
Metadatos	Origen: Origen administración Estado de elaboración: Copia auténtica de documento original

Emisores con fluido

Serie EMI PROGRAM



Emisores murales con fluido de alta inercia térmica, digitales programables.

Características:
Estructura de aluminio inyectado.
Termostato electrónico con 3 modos de funcionamiento:
- Modo confort ☼ (temperatura seleccionada por el usuario).
- Modo económico ☾ (3ºC menos que la temperatura del modo confort. Horas nocturnas y ausencias breves).
- Modo antihielo ❄ (mantiene la temperatura a 7ºC).

Pantalla LCD.
Sensor de temperatura de alta precisión: ±0,2ºC.
Bloqueo de teclado.
Protector térmico de bulbo. Programación diaria y semanal.
Cable clavija ubicado en la parte posterior inferior derecha.
IP20. Clase I.

Código	Modelo	Nº elementos	Potencia (W)	Tensión 50 Hz (V)	Intensidad absorbida máxima (A)	Peso (kg)	Longitud cable alim. (mm)	Dimensiones L x A x H (mm)	Color	Precio €/u.
5226836100	EMI-4 PROGRAM	4	600	230	2,6	9	1250	425x96x590	Blanco RAL 9010	**268,42**
5226836200	EMI-5 PROGRAM	5	800	230	3,5	10,5	1250	505x96x590	Blanco RAL 9010	**309,43**
5226836300	EMI-6 PROGRAM	6	1000	230	4,3	12	1250	585x96x590	Blanco RAL 9010	**364,28**
5226836400	EMI-8 PROGRAM	8	1200	230	5,4	15	1250	745x96x590	Blanco RAL 9010	**425,64**
5226836500	EMI-10 PROGRAM	10	1500	230	6,5	18	1250	905x96x590	Blanco RAL 9010	**486,99**

Kit de pies soporte

Código	Modelo	Precio €/u.
5120873100	KIT PATAS EMI (2 unidades)	**25,30**

Paneles convectores

Serie PM



Paneles convectores de instalación mural.

Características:
Extraplanos.
Silenciosos.
Resistencia blindada de gran disipación del calor.
Termostato ambiente, de bulbo regulable, de precisión (+-1°C).
Protector térmico de seguridad.
IP21. Clase II.
Dispositivo antiheladas.

Código	Modelo	Tensión 50/60 Hz (V)	Potencia (W)	Intensidad absorbida máxima (A)	Soporte pared	Dimensiones (mm)			Peso	Color	Precio €/u.
						L	A	H			
5226127800	PM-751	230	750	3,3	•	370	100	450	4	Blanco	**75,44**
5226128600	PM-1001	230	1000	4,3	•	445	100	450	4	Blanco	**78,06**
5226129400	PM-1501	230	1500	6,6	•	590	100	450	6	Blanco	**83,28**
5226130200	PM-2001	230	2000	8,7	•	740	100	450	7	Blanco	**93,82**

Para corroborar la validez de este documento consulte la siguiente página web	
Código Seguro de Validación	c202707550424cacba0861408ab0a8fe001
Url de validación	https://eamic.elda.es/absis/idi/arx/idiarxabsaweb/asp/verificadorfirma.asp
Metadatos	Origen: Origen administración Estado de elaboración: Copia auténtica de documento original

Infrarrojos

Serie INFRARED-N



Calefactores infrarrojos de instalación mural para interior.

Características:
Lámparas de cuarzo.
Interruptor-tirador ubicable a ambos lados del aparato (sistema dual).
Orientables.
Protector térmico de seguridad.
Protección contra salpicaduras de agua IP24.

Código	Modelo	Tensión 50/60 Hz (V)	Potencia (W)	Intensidad absorbida máxima (A)	Nº de lámparas	Tipo de lámparas	Peso (kg)	Dimensiones (mm)			Color	Precio €/u.
								L	A	H		
5226403400	INFRARED-120 N	230	600/1200	5,2	2	Cuarzo	2	605	120	120	Gris claro	**42,43**
5226403500	INFRARED-150 N	230	750/1500	6,5	2	Cuarzo	2	605	120	120	Gris claro	**43,50**

Calefactores de baño

Serie CB-2005 / 2005 TS





CB-2005-TS
Incluye colgador para 2 toallas.

Calefactores de baño de instalación mural.

Características:
Muy silenciosos.
Cuerpo de plástico.
Frontal metálico.
Filtro de aire, extraíble y limpiable.
Termostato automático.
Luz piloto.
Protector térmico de seguridad.
IP24. Clase II.
Dispositivo antiheladas.
Modelo CB-2005 TS con temporizador y toallero.
Con temporización, funciona a potencia máxima.
Acabada aquélla, pasa a mínima potencia.

Código	Modelo	Tensión 50 Hz (V)	Potencia (W)	Intensidad absorbida máxima (A)	Temporizador (de 1 a 60 min.)	Peso (kg)	Dimensiones L x A x H (mm)	Color	Precio €/u.
5226506400	CB-2005 BL	230	1000/1800	7,8		3,4	270x100x400	Blanco	**102,08**
5226506500	CB-2005 INOX	230	1000/1800	7,8		3,4	270x100x400	Inox	**119,03**
5226506600	CB-2005 TS BL	230	1000/1800	7,8	•	3,8	390x240x590	Blanco	**134,70**

Para corroborar la validez de este documento consulte la siguiente página web	
Código Seguro de Validación	c202707550424cacba0861408ab0a8fe001
Url de validación	https://eamic.elda.es/absis/idi/arx/idiarxabsaweb/asp/verificadorfirma.asp
Metadatos	Origen: Origen administración Estado de elaboración: Copia auténtica de documento original

Ventiladores de techo / Desestratificadores

Serie HTB-N



Ventiladores de techo de altas prestaciones, silenciosos, fáciles de instalar.
Modelos de Ø 80, 100 y 140 cm.
3 velocidades de funcionamiento, con selector incluido.
Tratamiento anticorrosión.
Sentido de giro reversible, mediante interruptor.
Motor con protector térmico.

Posibilidad de inversión de giro
La inversión del sentido de giro del ventilador permite enviar el aire hacia el techo.

Es imprescindible comprobar que las características eléctricas (voltaje, intensidad, frecuencia, etc) del motor que aparecen en la placa del mismo son compatibles con las de la instalación.

Código	Modelo	Tensión 50Hz (V)	Potencia nominal (W)	Intensidad (A)	Caudal aire (1) (m^3/h)	Velocidad salida aire máxima (m/s)	Nivel de potencia acústica máxima (dB(A))	Nº velocidades	Velocidades (r.p.m.)	Ø (mm)	Color	Peso (kg)	Precio €/u.
5316424000	HTB-75 N	230	40	0,2	4.500/3.640/2.540	2,2	46	3	257/208/145	800	Gris RAL 9002	4,8	**78,98**
5316425700	HTB-90 N	230	55	0,25	6.000/4.950/3.340	2,3	50	3	230/190/128	1000	Gris RAL 9002	5,2	**84,19**
5316483600	HTB-140	230	50	0,25	7.920/5.925/4.440	1,8	52	3	224/168/126	1387	Gris RAL 9002	5,5	**89,93**
5316426500	HTB-150 N	230	65	0,30	10.000/7.900/5.420	2,5	53	3	240/190/130	1405	Gris RAL 9002	8,2	**109,39**

(1) Los caudales de aire indicados incluyen los caudales inducidos según norma IEC 60879.
Los datos técnicos están calculados a 50Hz.

Serie HTB-150N IP55



Ventilador de techo de Ø 150 cm, para trabajar en condiciones difíciles, silencioso, fácil de instalar.
3 velocidades de funcionamiento, con selector de velocidades incluido, para instalar en superficie o empotrado, IP55 (siempre que no se instale empotrado).
Tratamiento anticorrosión.
Protegido contra partículas de polvo y chorros de agua en todas direcciones.
Sentido de giro reversible, mediante conexión.
Motor con protector térmico.

Posibilidad de inversión de giro
La inversión del sentido de giro del ventilador permite enviar el aire hacia el techo.

IP55
PROTECCIÓN



Protegido contra partículas de polvo y chorros de agua en todas direcciones

Es imprescindible comprobar que las características eléctricas (voltaje, intensidad, frecuencia, etc) del motor que aparecen en la placa del mismo son compatibles con las de la instalación.

Código	Modelo	Tensión 50-60Hz (V)	Potencia nominal (W)	Intensidad (A)	Caudal aire (1) (m^3/h)	Velocidad salida aire máxima (m/s)	Nivel de potencia acústica máxima (dB(A))	Nº velocidades	Velocidades (r.p.m.)	Ø (mm)	Color	Peso (kg)	Precio €/u.
5316418200	HTB-150 N IP55	230	65	0,30	11.000/8.700/6.250	2,4	52	3	265/190/150	1420	Gris RAL 9002	9,2	**166,21**

(1) Los caudales de aire indicados incluyen los caudales inducidos según norma IEC 60879.
Los datos técnicos están calculados a 50Hz.

Para corroborar la validez de este documento consulte la siguiente página web	
Código Seguro de Validación	**c202707550424cacba0861408ab0a8fe001**
Url de validación	*https://eamic.elda.es/absis/idi/arx/idiarxabsaweb/asp/verificadorfirma.asp*
Metadatos	**Origen: Origen administración Estado de elaboración: Copia auténtica de documento original**

Ventiladores portátiles

Serie TURBO-N



TURBO-351 N
TURBO-451 N
TURBO-451 N PLUS



TURBO-451 CN

Circuladores de aire especialmente diseñados para mover grandes volúmenes de aire.

La serie se compone de tre s modelos de suelo, de 350 y 450 mm de diámetro, y uno de columna de 450 mm. Disponen de 3 velocidades y asa de transporte.

Aplicaciones
Domésticas, comerciales e industriales en ambientes limpios.
- Ventilación de una o varias estancias en viviendas, oficinas y comercios.
- Ventilación de puestos de trabajo en zonas de montaje y almacenes.
- Refrigeración de motores, compresores y transformadores.
- Secado de piezas en cadenas de pintura.
- Disipación de calor en puestos de trabajo.

Aplicaciones específicas



Disipación del calor en puestos de trabajo.

Es imprescindible comprobar que las características eléctricas (voltaje, intensidad, frecuencia, etc) del motor que aparecen en la placa del mismo son compatibles con las de la instalación.

Código	Modelo	Tensión 50Hz (V)	Potencia nominal (W)	Caudal de aire* (m^3/h)	Velocidad salida aire máxima (m/s)	Nivel potencia acústica máxima (dB(A))	Nº de velocidades	Motor con protección térmica	Color	Peso (kg)	Ø Hélice (mm)	Longitud cable (mm)	Dimensiones LxAxH (mm)	Precio €/u.
Modelos de suelo														
5311026900	TURBO-351 N	230	45	2.915/2.339/1.919	2,9	42	3	•	Cromado	4	350	1.500	480x180x510	**63,70**
5311027000	TURBO-451 N	230	65	3.805/3.131/2.473	3,7	65	3	•	Cromado	5,1	450	1.500	550x230x560	**77,62**
NOVEDAD 5311027200	TURBO-451 N PLUS	230	120	6.000/5.580/4.630	4,5	69	3	•	Cromado	5,8	450	1.500	550x230x560	**84,51**
Modelo de columna														
5311027100	TURBO-451 CN	230	65	3.805/3.131/2.473	3,7	65	3	•	Cromado	10,4	450	1.500	580x420x(mín.1220 - máx. 1650)	**94,88**

* Los caudales de aire indicados incluyen los caudales inducidos segun norma IEC 60879.

Serie TURBO-3000



Circuladores de aire especialmente diseñados para mover grandes volúmenes de aire.
Está equipado con motor blindado, IP54, con una vida asegurada de más de 30.000 horas de funcionamiento.

Aplicaciones
Domésticas, comerciales e industriales.
- Ventilación de una o varias estancias en viviendas, oficinas y comercios.
- Ventilación de puestos de trabajo en fundiciones, siderúrgias, empresas del vidrio,...
- Refrigeración de motores, compresores y transformadores.
- Secado de piezas en las cadenas de pintura.
- Disipación de calor en puestos de trabajo.

Aplicaciones específicas



Ventilación de una o varias estancias en viviendas, oficinas y comercios.

Es imprescindible comprobar que las características eléctricas (voltaje, intensidad, frecuencia, etc) del motor que aparecen en la placa del mismo son compatibles con las de la instalación.

Código	Modelo	Tensión 50Hz (V)	Potencia (W)	Caudal de aire* (m^3/h)	Velocidad (r.p.m.)	Nivel potencia acústica (dB(A))	Interruptor ON/OFF (marcha/paro)	Protector térmico	Color	Peso (kg)	Ø Hélice (mm)	Longitud cable (mm)	Dimensiones LxAxH (mm)	Precio €/u.
5311001100	TURBO-3000	230	130/40	10.362 / 6.600	1400/900	65/32	•	•	Metalizado	8	350	2500	440x280x480	**210,49**

* Los caudales de aire indicados incluyen los caudales inducidos segun norma IEC 60879.

Para corroborar la validez de este documento consulte la siguiente página web	
Código Seguro de Validación	c202707550424cacba0861408ab0a8fe001
Url de validación	https://eamic.elda.es/absis/idi/arx/idiarxabsaweb/asp/verificadorfirma.asp
Metadatos	Origen: Origen administración Estado de elaboración: Copia auténtica de documento original

EDICIONES TARIFEC® S.A.
APDO. 23.119
08080 BARCELONA
TEL. (93) 338 00 66

SACI

tarifa
edición 2 - 2016

GRUPO H
1 APARTADO
1 PAGINA

CONCEPTO

ANALIZADORES DE RED CORRIENTE ALTERNA

CRISTAL LIQUIDO

Configuración estándar: Visualización local de 30 parámetros. Visualización y Reset frontal de energías (4 cuadrantes). Med. en verdadero valor eficaz (RMS) Máximos y mínimos. Medida distorsión armónica (THD) V e I. Programable por frontal y/o salida digital.

MONTAJE EN PANEL (96x96 mm)



		PRECIO EUROS
AHM3	Tensión nominal 3x400 /690 Vca Intensidad nominal ../1 A y ../5A Alimentación auxiliar 80-270 ca/cc Comunicación RS485	594,00



DM 1:	Módulo de memoria: 8 MG	139,00
DM 2:	Módulo 2 entradas analógica s: mA	99,00
DM 3:	Módulo 2 entradas analógica s: PT100	99,00
DM 4:	Mód. 2 entradas analógica s: TC (J, K o E)	99,00
DM 5:	Módulo 2 salidas analógicas: mA	99,00
DM 6:	Módulo 2 entradas analógica s + 2 salidas digitales	139,00
DM 7:	Módulo 4 entradas digitales	99,00
DM 8:	Módulo 2 relés de salida	112,00
DM 9:	Módulo 1 entrada digital C.A.	99,00
DM 10:	Módulo de comunicación pro fibus - DP VO	297,00
DM 11:	Módulo de comunicación Eth ernet (Modubus/TCP)	165,00
DM 12:	Mód. de comunicación W ifi: Modbus /TCP	297,00
DM 13:	Módulo de comunicación GPRS: Modubus/ TCP, SMS	429,00

MONTAJE EN PANEL (96x96 mm.)

Tensión nominal 520 V
Intensidad nominal ../1 A y ../5 A
Alimentación auxiliar Universal 85...264 V c.alterna y 80-300 V c.continua.
Comunicación RS485



ANG96	Estándar; Trifásica desequil ibrada 4 hilos, 3 sistemas	275,60
ANG96	Versión con Ethernet TCP/IP	322,40
ANG96	Versión Generador	317,20

Tensión nominal 400 V
Intensidad nominal ../5 A
Alimentación auxiliar Autoalimentado

SNG96	Trifásica desequilibrada 4 hilos, 3 si stemas	166,40

MONTAJE EN RAIL (DIN MODULAR)



	Tipo de red	
AR3AC	Monofásica. 230V. 3 módulos. Intensidad nominal .../5A Alimentación auxiliar autoalimentado	224,95



LCAM-C	Trifásica desequilibrada 4 hilos 3 sistemas. 100, 110, 230 ó 400V. Intens. nominal .../5A. Alimentación aux. ca. 63,5/110V o 230/400V	402,67

MONTAJE EN PANEL 144x144mm



LDA144-BA	Trifásica desequilibrada 4 hilos, 3 sistemas. 100, 110, 230 400 ó 440V. Alim. aux. ca. 63,5/110V ó 230/400V	375,99
LDA144-C		429,55
LDA144-M	Igual anterior. Con memoria	612,73



OPCIONES: Alimentación auxiliar (universal) 85...264V c.a. y 90...300V c.c. 52,27
Alimentación auxiliar 18/72V c.c. 52,27
Doble puerto serie: RS-485 (detrás) RS-232 (delante) y cable de conexión RS-232 (2 m). 59,50

CONCEPTO

DISPLAYS DE LEDS - C. ALTERNA

MONTAJE EN PANEL (96x96mm)



Intensidad nominal .../5A.

MAR96	Monofásica	550,49
MAR96-I	Trifásica equilibrada 3 ó 4 hilos	550,49
MAR96-II	Trif. desequilib. 3 hilos, 2 sistemas	595,16
MAR96-3	Trif. desequilib. 4 hilos, 3 sistemas	637,90



MDA96-BA	Trif. desequilib. 4 hilos, 3 sistemas	375,99
MDA96-C		429,55

OPCIONES: Alimentación auxiliar (universal) 85...264V c.a. y 90...300V c.c. 52,27
Alimentación auxiliar 18/72V c.c. 52,27

MONTAJE EN RAIL (DIN MODULAR)



TCEM	Monofásica	617,65
TCEM-I	Trifásica equilibrada 3 ó 4 hilos	617,65
TCEM-II	Trif. desequilib. 3 hilos, 2 sistemas	659,16
TCEM-3	Trif. desequilib. 4 hilos, 3 sistemas	701,64

OPCIONES:
Aislamiento de entrada en tensión (trafos internos) 38,86
Comunicación: Salida digital RS-485 53,56

MONTAJE EN PANEL (144x144mm)



MAR144-BA	Trifásica desequilibrada 4 hilos, 3 sistemas	548,45



MAR144	Monofásica	516,64
MAR144-I	Trifásica equilibrada 3 ó 4 hilos	516,64
MAR144-II	Trifásica desequilibrada 3 hilos, 2 sistemas	556,00
MAR144-3	Trifásica desequilibrada 4 hilos,	583,80
MDA144-3	3 sistemas	670,57

OPCIONES:
Comunicación: Salida digital RS-485 ó RS-232 53,56
Alimentación auxiliar (universal) c.alterna y c.continua 52,27
Alimentación auxiliar 18/72V c.continua 52,27

Aislamiento de entrada tensión (trafos internos) 38,86
Cuatro entradas digitales 13,35
Salida analógica 4-20mA (incluye aislamiento en tensión) 65,56
Diez relés programables 117,78

Doble puerto serie RS-485 (detrás) RS-232 (delante) y cable conexión RS-232 (2m). 59,50

DISPLAYS DE LEDS - C.CONTINUA

MONTAJE EN RAIL DIN MODULAR 3 MODULOS



Medida y visualización en pantalla LCD.

AR3DC	Tensión nominal 12; 24 ó 48Vcc	224,95

MONTAJE EN PANEL (144x144mm)



Visualización local 8 parámetros. Programable por frontal.

TMCc	Tensión nominal 110,230 ó 400Vcc	559,17

OPCIONES.
Comunicación:Salida digital RS-485 53,56
Alimentación auxiliar 24; 48 ó 110V c. continua 52,27



Con software de análisis.

Tensión nominal 110,230 ó 400Vcc

TMCQ-II	Trifásica 3 hilos	809,83
TMCQ-3	Trifásica 4 hilos	809,83

Para corroborar la validez de este documento consulte la siguiente página web	
Código Seguro de Validación	**c202707550424cacba0861408ab0a8fe001**
Url de validación	*https://eamic.elda.es/absis/idi/arx/idiarxabsaweb/asp/verificadorfirma.asp*
Metadatos	**Origen: Origen administración Estado de elaboración: Copia auténtica de documento original**

EDICIONES TARIFEC® S.A.
APDO. 23.119
08080 BARCELONA
TEL. (93) 338 00 66

SACI

tarifa
edición 2 - 2016

GRUPO H
1 APARTADO
2 PAGINA

CONCEPTO				PRECIO EUROS
ACCESORIOS PARA EQUIPOS DE GESTION				
Cables de conexión 2m.:				
de MAR (RS-232) a PC (DB9)				30,36
de MAR (RS-485) a IFRA (Conversor)				30,36
de IFRA (Conversor) a PC (DB9)				30,36
REGULADORES DE REACTIVA				
Display en LCD. Visualización cos φ				
Ajuste automático del valor C/K				
Programación automática de los escalones				
Alcances 230/400 V .../5A				
	Relés salida	Dimensiones		
REG 144-6	6	144x144		340,70
REG 144-9	9			346,16
REG 144-12	12			419,33
REG 144-14	14			425,88
REG 96-3	3	96x96		252,25
REG 96-6	6			273,00
Display en LCD. Visualización cos φ				
Programable				
REG 144DA-6	6	144x144		222,77
REG 144DA-12	12			303,58
RELE REGULADOR DE CORRIENTE/POTENCIA				
Margen de ajuste de la variable (escala mando frontal) 0,15..2A - 0-100%.				
Retardo: Conexión 5s. Desconexión 2s.				
Alcances 230/400 V .../5A				
R2M	1	DIN modular		125,58
R2Mc	1	2 módulos		125,58
CONVERTIDORES DE MEDIDA				
ENTRADAS:				
Tipo 1	1; 1,2; 5 ó 6A (.../1 ó .../5A)			
2	115; 230; 400 ó 440V			
3	100µA÷5A			
4	10mV÷440V			
5	45-55; 55-65 ó 380-420Hz			
SALIDAS:				
Tipo 1	0-1; 0-5; 0-10 ó 0-20mA			
2	4÷20mA			
3	0-1; 0-5; 0-10; 1-5 ó 2-10V			
4	200-6000 imp/h			
TENSION AUXILIAR				
Tipo 1	115; 230 ó 400V c.a.			
2	12; 24; 48 ó 110V c.c.			
3	220V c.c.			
Incrementos: Entradas NO NORMALIZADAS				13,50
Tensiones aux. NO NORMALIZADAS				17,15
INTENSIDAD C. ALTERNA CAJA DIN				
Monofásicos				
ATI	Rango 0,5÷1,2In. Entrada 1. Salida 1			143,19
ATIz	Rango 0÷1,2In. Entrada 1. Salida 1			154,38
ATIa	Rango 0-1,2In. Entrada 1. Salida 1-2 ó 3. V.aux.1-2 ó 3			172,10
Triple, monofásico				
ATI3	Rango 0,5÷1,2In. Entrada 1. Salida 1			345,98
ATIz3	Rango 0÷1,2In. Entrada 1. Salida 1			369,17
ATIa3	Rango 0-1,2In. Entrada 1. Salida 1-2 ó 3. V.aux.1-2 ó 3			413,85
R.M.S., monofásico				
ATIe	Rango 0-1,2In. Entrada 1. Salida 1-2 ó 3. V.aux. 1			299,52

CONCEPTO		PRECIO EUROS
Bidireccional, monofásico		
ATIB	Rango ±1,2In. Entrada 1 y 2. Salida 1-2 ó 3. V.aux. 1	338,94
Bidireccional, trif. equilibrado		
ATIBI	Rango ±1,2In. Entrada 1 y 2. Salida 1-2 ó 3. V.aux. 1	345,50
MODULAR		
Monofásicos		
AMI	Rango 0,5÷1,2In. Entrada 1. Salida 1	126,11
AMIa	Rango 0-1,2In. Entrada 1. Salida 1-2 ó 3. V.aux.1-2 ó 3	155,69
R.M.S., monofásico		
AMIe	Rango 0-1,2In. Entrada 1. Salida 1-2 ó 3. V.aux. 1	252,24
INTENSIDAD C. CONTINUA CAJA DIN		
Monofásico		
ATIca	Rango ±0-1,2In. Entrada 3. Salida 1-2 ó 3. V. aux. 1-2 ó 3	268,00
ATIca-a	Rango ±0-1,2In. Entrada 3. Salida 1-2 ó 3. V. aux. 2 ó 3	268,00
TENSION C. ALTERNA CAJA DIN		
Monofásicos		
ATU	Rango 0,4-1,2Vn. Entrada 2. Salida 1	112,32
ATUa	Rango 0-1,2Vn. Entrada 2. Salida 1 ó 2	136,64
Triple, monofásico		
ATU3	Rango 0,4-1,2Vn. Entrada 2. Salida 1	270,64
ATUa3	Rango 0-1,2Vn. Entrada 2. Salida 1-2 ó 3. V. aux. 1 ó 2	328,45
R.M.S., monofásico		
ATUe	Rango 0-1,2Vn. Entrada 2. Salida 1-2 ó 3. V. aux. 1	268,00
Valor Nominal		
ATUVn	Rango ±20%Vn. Entrada 2. Salida 1	150,45
MODULAR		
Monofásicos		
AMU	Rango 0,4-1,2Vn. Entrada 2. Salida 1	94,60
AMUa	Rango 0-1,2Vn. Entrada 2. Salida 1-2 ó 3. V. aux. 1 ó 2	118,90
R.M.S., monofásico		
AMUe	Rango 0-1,2Vn. Entrada 2. Salida 1-2 ó 3. V. aux. 1	264,05
TENSION C. CONTINUA CAJA DIN		
Monofásico		
ATUca	Rango ±0-1,2Vn. Entrada 4. Salida 1-2 ó 3. V. aux. 1-2 ó 3	258,81
ATUca-a	Rango ±0-1,2Vn. Entrada 4. Salida 1-2 ó 3. V. aux. 2 ó 3	258,81
POTENCIA ACTIVA		
Rango 0-1,44 ó ±1,44 Pn. Entrada 1 y 2. Salida 1-2 ó 3. V. aux. 1-2 ó 3.		
CAJA DIN		
ATW	Monofásicos	338,94
ATWI	III Equilibrados 3 hilos	345,53
ATWIn	III Equilibrados 4 hilos	345,53
ATWII	III Desequilibrados 3 hilos	474,26
ATW3	III Desequilibr. 3 sistemas	474,26

Para corroborar la validez de este documento consulte la siguiente página web	
Código Seguro de Validación	**c202707550424cacba0861408ab0a8fe001**
Url de validación	*https://eamic.elda.es/absis/idi/arx/idiarxabsaweb/asp/verificadorfirma.asp*
Metadatos	**Origen: Origen administración Estado de elaboración: Copia auténtica de documento original**

EDICIONES
TARIFEC® S.A.
APDO. 23.119
08080 BARCELONA
TEL. (93) 338 00 66

SACI

tarifa
edición 2 - 2016

GRUPO H
1 APARTADO
3 PAGINA

CONCEPTO	PRECIO EUROS
MODULAR	
	
AMW Monofásicos	304,79
AMWI III Equilibrados 3 hilos	311,36
AMWIn III Equilibrados 4 hilos	311,36
AMWII III Desequilibrados 3 hilos	438,80
AMW3 III Desequilibr. 3 sistemas	438,80
POTENCIA REACTIVA	
Rango 0-1,44 ó ±1,44 Qn. Entrada 1 y 2. Salida 1-2 ó 3. V. aux. 1-2 ó 3.	
CAJA DIN	
	
ATWr Monofásicos	345,53
ATWIr III Equilibrados 3 hilos	352,09
ATWInr III Equilibrados 4 hilos	352,09
ATWIIr III Desequilibrados 3 hilos	499,23
ATW3r III Desequilibr. 3 sistemas	499,23
MODULAR	
AMWr Monofásicos	311,36
AMWIr III Equilibrados 3 hilos	316,61
AMWInr III Equilibrados 4 hilos	316,61
AMWIIr III Desequilibrados 3 hilos	463,75
AMW3r III Desequilibr. 3 sistemas	463,75
POTENCIA ACTIVA + REACTIVA	
Rango 0-1,44 ó ±1,44 Pn+Qn. Entrada 1 y 2. Salida 1-2 ó 3. V. aux. 1-2 ó 3 (*1).	
CAJA DIN	
	
ATWV Monofásicos	486,12
ATWVI III Equilibrados 3 hilos	492,66
ATWVIn III Equilibrados 4 hilos	492,66
ATWVII III Desequilibrados 3 hilos	652,95
ATWV3* III Desequilibr. 3 sistemas	652,95
FRECUENCIA	
CAJA DIN	
	
ATF 50Hz; 60Hz ó 400Hz	183,93
ATFa Entrada 2 y 5. Salida 1-2 ó 3	203,64
MODULAR	
AMF 50Hz; 60Hz ó 400Hz	166,84
AMFa Entrada 2 y 5. Salida 1-2 ó 3	183,93
ANGULO DE FASE	
CAJA DIN	
	
ATA Monofásicos Rango -90°-0+90°. Entrada 1 y 2. Salida 1-2 ó 3. V. aux. 1ó 2.	268,00
ATAI III Equilibrados Rango -60°-0+60°. Entrada 1 y 2. Salida 1-2 ó 3. V. aux. 1ó 2.	268,00
ATAU Monofásico (entre tensiones) Rango -180°-0+180°. Entrada 2. Salida 1-2 ó 3. V. aux. 1ó 2.	268,00
MODULAR	
	
AMA Monofásicos Rango -90°-0+90°. Entrada 1 y 2. Salida 1-2 ó 3. V. aux. 1ó 2.	233,86
AMAI III Equilibrados Rango -60°-0+60°. Entrada 1 y 2. Salida 1-2 ó 3. V. aux. 1ó 2.	233,86

CONCEPTO	PRECIO EUROS
SALIDAS	
Intensidad 0-1;0-5;0-10; ó 0-20 mA	s/c
Intensidad 4-20 mA; 1-5 V; ó 2-10V	18,39
Tensión 0-1; 0-5; 0-10V	s/c
TENSIONES AUXILIARES	
C. Alterna 110, 230; 400 ó 440V c.a.	s/c
C. Continua 12, 24; 48 110 ó 220 V c.c.	64,97
Corriente continua x3 en modelos triples	
CONVERTIDORES DE MEDIDA PROGRAMABLES Clase 0,2	
ENTRADAS:	
Tensión 100,110,230,400 ó 440V	
Intensidad .../5A	
Frecuencia 50 ó 60 Hz	
SALIDAS:	
Intensidad 0-1; 0-5; 0-10; 0-20; ó 4-20mA	
Tensión 0-1; 0-5; 0-10; 1-5; 2-10V	
Salida serie RS-485 ó RS-232	
TENSION AUXILIAR	
C.alterna y c.continua (Universal): 85...264 c.alterna y 90...300V c.continua	
C.alterna (CP2000) 110 ó 230V	
C.continua 24 ó 48V	
	
CP2000 Monofásica	719,65
CP3000	894,97
CP4000	989,36
	
CP2001 Trifásica equilibrada 3 ó 4 hilos	719,65
CP3001	894,97
CP4001	989,36
CP2002 Trifásica desequilibrada 3 hilos,	771,13
CP3002 2 sistemas	946,46
CP4002	1.039,63
	
CP2003 Trifásica desequilibrada 4 hilos,	821,40
CP3003 3 sistemas	996,73
CP4003	1.089,90
Tapa bornas precintable	31,49
Doble puerto serie RS485 y RS232	84,36
CONVERTIDORES DE MEDIDA	
RESISTENCIA	
	
Rango 0-100%. Salida 1-2 ó 3. V. aux. 1-2 ó 3.	
ATS2 Caja DIN 0-100; 0-3000 Ohm	324,50
TEMPERATURA	
Rango 0-100%. Salida 1-2 ó 3. V. aux. 1-2 ó 3. * V. aux. 2.	
ATS1 Caja DIN Sonda PT-100 (0-100; 0-600°C)	324,50
DIGITALES	
INSTRUMENTOS MULTIESCALA/ MULTIALCANCE	
Tensión auxiliar corriente alterna 115 ó 230V.	
VOLTIMETRO - AMPERIMETRO	
CORRIENTE ALTERNA	
Otros alcances: A (../5)* 5;10; 15; 20; 25; 30; 40; 50; 60; 75 A A (../5)* 100; 125; 150; 200; 300; 400; 500; 600; 750; 1000A. A (../5)* 1.25; 1.50; 2,50; 3.00; 5.00; 6.00; 7,50; 10.0 kA * Para conexión a transformadores.	

Para corroborar la validez de este documento consulte la siguiente página web	
Código Seguro de Validación	**c202707550424cacba0861408ab0a8fe001**
Url de validación	*https://eamic.elda.es/absis/idi/arx/idiarxabsaweb/asp/verificadorfirma.asp*
Metadatos	**Origen: Origen administración Estado de elaboración: Copia auténtica de documento original**

EDICIONES
TARIFEC® S.A.
APDO. 23.119
08080 BARCELONA
TEL. (93) 338 00 66

SACI

tarifa
edición 2 - 2016

GRUPO H
1 APARTADO
4 PAGINA

	CONCEPTO				PRECIO EUROS
	Ref.	Al. selecionables	Digitos		
	DB5RE	100 y 600V	3	Modular	81,13
	CORRIENTE CONTINUA				
	DB5RC	100 y 600V	3	Modular	81,13
	FRECUENCIMETROS-MULTIRANGO				
	30...500 Hz				
	DB5RF	100 y 600V	3	Modular	94,63
	INSTRUMENTOS PROGRAMABLES MULTIESCALA				
	CORRIENTE ALTERNA				
	Tensión auxiliar universal 45-275V c.a./c.c.				
	**DH5EM**	48x48	4 dígitos		92,56
	DH4EM	72x72			92,56
	DH3EM	96x96			92,56
	DP46EM	72x36			92,56
	DP35EM	96x48			92,56
	Arranque motores Alcance .../5 ó 1A				107,12
	Tensión auxiliar 110-230 ó 400Vc.a.				
	**DH5EM**	48x48	4 dígitos		78,00
	DH4EM	72x72			78,00
	DH3EM	96x96			78,00
	DP46EM	72x36			78,00
	DP35EM	96x48			78,00
	Arranque motores Alcance .../5 ó 1A				92,56
	Tensión auxiliar 12-24-48-110 ó 220Vc.c.				
	DH5EM	48x48	4 dígitos		92,56
	DH4EM	72x72			92,56
	DH3EM	96x96			92,56
	DP46EM	72x36			92,56
	DP35EM	96x48			92,56
	Arranque motores Alcance .../5 ó 1A				107,12
	DIGITAL MULTIPLE TRIFASICO				
	DMP3	96x96	4 dígitos		166,40
	CORRIENTE CONTINUA				
	Tensión auxiliar universal 45-275V c.a./c.c.				
	**DH5CM**	48x48	4 dígitos		92,56
	DH4CM	72x72			92,56
	DH3CM	96x96			92,56
	DP46CM	72x36			92,56
	DP35CM	96x48			92,56
	Tensión auxiliar 110-230 ó 400Vc.a.				
	**DH5CM**	48x48	4 dígitos		78,00
	DH4CM	72x72			78,00
	DH3CM	96x96			78,00
	DP46CM	72x36			78,00
	DP35CM	96x48			78,00
	Tensión auxiliar 12-24-48-110 ó 220Vc.c.				
	**DH5CM**	48x48	4 dígitos		92,56
	DH4CM	72x72			92,56
	DH3CM	96x96			92,56
	DP46CM	72x36			92,56
	DP35CM	96x48			92,56
	DOBLES Y TRIPLES C.A.				
	Tensión auxiliar 230Vc.a.				

	Ref.	Medidas	Dígitos			PRECIO EUROS
	**DH4EM2**	72x72	4	Display 1 Display 2	Voltímetro Amperímetro Fase/Fase	119,60
	DH3EM3	96x96	4	Display 1 Display 2 Display 3	Voltímetro Voltímetro Voltímetro Fase/Neutro	156,00
	DH3EM3	96x96	4	Display 1 Display 2 Display 3	Voltímetro Voltímetro Voltímetro	156,00
	DH3EM3	96x96	4	Display 1 Display 2 Display 3	Amperímetro Amperímetro Amperímetro	156,00
	DH3EM3	96x96	4	Display 1 Display 2 Display 3	Voltímetro Amperímetro Frecuencimetro	161,20
	Tensión auxiliar c. alterna 110-230 ó 400V. 1,999-19,99-199,9 ó 600V - .../100 ó 110V* - 199,9 ó 1999mA - 1,999A - .../1 ó .../5A*.					
	**DH4E2**	72x72	4	DOBLES		209,99
	DH3E2	96x96				246,97
	DH3E3	96x96	4	TRIPLES		313,81
	(DH3E3 incluye frecuencímetro). 40.00÷999.9Hz.					355,56
	Tensión auxiliar c. contínua 12-24-48 ó 110V. 1,999-19,99-199,9 ó 600V - .../100 ó 110V* - 199,9 ó 1999mA - 1,999A - .../1 ó .../5A*.					
	DH5E2**	48x48	3 1/2	DOBLES		258,92
	DH4E2**	72x72				258,92
	DH3E2	96x96				297,10
	DH3E3	96x96	3 1/2	TRIPLES		379,41
	(DH3E3 incluye frecuencímetro). 40.00÷999.9Hz.					398,52
	*Para conexión a transformadores. ** Tensión auxiliar c. c.12-24 ó 48V.					
	DOBLES Y TRIPLES C.C.					
	Tensión auxiliar c. alterna 110-230 ó 400V. 199,9mV-1,999-19,99-199,9 ó 600V-199,9µA - 1,999-19,99 ó 199,9mA-1,999A-../60 ó ../150mV*.					
	**DH4C2**	72x72	3 1/2	DOBLES		214,77
	DH3C2	96x96				246,97
	DH3C3	96x96	3 1/2	TRIPLES		313,81
	Tensión auxiliar c. contínua 12-24-48 ó 110V- 199,9mV-1,999-19,99-199,9 ó 600V-199,9µA - 1,999-19,99 ó 199,9mA-1,999A-../60 ó ../150mV*.					
	DH5C2**	48x48	3 1/2	DOBLES		258,92
	DH4C2**	72x72				258,92
	DH3C2	96x96				297,10
	DH3C3	96x96	3 1/2	TRIPLES		379,41
	* Conexión a shunt. ** Tens. Aux. 12-24 ó 48 V cc					
	CORRIENTE ALTERNA					
	1,999-19,99-199,9 ó 600V - .../100 ó 110V* - 199,9 ó 1999mA - 1,999A - .../1 ó .../5A*.					
	Tensión auxiliar c. contínua 12-24 ó 48V.					
	**DP57E**	48x24	3 1/2 dígitos			135,05
	DP47E	72x24				135,05
	DP37E	96x24				135,05
	Tensión auxiliar c. alterna 110-230 ó 400V.					
	DH5E	48x24	3 1/2 dígitos			113,00
	DH4E	72x24				113,00
	DH3E	96x24				113,00
	DP46E	72x24				113,00
	DP35E	96x24				113,00
	DQ4E	72x72	4 1/2 dígitos			136,60
	DQ3E	96x96				136,60
	DQ46E	72x36				136,60
	DQ35E	96x48				136,60
	Incremento tensiones no normalizadas					15,90

Para corroborar la validez de este documento consulte la siguiente página web	
Código Seguro de Validación	**c202707550424cacba0861408ab0a8fe001**
Url de validación	*https://eamic.elda.es/absis/idi/arx/idiarxabsaweb/asp/verificadorfirma.asp*
Metadatos	**Origen: Origen administración Estado de elaboración: Copia auténtica de documento original**

EDICIONES
TARIFEC® S.A.
APDO. 23.119
08080 BARCELONA
TEL. (93) 338 00 66

SACI

tarifa
edición 2 - 2016

GRUPO H
1 APARTADO
5 PAGINA

CONCEPTO | PRECIO EUROS

AMPERIMETROS DE MAXIMA (MAXIMETROS)
C. ALTERNA - PROGRAMABLE

Alcance.../1 ó .../5A. p/ conexión a transform.



Tensión auxiliar c. alterna 110-230 ó 400V

Ref.	Medidas	Dígitos	Alarma s/corriente	
DP46M	72x36	4	Integrada	241,00
DP46M-IR			Instantánea	241,00
DP46M-II			Inst.invertida	241,00

Tensión auxiliar c. contínua 12-24-48 ó 110V

DP46M	72x36	4	Integrada	256,53
DP46M-IR			Instantánea	256,53
DP46M-II			Inst.invertida	256,53

FRECUENCIMETROS DIGITALES



Tensión auxiliar 230Vc.a.

DH4F	72x72	4	0÷999.9Hz - 0-500V	106,08
DH3F	96x96			106,08
DP35F	96x48			106,08
DP46F	72x36	4	40.00÷999.9Hz - 110-230 ó 400V	106,08

Incremento tensiones no normalizadas 15,90

CORRIENTE CONTINUA

Tensión auxiliar c. contínua 12-24 ó 48V.
199,9-1,999-19,99-199,9 ó 600V - 199,9 - 1,999-19,99 ó 199,9-1,999A - .../60 ó .../150mV*.



DP57C	48x24	3 1/2 dígitos	135,05
DP47C	72x24		135,05
DP37C	96x24		135,05

Tensión auxiliar c. alterna 110-230 ó 400V.
199,99-1,9999-19,999-199,99 ó 600V - 199,99 - 1,9999-19,999 ó 199,99-1,9999A - .../60 ó .../150mV*.

DH5C	48x24	3 1/2 dígitos	113,00
DH4C	72x24		113,00
DH3C	96x24		113,00
DP46C	72x24		113,00
DP35C	96x24		113,00

DQ4C	72x72	4 1/2 dígitos	136,60
DQ3C	96x96		136,60
DQ46C	72x36		136,60
DQ35C	96x48		136,60

INDICADOR PROGRAMABLE C.C.



Tensión auxiliar c. alterna 110-230 ó 400V

DP35CP*	96x48	3 1/2	219,54
DP46CPM*	72x36		219,54

Tensión auxiliar c. continua 12-24-48 ó 110V

DP46CPM*	72x36	3 1/2	275,61

Alarma Opcional. 15,90

0-1; 0-5; 0-10; 1-0-1; 5-0-5; 10-0-10;1-5 ó 2-10V
0-1; 0-5; 0-10; 0-20 ó 4-20mA
* Conex. a convertidores/transductores.

VATIMETROS Y VARMETROS

Alcances: 100-110-230 ó 400V
.../1 ó .../5A, para conexión a transformadores



			Vatímetros	
DP35W	96x48	4	Monofásicos	266,06
DP35WI			Trifás. equilibrados	266,06
			Vármetros	
DP35Wr	96x48	4	Monofásicos	266,06
DP35WIr			Trifás. equilibrados	266,06

Alarma opcional. 15,90

CONCEPTO | PRECIO EUROS

FASIMETROS

Tensión auxiliar: autoalimentado.
Alcances: 100-110-230 ó 400V
.../1 ó .../5A, para conexión a transformadores



DH4S	72x72	3 1/2	Monofásicos	243,40
DH3S	96x96			243,40
DP46S	72x36			243,40
DP35S	96x48			243,40
DH4SI	72x72	3 1/2	Trifásicos	243,40
DH3SI	96x96		equilibrados	243,40
DP46SI	72x36			243,40
DP35SI	96x48			243,40

INSTRUMENTOS PARA SALIDA DE CONVERTIDORES

Alcances: 0-1; 0-5 ó 0-10V
1-0-1; 5-0-5 ó 10-0-10V
1-5 ó 2-10V
0-1; 0-5; 0-10 ó 0-20mA
4-20mA



Tensión auxiliar: c. alterna 110-230 ó 400V.

DH5C	48x48	3 1/2	128,38
DH4C	72x72		128,38
DH3C	96x96		128,38
DP46C	72x36		128,38
DP35C	96x48		128,38
DQ46C	72x36	4 1/2	152,00
DQ35C	96x48		152,00

Tensión auxiliar: c. contínua 12-24-48 ó 110V.

DH5C*	48x48	3 1/2	150,34
DH4C*	72x72		150,34
DH3C	96x96		150,34
DP57C*	48x24		150,34
DP47C*	72x24		150,34
DP46C*	72x36		150,34
DP37C*	96x24		150,34
DP35C	96x48		150,34

* Tensión auxiliar 12-24 ó 48V.
Incremento tensiones no normalizadas 15,90

HIERRO MOVIL

ESCALA 90°

Corriente Alterna. Precisión 1,5%.
Frecuencia 15-100 Hz.



Voltímetros **EC5V** 48x48
EC4V 72x72
EC3V 96x96

6-10-15-25 ó 40 / 60-100-150-250 ó 300 V	46,87
400-500 ó 600 V	50,75
.../100 ó .../110 V Conexión a trafo ext.	46,87
100-150-250-300-400-500 ó 600 mA	47,93
1-1,5-2,5-4-5-6-10 ó 15 A (Máx. 40A)	41,59
20-25-30-40 ó 50 A (excepto EC5V)	45,68
60-75 ó 100 A (excepto EC5V)	49,12
.../1 ó .../5 A Conexión a trafo exterior	41,59

Miliamperímetros **EC2V** 144x144

6-10-15-25 ó 40 / 60-100-150-250 ó 300 V	58,95
400-500 ó 600 V	62,83
.../100 ó .../110 V Conexión a trafo ext.	58,95
100-150-250-300-400-500 ó 600 mA	60,00
1-1,5-2,5-4-5-6-10 ó 15 A (Máx. 40A)	53,66
20-25-30-40 ó 50 A	57,75
60-75 ó 100 A	61,94
.../1 ó .../5 A Conexión a trafo exterior	53,66

Para corroborar la validez de este documento consulte la siguiente página web	
Código Seguro de Validación	**c202707550424cacba0861408ab0a8fe001**
Url de validación	*https://eamic.elda.es/absis/idi/arx/idiarxabsaweb/asp/verificadorfirma.asp*
Metadatos	**Origen: Origen administración Estado de elaboración: Copia auténtica de documento original**

EDICIONES TARIFEC® S.A.
APDO. 23.119
08080 BARCELONA
TEL. (93) 338 00 66

SACI

tarifa
edición 2 - 2016

GRUPO H
1 APARTADO
6 PAGINA

CONCEPTO	PRECIO EUROS
 Amperímetros **ECb7** 80 x 64 **ECb3** 105 x 80 **ECb8** 130 x 100	
6-10-15-25 ó 40 / 60-100-150-250 ó300 V	40,10
400-500 ó 600 V	43,98
.../100 ó .../110 V Conexión a trafo ext.	40,10
100-150-250-300-400-500 ó 600 mA	41,16
1-1,5-2,5-4-5-6-10 ó15 A (Máx. 40A)	34,82
20-25-30-40 ó 50 A	38,91
.../1 ó .../5 A Conexión a trafo exterior	34,82
INSTRUMENTOS CON ESCALA INTERCAMBIABLE	
Corriente Alterna. Precisión 1,5%. Frecuencia 15-100 Hz.	
AMPERIMETROS	
Ref. / Alcances (A) / Dimensiones	
 **EC5VR** x.../5 MODULAR	41,04
2x.../5	41,04
5x.../5	47,41
Escala	2,00
EC5V x.../5 48 x 48	39,59
2x.../5	39,59
5x.../5	45,96
Escala	2,00
EC4V x.../5 72 x 72	39,59
2x.../5	39,59
5x.../5	45,96
Escala	2,00
 **EC3V** x.../5 96 x 96	39,59
2x.../5	39,59
5x.../5	45,96
Escala	2,00
ESCALA 240° y DIN MODULAR	
EC5VR MODULAR	
 10-15-25 ó 40V	48,33
60-100-150-250 ó 300V	48,33
400-500 ó 600V	52,21
.../100 ó /110 (****)	48,33
100-150-250-300-400-500 ó 600 mA	49,39
1-1,5-2,5-4-5-6-10 ó 15A	43,05
20-25-30 ó 40A	47,13
.../1 ó .../5 (*) (Escala incluida)	43,05
EC5CE 48x48(**)	
 10-15-25 ó 40V	237,03
60-100-150-250 ó 300V	237,03
400-500 ó 600V	254,24
.../100 ó /110 (****)	237,03
1-1,5-2,5-4-5-6 ó 10A	226,43
.../1 ó .../5 (*) (Escala incluida)	226,43
EC4CE 72x72	
10-15-25 ó 40V	225,11
60-100-150-250 ó 300V	225,11
400-500 ó 600V	242,32
.../100 ó /110 (****)	225,11
1-1,5-2,5-4-5-6 ó 10A	214,51
.../1 ó .../5 (*) (Escala incluida)	214,51

CONCEPTO	PRECIO EUROS
EC3CE 96x96	
10-15-25 ó 40V	235,72
60-100-150-250 ó 300V	235,72
400-500 ó 600V	252,93
.../100 ó /110 (****)	235,72
1-1,5-2,5-4-5-6 ó 10A	225,11
.../1 ó .../5 (*) (Escala incluida)	225,11
EC2CE 144x144	
10-15-25 ó 40V	252,24
60-100-150-250 ó 300V	254,24
400-500 ó 600V	271,45
.../100 ó /110 (****)	254,24
1-1,5-2,5-4-5-6 ó 10A	243,64
.../1 ó .../5 (*) (Escala incluida)	243,64
MAXIMETROS AMPERIMETROS DE MAXIMA	
INSTRUMENTOS CON ESCALA INTERCAMBIABLE	
Corriente Alterna. Precisión 2,5% (Maxím.) - 1,5% (Hierro Móvil). Frecuencia 0÷1000 Hz (Maxímetro) 15÷100 Hz (Hierro Móvil)	
MAXIMETRO	
Ref. / Alcances (A) / Dimensiones	
 **BC5VR** 0-1,2 X/5A; 0-120%; 0-6A Modular	52,71
0-1,2 X/1A; 0-1,2 A	67,82
BC4V 0-1,2 X/5A; 0-120%; 0-6A 72 x 72	51,38
0-1,2 X/1A; 0-1,2 A	66,49
BC3V 0-1,2 X/5A; 0-120%; 0-6A 96 x 96	53,10
0-1,2 X/1A; 0-1,2 A	68,21
BC2V 0-1,2 X/5A; 0-120%; 0-6A 144 x 144	63,70
0-1,2 X/1A; 0-1,2 A	78,81
MAXIMETRO + HIERRO MOVIL	
 **BEC4V** 0-1,2 X/5A; 0-120%; 0-6A 72 x 72	108,59
0-1,2 X/1A; 0-1,2 A	133,22
BEC3V 0-1,2 X/5A; 0-120%; 0-6A 96 x 96	108,59
0-1,2 X/1A; 0-1,2 A	133,22
BEC2V 0-1,2 X/5A; 0-120%; 0-6A 144 x 144	118,11
0-1,2 X/1A; 0-1,2 A	142,75
Relaciones de transformación:	
5-10-15-20-25-30-40-50-60-75-100-125-150-200-250-300-400-500-600-750-800 ó 1000 A	
1200-1500-2000-2500-3000-4000 ó 5000 A	
MAXIMETROS CON CONTACTO AMPERIMETROS DE MAXIMA CON CONTACTO	
Corriente alterna - Tensión Aux. 110-230 ó 400V c.a. Precisión 2,5 % (Máxim) - 1,5% (Hierro Móvil). Frecuencia 0-1000 Hz (Maxímetro), 15-100 Hz (Hierro Móvil).	
MAXIMETRO	
 **BC4VA** 0-1,2 X/5A; 0-120%; 0-6A 72 x 72	161,42
0-1,2 X/1A; 0-1,2 A	184,48
BC3VA 0-1,2 X/5A; 0-120%; 0-6A 96 x 96	163,25
0-1,2 X/1A; 0-1,2 A	186,31

Para corroborar la validez de este documento consulte la siguiente página web	
Código Seguro de Validación	**c202707550424cacba0861408ab0a8fe001**
Url de validación	*https://eamic.elda.es/absis/idi/arx/idiarxabsaweb/asp/verificadorfirma.asp*
Metadatos	**Origen: Origen administración Estado de elaboración: Copia auténtica de documento original**

EDICIONES TARIFEC® S.A.
APDO. 23.119
08080 BARCELONA
TEL. (93) 338 00 66

SACI

tarifa
edición 2 - 2016

GRUPO H
1 APARTADO
7 PAGINA

CONCEPTO				PRECIO EUROS
Ref.	Alcances (A)	Dimensiones		
BC2VA	0-1,2 X/5A; 0-120%; 0-6A	144 x 144		173,86
	0-1,2 X/1A; 0-1,2 A			196,91
	MAXIMETRO + HIERRO MOVIL			
 **BEC4VA**	0-1,2 X/5A; 0-120%; 0-6A	72 x 72		267,48
	0-1,2 X/1A; 0-1,2 A			295,29
BEC3VA	0-1,2 X/5A; 0-120%; 0-6A	96 x 96		222,47
	0-1,2 X/1A; 0-1,2 A			250,03
BEC2VA	0-1,2 X/5A; 0-120%; 0-6A	144 x 144		231,73
	0-1,2 X/1A; 0-1,2 A			259,54
	Tensión auxiliar 12-24 ó 48 V c.c.			4,86
	Tensión auxiliar 110V c.c.			17,00
VOLTIMETROS CON CONMUTADOR				
	Corriente alterna. Precisión 1,5%. Frecuencia 15-100 Hz.			
	3 POSICIONES			
 **EC4V3**	300 ó 500V	72x72		69,02
	.../100 ó .../110 (*)			69,02
EC3V3	300 ó 500V	96x96		69,02
	.../100 ó .../110 (*)			69,02
	6 POSICIONES			
EC4V6	300 ó 500V	72x72		69,02
	.../100 ó .../110 (*)			69,02
EC3V6	300 ó 500V	96x96		69,02
	.../100 ó .../110 (*)			69,02
	6 POSICIONES + SECUENCIMETRO			
EC4V7	300 ó 500V	72x72		80,65
	.../100 ó .../110 (*)			80,65
EC3V7	300 ó 500V	96x96		80,65
	.../100 ó .../110 (*)			80,65
AMPERIMETROS C/CONMUTADOR				
	Corriente alterna. Precisión 1,5%. Frecuencia 15-100 Hz.			
EC4V4	.../5 (*) (Escala incluida)	72x72		72,98
EC3V4		96x96		72,98
	Relaciones de transformación:			
	5-10-15-20-25-30-40-50-60-75-100-125-150-200-250-300-400-500-600-750-800 ó 1000 A			
	1200-1500-2000-2500-3000-4000 ó 5000 A			
FRECUENCIMETROS DE LAMINAS				
SISTEMA DE LAMINAS VIBRANTES				
	Corriente alterna. Precisión 0,5%. Tensiones: 100/√3-100-110/√3-110-230-400 ó 440V			

Ref. Med.		Frecuencia Escala	Nº Laminas	PRECIO EUROS
 **FC5V**	50 Hz	48,5 ÷ 51,5	7	88,59
48x48	60 Hz	58,5 ÷ 61,5	7	88,59
FC4V	50 Hz	47 ÷ 53	13	88,59
72x72	60 Hz	57 ÷ 63	13	88,59
FC3V	50 Hz	47÷ 53	13	88,59
96x96	50 Hz	46 ÷ 54	17	97,07
	60 Hz	57 ÷ 63	13	88,59
	60 Hz	56 ÷ 64	17	97,07

CONCEPTO				PRECIO EUROS
Ref. Med.		Frecuencia Escala	Nº Laminas	
FC2V	50 Hz	45 ÷ 55	21	105,93
144x144	60 Hz	55 ÷ 65	21	105,93
FC3VI	50 y 60 Hz	46 ÷ 64	2x17	198,10
96x96				198,10
FC2VI	50 y 60 Hz	45 ÷ 65	2x21	202,59
144x144				202,59
FRECUENCIMETROS DE AGUJA				
SISTEMA BOBINA MOVIL CON CONVERTIDOR - ESCALA 90°				
	Corriente Alterna. Precisión 0,5%. Tensiones: 100/√3-100-110/√3-110-230-400 ó 440V * Máxima tensión 220 V.			
			Medidas	
 **FC5AR**	50 Hz	45 ÷ 55	Modular*	99,04
	60 Hz	55 ÷ 65		99,04
 **FC5A**	50 Hz	45 ÷ 55	48x48*	97,99
	50 Hz	48 ÷ 52		112,69
	60 Hz	55 ÷ 65		97,99
	60 Hz	58 ÷ 62		112,69
	100 Hz	90 ÷ 110		124,86
	150 Hz	140 ÷ 160		124,86
	200 Hz	180 ÷ 220		124,86
	400 Hz	380 ÷ 420		124,86
FC4A	50 Hz	45 ÷ 55	72x72	97,99
	50 Hz	48 ÷ 52		112,69
	60 Hz	55 ÷ 65		97,99
	60 Hz	58 ÷ 62		112,69
	100 Hz	90 ÷ 110		124,86
	150 Hz	140 ÷ 160		124,86
	200 Hz	180 ÷ 220		124,86
	400 Hz	380 ÷ 420		124,86
FC3A	50 Hz	45 ÷ 55	96x96	97,99
	50 Hz	48 ÷ 52		112,69
	60 Hz	55 ÷ 65		97,99
	60 Hz	58 ÷ 62		112,69
	100 Hz	90 ÷ 110		124,86
	150 Hz	140 ÷ 160		124,86
	200 Hz	180 ÷ 220		124,86
	400 Hz	380 ÷ 420		124,86
FC2A	50 Hz	45 ÷ 55	144x144	106,72
	50 Hz	48 ÷ 52		121,43
	60 Hz	55 ÷ 65		106,72
	60 Hz	58 ÷ 62		121,43
	100 Hz	90 ÷ 110		133,60
	150 Hz	140 ÷ 160		133,60
	200 Hz	180 ÷ 220		133,60
	400 Hz	380 ÷ 420		133,60
FC5ARI	50 y 60 Hz	45 ÷ 65	Modular*	106,87
FC5AI	50 y 60 Hz	45 ÷ 65	48x48*	106,87
FC4AI	50 y 60 Hz	45 ÷ 65	72x72	106,87
FC3AI	50 y 60 Hz	45 ÷ 65	96x96	106,87
FC2AI	50 y 60 Hz	45 ÷ 65	144x144	115,59
ESCALA 240°				
	** Con módulo adicional incluido.			
 **FC5C**	50 Hz	45 ÷ 55	48x48**	203,96
	50 Hz	48 ÷ 52		217,07
	60 Hz	55 ÷ 65		203,96
	60 Hz	58 ÷ 62		217,07
	100 Hz	90 ÷ 110		231,64
	150 Hz	140 ÷ 160		231,64
	200 Hz	180 ÷ 220		231,64
	400 Hz	380 ÷ 420		231,64

Para corroborar la validez de este documento consulte la siguiente página web	
Código Seguro de Validación	**c202707550424cacba0861408ab0a8fe001**
Url de validación	*https://eamic.elda.es/absis/idi/arx/idiarxabsaweb/asp/verificadorfirma.asp*
Metadatos	**Origen: Origen administración Estado de elaboración: Copia auténtica de documento original**

EDICIONES
TARIFEC® S.A.
APDO. 23.119
08080 BARCELONA
TEL. (93) 338 00 66

SACI

tarifa
edición 2 - 2016

GRUPO H
1 APARTADO
8 PAGINA

	CONCEPTO		Medidas	PRECIO EUROS
	**FC4C**	50 Hz 45 ÷ 55	72x72	192,14
		50 Hz 48 ÷ 52		205,24
		60 Hz 55 ÷ 65		192,14
		60 Hz 58 ÷ 62		205,24
		100 Hz 90 ÷ 110		219,81
		150 Hz 140 ÷ 160		219,81
		200 Hz 180 ÷ 220		219,81
		400 Hz 380 ÷ 420		219,81
	FC3C	50 Hz 45 ÷ 55	96x96	192,14
		50 Hz 48 ÷ 52		205,24
		60 Hz 55 ÷ 65		192,14
		60 Hz 58 ÷ 62		205,24
		100 Hz 90 ÷ 110		219,81
		150 Hz 140 ÷ 160		219,81
		200 Hz 180 ÷ 220		219,81
		400 Hz 380 ÷ 420		219,81
	**FC2C**	50 Hz 45 ÷ 55	144x144	206,58
	50 Hz 48 ÷ 52			219,81
		60 Hz 55 ÷ 65		206,58
		60 Hz 58 ÷ 62		219,81
		100 Hz 90 ÷ 110		234,25
		150 Hz 140 ÷ 160		234,25
		200 Hz 180 ÷ 220		234,25
		400 Hz 380 ÷ 420		234,25
	FC5CI	50 y 60 Hz 45 ÷ 65	48x48**	211,86
	FC4CI	50 y 60 Hz 45 ÷ 65	72x72	197,74
	FC3CI	50 y 60 Hz 45 ÷ 65	96x96	197,74
	FC2CI	50 y 60 Hz 45 ÷ 65	144x144	215,84

VOLTIMETROS DE VALOR NOMINAL

Corriente Alterna. Precisión 1,5%.
Frecuencia: 50 ÷ 60 Hz.
Tensiones 100-110-230-400 ó 440V.

	**CC4VGN** 72x72		
	100 V	0...90÷110V ó ±10% de x/100V	97,98
	110 V	0...100÷120V ó ±10% de x/110V	97,98
	230 V	0...210÷250V	97,98
	400 V	0...380÷420V	97,98
	**CC4CGN** 72x72		
	100 V	0...90÷110V ó ±10% de x/100V	183,91
	110 V	0...100÷120V ó ±10% de x/110V	183,91
	230 V	0...210÷250V	183,91
	400 V	0...380÷420V	183,91
	**CC3VGN** 96x96		
	100 V	0...90÷110V ó ±10% de x/100V	97,98
	110 V	0...100÷120V ó ±10% de x/110V	97,98
	230 V	0...210÷250V	97,98
	400 V	0...380÷420V	97,98
	**CC3CGN** 96x96		
	100 V	0...90÷110V ó ±10% de x/100V	183,91
	110 V	0...100÷120V ó ±10% de x/110V	183,91
	230 V	0...210÷250V	183,91
	400 V	0...380÷420V	183,91
	**CC2VGN** 144x144		
	100 V	0...90÷110V ó ±10% de x/100V	120,89
	110 V	0...100÷120V ó ±10% de x/110V	120,89
	230 V	0...210÷250V	120,89
	400 V	0...380÷420V	120,89
	**CC2CGN** 144x144		
	100 V	0...90÷110V ó ±10% de x/100V	192,68
	110 V	0...100÷120V ó ±10% de x/110V	192,68
	230 V	0...210÷250V	192,68
	400 V	0...380÷420V	192,68

APARATOS CON CONTACTOS

- A/1 Regulación diferencial
  (I -mínimo + II máximo)
- A/2 Regulación en cascada
  (I -mínimo + II máximo)

Tensiones auxiliares 24 ó 48Vcc (sin aislamiento galvánico) 17,43

HIERRO MOVIL

Corriente Alterna. Precisión 1,5%.
Tensión auxiliar 110-230 ó 400 c.a.
Frecuencia 50 ó 60 Hz.

Ref. (Med.)	Frecuencia Escala	
		
EC3VA/1	100-150-250-300 mA	215,85
EC3VA/2	400-500-600 mA	215,85
96x96	1-1,5-2,5-4 ó 5 A	215,85
	.../1-.../5 A, conex. a trafo exterior	215,85

FRECUENCIMETROS

Corriente Alterna. Precisión 0,5%.
Tensión auxiliar 110-230 ó 400 c.a.
Tensiones: 110-230-400 ó 440V

		
FC3AA/1	45÷55 ó 55÷65 Hz	296,62
FC3AA/2	48÷52 ó 58÷62 Hz	296,62
96x96	90÷110 ó 140÷160 Hz	296,62
	180÷220 ó 380÷420 Hz	296,62
	45÷65 Hz	296,62

BOBINA MOVIL

Corriente Contínua. Precisión 1,5%.
Tensión auxiliar 110-230 ó 400 c.a.

		
CC3VA/1	40-50-60-100-150 ó 250 mV	239,69
CC3VA/2	300-400-500-600-800 mV	239,69
96x96		
	1-1,5-2,5-4-5-6-10 ó 15 V	239,69
	20-25-40-50-60 ó 100 V	239,69
	150-250-300-400-500 ó 600V	239,69
	20-25-40-50-60-100 ó 150 µA	239,69
	250-300-400-500 ó 600 µA	239,69
	1-1,5-2,5-4-5-6-10 ó 15 mA	239,69
	20-25-40-50-60-100 ó 150 mA	239,69
	250-300-400-500 ó 600 mA	239,69
	4-20 mA, conexión a convertidores	260,87
	1-1,5-2,5-4 ó 5 A	259,54
	...A/60 mV ó ...A/150 mV, conexión a Shunt exterior	239,69

BOBINA MOVIL CON RECTIFICADOR

Corriente Alterna. Precisión 1,5%.
Tensión auxiliar 110-230 ó 400 c.a.
Frecuencia 50 ó 60 Hz.

		
CC3VGA/1	60-100-150-250 ó 300 mV	258,21
CC3VGA/2	400-500-600-800 mV	258,21
96x96		
	1-1,5-2,5-4-5-6-10-15 ó 20V	258,21
	25-40-50-60-100-150 ó 200V	258,21
	250-300-400-500 ó 600 V	258,21
	1-1,5-2,5-4-5-6-10 ó 15 mA	258,21
	20-25-40-50-60-100 ó 150 mA	258,21
	250-300-400-500 ó 600 mA	258,21
	1-1,5-2,5-4 ó 5 A	266,17
	.../1A ó .../5A, conexión a trafo exterior	266,17

Tensiones auxiliares 24 ó 48Vcc (sin aislamiento galvánico) 17,43

Para corroborar la validez de este documento consulte la siguiente página web	
Código Seguro de Validación	**c202707550424cacba0861408ab0a8fe001**
Url de validación	*https://eamic.elda.es/absis/idi/arx/idiarxabsaweb/asp/verificadorfirma.asp*
Metadatos	**Origen: Origen administración Estado de elaboración: Copia auténtica de documento original**

EDICIONES TARIFEC® S.A.
APDO. 23.119
08080 BARCELONA
TEL. (93) 338 00 66

SACI

tarifa
edición 2 - 2016

GRUPO H
1 APARTADO
9 PAGINA

CONCEPTO	PRECIO EUROS
INDICADORES DE TEMPERATURA	
Corriente Contínua. Precisión 1,5%.	
TERMOPARES DIN	
Escalas: 20-400°; 20-600°; 20-900°; 20-1000°; 20-1200° ó 20-1600°C.	
CC4V 72x72 / **CC3V** 96x96	
	
J(Fe-Const); K(Chr-Alu); E(Chr-Const.)	93,15
T(Cu-Const) ó S (Pt-PtRh)	93,15
TERMORESISTENCIAS	
Escalas: 0-100 ó 0-150°C. Pt-100 DIN ó Ni-100 DIN.	
CC4V 72x72 / **CC3V** 96x96	
Tensión auxiliar 12-24-48 ó 110 V c.c.	147,18
Tensión auxiliar 110-230 ó 400 V c.a.	255,57
BOBINA MOVIL ESCALA 90°	
Corriente contínua. Precisión 1,5%.	
CC5V 48x48 / **CC4V** 72x72 / **CC3V** 96x96	
	
10-15-20-25-40 ó 50 mV	75,08
60-100-150-250-300-400-500 ó 600 mV	65,68
1-1,5-2,5-4-5-6-10-15-20 -25-40-50-60 ó 100 V	69,51
150-250 ó 300 V	72,32
400-500 ó 600 V	73,76
30-40-50-60 ó 100 µA	79,98
150-250-300-400-500 ó 600 µA	69,92
1-1,5-2,5-4-5-6-10-15-20-25-40 ó 50mA	65,68
60-100-150-250-300-400-500 ó 600 mA	65,68
4-20 mA, conexión a convertidores	86,74
1-1,5-2,5-4-5-6-10-15-20-25-40 ó 50 A	73,76
...A/60 mV ó /150 mV, conexión a Shunt exterior.	65,68
CC2V 144x144	
10-15-20-25-40 ó 50 mV	100,50
60-100-150-250-300-400-500 ó 600 mV	91,09
1-1,5-2,5-4-5-6-10-15-20-25-40-50-60 ó 100 V	94,93
150-250 ó 300 V	97,74
400-500 ó 600 V	99,17
30-40-50-60 ó 100 µA	105,39
150-250-300-400-500 ó 600 µA	95,34
1-1,5-2,5-4-5-6-10-15-20-25-40 ó 50mA	91,09
60-100-150-250-300-400-500 ó 600 mA	91,09
4-20 mA, conexión a convertidores	112,15
1-1,5-2,5-4-5-6-10-15-20-25-40 ó 50 A	99,17
...A/60 mV ó /150 mV, conexión a Shunt exterior.	91,09
CCb7 80x64 / **CCb3** 105x80 / **CCb8** 130x100	
	
10-15-20-25-40 ó 50 mV	65,15
60-100-150-250-300-400-500 ó 600 mV	55,74
1-1,5-2,5-4-5-6-10-15-20-25-40-50-60 ó 100 V	59,58
150-250 ó 300 V	62,39
400-500 ó 600 V	63,82
30-40-50-60 ó 100 µA	70,04
150-250-300-400-500 ó 600 µA	59,99

CONCEPTO	PRECIO EUROS
1-1,5-2,5-4-5-6-10-15-20-25-40 ó 50mA	55,74
60-100-150-250-300-400-500 ó 600 mA	55,74
4-20 mA, conexión a convertidores	76,80
1-1,5-2,5-4-5-6-10-15-20-25-40 ó 50 A	63,82
...A/60 mV ó /150 mV, conexión a Shunt exterior.	55,74
INSTRUMENTOS CON ESCALA INTERCAMBIABLE	
Corriente continua. Precisión 1,5%.	
AMPERIMETROS	
	
CC5VR x.../60 mV Modular	63,67
Escala	2,00
	
CC5V x.../60 mV 48x48	63,67
CC4V x.../60 mV 72x72	63,67
CC3V x.../60 mV 96x96	63,67
Escala	2,00
ESCALA 240° y DIN MODULAR	
Corriente contínua. Precisión 1,5%.	
CC5VR MODULAR	
	
10-15-20-25-40 ó 50 mV	75,08
60-100-150-250-300-400-500 ó 600 mV	65,68
1-1,5-2,5-4-5-6-10-15-20-25-40-50-60 ó 100V	69,51
150-250 ó 300V	72,32
400-500 ó 600V	73,76
30-40-50-60 ó 100 µA	79,98
150-250-300-400-500 ó 600 µA	69,92
1-1,5-2,5-4-5-6-10-15-20-25-40 ó 50 mA	65,68
60-100-150-250-300-400-500 ó 600 mA	65,68
4-20 mA (**)	86,74
1-1,5-2,5-4-5-6-10-15-20-25 ó 40 A	73,76
.../60 mV ó /150 mV (*)	65,68
CC5C 48x48, **CC4C** 72x72	
	
60-100-150-250-300-400-500 ó 600 mV	145,27
1-1,5-2,5-4-5-6-10-15-20-25-40-50-60 ó 100V	145,27
150-250 ó 300V	150,02
400-500 ó 600V	157,71
150-250-300-400-500 ó 600 µA	154,67
1-1,5-2,5-4-5-6-10-15-20-25-40 ó 50 mA	145,27
60-100-150-250-300-400-500 ó 600 mA	145,27
4-20 mA (**)	166,31
1-1,5-2,5-4-5-6-10-15 A	157,71
.../60 mV ó /150 mV (*)	145,27
CC3C / **CC3CS** 96x96	
60-100-150-250-300-400-500 ó 600 mV	150,03
1-1,5-2,5-4-5-6-10-15-20-25-40-50-60 ó 100V	150,03
150-250 ó 300V	154,78
400-500 ó 600V	162,47
150-250-300-400-500 ó 600 µA	159,43
1-1,5-2,5-4-5-6-10-15-20-25-40 ó 50 mA	150,03
60-100-150-250-300-400-500 ó 600 mA	150,03
4-20 mA (**)	171,07
1-1,5-2,5-4-5-6-10-15 A	162,47
.../60 mV ó /150 mV (*)	150,03

Para corroborar la validez de este documento consulte la siguiente página web	
Código Seguro de Validación	c202707550424cacba0861408ab0a8fe001
Url de validación	https://eamic.elda.es/absis/idi/arx/idiarxabsaweb/asp/verificadorfirma.asp
Metadatos	Origen: Origen administración Estado de elaboración: Copia auténtica de documento original

EDICIONES TARIFEC® S.A.
APDO. 23.119
08080 BARCELONA
TEL. (93) 338 00 66

SACI

tarifa
edición 2 - 2016

GRUPO H
1 APARTADO
10 PAGINA

CONCEPTO	PRECIO EUROS
CC2C 144x144	
60-100-150-250-300-400-500 ó 600 mV	159,44
1-1,5-2,5-4-5-6-10-15-20-25-40-50-60 ó 100V	159,44
150-250 ó 300V	164,20
400-500 ó 600V	171,88
150-250-300-400-500 ó 600 µA	168,84
1-1,5-2,5-4-5-6-10-15-20-25-40 ó 50 mA	159,44
60-100-150-250-300-400-500 ó 600 mA	159,44
4-20 mA (**)	180,48
1-1,5-2,5-4-5-6-10-15 A	171,88
.../60 mV ó /150 mV (*)	159,44
* Conexión a shunt exterior.	
SHUNTS DE CUADRO	
Corriente contínua. Clase 0,5. DIN - 43703.	
* Incluido zócalo aislante de fijación (B/d. de 30 a 100A 60 mv + 40%). Suministrado sin cable de conexión. Intensidad distinta o caída de tensión distinta (B/d): Consultar.	
Intensidad (A)	
 **1-1,5-2,5-4 ó 5*** 60 mV	30,86
6-10-15-20-25*	30,86
30-40-50-60-80-100-150	26,00
200	47,43
250	50,73
300	51,29
400	63,29
500	67,88
600	73,59
750-800	94,61
1000	99,16
1200	109,74
1500	140,33
2000	167,34
2500	205,47
3000	325,80
4000	381,53
1-1,5-2,5-4 ó 5* 150 mV	39,86
6-10-15-20-25*	39,86
30-40-50-60-80-100-150	33,73
200	64,30
250	64,44
300	74,15
400	81,87
500	88,18
600	96,87
750-800	123,76
1000	130,74
1200	151,76
1500	191,61
2000	227,21
2500	281,50
BOBINA MOVIL CON RECTIFICADOR ESCALA 90°	
Corriente Alterna. Precisión 1,5%. Frecuencia 50 ó 60Hz.	
CC5VG 48x48 / **CC4VG** 72x72 **CC3VG** 96x96	
 6-10-15-25-40-60 ó 100 V	87,27
150-250 ó 300 V	91,25
400-500 ó 600 V	91,90
.../100 ó /110 V, conexión a trafo ext.	87,27
40-50-60 ó 100 µA	99,23
150-250-300-400-500 ó 600 µA	88,20
1-1,5-2,5-4-5-6-10-15-20-25-40 ó 50mA	83,96
60-100-150-250-300-400-500 ó 600 mA	83,96

CONCEPTO	PRECIO EUROS
1-1,5-2,5-4 ó 5 A	110,04
.../1 ó /5 A, conexión a trafo exterior	110,04
CC2VG 144x144	
 6-10-15-25-40-60 ó 100 V	113,63
150-250 ó 300 V	117,58
400-500 ó 600 V	117,58
.../100 ó /110 V, conexión a trafo ext.	113,63
40-50-60 ó 100 µA	125,59
150-250-300-400-500 ó 600 µA	114,57
1-1,5-2,5-4-5-6-10-15-20-25-40 ó 50mA	110,32
60-100-150-250-300-400-500 ó 600 mA	110,32
1-1,5-2,5-4 ó 5 A	136,41
.../1 ó /5 A, conexión a trafo exterior	136,41
CCb7G 80x64 / **CCb3G** 105x80 **CCb8G** 130x100	
 6-10-15-25-40-60 ó 100 V	78,38
150-250 ó 300 V	82,37
400-500 ó 600 V	83,02
.../100 ó /110 V, conexión a trafo ext.	78,38
40-50-60 ó 100 µA	90,34
150-250-300-400-500 ó 600 µA	79,32
1-1,5-2,5-4-5-6-10-15-20-25-40 ó 50mA	75,08
60-100-150-250-300-400-500 ó 600 mA	75,08
1-1,5-2,5-4 ó 5 A	101,16
.../1 ó /5 A, conexión a trafo exterior	101,16
ESCALAS 240° y DIN MODULAR	
CC5VRG MODULAR	
 6-10-15-25-40-60 ó 100 V	78,38
150-250 ó 300 V	82,37
400-500 ó 600 V	83,02
.../100 ó /110 V, conexión a trafo ext.	78,38
40-50-60 ó 100 µA	90,34
150-250-300-400-500 ó 600 µA	79,32
1-1,5-2,5-4-5-6-10-15-20-25-40 ó 50mA	75,08
60-100-150-250-300-400-500 ó 600 mA	75,08
1-1,5-2,5-4 ó 5 A	101,16
.../1 ó /5 A, conexión a trafo exterior	101,16
CC5CG 48x48 / **CC4CG** 72x72	
 6-10-15-25-40-60 ó 100 V	164,32
150-250 ó 300 V	168,97
400-500 ó 600 V	176,65
.../100 ó /110 V, conexión a trafo ext.	164,32
150-250-300-400-500 ó 600 µA	173,59
1-1,5-2,5-4-5-6-10-15-20-25-40 ó 50mA	164,32
60-100-150-250-300-400-500 ó 600 mA	164,32
1-1,5-2,5-4 ó 5 A	191,48
.../1 ó /5 A, conexión a trafo exterior	191,48
CC3CG / **CC3CGS** 96x96	
6-10-15-25-40-60 ó 100 V	169,08
150-250 ó 300 V	173,73
400-500 ó 600 V	181,42
.../100 ó /110 V, conexión a trafo ext.	169,08
150-250-300-400-500 ó 600 µA	178,35
1-1,5-2,5-4-5-6-10-15-20-25-40 ó 50mA	169,08
60-100-150-250-300-400-500 ó 600 mA	169,08

Para corroborar la validez de este documento consulte la siguiente página web	
Código Seguro de Validación	**c202707550424cacba0861408ab0a8fe001**
Url de validación	*https://eamic.elda.es/absis/idi/arx/idiarxabsaweb/asp/verificadorfirma.asp*
Metadatos	**Origen: Origen administración Estado de elaboración: Copia auténtica de documento original**

EDICIONES TARIFEC® S.A.
APDO. 23.119
08080 BARCELONA
TEL. (93) 338 00 66

SACI

tarifa
edición 2 - 2016

GRUPO H
1 APARTADO
11 PAGINA

CONCEPTO			PRECIO EUROS
1-1,5-2,5-4 ó 5 A			196,25
.../1 ó /5 A, conexión a trafo exterior			196,25
CC2CG 144x144			
6-10-15-25-40-60 ó 100 V			178,50
150-250 ó 300 V			183,14
400-500 ó 600 V			190,83
.../100 ó /110 V, conexión a trafo ext.			178,50
150-250-300-400-500 ó 600 µA			187,76
1-1,5-2,5-4-5-6-10-15-20-25-40 ó 50mA			178,50
60-100-150-250-300-400-500 ó 600 mA			178,50
1-1,5-2,5-4 ó 5 A			205,66
.../1 ó /5 A, conexión a trafo exterior			205,66
INDICADORES			
DE R.P.M. PARA BUQUES			
 Bobina móvil - Avante: negro; Atrás: rojo; Con potencionamiento de ajustes incorporado. Alcance: hasta 440V; Iluminación 12 ó 24V. Escala normaliz.: 150-0-150 ó 300-0-300 r.p.m.			
CC2C	144x144		292,66
DE GRADO DE TIMON			
 Bobina móvil - Babor: arco rojo; Estribor: arco verde; Iluminación 12 ó 24V. Alcance: 7-0-7 ó 12-0-12V. Escala normal.: 40-0-40° ó 45-0-45°			
CCb8	130x100		158,51
DE POSICION			
Sistema bobina móvil. Escala normalizada: 9, 15, 17, 19, 21, 25 ó 27.			
CC4V 72x72 / **CC3V** 96x96			
Instrumento			188,96
Un. aliment. ext. 110, 230 ó 400V c.a.			219,80
INDICADOR DE RESISTENCIA			
Sistema bobina móvil.			
CC3V 96x96 / **CC2V** 144x144			
Instrumento			150,17
Un. aliment. ext. 100, 230 ó 400V c.a.			219,81
CUENTAHORAS			
 C. alterna. Frecuencia: 50 ó 60 Hz.			
HC5	48x48	110 ó 230V	25,42
HC4	72x72		47,14
HC3	96x96		52,97
DE SUCESION DE FASES			
 Electrónico. C. alterna. Frecuencia 50 ó 60 Hz.			
IRC4E	72x72	100÷600V	66,75
IRC3E	96x96		68,20
EQUIPOS MOVILES			
EJECUCIONES ESPECIALES			
 Sistema bobina móvil. Corriente contínua. Clase 1,5. Iluminación 12 ó 24 V c.c.			
CR2C	60÷600 mV		422,42
Ø 85,5	1÷600 V		422,42
	1÷600 mA		422,42

CONCEPTO			PRECIO EUROS
MODULO DE ALARMAS			
6 ENTRADAS			
Tensión auxiliar: 24, 48 ó 110 V c.c. 63,5, 110 ó 230V c.a.			
AC3S	Instrumento completo		138,69
96x96	Escala con textos		23,84
	Escala en blanco		6,64
VATIMETROS ELECTRONICOS 90°			
Sistema de bobina móvil con convertidor. Corriente Alterna. Precisión 1,5%. Frecuencia 50 ó 60Hz. Alcances ../5A. * Con Módulo adicional incluído.			
MONOFASICOS			
Ref.	Escalas	Medidas	
 **WC5VRE***	100-110-230-	Modular	217,15
WC5VE*	-400 ó 440V	48x48	217,15
WC4VE*		72x72	217,15
WC3VE		96x96	199,96
WC2VE		144x144	209,22
TRIFASICOS EQUILIBRADOS			
 **WC5VIRE***	100-110-230-	Modular	217,15
WC5VIE*	-400 ó 440V	48x48	217,15
WC4VIE*		72x72	217,15
WC3VIE		96x96	199,96
WC2VIE		144x144	209,22
TRIFASICOS EQUILIBRADOS 4 HILOS			
 **WC5VInRE***	100-110-230-	Modular	217,15
WC5VInE*	-400 ó 440V	48x48	217,15
WC4VInE*		72x72	217,15
WC3VInE		96x96	199,96
WC2VInE		144x144	209,22
TRIFASICOS DESEQUILIBRADOS			
WC5VIIRE*	100-110-230-	Modular	291,31
WC5VIIE*	-400 ó 440V	48x48	291,31
WC4VIIE*		72x72	291,31
WC3VIIE		96x96	274,12
WC2VIIE		144x144	283,39
TRIFASICOS DESEQUILIBRADOS 3 SISTEMAS			
WC5V3RE*	100-110-230-	Modular	311,14
WC5V3E*	-400 ó 440V	48x48	311,14
WC4V3E*		72x72	311,14
WC3V3E		96x96	293,95
WC2V3E		144x144	303,21
VATIMETROS ELECTRONICOS 240°			
MONOFASICOS			
 **WC5CE***	100-110-230-	48x48	364,18
WC4CE*	-400 ó 440V	72x72	364,18
WC3CE		96x96	350,06
WC2CE		144x144	357,54
TRIFASICOS EQUILIBRADOS			
WC5CIE*	100-110-230-	48x48	364,18
WC4CIE*	-400 ó 440V	72x72	364,18
WC3CIE		96x96	350,06
WC2CIE		144x144	357,54
TRIFASICOS EQUILIBR. 4 HILOS			
WC5CInE*	100-110-230V	48x48	364,18
WC4CInE*	400 ó 440V	72x72	364,18
WC3CInE		96x96	350,06
WC2CInE		144x144	357,54

Para corroborar la validez de este documento consulte la siguiente página web	
Código Seguro de Validación	**c202707550424cacba0861408ab0a8fe001**
Url de validación	*https://eamic.elda.es/absis/idi/arx/idiarxabsaweb/asp/verificadorfirma.asp*
Metadatos	**Origen: Origen administración Estado de elaboración: Copia auténtica de documento original**

EDICIONES TARIFEC® S.A.
APDO. 23.119
08080 BARCELONA
TEL. (93) 338 00 66

SACI

tarifa
edición 2 - 2016

GRUPO H
1 APARTADO
12 PAGINA

CONCEPTO				PRECIO EUROS
TRIFASICOS DESEQUILIBRADOS				
Ref.	Escalas	Medidas		
WC5CIIE*	100-110-230-	48x48		385,37
WC4CIIE*	-400 ó 440V	72x72		385,37
WC3CIIE		96x96		368,13
WC2CIIE		144x144		378,73
TRIFASICOS DESEQUILIBRADOS 3 SISTEMAS				
WC5C3E*	100-110-230-	48x48		409,20
WC4C3E*	-400 ó 440V	72x72		409,20
WC3C3E		96x96		391,97
WC2C3E		144x144		402,56
VARMETROS ELECTRONICOS 90°				
Sistema de bobina móvil con convertidor. Corriente Alterna. Precisión 1,5%. Frecuencia 50 ó 60Hz. Alcances ../5A. * Con Módulo adicional incluído.				
MONOFASICOS				
WC5VRrE*	100-110-230-	Modular		238,36
WC5VrE*	-400 ó 440V	48x48		238,36
WC4VrE*		72x72		238,36
WC3VrE		96x96		221,14
WC2VrE		144x144		231,73
TRIFASICOS EQUILIBRADOS				
WC5VIRrE*	100-110-230-	Modular		238,36
WC5VIrE*	-400 ó 440V	48x48		238,36
WC4VIrE*		72x72		238,36
WC3VIrE		96x96		221,14
WC2VIrE		144x144		231,73
TRIFASICOS EQUILIBRADOS 4 HILOS				
WC5VInRrE*	100-110-230-	Modular		238,36
WC5VInrE*	-400 ó 440V	48x48		238,36
WC4VInrE*		72x72		238,36
WC3VInrE		96x96		221,14
WC2VInrE		144x144		231,73
TRIFASICOS DESEQUILIBRADOS				
WC5VIIRrE*	100-110-230-	Modular		311,17
WC5VIIrE*	-400 ó 440V	48x48		311,17
WC4VIIrE*		72x72		311,17
WC3VIIrE		96x96		293,95
WC2VIIrE		144x144		304,54
TRIFAS.DESEQUILIBRADOS 3 SISTEMAS				
WC5V3RrE*	100-110-230-	Modular		315,16
WC5V3rE*	-400 ó 440V	48x48		315,16
WC4V3rE*		72x72		315,16
WC3V3rE		96x96		297,94
WC2V3rE		144x144		308,54
VARMETROS ELECTRONICOS 240°				
MONOFASICOS				
WC5CrE*	100-110-230-	48x48		411,83
WC4CrE*	-400 ó 440V	72x72		411,83
WC3CrE		96x96		394,61
WC2CrE		144x144		405,20
TRIFASICOS EQUILIBRADOS				
WC5ClrE*	100-110-230-	48x48		411,83
WC4ClrE*	-400 ó 440V	72x72		411,83
WC3ClrE		96x96		394,61
WC2ClrE		144x144		405,20
TRIFASICOS EQUILIBRADO 4 HILOS				
WC5ClnrE*	100-110-230-	48x48		411,83
WC4ClnrE*	-400 ó 440V	72x72		411,83
WC3ClnrE		96x96		394,61
WC2ClnrE		144x144		405,20

CONCEPTO				PRECIO EUROS
TRIFASICOS DESEQUILIBRADOS				
Ref.	Escalas	Medidas		
WC5CIIrE*	100-110-230-	48x48		476,73
WC4CIIrE*	-400 ó 440V	72x72		476,73
WC3CIIrE		96x96		459,50
WC2CIIrE		144x144		470,09
TRIFAS.DESEQUILIBRADOS 3 SISTEMAS				
WC5C3rE*	100-110-230-	48x48		496,58
WC4C3rE*	-400 ó 440V	72x72		496,58
WC3C3rE		96x96		479,35
WC2C3rE		144x144		489,94
VATIMETROS FERRODINAMICOS				
Corriente Alterna. Precisión 1,5%. Frecuencia 50 ó 60 Hz. Alcances ../5A.				
MONOFASICOS				
WC3V	100-110 ó 230V	96x96		231,73
	400 ó 440V			250,28
WC2V	100-110 ó 230V	144x144		243,64
	400 ó 440V			262,18
TRIFASICOS EQUILIBRADOS				
WC3VI	100-110 ó 230V	96x96		238,36
	400 ó 440V			256,90
WC2VI	100-110 ó 230V	144x144		250,28
	400 ó 440V			268,82
TRIFASICOS EQUILIBRADOS 4 HILOS				
WC3VIn	100-110 ó 230V	96x96		238,36
	400 ó 440V			256,90
WC2VIn	100-110 ó 230V	144x144		250,28
	400 ó 440V			268,82
TRIFASICOS DESEQUILIBRADOS				
WC3VII	100-110 ó 230V	96x96		320,44
	400 ó 440V			338,99
WC2VII	100-110 ó 230V	144x144		329,72
	400 ó 440V			348,26
TRIFASICOS DESEQUILIBRADOS 4 HILOS				
WC3VIIn	100-110 ó 230V	96x96		346,94
	400 ó 440V			365,49
WC2VIIn	100-110 ó 230V	144x144		361,51
	400 ó 440V			380,06
VARMETROS FERRODINAMICOS				
MONOFASICOS				
WC3Vr	100-110 ó 230V	96x96		365,47
	400 ó 440V			384,01
WC2Vr	100-110 ó 230V	144x144		378,72
	400 ó 440V			397,26
TRIFASICOS EQUILIBRADOS				
WC3VIr	100-110 ó 230V	96x96		258,22
	400 ó 440V			276,76
WC2VIr	100-110 ó 230V	144x144		270,15
	400 ó 440V			288,69
TRIFASICOS EQUILIBRADOS 4 HILOS				
WC3VInr	100-110 ó 230V	96x96		258,22
	400 ó 440V			276,76
WC2VInr	100-110 ó 230V	144x144		270,15
	400 ó 440V			288,69

Para corroborar la validez de este documento consulte la siguiente página web	
Código Seguro de Validación	**c202707550424cacba0861408ab0a8fe001**
Url de validación	*https://eamic.elda.es/absis/idi/arx/idiarxabsaweb/asp/verificadorfirma.asp*
Metadatos	**Origen: Origen administración Estado de elaboración: Copia auténtica de documento original**

EDICIONES TARIFEC® S.A.
APDO. 23.119
08080 BARCELONA
TEL. (93) 338 00 66

SACI

tarifa
edición 2 - 2016

GRUPO H
1 APARTADO 13 PAGINA

CONCEPTO				PRECIO EUROS
TRIFASICOS DESEQUILIBRADOS				
Ref.	Escalas		Medidas	
WC3VIIr	100-110 ó 230V		96x96	346,94
	400 ó 440V			365,49
WC2VIIr	100-110 ó 230V		144x144	361,51
	400 ó 440V			380,06
TRIFASICOS DESEQUILIBRADOS 4 HILOS				
WC3VIInr	100-110 ó 230V		96x96	373,42
	400 ó 440V			391,97
WC2VIInr	100-110 ó 230V		144x144	390,66
	400 ó 440V			409,20
FASIMETROS ELECTRONICOS				
Sistema bobina móvil con convertidor. Corriente alterna. Precisión 1,5%. Frecuencia 50 ó 60 Hz. Alcances ../5A. * Con módulo adicional incluído.				
ESCALA 90° MONOFASICOS				
	**SC5VRE***	100-110 ó 230-	Modular	259,54
	SC5VE*	-400 ó 440V	48x48	259,54
	SC4VE*		72x72	259,54
	SC3VE		96x96	247,63
	SC2VE		144x144	247,63
TRIFASICOS EQUILIBRADOS				
	**SC5VIRE***	100-110 ó 230-	Modular	259,54
	SC5VIE*	-400 ó 440V	48x48	259,54
	SC4VIE*		72x72	259,54
	SC3VIE		96x96	247,63
	SC2VIE		144x144	247,63
ESCALA 240° MONOFASICOS				
	**SC5CE***	100-110 ó 230-	48x48	336,34
	SC4CE*	-400 ó 440V	72x72	336,34
	SC3CE		96x96	324,44
	SC2CE		144x144	324,44
TRIFASICOS EQUILIBRADOS				
	SC5CIE*	100-110 ó 230-	48x48	336,34
	SC4CIE*	-400 ó 440V	72x72	336,34
	SC3CIE		96x96	324,44
	SC2CIE		144x144	324,44
FASIMETROS DE INDUCCION				
Corriente alterna. Precisión 1,5%. Frecuencia 50 ó 60 Hz. Alcances ../5A.				
ESCALA 90° MONOFASICOS				
	**SC3V**	100-110 ó 230V	96x96	337,65
		400 ó 440V		357,53
	SC2V	100-110 ó 230V	144x144	337,65
		400 ó 440V		357,53
TRIFASICOS EQUILIBRADOS				
	SC3VI	100-110 ó 230V	96x96	311,17
		400 ó 440V		331,05
	SC2VI	100-110 ó 230V	144x144	311,17
		400 ó 440V		331,05
TRIFASICOS DESEQUILIBRADOS				
	SC3VII	100-110 ó 230V	96x96	336,32
		400 ó 440V		356,20
	SC2VII	100-110 ó 230V	144x144	336,32
		400 ó 440V		356,20

CONCEPTO				PRECIO EUROS
TRIFASICOS DESEQUILIBRADOS 4 HILOS				
Ref.	Escalas		Medidas	
SC3VIIn	100-110 ó 230V		96x96	373,42
	400 ó 440V			393,31
SC2VIIn	100-110 ó 230V		144x144	373,42
	400 ó 440V			393,31
ESCALA 360° MONOFASICOS				
	**SC3C**	100-110 ó 230V	96x96	499,24
		400 ó 440V		531,00
	SC2C	100-110 ó 230V	144x144	499,24
		400 ó 440V		531,00
TRIFASICOS EQUILIBRADOS				
	SC3CI	100-110 ó 230V	96x96	463,48
		400 ó 440V		495,24
	SC2CI	100-110 ó 230V	144x144	463,48
		400 ó 440V		495,24
TRIFASICOS DESEQUILIBRADOS				
	SC3CII	100-110 ó 230V	96x96	496,58
		400 ó 440V		528,34
	SC2CII	100-110 ó 230V	144x144	496,58
		400 ó 440V		528,34
TRIFASICOS DESEQUILIBRADOS 4 HILOS				
	SC3CIIn	100-110 ó 230V	96x96	557,49
		400 ó 440V		589,25
	SC2CIIn	100-110 ó 230V	144x144	557,49
		400 ó 440V		589,25
EQUIPOS DE SINCRONIZACION				
Brazo giratorio 180°. Corriente Alterna. Cl. 1,5				
LINEA MONOFASICA				
Compuesto por: Voltímetro doble. Sincronos-copio Monofásico o Trifásico conexión a 2 hilos. Frecuencímetro doble.				
			Aparatos	
	**ES3V**	100: √3 ó 110: √3	96x96	1.335,62
410x120x176		100-110 ó 230		1.335,62
		400 ó 440		1.408,46
	ES2V	100: √3 ó 110: √3	144x144	1.335,62
576x170x176		100-110 ó 230		1.335,62
		400 ó 440		1.408,46
Compuesto por: Voltímetro diferenciador. Sincro-noscopio Monofásico o Trifásico conexión a 2 hilos. Frecuencímetro diferenciador.				
	**ES3C**	100: √3 ó 110: √3	96x96	1.528,69
410x120x176		100-110 ó 230		1.528,69
		400 ó 440		1.532,33
	ES2C	100: √3 ó 110: √3	144x144	1.528,69
576x170x176		100-110 ó 230		1.528,69
		400 ó 440		1.532,33
LINEA TRIFASICA				
Compuesto por: Voltímetro doble. Sincronoscopio Trifásico. Frecuencímetro doble.				
	ES3VI	100-110 ó 230	96x96	1.231,20
410x120x176		400 ó 440		1.304,05
		Columna completa vacía		418,89
	ES2VI	100-110 ó 230	144x144	1.231,20
576x170x176		400 ó 440		1.304,05
		Columna completa vacía		418,89

Para corroborar la validez de este documento consulte la siguiente página web	
Código Seguro de Validación	**c202707550424cacba0861408ab0a8fe001**
Url de validación	*https://eamic.elda.es/absis/idi/arx/idiarxabsaweb/asp/verificadorfirma.asp*
Metadatos	**Origen: Origen administración Estado de elaboración: Copia auténtica de documento original**

EDICIONES
TARIFEC® S.A.
APDO. 23.119
08080 BARCELONA
TEL. (93) 338 00 66

SACI

tarifa
edición 2 - 2016

GRUPO H
1 APARTADO
14 PAGINA

CONCEPTO				PRECIO EUROS
Compuesto por: Voltímetro diferenciador. Sincroscopio Trifásico. Frecuenc. diferenciador.			Aparatos	
ES3CI 410x120x176	100-110 ó 230 400 ó 440 Columna completa vacía		96x96	1.408,47 1.412,11 418,89
ES2CI 576x170x176	100-110 ó 230 400 ó 440 Columna completa vacía		144x144	1.408,47 1.412,11 418,89
Columna de sincronización: con 2 soportes: aumento de				137,21
con 4 aparatos, aumento del 4º aparato más:				82,56
CONTADORES DE IMPULSO				
 **CI5R**	8 Dígitos	45x52,5 Din modular		193,07
CI4		72 x 72		206,59
CI3I		96x96		206,59
CI3II		96x96		291,31
CONMUTADORES ROTATIVOS DIN MODULAR				
 Ref.		Medida de:		
CTM-4	4 pos.	fase/fase DE VOLTIMETRO		37,08
CTM-7	7 pos.	fase/fase y fase/neutro		45,31
CCM-4	4 pos.	DE AMPERIMETRO		50,45
MONTAJE EN PANEL				
CTP-4	4 pos.	fase/fase DE VOLTIMETRO		34,04
CTP-7	7 pos.	fase/fase y fase/neutro		42,24
CCP-4	4 pos.	DE AMPERIMETRO		48,72
INSTRUMENT. P/SINCRONIZACION VOLTIMETROS DOBLES				
Sistema hierro móvil. Corriente Alterna. Cl. 1,5.				
 **EC3VII** 96x96	100:√3-100-110:√3-110 ó 230 400 ó 440			127,24 134,80
EC2VII 144x144	100:√3-100-110:√3-110 ó 230 400 ó 440			137,64 145,20
FRECUENCIMETROS DOBLES				
Sistema láminas vibrantes. Clase 0,5: 50 Hz (46-54) ó (45-55) / 60 Hz (56-64) ó (55-65)				
 **FC3VII** 96x96	100:√3-100-110:√3-110 ó 230 400 ó 440			190,84 190,84
FC3VII 96x96 / **FC2VII** 144x144 100:√3-100-110:√3-110 ó 230V 400 ó 440V				198,10 198,10
SINCRONOSCOPIOS				
Corr. Alterna. Clase 1,5. Frecuencia: 50 ó 60 Hz.				
MONOFASICOS				
 **SC3V360°** 96x96	100: √3 ó 110: √3			482,01
SC2V360° 144x144	100-110 ó 230 400 ó 440			451,55 468,76
TRIFASICOS				
SC3VI360° 96x96	100 ó 110			344,28
SC2VI360° 144x144	230			344,28
	400 ó 440			374,75
VOLTIMETROS DIFERENCIALES				
Escala: 100...15-0-15...100 Δ V%. Frecuencia 50 ó 60 Hz. Clase 0,2.				

CONCEPTO			PRECIO EUROS
BOBINA MOVIL (c.continua)			
 **CC3VD**	96x96	110 ó 230	132,41
CC2VD	144x144	400 ó 440V	138,24
CC3CD	96x96		217,16
CC2CD	144x144		226,43
BOBINA MOVIL C/RECTIFICADOR (c. alterna)			
 **CC3VGD**	96x96	100 √3 ó 100	217,16
CC2VGD	144x144	110 √3 ó 110	223,80
CC3CGD	96x96	230-400 ó 440V	305,90
CC2CGD	144x144		320,47
VOLTIMETROS DE CERO			
 Sistema hierro móvil. Corriente Alterna. Cl. 1,5.			
EC3V0 96x96 / **EC2V0** 144x144			
100:√3-100-110:√3 ó 110 V, 230-400 ó 440 V			70,28
FRECUENCIMETROS DIFERENCIALES			
 Aguja (convertidor incorporado). Escala:10-0-10%Δ de 50 ó 60 Hz. Clase 0,2.			
FC3AD	96x96	100:√3-100-110:√3	149,24
FC2AD	144x144	ó 110V 230-400 ó 440V	160,91
 **FC3CD**	96x96	100:√3-100-110:√3	264,85
FC2CD	144x144	ó 110V 230-400 ó 440V	293,96
RELE DE TENSION Y CORRIENTE			
Desequilibrio 0-20% de Vn / In Subtensión 80-100% Vn. Sobretensión 120% Vn. DIN MODULAR 100, 110, 230 ó 400V c.a.../5A ó.../1A			
 **RVI-A**	150x70x112	Trifásico 3 hilos	395,94
RVI-B		Trifásico 4 hilos	395,94
RELE DE SECUENCIA CON ALARMA			
 Secuencia inversa (rojo) y secuencia directa (verde) L1-L2-L3. Actuación del relé de permiso (verde) 50/60 Hz.			
RSQ 96x96	100, 110, 230, 400 ó 440V		89,39
EQUIPOS NAVALES - RELES			
INVERSION DE POTENCIA			
 Ajuste: 2-15% Pn (Kw). Tensión auxiliar: 100-230 ó 400V. Frecuencia: 50 ó 60 Hz. 144x144			
RIC2VI	100-110-230-400 ó 440V;.../5A		366,08
SINCRONISMO			
 Ajuste 5-40°. Frecuencia 50 ó 60 Hz. 144x144			
RSC2	2x110 y 230-400 ó 440V		366,08
MAXIMA INTENSIDAD			
 Ajuste: 0,6-1,6In. Frecuencia 50 ó 60Hz. Tensión auxiliar: 100-230 ó 400V.			
RMC2-RMC2A	144x144	5A.../5A	421,10

Para corroborar la validez de este documento consulte la siguiente página web	
Código Seguro de Validación	**c202707550424cacba0861408ab0a8fe001**
Url de validación	*https://eamic.elda.es/absis/idi/arx/idiarxabsaweb/asp/verificadorfirma.asp*
Metadatos	**Origen: Origen administración Estado de elaboración: Copia auténtica de documento original**

EDICIONES TARIFEC® S.A.
APDO. 23.119
08080 BARCELONA
TEL. (93) 338 00 66

SACI

tarifa
edición 2 - 2016

GRUPO H
1 APARTADO
15 PAGINA

CONCEPTO		PRECIO EUROS
MIN / MAX. TENSION Y FRECUENCIA		
Ajuste tensión: Mín. 60-100% Un. Máx. 80-120% Un. Ajuste mín./máx. frecuencia: 45-55 ó 55-60 Hz. Tensión auxiliar 100-230 ó 400 V.		
RUFC2 144x144 100-110-230-400 ó 440V; 50 ó 60 Hz		462,14
RELE DE SUPERVISION NAVAL		
T. auxiliar: 110-230 ó 400V c.a. T. auxiliar: 24-48-110 V c.c. T. auxiliar: Universal 85-264 V c.a. y c.c.		
RSN 150x75x115 500V (fase-fase)... /5A		1.100,10
INDICADORES DE AISLAMIENTO		
Escala: ...50...0 MΩ.Tensión aux.: 110 ó 230V. Frecuencia: 50 ó 60 Hz. Conmut. exter. incluido.		
IAC3V 96x96 230-400 ó 440V		245,00
IAC2V 144x144		245,00
IAC3VA 96x96 230-400 ó 440V		482,00
230 y 400 ó 230 440V		503,18
IAC2VA 144x144 230-400 ó 440V		482,00
230 y 400 ó 230 440V		503,18
EQUIPO DE SINCRONIZACION DIGITAL		
Margen diferencia de fase: 180°, dif. de tensiones: 100%, de frecuencia 45 a 65Hz		
RSS1 2 h. 96x96 110 ó 230V		593,22
RSS3 3 h. 110, 230, 400 ó 440V		593,22
SINCRONOSCOPIO DE LAMPARAS		
SC3VL 96x96 110, 230, 400, 440V		333,69
SC2VL 144X144		333,69
ESPECIALIDADES INSTRUMENTOS DE CUADRO		
AGUJA		
CODIGO SEGUN MED. DE ESCALA: A - 90° : 48 - 72 - 96 - 144 B - 135° : 80x64 - 105x80 - 130x100 C - 90° : Modular D - 240° : 48 - 72 - 96 - 144		
Aguja de cuchillo y divisiones finas	A	24,22
Idem, y espejo	A	29,35
	B	8,95
Aguja roja regulable desde el exterior	A-D	10,18
	B	10,18
ESCALA		
Escala no normalizada	A-B-C	18,13
	D	20,48
Escala antiparalaje	D	24,22
Escala fondo negro, divisiones, números y aguja blancos	A-B	30,64
	D	36,96
Escala fondo negro, números y aguja amarillos	A	30,64
	D	36,96
Doble escala	A-B	21,64
	D	28,08
Doble numeración	A-B	7,60
	D	10,18
Trazo rojo	A-B-C-D	2,58
Franja de color (h. 20 mm.)	A-B-C-D	7,60
Rótulos adicionales (<de 10 letras)	A-B-C-D	7,60

CONCEPTO		PRECIO EUROS
PROTECCIONES		
Serie naval o tropicalizados	A-B-C-D	5,10
Protección cajas IP43	A-B-D	5,10
Protección cajas IP54	A-D	26,82
Protección de bornas IP20	A-D48/72/96	2,58
Equipos móviles	A-B-D	8,95
Protección IP65	A-D	14,75
VARIOS		
Cristal de makrolón	A-B-D	6,38
Cristal antirreflexivo	A-B-D	2,58
Iluminación 12, 24V (escala con fondo blanco)	A-B	34,40
	D	44,63
Posición de trabajo distinta a la vertical	A-B-C-D	s/c
Junta de goma (Panel)	A 72/96	2,58
APARATOS DE HIERRO MOVIL		
Alcance no normalizado	A-B-C-D	8,88
Calibrados a 150 ó 400Hz (los posibles)	A-B-C	10,18
Calibrados en c. contínua	A-B-C	8,88
Precisión 1%	A-B-C	12,75
	D	24,22
Aislamiento 3KV	A-B-C-D	16,60
750÷1000V (c/ caja exterior) s/ mayor (3KV)	A-B-C	43,33
Escala ampliada 200% (amp. y mA)	A-B-C-D	s/c
Escala ampliada 500% (amp. y mA)	A-B-C	6,37
	D	16,60
Doble alcance		Cons.
APARATOS DE BOBINA MOVIL		
Alcance no normalizado	A-B-C-D	8,88
Aislamiento 3KV	A-B-C-D	24,22
Cero central	A-B-C-D	7,60
Cero desplazado	A-B-C-D	19,12
Cero suprimido mecánicamente (máx.25%)	A-B-C-D	11,46
Compresión final (amper. c.c.)	A-B-C-D	300%
Escala de función no lineal (Ω. db. etc.)	A-B-C-D	25,62
Ajuste específico de res.interna (los posibles)	A-B-C-D	14,16
Precisión 1%	A-B-C-D	12,75
600÷1000V (aislamiento 3KV) s/600V	A-B-C-D	29,29
< 1000÷2000V c.c. (caja ext. potenciométrica)	A-B-C-D	105,80
< 2000÷4000V c.c. (caja ext. potenciométrica)	A-B-C-D	190,00
Potenciómetro de ajuste 10% fin escala	A-D	10,18
Doble alcance/Amortiguamiento crítico		Cons.
VATIMETROS Y VARMETROS INDUCCION		
Cero central	A-C-D	7,60
Cero desplazado	A-C-D	19,12
Tensión no normalizada	A-C-D	16,60
Intensidad 1 amperio (por sistema)	A-C-D	11,46
Calibrado entre 0,4÷0,6 de pot. aparente	A-C	38,25
Idem, 0,6÷0,8	D	s/c
Idem, 1,3÷1,5	A-C-D	38,25
Precisión 1%	A-C-D	12,75

Para corroborar la validez de este documento consulte la siguiente página web	
Código Seguro de Validación	c202707550424cacba0861408ab0a8fe001
Url de validación	https://eamic.elda.es/absis/idi/arx/idiarxabsaweb/asp/verificadorfirma.asp
Metadatos	Origen: Origen administración Estado de elaboración: Copia auténtica de documento original

EDICIONES TARIFEC® S.A.
APDO. 23.119
08080 BARCELONA
TEL. (93) 338 00 66

SACI

tarifa
edición 2 - 2016

GRUPO H
APARTADO 1
PAGINA 15 a

CONCEPTO		PRECIO EUROS
ELECTRONICOS		
Calibrados a 400 Hz	A-C	10,18
	D	16,60
Intensidad 1 amperio	A-C-D	11,46
FASIMETROS DE INDUCCION		
Tensión no normalizada (monofásica)	A-C-D	36,96
Idem, (trifásica)	A-C-D	16,60
Intensidad 1 amperio (por sistema)	A-C-D	21,64
ELECTRONICOS		
Tensión no normalizada	A-C-D	16,60
Escala 0-1-0 (monof.) 0,1-0-0,1 (trifás.)	A-C-D	38,25
Intensidad 1 amperio	A-C-D	11,46

APARATOS PORTATILES

HIERRO MOVIL

Sistema electromagnético. Corriente Alterna. Clase 1%. Aguja de cuchilla.
Espejo antiparalaje.

ELU3 85x85x40



Máximo 15 A.

0-15; 0-30; 0-75; 0-150; 0-300; ó 0-600V	105,21
0-100; 0-150; 0-250; 0-300; 0-500 ó 0-600mA	92,64
0-1; 0-1,5; 0-2,5; 0-5; 0-6; 0-15 ó 0-50A	92,64

ELU2 110x116x53

Máximo 15 A Voltímetros con 2 alcances sólo 150-300V y 250-500V.

0-15; 0-30; 0-75; 0-150; 0-300; ó 0-600V	125,95
0-30-60; 0-75-150; 0-150-300; 0-150-500 ó 0-250-500V	137,02
0-100; 0-150; 0-250; 0-300; 0-500 ó 0-600mA	102,42
0-1; 0-1,5; 0-2,5; 0-5; 0-6; 0-15 ó 0-50A	102,42

ELU 150x180x84



0-15; 0-30; 0-75; 0-150; 0-300; ó 0-600V	161,90
0-30-60; 0-75-150; 0-150-300; 0-150-500 ó 0-250-500V	182,63
0-75-150-300 ó 0-150-300-600V	207,22
0-100; 0-150; 0-250; 0-300; 0-500 ó 0-600mA	157,75
0-150-300 ó 250-500mA	161,90
0-1; 0-1,5; 0-2,5; 0-5; 0-6; 0-15 ó 0-50A	148,00
0-0,5-1; 0-1-2; 0-2,5-5 ó 0-5-10A	157,75
0-1-3-10; 0-1,5-5-10; 0-3-10-30; 0-5-15-50 ó 0-10-30-100A	255,35

BOBINA MOVIL

Sistema cuadro móvil. Corriente Continua. Clase 1%. Aguja de cuchilla. Espejo antiparalaje.

CLU3 85x85x40



Máximo 15 A.

0-10; 0-15; 0-25; 0-30; 0-50; 0-60 ó 0-100mV	134,21
0-150; 0-250; 0-300; 0-500 ó 0-600mV	134,21
0-1; 0-1,5; 0-2,5; 0-3; 0-5; 0-6; 0-10; 0-15; 0-25; 0-30 ó 0-50V	134,21
0-60; 0-75; 0-100; 0-150; 0-250; 0-300; 0-500 ó 0-600V	134,21
0-30; 0-50; 0-60 ó 0-100 µA	173,00
0-150; 0-250; 0-300; 0-500 ó 0-600 µA	134,21

CONCEPTO	PRECIO EUROS
0-1; 0-1,5; 0-2,5; 0-3; 0-5; 0-6; 0-10; 0-15; 0-25; 0-30 ó 0-50mA	134,21
0-60; 0-75; 0-100; 0-150; 0-250; 0-300; 0-500 ó 0-600mA	134,21
0-1; 0-1,5; 0-2,5; 0-3; 0-5; 0-6; 0-10; 0-15; 0-25; 0-30; 0-50; 0-60 ó 0-100A	134,21

CLU2 110x116x53

Máximo 25 A.

0-10; 0-15; 0-25; 0-30; 0-50; 0-60 ó 0-100mV	148,00
0-150; 0-250; 0-300; 0-500 ó 0-600mV	148,00
0-1; 0-1,5; 0-2,5; 0-3; 0-5; 0-6; 0-10; 0-15; 0-25; 0-30 ó 0-50V	148,00
0-60; 0-75; 0-100; 0-150; 0-250; 0-300; 0-500 ó 0-600V	148,00
0-1-3-10; 0-3-10-30; 0-5-15-50 ó 0-50-150-500V	163,24
0-30; 0-50; 0-60 ó 0-100 µA	190,91
0-150; 0-250; 0-300; 0-500 ó 0-600 µA	148,00
0-1; 0-1,5; 0-2,5; 0-3; 0-5; 0-6; 0-10; 0-15; 0-25; 0-30 ó 0-50mA	148,00
0-60; 0-75; 0-100; 0-150; 0-250; 0-300; 0-500 ó 0-600mA	148,00
0-1; 0-1,5; 0-2,5; 0-3; 0-5; 0-6; 0-10; 0-15; 0-25; 0-30; 0-50; 0-60 ó 0-100A	148,00

CLU 150x180x84



0-10; 0-15; 0-25; 0-30; 0-50; 0-60 ó 0-100mV	205,87
0-150; 0-250; 0-300; 0-500 ó 0-600mV	205,87
0-1; 0-1,5; 0-2,5; 0-3; 0-5; 0-6; 0-10; 0-15; 0-25; 0-30 ó 0-50V	205,87
0-60; 0-75; 0-100; 0-150; 0-250; 0-300; 0-500 ó 0-600V	205,87
0-1-3-10; 0-3-10-30; 0-5-15-50 ó 0-50-150-500V	229,95
0-1-3-10-30 ó 0-5-15-50-150-500V	266,05
0-30; 0-50; 0-60 ó 0-100 µA	266,05
0-150; 0-250; 0-300; 0-500 ó 0-600 µA	205,87
0-1; 0-1,5; 0-2,5; 0-3; 0-5; 0-6; 0-10; 0-15; 0-25; 0-30 ó 0-50mA	205,87
0-60; 0-75; 0-100; 0-150; 0-250; 0-300; 0-500 ó 0-600mA	205,87
0-1; 0-1,5; 0-2,5; 0-3; 0-5; 0-6; 0-10; 0-15; 0-25; 0-30; 0-50; 0-60 ó 0-100A	205,87
0-1-3-10; 0-3-10-30 ó 0-5-15-50A	295,47

EQUIPO DE MEDIDA DIDACTICO

Sistema de bobina móvil. Corr. contínua. Clase 1%

CLU2 160x100x53

Galvanómetro 1-0-1 mA (50-0-50 mV)
Caja exterior (12 unidades).

Alcances: 3-0-3V; 10-0-10V; 30-0-30V; 100-0-100V; 300-0-300V; 30-0-30mA; 100-0-100mA; 300-0-300mA; 1-0-1A; 3-0-3A; 10-0-10A.	170,18
Galvanómetro (1-0-1mA); cada alcance	34,74
Equipo completo CLU2 + 12 cajas	550,83

SHUNTS PORTATILES

Clase 0,5%. Corriente Continua.

Intensidad (A)	60 mV
1-1,5,2,5,4 ó 5	116,86
10 ó 15, 25	144,26
50 ó 60	158,69
80 ó 100	376,53

Para corroborar la validez de este documento consulte la siguiente página web	
Código Seguro de Validación	c202707550424cacba0861408ab0a8fe001
Url de validación	https://eamic.elda.es/absis/idi/arx/idiarxabsaweb/asp/verificadorfirma.asp
Metadatos	Origen: Origen administración Estado de elaboración: Copia auténtica de documento original

EDICIONES TARIFEC® S.A.
APDO. 23.119
08080 BARCELONA
TEL. (93) 338 00 66

SACI

tarifa
edición 2 - 2016

GRUPO H
1 APARTADO 16 PAGINA

CONCEPTO				PRECIO EUROS
VATIMETROS ELECTRONICOS				
Sistema de bobina móvil con convertidor. Corriente alterna. Clase 1%. Aguja de cuchilla. Espejo antiparalaje. Medidas: 150x180x84 mm. Int. (5A).				
 **WLUE**	0-1000W	220V	Monófasicos	362,30
	0-2W	380V		362,30
WLUIE	0-2Kw	220V	Trifásicos	362,30
	0-4Kw	380V	equilibrados	362,30
WLUInE	0-2Kw	220V	Trifásicos	362,30
	0-4Kw	380V	equilibrados (4 hilos)	362,30
WLUIIE	0-2Kw	220V	Trifásicos	435,82
	0-4Kw	380V	desequilibr. (3 hilos)	435,82
WLUIInE	0-2Kw	220V	Trifásicos	457,22
	0-4Kw	380V	desequilibr. (4 hilos)	457,22
WLU3E	0-2Kw	220V	Trifásicos	457,22
	0-4Kw	380V	desequilibrados 3 sistemas	457,22
VARMETROS ELECTRONICOS				
Sistema de bobina móvil con convertidor. Corriente alterna. Clase 1%. Aguja de cuchilla. Espejo antiparalaje. Medidas: 150x180x84 mm. Int. (5A).				
 **WLUrE**	0-800var	220V	Monófasicos	384,75
	0-1,5kvar	380V		384,75
WLUIrE	0-1,5kvar	220V	Trifásicos	384,75
	0-2,5kvar	380V	equilibrados	384,75
WLUInrE	0-1,5kvar	220V	Trifásicos	384,75
	0-2,5kvar	380V	equilibrados (4 hilos)	384,75
WLUIIrE	0-1,5kvar	220V	Trifásicos	457,22
	0-2,5kvar	380V	desequilibr. (3 hilos)	457,22
WLUIInrE	0-1,5kvar	220V	Trifásicos	477,28
	0-2,5kvar	380V	desequilibr. (4 hilos)	477,28
WLU3rE	0-1,5kvar	220V	Trifásicos	477,28
	0-2,5kvar	380V	desequilibrados 3 sistemas	477,28
FASIMETROS ELECTRONICOS				
Sistema de bobina móvil con convertidor. Escala: CAP. 0,5-1-0,5IND. Cl. 1%. Aguja de cuchilla. Espejo antiparalaje. Med.: 150x180x84. Int. (5A).				
 **SLUE**	127V		Monófasicos	530,75
	220V			530,75
	380V			552,16
SLUIE	220V		Trifásicos equilibrados	458,57
	380V			487,97
	440V			516,06
SLUIIE	220V		Trifásicos desequilibrados	866,32
	380V		(3 hilos)	866,32
	440V			866,32
SLUIInE	220V		Trifásicos desequilibrados	1.021,39
	380V		(4 hilos)	1.021,39
	440V			1.021,39
SLU3E	220V		Trifásicos desequilibrados	1.021,39
	380V		3 sistemas	1.021,39
	440V			1.021,39

CONCEPTO				PRECIO EUROS
VATIMETROS				
Sistema Electrodinámico. Clase 1%. Aguja de cuchilla. Espejo antiparalaje.				
MONOFASICOS				
 **WLU** 150x180x84				
Escalas				
0-750W		150V	5A	377,02
0-750W		150-300V	5A	413,12
0-750W		150-300V	2,5-5A	443,85
0-750W		150-300V	5-10A	443,85
0-750W		150-300-600V	5A	458,58
0-1000W		220V	5A	394,40
0-2000W		380V	5A	446,52
0-75W		150-300V	0,5-1A	502,68
0-30W		30-60-120V	0,25-0,5A	832,90
0-250W(cos φ 0,33)		150V	5A	487,97
"		150-300-600V	2,5-5A	667,12
0-125W(cos φ 0,4)		125-250V	2,5-5A	624,33
TRIFASICOS EQUILIBRADOS				
WLUI 150x180x84				
Escalas				
0-2kW		3x220V	1x5A	458,57
0-4kW		3x380V	1x5A	491,99
0-2kW		3x220-440V	1x5-10A	616,32
0-2kW		3x250-500V	1x5-10A	616,32
FRECUENCIMETROS				
Tensiones: 110-220-380 ó 440V. Clase 1%. Medidas: 150x180x84.				
 **FLU**		50Hz	45÷55Hz	240,45
		60Hz	55÷65Hz	240,45
FLUI		50 y 60Hz	45÷65Hz	298,13
FLAI		50 y 60Hz	40÷70Hz	320,86
OHMETROS SECUENCIMETROS				
Bobina móvil con convertidor. Aguja de cuchilla. Espejo antiparalaje. Clase 1% del arco de escala.				
CLU 150x180x84				
 0-5-50-500 kΩ				231,30
0-10-100-1000 kΩ				247,35
0-3-30-300-3000 kΩ				288,78
0-10-100-1000-10000 kΩ				320,86
SECUENCIMETROS				
Bobina móvil con convertidor. Aguja de cuchilla. Espejo antiparalaje. Clase 1% del arco de escala.				
IRLU3 85x85x40				
100÷500V				91,96
TRANSFORMADORES DE INTENSIDAD				
 Precisión: Clase 0,5 VA 10, Clase 0,2 VA 2,5. Encapsulado en resina. Medidas: 135x135x50 mm.				
TUIR 5-15-50-150-200-300-600 / 5 A				305,84
TUIIR 50-150-500-1500/5 A				305,84
INSTRUMENTOS PORTATILES				
Estuche simil cuero para LU				30,65
Estuche simil cuero para LU2				23,30
Asa simil cuero para LU				10,66
Juego juntas de prueba ELU (Voltímetros)				15,94

Para corroborar la validez de este documento consulte la siguiente página web	
Código Seguro de Validación	**c202707550424cacba0861408ab0a8fe001**
Url de validación	*https://eamic.elda.es/absis/idi/arx/idiarxabsaweb/asp/verificadorfirma.asp*
Metadatos	**Origen: Origen administración Estado de elaboración: Copia auténtica de documento original**

EDICIONES TARIFEC® S.A.
APDO. 23.119
08080 BARCELONA
TEL. (93) 338 00 66

SACI

tarifa
edición 2 - 2016

GRUPO H
2 APARTADO
11 PAGINA

CONCEPTO

TRANSFORMADORES

CARCASA DE PLASTICO

PERFIL ESTRECHO PRIMARIO PASANTE TRIPLE

Primario 20 x 6 mm. ó Ø 18 mm



Ref.	In/A	Cl. 0,5 (VA)	Cl. 1 (VA)	Cl.3 (VA)	PRECIO EUROS
TU20PS-3 30/5	30			0,5	50,94
TU20PS-3 40/5	40			1	50,94
TU20PS-3 50/5	50			1	50,94
TU20PS-3 60/5	60		1	1	50,94
TU20PS-3 75/5	75		1	1,5	50,94
TU20PS-3 100/5	100		1,25	1,5	50,94
TU20PS-3 125/5	125	1	1,5	2,5	52,08
TU20PS-3 150/5	150	1	1,5	2,5	52,08
TU20PS-3 200/5	200	1,5	2,5	3,75	54,22
TU20PS-3 250/5	250	2,5	3,75	5	54,22
TU20PS-3 30/1	30			0,5	54,00
TU20PS-3 40/1	40			1	54,00
TU20PS-3 50/1	50			1	54,00
TU20PS-3 60/1	60		1	1	54,00
TU20PS-3 75/1	75		1	1,5	54,00
TU20PS-3 100/1	100		1,25	1,5	54,00
TU20PS-3 125/1	125	1	1,5	2,5	57,29
TU20PS-3 150/1	150	1	1,5	2,5	57,29
TU20PS-3 200/1	200	1,5	2,5	3,75	62,35
TU20PS-3 250/1	250	2,5	3,75	5	62,35

Primario 30 x 10 mm. ó Ø 25 mm

TU30PS-3 150/5	150		1,5		49,10
TU30PS-3 200/5	200		2,5		49,10
TU30PS-3 250/5	250		2,5		49,10
TU30PS-3 300/5	300	2,5	2,5		49,95
TU30PS-3 400/5	400	2,5	2,5		49,95
TU30PS-3 500/5	500	3,75	3,75		51,32
TU30PS-3 600/5	600	5	5		52,08
TU30PS-3 150/1	150		1,5		57,40
TU30PS-3 200/1	200		2,5		57,40
TU30PS-3 250/1	250		2,5		57,40
TU30PS-3 300/1	300	2,5	2,5		58,32
TU30PS-3 400/1	400	2,5	2,5		58,32
TU30PS-3 500/1	500	3,75	3,75		69,28
TU30PS-3 600/1	600	5	5		70,32

PERFIL ESTRECHO PRIMARIO PASANTE

Primario: 20 x 6 mm. ó Ø 18 mm



TU20PS 30/5	30			0,5	19,55
TU20PS 40/5	40			1	19,55
TU20PS 50/5	50			1	19,55
TU20PS 60/5	60		1	1,5	19,55
TU20PS 75/5	75		1,5	1,5	19,55
TU20PS 100/5	100		1,5	2,5	19,55
TU20PS 125/5	125	1,5	2,5	3,75	19,98
TU20PS 150/5	150	2,5	3,75	5	19,98
TU20PS 200/5	200	3,75	5	5	20,75
TU20PS 250/5	250	5	7,5	7,5	20,75
TU20PS 30/1	30			0,5	20,71
TU20PS 40/1	40			1	20,71
TU20PS 50/1	50			1	20,71
TU20PS 60/1	60		1	1,5	20,71
TU20PS 75/1	75		1,5	1,5	20,71
TU20PS 100/1	100		1,5	2,5	20,71
TU20PS 125/1	125	1,5	2,5	3,75	21,98
TU20PS 150/1	150	2,5	3,75	5	21,98
TU20PS 200/1	200	3,75	5	5	23,86
TU20PS 250/1	250	5	7,5	7,5	23,86

Primario: 30 x 10 mm. ó Ø 25 mm

TU30PS 100/5	100		1,5		18,83
TU30PS 125/5	125		1,5		18,83
TU30PS 150/5	150	1,5	2,5		18,83

CONCEPTO



Ref.	In/A	Cl. 0,5 (VA)	Cl. 1 (VA)	Cl.3 (VA)	PRECIO EUROS
TU30PS 200/5	200	2,5	3,75		18,83
TU30PS 250/5	250	3,75	5		18,83
TU30PS 300/5	300	3,75	5		18,83
TU30PS 400/5	400	3,75	5		18,83
TU30PS 500/5	500	5	7,5		19,66
TU30PS 600/5	600	5	7,5		19,66
TU30PS 100/1	100		1,5		21,85
TU30PS 125/1	125		1,5		21,85
TU30PS 150/1	150	1,5	2,5		21,85
TU30PS 200/1	200	2,5	3,75		21,85
TU30PS 250/1	250	3,75	5		21,85
TU30PS 300/1	300	3,75	5		21,85
TU30PS 400/1	400	3,75	5		21,85
TU30PS 500/1	500	5	7,5		26,53
TU30PS 600/1	600	5	7,5		26,53

Primario: 40 x 10 mm. ó Ø 30 mm.

TU40PS 150/5	150		2		23,37
TU40PS 200/5	200	2,5	3,75		23,37
TU40PS 250/5	250	2,5	3,75		23,37
TU40PS 300/5	300	5	5		23,37
TU40PS 400/5	400	5	5		23,37
TU40PS 500/5	500	5	7,5		23,37
TU40PS 600/5	600	5	7,5		23,64
TU40PS 750/5	750	5	7,5		24,90
TU40PS 800/5	800	5	7,5		25,00
TU40PS 150/1	150		2		25,27
TU40PS 200/1	200	2,5	3,75		25,27
TU40PS 250/1	250	2,5	3,75		25,27
TU40PS 300/1	300	5	5		25,27
TU40PS 400/1	400	5	5		25,27
TU40PS 500/1	500	5	7,5		25,27
TU40PS 600/1	600	5	7,5		31,92
TU40PS 750/1	750	5	7,5		34,85
TU40PS 800/1	800	5	7,5		35,01

Primario: 50 x 10 mm. ó Ø 40 mm.

TU50PS 400/5	400	3,75	5		34,13
TU50PS 500/5	500	5	7,5		34,80
TU50PS 600/5	600	7,5	10		35,64
TU50PS 750/5	750	7,5	10		36,42
TU50PS 800/5	800	7,5	10		36,59
TU50PS 1000/5	1000	10	15		38,08
TU50PS 400/1	400	3,75	5		44,58
TU50PS 500/1	500	5	7,5		45,25
TU50PS 600/1	600	7,5	10		46,33
TU50PS 750/1	750	7,5	10		47,34
TU50PS 800/1	800	7,5	10		47,57
TU50PS 1000/1	1000	10	15		53,32

TRANSFORMADORES DE MEDIDA

CARCASA DE PLASTICO

PERFIL ESTRECHO PRIMARIO PASANTE

Primario: 60 x 10 mm. ó Ø 50 mm



TU60PS 400/5	400	5	5		40,65
TU60PS 500/5	500	5	7,5		41,43
TU60PS 600/5	600	5	7,5		42,48
TU60PS 750/5	750	5	7,5		43,43
TU60PS 800/5	800	7,5	10		43,60
TU60PS 1000/5	1000	10	15		45,39
TU60PS 1200/5	1200	15	20		49,61
TU60PS 1500/5	1500	15	20		54,74
TU60PS 1600/5	1600	15	20		56,58
TU60PS 400/1	400	5	5		52,84
TU60PS 500/1	500	5	7,5		53,86
TU60PS 600/1	600	5	7,5		55,23
TU60PS 750/1	750	5	7,5		56,46
TU60PS 800/1	800	7,5	10		56,69

Para corroborar la validez de este documento consulte la siguiente página web	
Código Seguro de Validación	c202707550424cacba0861408ab0a8fe001
Url de validación	https://eamic.elda.es/absis/idi/arx/idiarxabsaweb/asp/verificadorfirma.asp
Metadatos	Origen: Origen administración Estado de elaboración: Copia auténtica de documento original

EDICIONES
TARIFEC® S.A.
APDO. 23.119
08080 BARCELONA
TEL. (93) 338 00 66

SACI

tarifa
edición 2 - 2016

GRUPO H
2 APARTADO
12 PAGINA



Ref.	In/A	Cl. 0,5 (VA)	Cl. 1 (VA)	Cl.3 (VA)	PRECIO EUROS
TU60PS 1000/1	1000	10	15		63,54
TU60PS 1200/1	1200	15	20		69,46
TU60PS 1500/1	1500	15	20		76,64
TU60PS 1600/1	1600	15	20		79,21
Primario: 80 x 30 mm. ó Ø 70 mm					
TU80PS 400/5	400	5	7,5		50,74
TU80PS 500/5	500	5	7,5		51,74
TU80PS 600/5	600	7,5	10		53,07
TU80PS 750/5	750	7,5	10		54,25
TU80PS 800/5	800	7,5	10		54,41
TU80PS 1000/5	1000	10	15		45,34
TU80PS 1200/5	1200	15	20		49,57
TU80PS 1500/5	1500	15	20		54,69
TU80PS 1600/5	1600	15	20		56,52
TU80PS 2000/5	2000	15	20		64,71
TU80PS 400/1	400	5	7,5		65,96
TU80PS 500/1	500	5	7,5		67,27
TU80PS 600/1	600	7,5	10		69,00
TU80PS 750/1	750	7,5	10		70,52
TU80PS 800/1	800	7,5	10		70,73
TU80PS 1000/1	1000	10	15		63,48
TU80PS 1200/1	1200	15	20		69,40
TU80PS 1500/1	1500	15	20		76,56
TU80PS 1600/1	1600	15	20		79,13
TU80PS 2000/1	2000	15	20		90,58
Primario: 100 x 30 mm.					
TU100PS 500/5	500	5	7,5		58,03
TU100PS 600/5	600	7,5	10		58,54
TU100PS 750/5	750	7,5	10		59,28
TU100PS 800/5	800	7,5	10		60,69
TU100PS 1000/5	1000	10	15		62,12
TU100PS 1200/5	1200	15	20		65,80
TU100PS 1500/5	1500	15	20		66,65
TU100PS 1600/5	1600	15	20		68,41
TU100PS 2000/5	2000	15	20		75,55
TU100PS 2500/5	2500	20	25		98,84
TU100PS 3000/5	3000	20	25		110,52
TU100PS 500/1	500	5	7,5		81,33
TU100PS 600/1	600	7,5	10		82,05
TU100PS 750/1	750	7,5	10		83,08
TU100PS 800/1	800	7,5	10		85,06
TU100PS 1000/1	1000	10	15		87,05
TU100PS 1200/1	1200	15	20		92,21
TU100PS 1500/1	1500	15	20		93,40
TU100PS 1600/1	1600	15	20		95,86
TU100PS 2000/1	2000	15	20		105,87
TU100PS 2500/1	2500	20	25		138,51
TU100PS 3000/1	3000	20	25		154,88
Primario: 125 x 50 mm.					
TU125PS 500/5	500	5	7,5		81,35
TU125PS 600/5	600	5	7,5		82,04
TU125PS 750/5	750	7,5	10		83,04
TU125PS 800/5	800	7,5	10		85,09
TU125PS 1000/5	1000	10	15		87,02
TU125PS 1200/5	1200	15	20		92,24
TU125PS 1500/5	1500	15	20		93,37
TU125PS 1600/5	1600	15	20		95,53
TU125PS 2000/5	2000	20	25		115,16
TU125PS 2500/5	2500	20	25		121,58
TU125PS 3000/5	3000	20	25		129,06
TU125PS 4000/5	4000	7,5	10		142,56
TU125PS 500/1	500	5	7,5		113,89
TU125PS 600/1	600	5	7,5		114,85
TU125PS 750/1	750	7,5	10		116,27
TU125PS 800/1	800	7,5	10		119,13
TU125PS 1000/1	1000	10	15		121,84
TU125PS 1200/1	1200	15	20		129,14
TU125PS 1500/1	1500	15	20		130,73
TU125PS 1600/1	1600	15	20		133,74

Ref.	In/A	Cl. 0,5 (VA)	Cl. 1 (VA)	Cl.3 (VA)	PRECIO EUROS
TU125PS 2000/1	2000	20	25		161,23
TU125PS 2500/1	2500	20	25		170,21
TU125PS 3000/1	3000	20	25		180,69
TU125PS 4000/1	4000	7,5	10		199,59
PRIMARIO PASANTE TRIPLE CARRIL DIN					
Primario: Ø 14 mm					
TM 3 60/5	60		1,5		88,40
TM 3 75/5	75		1,5		88,40
TM 3 80/5	80		1,5		88,40
TM 3 100/5	100	1,5			88,40
TM 3 125/5	125	1,5			88,40
TM 3 150/5	150	1,5			88,40
TM 3 60/1	60		1,5		97,24
TM 3 75/1	75		1,5		97,24
TM 3 80/1	80		1,5		97,24
TM 3 100/1	100	1,5			97,24
TM 3 125/1	125	1,5			97,24
TM 3 150/1	150	1,5			97,24
TRANSFORMADOR DE EFECTO HALL					
Primario: Ø 14 mm					
TEH-132	100				57,20
TEH-132	200				57,20
TEH-132	300				57,20
TEH-132	400				57,20
TEH-132	500				57,20
TEH-132	600				57,20
TEH-132	1000				57,20
PRIMARIO BOBINADO					
TU3ba 5/5	5	--	5	7,5	43,36
TU3ba 10/5	10				43,36
TU3ba 15/5	15				43,36
TU3ba 20/5	20				43,36
TU3ba 25/5	25				43,36
TU3ba 30/5	30				43,36
TU3ba 40/5	40				43,36
TU3ba 50/5	50				43,36
TU3ba 60/5	60				43,36
TU3ba 75/5	75				43,36
TU3ba 5/1	5	--	5	7,5	47,86
TU3ba 10/1	10				47,86
TU3ba 15/1	15				47,86
TU3ba 20/1	20				47,86
TU3ba 25/1	25				47,86
TU3ba 30/1	30				47,86
TU3ba 40/1	40				47,86
TU3ba 50/1	50				47,86
TU3ba 60/1	60				47,86
TU3ba 75/1	75				47,86
TU3b 5/5	5	10	20	30	45,82
TU3b 10/5	10				45,82
TU3b 15/5	15				45,82
TU3b 20/5	20				45,82
TU3b 25/5	25				45,82
TU3b 30/5	30				45,82
TU3b 40/5	40				45,82
TU3b 50/5	50				45,82
TU3b 60/5	60				45,82
TU3b 75/5	75				45,82
TU3b 100/5	100				45,82
TU3b 125/5	125				45,82
TU3b 150/5	150				45,82
TU3b 5/1	5	10	20	30	50,29
TU3b 10/1	10				50,29
TU3b 15/1	15				50,29
TU3b 20/1	20				50,29
TU3b 25/1	25				50,29

Para corroborar la validez de este documento consulte la siguiente página web	
Código Seguro de Validación	**c202707550424cacba0861408ab0a8fe001**
Url de validación	*https://eamic.elda.es/absis/idi/arx/idiarxabsaweb/asp/verificadorfirma.asp*
Metadatos	**Origen: Origen administración Estado de elaboración: Copia auténtica de documento original**

EDICIONES TARIFEC® S.A.
APDO. 23.119
08080 BARCELONA
TEL. (93) 338 00 66

SACI

tarifa
edición 2 - 2016

GRUPO H
2 APARTADO
13 PAGINA

Ref.	In/A	Cl. 0,5 (VA)	Cl. 1 (VA)	Cl.3 (VA)	PRECIO EUROS
					
TU3b 30/1	30	10	20	30	50,29
TU3b 40/1	40				50,29
TU3b 50/1	50				50,29
TU3b 60/1	60				50,29
TU3b 75/1	75				50,29
TU3b 100/1	100				50,29
TU3b 125/1	125				50,29
TU3b 150/1	150				50,29
TU3bc 5/5	5	15	25	40	61,74
TU3bc 10/5	10				61,74
TU3bc 15/5	15				61,74
TU3bc 20/5	20				61,74
TU3bc 25/5	25				61,74
TU3bc 30/5	30				61,74
TU3bc 40/5	40				61,74
TU3bc 50/5	50				61,74
TU3bc 60/5	60				61,74
TU3bc 75/5	75				61,74
TU3bc 100/5	100				61,74
TU3bc 125/5	125				61,74
TU3bc 150/5	150				61,74
TU3bc 5/1	5	15	25	40	67,94
TU3bc 10/1	10				67,94
TU3bc 15/1	15				67,94
TU3bc 20/1	20				67,94
TU3bc 25/1	25				67,94
TU3bc 30/1	30				67,94
TU3bc 40/1	40				67,94
TU3bc 50/1	50				67,94
TU3bc 60/1	60				67,94
TU3bc 75/1	75				67,94
TU3bc 100/1	100				67,94
TU3bc 125/1	125				67,94
TU3bc 150/1	150				67,94

PRIMARIO PASANTE

BARRA: 20 x 5 mm. ó Ø 16 mm.

Ref.	In/A	Cl. 0,5 (VA)	Cl. 1 (VA)	Cl.3 (VA)	PRECIO EUROS
					
TU20 30/5	30			1	20,65
TU20 40/5	40			1	20,65
TU20 50/5	50			1	20,65
TU20 60/5	60		1	2	20,65
TU20 75/5	75		1,5	2,5	20,65
TU20 100/5	100		2,5	3,75	20,65
TU20 125/5	125		3,75	5	21,11
TU20 150/5	150	3,75	5	7,5	21,11
TU20 200/5	200	5	7,5	10	21,98
TU20 250/5	250	7,5	10	15	21,98
TU20 30/1	30			1	21,84
TU20 40/1	40			1	21,84
TU20 50/1	50			1	21,84
TU20 60/1	60		1	2	21,84
TU20 75/1	75		1,5	2,5	21,84
TU20 100/1	100		2,5	3,75	21,84
TU20 125/1	125		3,75	5	23,13
TU20 150/1	150	3,75	5	7,5	23,13
TU20 200/1	200	5	7,5	10	25,29
TU20 250/1	250	7,5	10	15	25,29

BARRA: 30 x 10 mm. ó Ø 22 mm.

Ref.	In/A	Cl. 0,5 (VA)	Cl. 1 (VA)	Cl.3 (VA)	PRECIO EUROS
TU30 100/5	100		1,25	2,5	19,94
TU30 125/5	125		1,25	2,5	19,94
TU30 150/5	150	1,5	2,5	3,75	19,94
TU30 200/5	200	2,5	3,75	5	19,94
TU30 250/5	250	3,75	5	7,5	19,94
TU30 300/5	300	3,75	5	7,5	19,94
TU30 400/5	400	3,75	5	7,5	19,94
TU30 500/5	500	5	7,5	10	20,81
TU30 600/5	600	5	7,5	10	20,81
TU30 100/1	100	--	1,25	2,5	23,28
TU30 125/1	125	--	1,25	2,5	23,28
TU30 150/1	150	1,5	2,5	3,75	23,28
TU30 200/1	200	2,5	3,75	5	23,28

Ref.	In/A	Cl. 0,5 (VA)	Cl. 1 (VA)	Cl.3 (VA)	PRECIO EUROS
					
TU30 250/1	250	3,75	5	7,5	23,28
TU30 300/1	300	3,75	5	7,5	23,28
TU30 400/1	400	3,75	5	7,5	23,28
TU30 500/1	500	5	7,5	10	28,05
TU30 600/1	600	5	7,5	10	28,05

BARRA: 30 x 10 mm. ó Ø 25 mm.

Ref.	In/A	Cl. 0,5 (VA)	Cl. 1 (VA)	Cl.3 (VA)	PRECIO EUROS
TUC30 200/5	200	15	20	30	34,39
TUC30 250/5	250				35,27
TUC30 300/5	300				36,29
TUC30 400/5	400				32,23
TUC30 500/5	500				34,27
TUC30 600/5	600				36,57
TUC30 200/1	200	15	20	30	39,92
TUC30 250/1	250				42,65
TUC30 300/1	300				45,53
TUC30 400/1	400				41,63
TUC30 500/1	500				45,69
TUC30 600/1	600				52,95

BARRA: 40 x 10 mm. ó Ø 30 mm.

Ref.	In/A	Cl. 0,5 (VA)	Cl. 1 (VA)	Cl.3 (VA)	PRECIO EUROS
TU40 50/5	50		0,75	1,5	24,13
TU40 60/5	60		1,25	2	24,13
TU40 75/5	75		2	3,75	24,13
TU40 100/5	100	1	3	5	24,13
TU40 125/5	125	2,5	3,75	5	24,72
TU40 150/5	150	3,75	5	7,5	24,72
TU40 200/5	200	3,75	5	7,5	24,72
TU40 250/5	250	5	7,5	10	24,72
TU40 300/5	300	7,5	10	15	24,72
TU40 400/5	400	10	15	20	24,72
TU40 500/5	500	10	15	20	24,72
TU40 600/5	600	10	15	20	24,99
TU40 750/5	750	10	15	20	26,32
TU40 800/5	800	15	20	30	26,46
TU40 1000/5	1000	15	20	30	28,62
TU40 50/1	50		0,75	1,5	25,44
TU40 60/1	60		1,25	2	25,44
TU40 75/1	75		2	3,75	25,44
TU40 100/1	100	1	3	5	25,44
TU40 125/1	125	2,5	3,75	5	26,75
TU40 150/1	150	3,75	5	7,5	26,75
TU40 200/1	200	3,75	5	7,5	26,75
TU40 250/1	250	5	7,5	10	26,75
TU40 300/1	300	7,5	10	15	26,75
TU40 400/1	400	10	15	20	26,75
TU40 500/1	500	10	15	20	26,75
TU40 600/1	600	10	15	20	33,54
TU40 750/1	750	10	15	20	37,01
TU40 800/1	800	15	20	30	38,01
TU40 1000/1	1000	15	20	30	42,49

BARRA: 40 x 10 mm. ó Ø 32 mm.

Ref.	In/A	Cl. 0,5 (VA)	Cl. 1 (VA)	Cl.3 (VA)	PRECIO EUROS
TUC40 50/5	50		0,75	1,5	31,95
TUC40 60/5	60		1,25	2	31,95
TUC40 75/5	75		2	3,75	31,95
TUC40 100/5	100	1	3	5	31,95
TUC40 125/5	125	2,5	3,75	5	32,53
TUC40 150/5	150	3,75	5	7,5	32,53
TUC40 200/5	200	3,75	5	7,5	32,53
TUC40 250/5	250	5	7,5	10	32,53
TUC40 300/5	300	7,5	10	15	32,53
TUC40 400/5	400	10	15	20	32,53
TUC40 500/5	500	10	15	20	32,53
TUC40 600/5	600	10	15	20	32,82
TUC40 750/5	750	10	15	20	34,11
TUC40 800/5	800	15	20	30	34,27
TUC40 1000/5	1000	15	20	30	36,45
TUC40 50/1	50		0,75	1,5	33,68
TUC40 60/1	60		1,25	2	33,68
TUC40 75/1	75		2	3,75	33,68
TUC40 100/1	100	1	3	5	33,68
TUC40 125/1	125	2,5	3,75	5	35,27

Para corroborar la validez de este documento consulte la siguiente página web	
Código Seguro de Validación	**c202707550424cacba0861408ab0a8fe001**
Url de validación	*https://eamic.elda.es/absis/idi/arx/idiarxabsaweb/asp/verificadorfirma.asp*
Metadatos	**Origen: Origen administración Estado de elaboración: Copia auténtica de documento original**

EDICIONES TARIFEC® S.A.
APDO. 23.119
08080 BARCELONA
TEL. (93) 338 00 66

SACI

tarifa
edición 2 - 2016

GRUPO H
2 APARTADO
14 PAGINA

CONCEPTO Ref.	In/A	Cl. 0,5 (VA)	Cl. 1 (VA)	Cl.3 (VA)	PRECIO EUROS
TUC40150/1	150	3,75	5	7,5	35,27
TUC40200/1	200	3,75	5	7,5	35,27
TUC40250/1	250	5	7,5	10	35,27
TUC40300/1	300	7,5	10	15	35,27
TUC40400/1	400	10	15	20	35,27
TUC40500/1	500	10	15	20	35,27
TUC40600/1	600	10	15	20	44,23
TUC40750/1	750	10	15	20	48,29
TUC40800/1	800	15	20	30	49,45
TUC401000/1	1000	15	20	30	54,20
BARRA: 50 x 10 mm. ó Ø 40 mm.					
TUC50400/5	400	10			36,62
TUC50500/5	500				37,34
TUC50600/5	600				38,28
TUC50750/5	750				39,11
TUC50800/5	800				39,25
TUC501000/5	1000				40,89
TUC501200/5	1200				44,69
TUC501500/5	1500				49,32
TUC502000/5	2000				67,68
TUC50400/1	400	10			47,56
TUC50500/1	500				48,54
TUC50600/1	600				39,43
TUC50750/1	750				50,85
TUC50800/1	800				51,02
TUC501000/1	1000				57,25
TUC501200/1	1200				62,57
TUC501500/1	1500				69,05
TUC502000/1	2000				94,75
BARRA: 60 x 10 mm. ó Ø 51 mm.					
 **TUC60400/5**	400	15	20	30	44,66
TUC60500/5	500				45,53
TUC60600/5	600				46,69
TUC60750/5	750				47,70
TUC60800/5	800				47,86
TUC601000/5	1000				49,87
TUC601200/5	1200				54,50
TUC601500/5	1500				60,14
TUC602000/5	2000				71,13
TUC60400/1	400	15	20	30	57,97
TUC60500/1	500				59,11
TUC60600/1	600				60,57
TUC60750/1	750				61,86
TUC60800/1	800				62,31
TUC601000/1	1000				69,82
TUC601200/1	1200				75,61
TUC601500/1	1500				84,10
TUC602000/1	2000				99,76
BARRA: 80 x 30 mm. ó Ø 65 mm.					
TUC80400/5	400	15	20	30	55,82
TUC80500/5	500				56,91
TUC80600/5	600				58,35
TUC80750/5	750				59,63
TUC80800/5	800				59,83
TUC801000/5	1000				49,87
TUC801200/5	1200				54,50
TUC801500/5	1500				60,14
TUC802000/5	2000				71,13
TUC802500/5	2500				82,40
TUC80400/1	400	15	20	30	72,56
TUC80500/1	500				74,00
TUC80600/1	600				75,86
TUC80750/1	750				77,52
TUC80800/1	800				77,79
TUC801000/1	1000				69,82
TUC801200/1	1200				75,61
TUC801500/1	1500				84,10
TUC802000/1	2000				99,76
TUC802500/1	2500				115,35

CONCEPTO Ref.	In/A	Cl. 0,5 (VA)	Cl. 1 (VA)	Cl.3 (VA)	PRECIO EUROS
BARRA: 100 x 20 mm.					
TL2750/5	750	10	20	30	60,42
TL2800/5	800	15	20	30	61,86
TL21000/5	1000	20	30	45	63,30
TL21200/5	1200	20	30	45	67,08
TL21500/5	1500	30	45	60	67,94
TL22000/5	2000	30	60	90	81,54
TL2750/1	750	10	20	30	84,59
TL2800/1	800	15	20	30	86,74
TL21000/1	1000	20	30	45	88,48
TL21200/1	1200	20	30	45	93,95
TL21500/1	1500	30	45	60	95,11
TL22000/1	2000	30	60	90	114,06
BARRA: 100 x 30 mm.					
TL31500/5	1500	10	20	30	81,54
TL32000/5	2000	15	25	40	94,39
TL32500/5	2500	25	30	45	106,66
TL33000/5	3000	30	45	60	119,26
TL31500/1	1500	10	20	30	113,92
TL32000/1	2000	15	25	40	132,13
TL32500/1	2500	25	30	45	149,32
TL33000/1	3000	30	45	60	167,12
BARRA: 100 x 60 mm.					
 **TL42000/5**	2000	10	20	30	131,98
TL42500/5	2500	10	20	30	139,28
TL43000/5	3000	20	30	45	147,88
TL44000/5	4000	30	60	90	163,35
TL45000/5	5000	30	60	90	182,45
TL42000/1	2000	10	20	30	184,89
TL42500/1	2500	10	20	30	196,31
TL43000/1	3000	20	30	45	207,16
TL44000/1	4000	30	60	90	224,07
TL45000/1	5000	30	60	90	249,57

CLASE 0,5 S - GAMA EXTENDIDA 150%
ENCAPSULADOS EN RESINA

				PRECIO EUROS
 **TU3R50/5**	50	10	Primario bobinado	84,08
TU3R60/5	60	10		84,08
TU3R75/5	75	10		84,08
TU3R100/5	100	10		84,08
TU3R125/5	125	10		84,08
TU3R150/5	150	10		84,08
TU3R200/5	200	10		84,08
TU3R250/5	250	10		84,08
TU3R300/5	300	10		84,08
TU3R400/5	400	10		84,08
TU3R500/5	500	10		84,08
TU3R600/5	600	10		84,08
 **TUP20R750/5**	750	10	Primario 100x20 mm.	93,91
TUP20R800/5	800	10		93,91
TUP20R1000/5	1000	10		117,94
TUP20R1200/5	1200	10		117,94
TUP20R1500/5	1500	10		117,94
TUP20R2000/5	2000	10		117,94

TRANSFORMADOR DE MEDIDA
ENCAPSULADOS EN RESINA

PRIMARIO BOBINADO

Codificado Clase 0,5 (15 VA).

				PRECIO EUROS
 **TU3aR5/5**	5	2,5	5	101,34
TU3aR10/5	10			101,34
TU3aR15/5	15			101,34
TU3aR20/5	20			101,34
TU3aR25/5	25			101,34
TU3aR30/5	30			101,34

Para corroborar la validez de este documento consulte la siguiente página web	
Código Seguro de Validación	**c202707550424cacba0861408ab0a8fe001**
Url de validación	*https://eamic.elda.es/absis/idi/arx/idiarxabsaweb/asp/verificadorfirma.asp*
Metadatos	**Origen: Origen administración Estado de elaboración: Copia auténtica de documento original**

EDICIONES TARIFEC® S.A.
APDO. 23.119
08080 BARCELONA
TEL. (93) 338 00 66

SACI

tarifa
edición 2 - 2016

GRUPO H
2 APARTADO
15 PAGINA

CONCEPTO Ref.	In/A	Cl. 0,5 (VA)	Cl. 1 (VA)	PRECIO EUROS
TU3aR 40/5	40			101,34
TU3aR 50/5	50			101,34
TU3aR 60/5	60			101,34
TU3aR 75/5	75			101,34
TU3aR 100/5	100			101,34
TU3aR 125/5	125			101,34
TU3aR 150/5	150			101,34
TU3aR 200/5	200			101,34
TU3aR 250/5	250			101,34
TU3aR 300/5	300			101,34
TU3aR 5/1	5	2,5	5	121,14
TU3aR 10/1	10			121,14
TU3aR 15/1	15			121,14
TU3aR 20/1	20			121,14
TU3aR 25/1	25			121,14
TU3aR 30/1	30			121,14
TU3aR 40/1	40			121,14
TU3aR 50/1	50			121,14
TU3aR 60/1	60			121,14
TU3aR 75/1	75			121,14
TU3aR 100/1	100			121,14
TU3aR 125/1	125			121,14
TU3aR 150/1	150			121,14
TU3aR 200/1	200			121,14
TU3aR 250/1	250			121,14
TU3aR 300/1	300			121,14
TU3bR 5/5	5	10	20	83,84
TU3bR 10/5	10			83,84
TU3bR 15/5	15			83,84
TU3bR 20/5	20			83,84
TU3bR 25/5	25			83,84
TU3bR 30/5	30			83,84
TU3bR 40/5	40			83,84
TU3bR 50/5	50			83,84
TU3bR 60/5	60			83,84
TU3bR 75/5	75			83,84
TU3bR 100/5	100			83,84
TU3bR 125/5	125			83,84
TU3bR 150/5	150			83,84
TU3bR 200/5	200			83,84
TU3bR 5/1	5	10	20	109,01
TU3bR 10/1	10			109,01
TU3bR 15/1	15			109,01
TU3bR 20/1	20			109,01
TU3bR 25/1	25			109,01
TU3bR 30/1	30			109,01
TU3bR 40/1	40			109,01
TU3bR 50/1	50			109,01
TU3bR 60/1	60			109,01
TU3bR 75/1	75			109,01
TU3bR 100/1	100			109,01
TU3bR 125/1	125			109,01
TU3bR 150/1	150			109,01
TU3bR 200/1	200			109,01
TU3R 50/5	50	15	25	101,76
TU3R 60/5	60			101,76
TU3R 75/5	75			101,76
TU3R 100/5	100			101,76
TU3R 125/5	125	15	25	101,76
TU3R 150/5	150			101,76
TU3R 200/5	200			101,76
TU3R 250/5	250			101,76
TU3R 300/5	300			101,76
TU3R 400/5	400			101,76
TU3R 500/5	500			101,76
TU3R 600/5	600			101,76
TU3R 50/1	50	15	25	132,43
TU3R 60/1	60			132,43
TU3R 75/1	75			132,43
TU3R 100/1	100			132,43
TU3R 125/1	125			132,43
TU3R 150/1	150			132,43
TU3R 200/1	200			132,43
TU3R 250/1	250			132,43

CONCEPTO Ref.	In/A	Cl. 0,5 (VA)	Cl. 1 (VA)	PRECIO EUROS
TU3R 300/1	300			132,43
TU3R 400/1	400			132,43
TU3R 500/1	500			132,43
TU3R 600/1	600			132,43
TU50R 400/5	400	15	25	132,56
TU50R 500/5	500			132,56
TU50R 600/5	600			136,04
TU50R 750/5	750			136,04
TU50R 800/5	800			138,93
TU50R 400/1	400	15	25	172,32
TU50R 500/1	500			172,32
TU50R 600/1	600			176,78
TU50R 750/1	750			176,78
TU50R 800/1	800			180,42

PRIMARIO PASANTE
BARRA: 80 x 20 mm.

TUP20RC 500/5	500	10	15	98,32
TUP20RC 600/5	600	15	25	109,85
TUP20RC 750/5	750	15	25	109,85
TUP20RC 800/5	800	15	25	109,85
TUP20RC 1000/5	1000	15	25	109,85
TUP20RC 1200/5	1200	15	25	117,25
TUP20RC 1500/5	1500	15	25	117,25
TUP20RC 500/1	500	10	15	127,80
TUP20RC 600/1	600	15	25	142,81
TUP20RC 750/1	750	15	25	142,81
TUP20RC 800/1	800	15	25	142,81
TUP20RC 1000/1	1000	15	25	142,81
TUP20RC 1200/1	1200	15	25	166,10
TUP20RC 1500/1	1500	15	25	166,10

BARRA: 100 x 20 mm.

TUP20R 750/5	750	15	25	113,18
TUP20R 800/5	800	15	25	113,18
TUP20R 1000/5	1000	15	25	141,68
TUP20R 1200/5	1200	15	25	141,68
TUP20R 1500/5	1500	15	25	141,68
TUP20R 2000/5	2000	15	25	141,68
TUP20R 750/1	750	15	25	152,36
TUP20R 800/1	800	15	25	152,36
TUP20R 1000/1	1000	15	25	190,54
TUP20R 1200/1	1200	15	25	190,54
TUP20R 1500/1	1500	15	25	190,54
TUP20R 2000/1	2000	15	25	190,54

TRANSFORMADOR DE TENSION

ENCAPSULADOS EN RESINA

TE15R 400/100 Vp/Vs	CLASE 1 - 25 VA	130,25
TE15R 400/110 Vp/Vs		130,25
TE15R 400/230 Vp/Vs		130,25
TE15R 440/100 Vp/Vs		130,25
TE15R 440/110 Vp/Vs		130,25
TE15R 440/230 Vp/Vs		130,25
TE15R 230/110 Vp/Vs		130,25

TRANSFORM. NUCLEO ABIERTO

ENCAPSULADOS EN RESINA

BARRA: 30 x 20 mm.

TA30R 100/5	100				3	91,67
TA30R 150/5	150				3,75	91,67
TA30R 200/5	200			2,5	4	91,67
TA30R 250/5	250			3,75	5	91,67
TA30R 300/5	300	2,5	4		6	91,67
TA30R 400/5	400	3,75	5		10	91,67

Para corroborar la validez de este documento consulte la siguiente página web	
Código Seguro de Validación	c202707550424cacba0861408ab0a8fe001
Url de validación	https://eamic.elda.es/absis/idi/arx/idiarxabsaweb/asp/verificadorfirma.asp
Metadatos	Origen: Origen administración Estado de elaboración: Copia auténtica de documento original

EDICIONES
TARIFEC® S.A.
APDO. 23.119
08080 BARCELONA
TEL. (93) 338 00 66

SACI

tarifa
edición 2 - 2016

GRUPO H
2 APARTADO
15 a PAGINA

Ref.	In/A	Cl.0,5 (VA)	Cl.1 (VA)	Cl.3 (VA)	PRECIO EUROS
					
TA30R100/1	100			3	110,00
TA30R150/1	150			3,75	110,00
TA30R200/1	200		2,5	4	110,00
TA30R250/1	250		3,75	5	110,00
TA30R300/1	300	2,5	4	6	110,00
TA30R400/1	400	3,75	5	10	110,00
BARRA: 60 x 30 mm.					
TA60R250/5	250	1	2,5	3,75	100,54
TA60R300/5	300	2	3,75	5	100,54
TA60R400/5	400	2,5	3,75	7,5	100,54
TA60R500/5	500	3,75	5	15	100,54
TA60R600/5	600	5	7,5	20	100,54
TA60R750/5	750	7,5	10	20	100,54
TA60R800/5	800	7,5	10	20	100,54
TA60R1000/5	1000	10	15	20	100,54
TA60R250/1	250	1	2,5	3,75	120,64
TA60R300/1	300	2	3,75	5	120,64
TA60R400/1	400	2,5	3,75	7,5	120,64
TA60R500/1	500	3,75	5	15	120,64
TA60R600/1	600	5	7,5	20	120,64
TA60R750/1	750	7,5	10	20	120,64
TA60R800/1	800	7,5	10	20	120,64
TA60R1000/1	1000	10	15	20	120,64
BARRA: 80 x 50 mm.					
TA80R250/5	250	1	2,5	3,75	105,36
TA80R300/5	300	2	3,75	5	105,36
TA80R400/5	400	2,5	3,75	7,5	105,36
TA80R500/5	500	3,75	5	15	105,36
TA80R600/5	600	5	7,5	20	105,36
TA80R750/5	750	7,5	10	20	105,36
TA80R800/5	800	7,5	10	20	105,36
TA80R1000/5	1000	10	15	20	105,36
TA80R250/1	250	1	2,5	3,75	126,43
TA80R300/1	300	2	3,75	5	126,43
TA80R400/1	400	2,5	3,75	7,5	126,43
TA80R500/1	500	3,75	5	15	126,43
TA80R600/1	600	5	7,5	20	126,43
TA80R750/1	750	7,5	10	20	126,43
TA80R800/1	800	7,5	10	20	126,43
TA80R1000/1	1000	10	15	20	126,43
BARRA: 100 x 80 mm.					
TA100R250/5	250	1	2,5	3,75	114,65
TA100R300/5	300	2	3,75	5	114,65
TA100R400/5	400	2,5	3,75	7,5	114,65
TA100R500/5	500	3,75	5	15	114,65
TA100R600/5	600	5	7,5	20	114,65
TA100R750/5	750	7,5	10	20	114,65
TA100R800/5	800	7,5	10	20	114,65
TA100R1000/5	1000	10	15	20	114,65
TA100R1200/5	1200	15	20	30	114,65
TA100R1500/5	1500	15	20	30	114,65
TA100R2000/5	2000	20	30	45	114,65
TA100R250/1	250	1	2,5	3,75	137,58
TA100R300/1	300	2	3,75	5	137,58
TA100R400/1	400	2,5	3,75	7,5	137,58
TA100R500/1	500	3,75	5	15	137,58
TA100R600/1	600	5	7,5	20	137,58
TA100R750/1	750	7,5	10	20	137,58
TA100R800/1	800	7,5	10	20	137,58
TA100R1000/1	1000	10	15	20	137,58
TA100R1200/1	1200	15	20	30	137,58
TA100R1500/1	1500	15	20	30	137,58
TA100R2000/1	2000	20	30	45	137,58
BARRA: 125 x 80 mm.					
TA125R500/5	500	1,25	5	7,5	161,92
TA125R600/5	600	1,25	5	15	161,92
TA125R750/5	750	5	10	20	161,92
TA125R800/5	800	7,5	10	20	161,92

Ref.	In/A	Cl.0,5 (VA)	Cl.1 (VA)	Cl.3 (VA)	PRECIO EUROS
TA125R1000/5	1000	10	20	30	161,92
TA125R1200/5	1200	15	20	30	161,92
TA125R1500/5	1500	20	30	45	161,92
TA125R2000/5	2000	25	30	45	161,92
TA125R2500/5	2500	25	30	45	161,92
TA125R3000/5	3000	30	45	60	161,92
TA125R500/1	500	1,25	5	7,5	194,30
TA125R600/1	600	1,25	5	15	194,30
TA125R750/1	750	5	10	20	194,30
TA125R800/1	800	7,5	10	20	194,30
TA125R1000/1	1000	10	20	30	194,30
TA125R1200/1	1200	15	20	30	194,30
TA125R1500/1	1500	20	30	45	194,30
TA125R2000/1	2000	25	30	45	194,30
TA125R2500/1	2500	25	30	45	194,30
TA125R3000/1	3000	30	45	60	194,30
BARRA: 160 x 80 mm.					
					
TA160R500/5	500	2,5	3,75	7,5	234,00
TA160R600/5	600	3,75	5	10	234,00
TA160R750/5	750	5	10	20	259,00
TA160R800/5	800	7,5	10	20	259,00
TA160R1000/5	1000	10	20	30	347,00
TA160R1200/5	1200	15	20	30	347,00
TA160R1500/5	1500	20	30	45	359,00
TA160R2000/5	2000	25	30	45	363,00
TA160R2500/5	2500	25	30	45	385,00
TA160R3000/5	3000	30	45	60	417,00
TA160R4000/5	4000	30	45	60	450,00
TA160R5000/5	5000	30	45	60	478,00
TA160R500/1	500	2,5	3,75	7,5	281,00
TA160R600/1	600	3,75	5	10	281,00
TA160R750/1	750	5	10	20	311,00
TA160R800/1	800	7,5	10	20	311,00
TA160R1000/1	1000	10	20	30	418,00
TA160R1200/1	1200	15	20	30	418,00
TA160R1500/1	1500	20	30	45	431,00
TA160R2000/1	2000	25	30	45	436,00
TA160R2500/1	2500	25	30	45	462,00
TA160R3000/1	3000	30	45	60	501,00
TA160R4000/1	4000	30	45	60	541,00
					574,00
CARCASA DE PLASTICO					
BARRA: 30 x 20 mm.					
					
TA30P100/5	100			3	78,00
TA30P150/5	150			3,75	78,00
TA30P200/5	200		2,5	4	78,00
TA30P250/5	250		3,75	5	78,00
TA30P300/5	300	2,5	4	6	78,00
TA30P400/5	400	3,75	5	10	78,00
TA30P100/1	100			3	93,60
TA30P150/1	150			3,75	93,60
TA30P200/1	200		2,5	4	93,60
TA30P250/1	250		3,75	5	93,60
TA30P300/1	300	2,5	4	6	93,60
TA30P400/1	400	3,75	5	10	93,60
BARRA: 60 x 30 mm.					
TA60P250/5	250	1	2,5	3,75	86,32
TA60P300/5	300	2	3,75	5	86,32
TA60P400/5	400	2,5	3,75	7,5	86,32
TA60P500/5	500	3,75	5	15	86,32
TA60P600/5	600	5	7,5	20	86,32
TA60P750/5	750	7,5	10	20	86,32
TA60P800/5	800	7,5	10	20	86,32
TA60P1000/5	1000	10	15	20	86,32
TA60P250/1	250	1	2,5	3,75	103,57
TA60P300/1	300	2	3,75	5	103,57
TA60P400/1	400	2,5	3,75	7,5	103,57
TA60P500/1	500	3,75	5	15	103,57
TA60P600/1	600	5	7,5	20	103,57

Para corroborar la validez de este documento consulte la siguiente página web	
Código Seguro de Validación	**c202707550424cacba0861408ab0a8fe001**
Url de validación	*https://eamic.elda.es/absis/idi/arx/idiarxabsaweb/asp/verificadorfirma.asp*
Metadatos	**Origen: Origen administración Estado de elaboración: Copia auténtica de documento original**

EDICIONES
TARIFEC® S.A.
APDO. 23.119
08080 BARCELONA
TEL. (93) 338 00 66

SACI

tarifa
edición 2 - 2016

GRUPO H
2 APARTADO
15 b PAGINA

Ref.	In/A	Cl.0,5 (VA)	Cl.1 (VA)	Cl.3 (VA)	PRECIO EUROS
TA60P750/1	750	7,5	10	20	103,57
TA60P800/1	800	7,5	10	20	103,57
TA60P1000/1	1000	10	15	20	103,57
BARRA: 80 x 50 mm.					
TA80P250/5	250	1	2,5	3,75	89,44
TA80P300/5	300	2	3,75	5	89,44
TA80P400/5	400	2,5	3,75	7,5	89,44
TA80P500/5	500	3,75	5	15	89,44
TA80P600/5	600	5	7,5	20	89,44
TA80P750/5	750	7,5	10	20	89,44
TA80P800/5	800	7,5	10	20	89,44
TA80P1000/5	1000	10	15	20	89,44
TA80P250/1	250	1	2,5	3,75	107,33
TA80P300/1	300	2	3,75	5	107,33
TA80P400/1	400	2,5	3,75	7,5	107,33
TA80P500/1	500	3,75	5	15	107,33
TA80P600/1	600	5	7,5	20	107,33
TA80P750/1	750	7,5	10	20	107,33
TA80P800/1	800	7,5	10	20	107,33
TA80P1000/1	1000	10	15	20	107,33
BARRA: 100 x 80 mm.					
TA100P250/5	250	1	2,5	3,75	99,84
TA100P300/5	300	2	3,75	5	99,84
TA100P400/5	400	2,5	3,75	7,5	99,84
TA100P500/5	500	3,75	5	15	99,84
TA100P600/5	600	5	7,5	20	99,84
TA100P750/5	750	7,5	10	20	99,84
TA100P800/5	800	7,5	10	20	99,84
TA100P1000/5	1000	10	15	20	99,84
TA100P1200/5	1200	15	20	30	99,84
TA100P1500/5	1500	15	20	30	99,84
TA100P2000/5	2000	20	30	45	99,84
TA100P250/1	250	1	2,5	3,75	119,81
TA100P300/1	300	2	3,75	5	119,81
TA100P400/1	400	2,5	3,75	7,5	119,81
TA100P500/1	500	3,75	5	15	119,81
TA100P600/1	600	5	7,5	20	119,81
TA100P750/1	750	7,5	10	20	119,81
TA100P800/1	800	7,5	10	20	119,81
TA100P1000/1	1000	10	15	20	119,81
TA100P1200/1	1200	15	20	30	119,81
TA100P1500/1	1500	15	20	30	119,81
TA100P2000/1	2000	20	30	45	119,81
BARRA: 125 x 80 mm.					
TA125P500/5	500	1,25	5	7,5	139,36
TA125P600/5	600	1,25	5	15	139,36
TA125P750/5	750	5	10	20	139,36
TA125P800/5	800	7,5	10	20	139,36
TA125P1000/5	1000	10	20	30	139,36
TA125P1200/5	1200	15	20	30	139,36
TA125P1500/5	1500	20	30	45	139,36
TA125P2000/5	2000	25	30	45	139,36
TA125P2500/5	2500	25	30	45	139,36
TA125P3000/5	3000	30	45	60	139,36
TA125P500/1	500	1,25	5	7,5	167,23
TA125P600/1	600	1,25	5	15	167,23
TA125P750/1	750	5	10	20	167,23
TA125P800/1	800	7,5	10	20	167,23
TA125P1000/1	1000	10	20	30	167,23
TA125P1200/1	1200	15	20	30	167,23
TA125P1500/1	1500	20	30	45	167,23
TA125P2000/1	2000	25	30	45	167,23
TA125P2500/1	2500	25	30	45	167,23
TA125P3000/1	3000	30	45	60	167,23
BARRA: 160 x 80 mm.					
TA160P500/5	500	2,5	3,75	7,5	204,00
TA160P600/5	600	3,75	5	10	204,00
TA160P750/5	750	5	10	20	225,00

Ref.	In/A	Cl.0,5 (VA)	Cl.1 (VA)	Cl.3 (VA)	PRECIO EUROS
TA160P800/5	800	7,5	10	20	225,00
TA160P1000/5	1000	10	20	30	303,00
TA160P1200/5	1200	15	20	30	303,00
TA160P1500/5	1500	20	30	45	309,00
TA160P2000/5	2000	25	30	45	315,00
TA160P2500/5	2500	25	30	45	334,00
TA160P3000/5	3000	30	45	60	362,00
TA160P4000/5	4000	30	45	60	391,00
TA160P5000/5	5000	30	45	60	415,00
TA160P500/1	500	2,5	3,75	7,5	244,00
TA160P600/1	600	3,75	5	10	244,00
TA160P750/1	750	5	10	20	269,00
TA160P800/1	800	7,5	10	20	269,00
TA160P1000/1	1000	10	20	30	363,00
TA160P1200/1	1200	15	20	30	363,00
TA160P1500/1	1500	20	30	45	370,00
TA160P2000/1	2000	25	30	45	379,00
TA160P2500/1	2500	25	30	45	400,00
TA160P3000/1	3000	30	45	60	435,00
TA160P4000/1	4000	30	45	60	469,00
TA160P5000/1	5000	30	45	60	498,00

TRANSFORMADORES DE SUMA

ENCAPSULADOS EN RESINA



TRS-2	5+5/5	10			235,63
TRS-3	5+5+5/5	10			255,88
TRS-4	5+5+5+5/5	10			286,23
TRS-5	5+5+5+5+5/5	10			315,16

TRANSFORMADOR DE MEDIDA

PERFIL ESTRECHO
ENCAPSULADOS EN RESINA

PRIMARIO PASANTE
BARRA: 30 x 20 mm.



TU30R100/5	100			3,75	82,47
TU30R150/5	150		3,75	5	82,47
TU30R200/5	200		5	7,5	82,47
TU30R250/5	250	5	7,5	10	82,47
TU30R300/5	300	5	7,5	10	82,47
TU30R400/5	400	7,5	10	15	82,47
TU30R100/1	100			3,75	99,00
TU30R150/1	150		3,75	5	99,00
TU30R200/1	200		5	7,5	99,00
TU30R250/1	250	5	7,5	10	99,00
TU30R300/1	300	5	7,5	10	99,00
TU30R400/1	400	7,5	10	15	99,00
BARRA: 60 x 30 mm.					
TU60R250/5	250	2,5	3,75	5	84,84
TU60R300/5	300	3,75	5	7,5	84,84
TU60R400/5	400	5	7,5	10	84,84
TU60R500/5	500	7,5	10	15	84,84
TU60R600/5	600	10	15	20	84,84
TU60R750/5	750	15	20	30	84,84
TU60R800/5	800	15	20	30	84,84
TU60R1000/5	1000	15	20	30	84,84
TU60R250/1	250	2,5	3,75	5	101,85
TU60R300/1	300	3,75	5	7,5	101,85
TU60R400/1	400	5	7,5	10	101,85
TU60R500/1	500	7,5	10	15	101,85
TU60R600/1	600	10	15	20	101,85
TU60R750/1	750	15	20	30	101,85
TU60R800/1	800	15	20	30	101,85
TU60R1000/1	1000	15	20	30	101,85
BARRA: 80 x 50 mm.					
TU80R250/5	250	2,5	3,75	5	87,30
TU80R300/5	300	3,75	5	7,5	87,30
TU80R400/5	400	5	7,5	10	87,30
TU80R500/5	500	7,5	10	15	87,30

Para corroborar la validez de este documento consulte la siguiente página web	
Código Seguro de Validación	**c202707550424cacba0861408ab0a8fe001**
Url de validación	*https://eamic.elda.es/absis/idi/arx/idiarxabsaweb/asp/verificadorfirma.asp*
Metadatos	**Origen: Origen administración Estado de elaboración: Copia auténtica de documento original**

EDICIONES
TARIFEC® S.A.
APDO. 23.119
08080 BARCELONA
TEL. (93) 338 00 66

SACI

Ref.	In/A	Cl.0,5 (VA)	Cl.1 (VA)	Cl.3 (VA)	PRECIO EUROS
TU80R 600/5	600	10	15	20	87,30
TU80R 750/5	750	15	20	30	87,30
TU80R 800/5	800	15	20	30	87,30
TU80R 1000/5	1000	15	20	30	87,30
TU80R 250/1	250	2,5	3,75	5	104,67
TU80R 300/1	300	3,75	5	7,5	104,67
TU80R 400/1	400	5	7,5	10	104,67
TU80R 500/1	500	7,5	10	15	104,67
TU80R 600/1	600	10	15	20	104,67
TU80R 750/1	750	15	20	30	104,67
TU80R 800/1	800	15	20	30	104,67
TU80R 1000/1	1000	15	20	30	104,67
BARRA: 100 x 80 mm.					
TU100R 250/5	250	2,5	3,75	5	96,84
TU100R 300/5	300	3,75	5	7,5	96,84
TU100R 400/5	400	5	7,5	10	96,84
TU100R 500/5	500	7,5	10	15	96,84
TU100R 600/5	600	10	15	20	96,84
TU100R 750/5	750	15	20	30	96,84
TU100R 800/5	800	15	20	30	96,84
TU100R 1000/5	1000	15	20	30	96,84
TU100R 1200/5	1200	15	20	30	96,84
TU100R 1500/5	1500	15	20	30	96,84
TU100R 2000/5	2000	15	20	30	96,84
TU100R 250/1	250	2,5	3,75	5	116,22
TU100R 300/1	300	3,75	5	7,5	116,22
TU100R 400/1	400	5	7,5	10	116,22
TU100R 500/1	500	7,5	10	15	116,22
TU100R 600/1	600	10	15	20	116,22
TU100R 750/1	750	15	20	30	116,22
TU100R 800/1	800	15	20	30	116,22
TU100R 1000/1	1000	15	20	30	116,22
TU100R 1200/1	1200	15	20	30	116,22
TU100R 1500/1	1500	15	20	30	116,22
TU100R 2000/1	2000	15	20	30	116,22
BARRA: 125 x 80 mm.					
TU125R 500/5	500	10	15	20	145,70
TU125R 600/5	600	15	20	30	145,70
TU125R 750/5	750	15	20	30	145,70
TU125R 800/5	800	15	20	30	145,70
TU125R 1000/5	1000	15	20	30	145,70
TU125R 1200/5	1200	15	20	30	145,70
TU125R 1500/5	1500	15	20	30	145,70
TU125R 2000/5	2000	15	20	30	145,70
TU125R 2500/5	2500	15	20	30	145,70
TU125R 3000/5	3000	15	20	30	145,70
TU125R 4000/5	4000	15	20	30	182,14
TU125R 500/1	500	10	15	20	174,63
TU125R 600/1	600	15	20	30	174,63
TU125R 750/1	750	15	20	30	174,63
TU125R 800/1	800	15	20	30	174,63
TU125R 1000/1	1000	15	20	30	174,63
TU125R 1200/1	1200	15	20	30	174,63
TU125R 1500/1	1500	15	20	30	174,63
TU125R 2000/1	2000	15	20	30	174,63
TU125R 2500/1	2500	15	20	30	174,63
BARRA: 160 x 80 mm.					
TU160R 500/5	500	10	15	20	201,24
TU160R 600/5	600	15	20	30	201,24
TU160R 750/5	750	15	20	30	223,79
TU160R 800/5	800	15	20	30	223,79
TU160R 1000/5	1000	15	20	30	302,12
TU160R 1200/5	1200	15	20	30	302,12
TU160R 1500/5	1500	15	20	30	323,84
TU160R 2000/5	2000	15	20	30	323,84
TU160R 2500/5	2500	15	20	30	323,84
TU160R 3000/5	3000	15	20	30	362,77
TU160R 4000/5	4000	15	20	30	390,24
TU160R 5000/5	5000	15	20	30	416,22

Ref.	In/A	Cl.0,5 (VA)	Cl.1 (VA)	Cl.3 (VA)	PRECIO EUROS
TU160R 500/1	500	10	15	20	241,44
TU160R 600/1	600	15	20	30	241,44
TU160R 750/1	750	15	20	30	268,00
TU160R 800/1	800	15	20	30	268,00
TU160R 1000/1	1000	15	20	30	361,41
TU160R 1200/1	1200	15	20	30	361,41
TU160R 1500/1	1500	15	20	30	388,88
TU160R 2000/1	2000	15	20	30	388,88
TU160R 2500/1	2500	15	20	30	388,88
TU160R 3000/1	3000	15	20	30	435,09
TU160R 4000/1	4000	15	20	30	466,86
BARRA: 100 x 20 mm.					
TU100RT 750/5	750	10	20	30	72,73
TU100RT 800/5	800	15	20	30	72,73
TU100RT 1000/5	1000	20	30	45	78,95
TU100RT 1200/5	1200	20	30	45	78,95
TU100RT 1500/5	1500	30	45	60	118,68
TU100RT 2000/5	2000	30	60	90	118,68
TU100RT 750/1	750	10	20	30	87,30
TU100RT 800/1	800	15	20	30	87,30
TU100RT 1000/1	1000	20	30	45	94,68
TU100RT 1200/1	1200	20	30	45	94,68
TU100RT 1500/1	1500	30	45	60	142,39
TU100RT 2000/1	2000	30	60	90	142,39
BARRA: 125 x 35 mm.					
TU125RT 800/5	800	7,5	10	15	82,97
TU125RT 1000/5	1000	7,5	10	15	82,97
TU125RT 1200/5	1200	7,5	10	15	82,97
TU125RT 1500/5	1500	10	15	20	124,48
TU125RT 2000/5	2000	15	20	30	124,48
TU125RT 2500/5	2500	20	25	30	127,37
TU125RT 3000/5	3000	25	30	45	127,37
TU125RT 800/1	800	7,5	10	15	99,59
TU125RT 1000/1	1000	7,5	10	15	99,59
TU125RT 1200/1	1200	7,5	10	15	99,59
TU125RT 1500/1	1500	10	15	20	149,32
TU125RT 2000/1	2000	15	20	30	149,32
TU125RT 2500/1	2500	20	25	30	153,66
TU125RT 3000/1	3000	25	30	45	153,66
PRIMARIO PASANTE - BARRA PLANA					
BARRA: 40 x 10 mm ó Ø 25mm					
TU40RS 300/5	300	10	15	20	87,03
TU40RS 400/5	400	10	15	20	87,03
TU40RS 500/5	500	10	15	20	87,03
TU40RS 600/5	600	10	15	20	87,03
TU40RS 750/5	750	10	15	20	87,03
TU40RS 800/5	800	10	15	20	87,03
TU40RS 1000/5	1000	10	15	20	87,03
TU40RS 300/1	300	10	15	20	104,23
TU40RS 400/1	400	10	15	20	104,23
TU40RS 500/1	500	10	15	20	104,23
TU40RS 600/1	600	10	15	20	104,23
TU40RS 750/1	750	10	15	20	104,23
TU40RS 800/1	800	10	15	20	104,23
TU40RS 1000/1	1000	10	15	20	104,23
BARRA: 37x18 mm. ó Ø36 mm.					
TU40RSD 200/5	200	5	7,5	10	87,03
TU40RSD 250/5	250	5	7,5	10	87,03
TU40RSD 300/5	300	10	15	20	87,03
TU40RSD 400/5	400	10	15	20	87,03
TU40RSD 500/5	500	10	15	20	87,03
TU40RSD 600/5	600	10	15	20	87,03
TU40RSD 750/5	750	10	15	20	87,03
TU40RSD 800/5	800	10	15	20	87,03
TU40RSD 1000/5	1000	10	15	20	87,03

Para corroborar la validez de este documento consulte la siguiente página web	
Código Seguro de Validación	**c202707550424cacba0861408ab0a8fe001**
Url de validación	*https://eamic.elda.es/absis/idi/arx/idiarxabsaweb/asp/verificadorfirma.asp*
Metadatos	**Origen: Origen administración Estado de elaboración: Copia auténtica de documento original**

EDICIONES TARIFEC® S.A.
APDO. 23.119
08080 BARCELONA
TEL. (93) 338 00 66

SACI

tarifa
edición 2 - 2016

GRUPO H
2 APARTADO
15 d PAGINA

CONCEPTO Ref.	In/A	Cl.0,5 (VA)	Cl.1 (VA)	Cl.3 (VA)	PRECIO EUROS
					
TU40RSD 200/1	200	5	7,5	10	104,23
TU40RSD 250/1	250	5	7,5	10	104,23
TU40RSD 300/1	300	10	15	20	104,23
TU40RSD 400/1	400	10	15	20	104,23
TU40RSD 500/1	500	10	15	20	104,23
TU40RSD 600/1	600	10	15	20	104,23
TU40RSD 750/1	750	10	15	20	104,23
TU40RSD 800/1	800	10	15	20	104,23
TU40RSD 1000/1	1000	10	15	20	104,23
BARRA: 15x60 mm ó Ø 45 mm.					
TU60RS 400/5	400	5	7,5	10	85,00
TU60RS 500/5	500	7,5	10	15	85,00
TU60RS 600/5	600	10	15	20	85,00
TU60RS 750/5	750	10	15	20	85,00
TU60RS 800/5	800	10	15	20	85,00
TU60RS 1000/5	1000	10	15	20	85,00
TU60RS 1200/5	1200	10	15	20	85,00
TU60RS 1500/5	1500	10	15	20	85,00
TU60RS 2000/5	2000	10	15	20	85,00
TU60RS 400/1	400	5	7,5	10	102,06
TU60RS 500/1	500	7,5	10	15	102,06
TU60RS 600/1	600	10	15	20	102,06
TU60RS 750/1	750	10	15	20	102,06
TU60RS 800/1	800	10	15	20	102,06
TU60RS 1000/1	1000	10	15	20	102,06
TU60RS 1200/1	1200	10	15	20	102,06
TU60RS 1500/1	1500	10	15	20	102,06
TU60RS 2000/1	2000	10	15	20	102,06
BARRA: 50 x 80 mm.					
					
TU80RS 400/5	400	5	7,5	10	82,97
TU80RS 500/5	500	5	7,5	15	82,97
TU80RS 600/5	600	10	15	20	82,97
TU80RS 750/5	750	10	15	20	82,97
TU80RS 800/5	800	10	15	20	82,97
TU80RS 1000/5	1000	10	15	20	82,97
TU80RS 1200/5	1200	10	15	20	82,97
TU80RS 1500/5	1500	10	15	20	82,97
TU80RS 2000/5	2000	10	15	20	82,97
TU80RS 2500/5	2500	10	15	20	82,97
TU80RS 400/1	400	5	7,5	10	
TU80RS 500/1	500	5	7,5	15	
TU80RS 600/1	600	10	15	20	
TU80RS 750/1	750	10	15	20	
TU80RS 800/1	800	10	15	20	Cons.
TU80RS 1000/1	1000	10	15	20	
TU80RS 1200/1	1200	10	15	20	
TU80RS 1500/1	1500	10	15	20	
TU80RS 2000/1	2000	10	15	20	
TU80RS 2500/1	2500	10	15	20	
BARRA: 60 x 100 mm.					
TU100RS 750/5	750	10	15	20	91,94
TU100RS 800/5	800	10	15	20	91,94
TU100RS 1000/5	1000	10	15	20	91,94
TU100RS 1200/5	1200	10	15	20	91,94
TU100RS 1500/5	1500	10	15	20	91,94
TU100RS 2000/5	2000	10	15	20	91,94
TU100RS 2500/5	2500	10	15	20	104,67
TU100RS 3000/5	3000	10	15	20	104,67
TU100RS 750/1	750	10	15	20	99,47
TU100RS 800/1	800	10	15	20	99,47
TU100RS 1000/1	1000	10	15	20	99,47
TU100RS 1200/1	1200	10	15	20	99,47
TU100RS 1500/1	1500	10	15	20	99,47
TU100RS 2000/1	2000	10	15	20	125,47
TU100RS 2500/1	2500	10	15	20	125,47
TU100RS 3000/1	3000	10	15	20	125,47

CONCEPTO Ref.	In/A	Cl.0,5 (VA)	Cl.1 (VA)	Cl.3 (VA)	PRECIO EUROS
BARRA: 80 x 125 mm.					
					
TU125RS 2000/5	2000	10	15	20	138,35
TU125RS 2500/5	2500	10	15	20	138,35
TU125RS 3000/5	3000	10	15	20	138,35
TU125RS 4000/5	4000	10	15	20	159,02
TU125RS 5000/5	5000	10	15	20	159,02
TU125RS 6000/5	6000	10	15	20	159,02
TU125RS 2000/1	2000	10	15	20	165,82
TU125RS 2500/1	2500	10	15	20	165,82
TU125RS 3000/1	3000	10	15	20	165,82
TU125RS 4000/1	4000	10	15	20	190,82
TU125RS 5000/1	5000	10	15	20	190,82
TU125RS 6000/1	6000	10	15	20	190,82
BARRA: 20x100 mm.					
TU100RTC 750/5	750	10	20	30	72,73
TU100RTC 800/5	800	15	20	30	72,73
TU100RTC 1000/5	1000	20	30	45	78,95
TU100RTC 1200/5	1200	20	30	45	78,95
TU100RTC 1500/5	1500	30	45	60	118,68
TU100RTC 2000/5	2000	30	60	90	118,68
TU100RTC 2500/5	2500	30	60	90	126,33
TU100RTC 3000/5	3000	30	60	90	139,63
TU100RTC 750/1	750	10	20	30	87,30
TU100RTC 800/1	800	15	20	30	87,30
TU100RTC 1000/1	1000	20	30	45	94,68
TU100RTC 1200/1	1200	20	30	45	94,68
TU100RTC 1500/1	1500	30	45	60	142,39
TU100RTC 2000/1	2000	30	60	90	142,39
TU100RTC 2500/1	2500	30	60	90	151,64
TU100RTC 3000/1	3000	30	60	90	167,47
BARRA: 35x125 mm					
TU125RTC 800/5	800	7,5	10	15	82,97
TU125RTC 1000/5	1000	7,5	10	15	82,97
TU125RTC 1200/5	1200	7,5	10	15	82,97
TU125RTC 1500/5	1500	10	15	20	124,48
TU125RTC 2000/5	2000	15	20	30	124,48
TU125RTC 2500/5	2500	20	25	30	127,37
TU125RTC 3000/5	3000	25	30	45	127,37
TU125RTC 800/1	800	7,5	10	15	99,59
TU125RTC 1000/1	1000	7,5	10	15	99,59
TU125RTC 1200/1	1200	7,5	10	15	99,59
TU125RTC 1500/1	1500	10	15	20	149,32
TU125RTC 2000/1	2000	15	20	30	149,32
TU125RTC 2500/1	2500	20	25	30	153,66
TU125RTC 3000/1	3000	25	30	45	153,66

TRANSFORM. DE PROTECCION 5P10 / 10P10

CARCASA DE PLASTICO

PRIMARIO BOBINADO

Ref.	In/A	5P10 (VA)	10P10 (VA)	Barra mm.	
					
TU3bc 50/5	50	3,5	3,5		85,57
TU3bc 60/5	60	3,5	3,5		85,57
TU3bc 75/5	75	3,5	3,5		85,57
TU3bc 100/5	100	3,5	3,5		85,57
TU3bc 125/5	125	3,5	3,5		85,57
TU3bc 150/5	150	3,5	3,5		85,57

PRIMARIO PASANTE

					
TUC30 200/5	200	3,5	5	30x10	47,86
TUC30 250/5	250	5	5	ó Ø25	48,99
TUC30 300/5	300	5	7,5		50,32
TUC60 200/5	200	3,5	3,5	60x10	61,86
TUC60 250/5	250	3,5	3,5	ó Ø 51	61,86
TUC60 300/5	300	5	5		61,86
TUC60 400/5	400	5	5		61,86

Para corroborar la validez de este documento consulte la siguiente página web	
Código Seguro de Validación	c202707550424cacba0861408ab0a8fe001
Url de validación	https://eamic.elda.es/absis/idi/arx/idiarxabsaweb/asp/verificadorfirma.asp
Metadatos	Origen: Origen administración Estado de elaboración: Copia auténtica de documento original

EDICIONES
TARIFEC® S.A.
APDO. 23.119
08080 BARCELONA
TEL. (93) 338 00 66

SACI

tarifa
edición 2 - 2016

GRUPO H
2 APARTADO
15 e PAGINA

Ref.	In/A	5P10 (VA)	10P10 (VA)	Barra mm.	PRECIO EUROS
TUC60 500/5	500	5	7,5	60x10	63,03
TUC60 600/5	600	7,5	10	ó Ø 51	64,75
TUC60 750/5	750	7,5	10		66,06
TUC60 800/5	800	10	10		66,35
TUC60 1000/5	1000	10	10		69,22
TUC60 1200/5	1200	10	10		75,61
TUC60 1500/5	1500	10	12,5		83,27
TUC60 2000/5	2000	10	12,5		98,88
TUC80 200/5	200	3,5	3,5	80x30	61,86
TUC80 250/5	250	3,5	3,5	ó Ø 65	61,86
TUC80 300/5	300	5	5		61,86
TUC80 400/5	400	5	5		61,86
TUC80 500/5	500	5	7,5		63,03
TUC80 600/5	600	7,5	10		64,75
TUC80 750/5	750	7,5	10		66,06
TUC80 800/5	800	10	10		66,35
TUC80 1000/5	1000	10	10		69,22
TUC80 1200/5	1200	10	10		75,61
TUC80 1500/5	1500	10	12,5		83,27
TUC80 2000/5	2000	10	12,5		98,88
TL2 2000/5	2000	5	7,5	100x20	112,88
TL2 2500/5	2500	5	7,5		112,88
TL3 2500/5	2500	7,5	10	100x30	148,17
TL3 3000/5	3000	7,5	10		165,37
TL4 3000/5	3000	5	7,5	100X60	205,28
TL4 4000/5	4000	7,5	10		226,96
TL4 5000/5	5000	7,5	10		252,99

ENCAPSULADOS EN RESINA

PRIMARIO BOBINADO



TU3PR 50/5	50	10	10		195,45
TU3PR 60/5	60	10	10		195,45
TU3PR 75/5	75	10	10		195,45
TU3PR 100/5	100	10	10		195,45
TU3PR 125/5	125	10	10		195,45
TU3PR 150/5	150	10	10		195,45
TU3PR 200/5	200	10	10		195,45
TU3PR 250/5	250	10	10		195,45
TU3PR 300/5	300	10	10		195,45
TU3PR 400/5	400	10	10		195,45
TU50R 500/5	500	7,5	7,5		254,43
TU50R 600/5	600	7,5	7,5		261,66
TU50R 750/5	750	10	12,5		261,66
TU50R 800/5	800	10	12,5		266,00

PRIMARIO PASANTE



TUP20RC 500/5	500	3,5	5	80x20	181,99
TUP20RC 600/5	600	3,5	5		203,68
TUP20RC 750/5	750	3,5	5		203,68
TUP20RC 800/5	800	3,5	5		203,68
TUP20RC 1000/5	1000	5	5		203,68
TUP20R 750/5	750	7,5	10	100x20	216,84
TUP20R 800/5	800	7,5	10		216,84
TUP20R 1000/5	1000	12,5	15		271,76
TUP20R 1200/5	1200	15	15		271,76
TUP20R 1500/5	1500	15	20		271,76
TUP20R 2000/5	2000	15	20		271,76



TUP60R 1000/5	1000	12,5	15	100x60	385,98
TUP60R 1200/5	1200	15	15		385,98
TUP60R 1500/5	1500	15	20		385,98
TUP60R 2000/5	2000	15	20		385,98
TUP60R 2500/5	2500	15	20		390,31
TUP60R 3000/5	3000	20	30		390,31
TUP95R 3000/5	3000	15	20	100x95	693,89
TUP95R 4000/5	4000	20	30		719,91
TUP95R 5000/5	5000	20	30		753,16

5P10-5P20



Ref.	In/A	5P10 (VA)	10P10 (VA)	Barra mm.	PRECIO EUROS
TPR60 100/5	100	10	5	Ø 60	385,95
TPR60 150/5	150	15	7		385,95
TPR60 200/5	200	20	10		385,95
TPR60 250/5	250	25	12		385,95
TPR60 300/5	250	30	15		385,95
TPR60 400/5	400	40	20		385,95
TPR60 500/5	500	50	25		385,95
TPR60 600/5	600	60	30		385,95
TPR60 700/5	750	75	38		393,18
TPR60 800/5	800	80	40		393,18
TPR60 1000/5	1000	100	50		393,18
TPR80 250/5	250	12	5	Ø 80	263,10
TPR80 300/5	300	15	7		263,10
TPR80 400/5	400	22	10		263,10
TPR80 500/5	500	30	12		268,88
TPR80 600/5	600	35	15		268,88
TPR80 700/5	750	45	18		268,88
TPR80 800/5	800	48	20		268,88
TPR80 1000/5	1000	48	20		268,88
TPR80 1200/5	1200	48	22		268,88
TPR80 1500/5	1500	73	28		277,54
TPR80 2000/5	2000	97	35		277,54
TPR100 500/5	500	15	7	Ø 100	277,54
TPR100 600/5	600	15	8		277,54
TPR100 750/5	750	20	10		277,54
TPR100 800/5	800	25	12		281,90
TPR100 1000/5	1000	30	15		281,90
TPR100 1200/5	1200	30	17		281,90
TPR100 1500/5	1500	40	20		281,90
TPR100 2000/5	2000	60	30		294,92
TPR100 2500/5	2500	65	35		294,92
TPR100 3000/5	3000	65	35		299,24
TPR100 4000/5	4000	80	45		299,24
TPR100 5000/5	5000	120	70		299,24
TPR125 1000/5	1000	20	10	Ø 125	359,95
TPR125 1200/5	1200	30	15		359,95
TPR125 1500/5	1500	30	15		372,96
TPR125 2000/5	2000	30	15		372,96
TPR125 2500/5	2500	40	20		372,96
TPR125 3000/5	3000	40	20		393,21
TPR125 4000/5	4000	50	25		393,21
TPR125 5000/5	5000	70	35		393,21

TRAFO - CONVERTIDORES

SALIDA 0 - 20 mA c.c.



TC40 50	50	Barra: 40 x 10 mm.	187,06
TC40 60	60	Cable: Ø 32 mm.	187,06
TC40 75	75		187,06
TC40 100	100		187,06
TC40 125	125		187,06
TC40 150	150		187,06
TC40 200	200		187,06
TC40 250	250		187,06
TC40 300	300		187,06
TC40 400	400		187,06
TC60 400	400	Barra: 60 x 10 mm.	198,32
TC60 500	500	Cable: Ø 51 mm.	198,32
TC60 600	600		199,92
TC60 750	750		199,92
TC60 800	800		199,92
TC60 1000	1000		201,96
TC60 1200	1200		205,70
TC60 1500	1500		210,35
TC60 2000	2000		219,73
TC80 400	400	Barra: 80 x 30 mm.	198,32
TC80 500	500	Cable: Ø 65 mm.	198,32
TC80 600	600		199,92
TC80 750	750		199,92
TC80 800	800		199,92
TC80 1000	1000		201,96

Para corroborar la validez de este documento consulte la siguiente página web	
Código Seguro de Validación	c202707550424cacba0861408ab0a8fe001
Url de validación	https://eamic.elda.es/absis/idi/arx/idiarxabsaweb/asp/verificadorfirma.asp
Metadatos	Origen: Origen administración Estado de elaboración: Copia auténtica de documento original

CONCEPTO	PRECIO EUROS	CONCEPTO	PRECIO EUROS

Ref.	In/A	
TC801200	1200	205,70
TC801500	1500	210,35
TC802000	2000	219,73
TC802500	2500	228,42

SALIDA 4 - 20 mA c.c.

MULTIRELACION. Tensión aliment. 10÷40 V c.c.

BARRA: 20 x 25 mm. ó Ø 16 mm.



TC20CV	10; 12,5; 15 y 20	170,15
	20; 25; 30 y 40	170,15
	50; 60; 75 y 100	170,15
	125; 150; 200 y 250	170,15

BARRA: 30 x 10 mm. ó Ø 22 mm.

TC30CV	20; 25; 30 y 40	182,16
	50; 60; 75 y 100	182,16
	125; 150; 200 y 250	182,16
	300; 400; 500 y 600	182,16



BARRA: 40 x 10 mm. ó Ø 30 mm.

TC40CV	50; 60; 75 y 100	187,06
	125; 150; 200 y 250	187,06
	300; 400; 500 y 600	187,06

ESPECIALIDADES Y VARIOS

BARRAS DE COBRE

Tamaño	I. máx.	
30 x 30 x 3	300 A	13,49
130 x 30 x 6	450 A	17,16
130 x 30 x 10	600 A	20,84

VARIOS

Relación intermedia o no normalizada	25%
Doble relación (3 bornas) los posibles	14,71
Ajustes a 150 Hz.	25%
Ajuste a 400 Hz, máximo clase 1 VA10	50%
Saturables x/1A, para reles térmicos	50%
Tropicalizados	4,90
Soporte fijación a rail DIN en 50022/35	2,49
Soporte de fijación Transformadores TU_PS	2x1,25

Para corroborar la validez de este documento consulte la siguiente página web	
Código Seguro de Validación	**c202707550424cacba0861408ab0a8fe001**
Url de validación	*https://eamic.elda.es/absis/idi/arx/idiarxabsaweb/asp/verificadorfirma.asp*
Metadatos	**Origen: Origen administración Estado de elaboración: Copia auténtica de documento original**

EDICIONES TARIFEC® S.A.
APDO. 23.119
08080 BARCELONA
TEL. (93) 338 00 66

SACI

tarifa
edición 2 - 2016

GRUPO H
4 APARTADO
1 PAGINA

CONCEPTO | PRECIO EUROS

CONTADORES DE ENERGIA MODULARES

Medida de energía activa.1 Salida de impulsos menos M2DB. Alimentación auxiliar autoalimentado.

MONOFASICOS - MEDIDA DIRECTA



Electrónicos/Electromecánicos. Tens. nominal 230V.

Ref.	I.nom.directa	Mód.	
M1DL1	5 (50)A	1	61,36
M1DM1	5 (50)A	1	66,56
M2DL1	5 (80)A	2	69,68
M2DM1	5 (80)A	2	73,84
M1DL-MID	5 (50)A	1	83,75
M2DL2	5 (80)A	2	120,00

TRIFASICOS - MEDIDA DIRECTA/INDIRECTA



Electrónicos. Tensión nominal 400V.

Trifásica desequilibrada 4 hilos, 3 sistemas.

TCIDL1	10 (80)A	4	166,40
TCIL1	/5 A Programable	4	166,40

TERMINALES TOTALIZADORES DE IMPULSOS

MONTAJE EN RAIL (DIN MODULAR)

Comunicación Serie RS-485. Alim. auxiliar 100, 110, 230 ó 400V c.a. *Display, Memoria y Curva de Carga



TTI	Contador impulsos	8 entradas	289,22
TTIM*		8	316,00
TTI24		24	355,58
TTI50		50	614,84

CONTADORES DE ENERGIA MONTAJE EN PANEL (96x96 mm)

MEDIDA A TRAVES DE TRANSFORMADOR

Programable (Mul-tirrelación). Aislamiento de entrada en intensidad (trafos internos). Tensión nominal 100, 110, 230 ó 400V. Intensidad nominal .../5 ó .../1A. Alimentación aux. c.alterna 110, 230 ó 400V.

Medida de energía activa.1 salida de impulsos.



Trifásica desequilibrada

TI96-II	3 hilos, 2 sistemas	257,09
TI96-3	4 hilos, 3 sistemas	257,09

Med. de energía reactiva. 2 salidas de impulsos.

TIV96-II	3 hilos, 2 sistemas	385,63
TIV96-3	4 hilos, 3 sistemas	385,63

CONVERSORES RS-232/RS-485

MONTAJE EN RAIL DIN

Alimentación auxiliar 110 ó 230V ca.
Solo módelo IFRA alimentación auxiliar 24 ó 48V c.c.

Alimentación auxiliar c. alterna.



Ref.	Conexión	Mód.	
IFR1	a 2 hilos	3	98,34
IFRA3	2 hilos (aislado)	3	152,98
IFRA		6	152,98
IFRA3	4 hilos (aislado)	3	159,05
IFRA		6	159,05

CONCEPTO | PRECIO EUROS

Ref.	Conexión	Mód.	
IFR4	a 2 hilos	9	376,40
IFR4	a 4 hilos (aislado, 4 líneas RS-485)	9	376,40

Alimentación auxiliar c. continua

IFRA	a 2 hilos (aislado) 24 ó 48Vcc	6	188,20
IFRA	a 4 hilos (aislado)	6	194,27
IFRA	a 2 hilos (aislado) 110 ó 220Vcc	6	204,38
IFRA	a 4 hilos (aislado)	6	210,45
TCP2RS	Conversor/Ethernet Modbus/TCP	9 mód.	488,80

REPETIDORES RT-485/RS-485

MONTAJE EN RAIL DIN



Ref.	Conexión a	Alim. auxiliar	Mód.	
RT485	2 hilos	110, 230 ó 400V ca.	6	182,15
RT485	4 hilos			188,22
RT485	2 hilos	24 ó 48V cc.	6	217,36
RT485	4 hilos			223,43
RT485	2 hilos	110 ó 220V cc.	6	233,54
RT485	4 hilos			239,62

EQUIPOS DE MEDIDA DE ENERGIA ELECTRICA

MERCADO LIBERALIZADO

Contador - registrador. Tarifador con 3 contratos. Medida de Energía Activa (bidireccional) y de Energía Reactiva (cuatro cuadrantes). 4 salidas de señalización programables por rele. 3 salidas de impulsos (optoacoplador), valor fijo. 1 Puerto de comunicaciones RS232 y 1 Puerto óptico.

Trifásica desequilibrada 4 hilos, 3 sistemas.



CLIENTE CALIFICADO TIPO 3

CTMRII	3x63,5/110V .../5A	RS232 con salidas		669,50
CTMRII		sin salidas		637,36

CLIENTE CALIFICADO TIPO 4

CTMRII	3x127/230V	10 (80)A	RS232 con salidas	669,50
CTMRII	3x230/400V	10 (80)A		669,50
CTMRII	3x127/230V	10 (80)A	sin salidas	637,36
CTMRII	3x230/400V	10 (80)A		637,36
CTMRII	3x127/230V	.../5A	con salidas	669,50
CTMRII	3x230/400V	.../5A		669,50
CTMRII	3x127/230V	.../5A	sin salidas	637,36
CTMRII	3x230/400V	.../5A		637,36

ACCESORIOS

Modem TE65-T para CTMR (cable, antena, fuente alimentación)	498,11
Software de gestión.	Cons.



SOFTWARE DE GESTION

SACIGEST.01	Monitorización (Configuración, agrupación y visualización)	Cons.
SACIGEST.02	Energías+SACIGESCT.01	Cons.
SACIGEST.03	Históricos+SACIGESCT.02	Cons.
SACIGEST.04	Alarmas+SACIGESCT.03	Cons.
TTIGEST	Contadores de energía Monitorización (Configuración, agrupación y visualización)	Cons.

Para corroborar la validez de este documento consulte la siguiente página web	
Código Seguro de Validación	**c202707550424cacba0861408ab0a8fe001**
Url de validación	*https://eamic.elda.es/absis/idi/arx/idiarxabsaweb/asp/verificadorfirma.asp*
Metadatos	**Origen: Origen administración Estado de elaboración: Copia auténtica de documento original**

Series IT, RE3, EMi3, ARC y NS.



LISTA DE PRECIOS - ABRIL 2017

Transformadores y Autotransformadores, serie IT
Autotransformadores de Regulación Continua, serie ARC.
Transformadores de Ultra-aislamiento, serie NS.
Estabilizadores Electrónicos de Tensión, serie RE3.
Estabilizadores de Tensión a Servomotor, serie EMi3.

salicru

Para corroborar la validez de este documento consulte la siguiente página web	
Código Seguro de Validación	c202707550424cacba0861408ab0a8fe001
Url de validación	https://eamic.elda.es/absis/idi/arx/idiarxabsaweb/asp/verificadorfirma.asp
Metadatos	Origen: Origen administración Estado de elaboración: Copia auténtica de documento original

Condiciones Comerciales Generales

Transporte y seguro	Pagados en el territorio nacional, sobre camión a pie de obra. (Para pedidos hasta 450 €, se cargarán 15 € de portes en factura).
Embalaje	Incluido. Consultar para embalaje marítimo o especial.
Devoluciones	No se admiten devoluciones, excepto aquellas realizadas dentro de los 30 días siguientes a su recepción, previa confirmación por escrito de Salicru.
Garantía	12 meses, conta todo defecto de fabricación, a contar desde la puesta en marcha realizada por servicio técnico oficial Salicru, o 18 meses desde la salida de fábrica, lo primero que se alcance. Las reparaciones incluyen mano de obra, materiales y desplazamientos en horario laboral, excepto para equipos instalados en Ceuta, Melilla y fuera del territorio nacional, los cuales solo incluirán los recambios (condiciones ExWorks).
Registro de garantía	Para acceder al servicio de 'Gestión de Incidencias' debe/n registrar el/los equipo/s en: *www.salicru.com/support*
Extensión de garantía	Posibilidad de ampliación del periodo de garantía en el momento de la compra del equipo.
Puesta en marcha	EMI3/RE3 ≥ 4 kVA: Incluida (dentro del horario laboral de lunes a viernes, no festivos; excepto para equipos instalados en Ceuta, Melilla y fuera del territorio nacional). Resto de equipos no precisa.
Servicios no incluidos	Instalación eléctrica / Obras de albañilería / Medios mecánicos especiales (grúas, tráctel, oruga...) / Ubicación del equipo / Desmantelamiento de baterías y/o electrónica.
Recompras	Los gastos de retirada correrán a cargo del cliente (valoración aparte). Una empresa autorizada para gestión de residuos se hará cargo del/os equipo/s retirado/s.
Observaciones	Las imágenes mostradas son sólo orientativas.

Serie IT Transformadores y Autotransformadores



Ventajas y características destacables

- Aislantes clase térmica F.
- Ventilación por convección natural (ANAN).
- Bobinados clase térmica H.
- Rango de potencias: 1 kVA a 300 kVA
- Configuración de conexión monofásica Ii0 y trifásica Dyn11[1]
- Factores disponibles: K-4, K-13 y K-20.
- Baja corriente de magnetización.
- Presentaciones disponibles: caja (IP23) o trascuadro.
- Cáncamos en los equipos con peso superior a 15 Kg.
- Tensiones típicas hasta 750 V.
- Bajas pérdidas caloríficas.
- Bajo peso y dimensiones compactas.
- Impregnación: Barniz sintético y polimerizado - horno a 130ºC.

(1) Otras bajo demanda

Para corroborar la validez de este documento consulte la siguiente página web	
Código Seguro de Validación	**c202707550424cacba0861408ab0a8fe001**
Url de validación	*https://eamic.elda.es/absis/idi/arx/idiarxabsaweb/asp/verificadorfirma.asp*
Metadatos	**Origen: Origen administración Estado de elaboración: Copia auténtica de documento original**

Serie IT Transformadores y Autotransformadores



TRANSFORMADORES MONOFÁSICOS Entrada 230 V / Salida 230 V

MODELO	POTENCIA (kVA/kW)	TRASCUADRO P.V.R. (€)	CAJA P.V.R. (€)
IT T-1 230/230	1	140,00	190,00
IT T-3 230/230	3	280,00	380,00
IT T-4 230/230	4	380,00	520,00
IT T-5 230/230	5	420,00	580,00
IT T-6,3 230/230	6,3	470,00	650,00
IT T-8 230/230	8	550,00	720,00
IT T-10 230/230	10	660,00	880,00
IT T-12,5 230/230	12,5	700,00	970,00
IT T-16 230/230	16	820,00	1.050,00
IT T-20 230/230	20	930,00	1.160,00
IT T-25 230/230	25	1.290,00	1.640,00

Para otras potencias, tensiones y/o presentaciones, consultar.



TRANSFORMADORES TRIFASICOS Entrada 3 x 400 V / Salida 3 x 400 V + N

MODELO	POTENCIA (kVA/kW)	TRASCUADRO P.V.R. (€)	CAJA P.V.R. (€)	TRASCUADRO K=13 P.V.R. (€)	CAJA K=13 P.V.R. (€)
IT T-1 3x400/3x400+N	1	180,00	230,00	-	-
IT T-2 3x400/3x400+N	2	220,00	280,00	-	-
IT T-2,5 3x400/3x400+N	2,5	250,00	310,00	-	-
IT T-3,15 3x400/3x400+N	3,15	260,00	330,00	-	-
IT T-4 3x400/3x400+N	4	320,00	370,00	-	-
IT T-5 3x400/3x400+N	5	330,00	390,00	-	-
IT T-6,3 3x400/3x400+N	6,3	410,00	520,00	-	-
IT T-8 3x400/3x400+N	8	500,00	600,00	-	-
IT T-10 3x400/3x400+N	10	620,00	780,00	820,00	960,00
IT T-16 3x400/3x400+N	16	920,00	1.120,00	1.110,00	1.320,00
IT T-20 3x400/3x400+N	20	1.000,00	1.190,00	1.180,00	1.440,00
IT T-31,5 3x400/3x400+N	31,5	1.300,00	1.500,00	1.760,00	2.190,00
IT T-40 3x400/3x400+N	40	1.820,00	2.200,00	2.100,00	2.480,00
IT T-50 3x400/3x400+N	50	2.060,00	2.450,00	2.280,00	2.720,00
IT T-63 3x400/3x400+N	63	2.590,00	2.980,00	3.950,00	4.570,00
IT T-80 3x400/3x400+N	80	3.240,00	3.820,00	-	-
IT T-100 3x400/3x400+N	100	3.730,00	4.300,00	-	-
IT T-125 3x400/3x400+N	125	4.190,00	4.790,00	-	-
IT T-160 3x400/3x400+N	160	4.870,00	5.450,00	-	-
IT T-200 3x400/3x400+N	200	6.720,00	7.460,00	-	-

Para otras potencias, tensiones y/o presentaciones, consultar.



AUTOTRANSFORMADORES TRIFASICOS REVERSIBLES Entrada 3 x 230 V + N / Salida 3 x 400 V + N

MODELO	POTENCIA (kVA/kW)	TRASCUADRO P.V.R. (€)	CAJA P.V.R. (€)
IT ATR-1 Y230R400	1	130,00	170,00
IT ATR-2 Y230R400	2	160,00	210,00
IT ATR-3,15 Y230R400	3,15	190,00	240,00
IT ATR-5 Y230R400	5	210,00	270,00
IT ATR-6,3 Y230R400	6,3	240,00	300,00
IT ATR-8 Y230R400	8	270,00	330,00
IT ATR-10 Y230R400	10	300,00	370,00
IT ATR-16 Y230R400	16	420,00	530,00
IT ATR-20 Y230R400	20	500,00	600,00
IT ATR-31,5 Y230R400	31,5	730,00	890,00
IT ATR-40 Y230R400	40	910,00	1.110,00
IT ATR-50 Y230R400	50	1.000,00	1.200,00
IT ATR-63 Y230R400	63	1.170,00	1.370,00
IT ATR-80 Y230R400	80	1.300,00	1.500,00

Para otras potencias, tensiones y/o presentaciones, consultar.

Para corroborar la validez de este documento consulte la siguiente página web	
Código Seguro de Validación	c202707550424cacba0861408ab0a8fe001
Url de validación	https://eamic.elda.es/absis/idi/arx/idiarxabsaweb/asp/verificadorfirma.asp
Metadatos	Origen: Origen administración Estado de elaboración: Copia auténtica de documento original

Serie ARC Autotransformadores de regulación continua



MONOFÁSICOS Entrada 230 V / Salida 0 ÷ 250 V.

MODELO	POTENCIA (VA/W)	INTENSIDAD (A)	TRASCUADRO P.V.R. (€)	CAJA P.V.R. (€)	SUPL. MOTOR[1] P.V.R. (€)
ARC 5-250	1.250	5,0	230,00	530,00	280,00
ARC 6-250	1.650	6,6	240,00	540,00	280,00
ARC 10-250	2.500	10,0	340,00	580,00	280,00
ARC 12-250	3.000	12,0	410,00	650,00	280,00
ARC 16-250	4.000	16,0	560,00	910,00	290,00
ARC 22-250	5.500	22,0	690,00	1.030,00	290,00
P2ARC 16-250	8.000	32,0	1.270,00	1.520,00	450,00
P2ARC 22-250	11.000	44,0	1.480,00	1.730,00	450,00
P3ARC 22-250	16.500	66,0	2.680,00	ND	450,00
P4ARC 22-250	22.000	88,0	2.870,00	ND	450,00

ND: No disponible (1) Motor: alimentación a 12 VDC. Consultar para alimentación a 230 VDC.



MONOFÁSICOS Entrada 400 V / Salida 0 ÷ 400 V.

MODELO	POTENCIA (VA/W)	INTENSIDAD (A)	TRASCUADRO P.V.R. (€)	SUPL. MOTOR P.V.R. (€)
C2ARC 15-200 TC	15.000	37,5	3.860,00	1.060,00
C2ARC 19-200 TC	19.000	47,5	4.030,00	1.060,00
C2ARC 21-200 TC	21.000	52,5	4.290,00	1.060,00
C2ARC 24-200 TC	24.000	60,0	4.380,00	1.060,00
C2ARC 30-200 TC	30.000	75,0	7.780,00	1.060,00
C2ARC 38-200 TC	38.000	95,0	8.130,00	1.060,00
C2ARC 43-200 TC	43.000	107,5	8.690,00	1.060,00
C2ARC 48-200 TC	48.000	120,0	8.870,00	1.060,00

Para otras potencias o construcciones (en caja, cuba, etc...), consultar precios.



TRIFÁSICOS (con conexión en 'estrella').
Entrada 3 x 400 V + N / Salida 3 x 0 ÷ 440 V + N.

MODELO	POTENCIA (VA/W)	INTENSIDAD (A)	TRASCUADRO P.V.R. (€)	CAJA P.V.R. (€)	SUPL. MOTOR[1] P.V.R. (€)
3ARC 5-250	3.750	5,0	940,00	1.030,00	280,00
3ARC 6-250	4.950	6,6	980,00	1.070,00	280,00
3ARC 10-250	7.500	10,0	1.320,00	1.510,00	290,00
3ARC 12-250	9.000	12,0	1.590,00	1.780,00	290,00
3ARC 16-250	12.000	16,0	1.940,00	2.540,00	450,00
3ARC 22-250	16.500	22,0	2.200,00	3.010,00	750,00

(1) Motor: alimentación a 12 VDC. Consultar para alimentación a 230 VDC.

TRIFÁSICOS (con conexión en 'estrella' y regulación simple).
Entrada 3 x 400 V + N / Salida 3 x 0 ÷ 400 V + N.

MODELO	POTENCIA (VA/W)	INTENSIDAD (A)	TRASCUADRO P.V.R. (€)	SUPL. MOTOR P.V.R. (€)
C3ARC 25-230 TC	25.000	36,5	5.460,00	1.200,00
C3ARC 30-230 TC	30.000	43,5	5.670,00	1.200,00
C3ARC 35-230 TC	35.000	50,5	6.360,00	1.200,00
C3ARC 40-230 TC	40.000	58,0	6.490,00	1.200,00
C3ARC 50-230 TC	50.000	73,0	10.660,00	1.200,00
C3ARC 60-230 TC	60.000	87,0	11.090,00	1.200,00

Para otras potencias o construcciones (en caja, cuba, etc...), consultar precios.



MONOFÁSICOS (doble regulación). Entrada 400 V / Salida 2 x 200 ÷ 0 ÷ 200 V.

MODELO	POTENCIA (VA/W)	INTENSIDAD (A)	TRASCUADRO P.V.R. (€)	SUPL. MOTOR P.V.R. (€)
C2ARC 15-200 2R TC	2 x 15.000	2 x 37,5	4.710,00	1.060,00
C2ARC 19-200 2R TC	2 x 19.000	2 x 47,5	4.890,00	1.060,00
C2ARC 21-200 2R TC	2 x 21.000	2 x 52,5	5.210,00	1.060,00
C2ARC 24-200 2R TC	2 x 24.000	2 x 60,0	5.290,00	1.060,00
C2ARC 30-200 2R TC	2 x 30.000	2 x 75,0	10.080,00	1.060,00
C2ARC 38-200 2R TC	2 x 38.000	2 x 95,0	10.430,00	1.060,00
C2ARC 43-200 2R TC	2 x 43.000	2 x 107,5	11.540,00	1.060,00
C2ARC 48-200 2R TC	2 x 48.000	2 x 120,0	11.710,00	1.060,00

Para otras potencias o construcciones (en caja, cuba, etc...), consultar precios.

Para corroborar la validez de este documento consulte la siguiente página web	
Código Seguro de Validación	c202707550424cacba0861408ab0a8fe001
Url de validación	https://eamic.elda.es/absis/idi/arx/idiarxabsaweb/asp/verificadorfirma.asp
Metadatos	Origen: Origen administración Estado de elaboración: Copia auténtica de documento original

Serie ARC Autotransformadores de regulación continua



TRIFÁSICOS (doble regulación con conexión en 'triángulo').
Entrada 3 x 230 V / Salida 3 x (230 ÷ 0 ÷ 230 V).

MODELO	POTENCIA (VA/W)	INTENSIDAD (A)	TRASCUADRO P.V.R. (€)	SUPL. MOTOR P.V.R. (€)
C3ARC 25-230 2R TC	2 x 25.000	2 x 36,5	6.880,00	1.200,00
C3ARC 30-230 2R TC	2 x 30.000	2 x 43,5	7.090,00	1.200,00
C3ARC 35-230 2R TC	2 x 35.000	2 x 50,5	7.860,00	1.200,00
C3ARC 40-230 2R TC	2 x 40.000	2 x 58,0	7.990,00	1.200,00
C3ARC 50-230 2R TC	2 x 50.000	2 x 73,0	14.250,00	1.200,00
C3ARC 60-230 2R TC	2 x 60.000	2 x 87,0	14.670,00	1.200,00

Para otras potencias o construcciones (en caja, cuba, etc...), consultar precios.



TRIFÁSICOS (doble regulación con conexión en 'triángulo').
Entrada 3 x 400 V / Salida 3 x (400 ÷ 0 ÷ 400 V).

MODELO	POTENCIA (VA/W)	INTENSIDAD (A)	TRASCUADRO P.V.R. (€)	SUPL. MOTOR P.V.R. (€)
C3ARC 45-400 2R TC	2 x 45.000	2 x 37,5	9.090,00	1.200,00
C3ARC 55-400 2R TC	2 x 55.000	2 x 46,0	9.520,00	1.200,00
C3ARC 60-400 2R TC	2 x 60.000	2 x 50,0	10.790,00	1.200,00
C3ARC 70-400 2R TC	2 x 70.000	2 x 58,0	10.920,00	1.200,00
C3ARC 90-400 2R TC	2 x 90.000	2 x 75,0	18.750,00	1.200,00
C3ARC 110-400 2R TC	2 x 110.000	2 x 92,0	19.520,00	1.200,00

Para otras potencias o construcciones (en caja, cuba, etc...), consultar precios.

Serie NS Transformadores de ultra aislamiento



MONOFÁSICOS Entrada 230 V / Salida 230 V

MODELO	POTENCIA (VA/W)	INTENSIDAD (A)	TRASCUADRO P.V.R. (€)
NS-3	300	1,3	420,00
NS-6	600	2,6	450,00
NS-10	1.000	4,3	500,00
NS-20	2.000	8,7	700,00
NS-30	3.000	13,0	820,00
NS-45	4.500	20,0	1.000,00
NS-60	6.000	26,0	1.390,00
NS-90	9.000	39,0	1.670,00

Para otras potencias o construcciones (en caja, cuba, etc...), consultar precios.

Para corroborar la validez de este documento consulte la siguiente página web	
Código Seguro de Validación	c202707550424cacba0861408ab0a8fe001
Url de validación	https://eamic.elda.es/absis/idi/arx/idiarxabsaweb/asp/verificadorfirma.asp
Metadatos	Origen: Origen administración Estado de elaboración: Copia auténtica de documento original

Serie RE3 Estabilizadores electrónicos de tensión



Ventajas y características destacables

· Regulación ultrarrápida: Velocidad de respuesta inferior a los 100 ms.
· Control digital y programación de parámetros independiente por fase.
· Estructura completamente estática, sin elementos móviles, mayor fiabilidad.
· Bypass estático, cargas siempre alimentadas.
· En los equipos trifásicos, regulación independiente por fase, inmune a los desequilibrios.
· Precisión de salida mejor del +/-2%.
· Márgenes de regulación entrada del +/-15%, de serie (consultar para otros márgenes).
· Rendimiento superior al 97%.
· No introduce armónicos ni altera el factor de potencia de la instalación.
· Inmune a armónicos de tensión de línea; estabilización en base a verdadero valor eficaz (rms).
· Display LCD, de serie, a partir de 6 kVA monofásico y 15 kVA trifásico.
· Transformador separador o de ultra-aislamiento (NS) a la salida del equipo.(1)
· Slot de comunicaciones SICRES.(2)
· Gran robustez y fiabilidad (alto MTBF).

(1) Opcional
(2) Para equipos con display LCD



MONOFÁSICOS Entrada 230 V ± 15% / Salida 230 V.

MODELO	POTENCIA (VA/W)	ESTÁNDAR P.V.R. (€)	CON TRAFO SEPARADOR P.V.R. (€)	CON TRAFO NS P.V.R. (€)
RE-309-2	300	550,00	610,00	690,00
RE-609-2	600	570,00	780,00	910,00
RE-1009-2	1.000	610,00	830,00	1.090,00
RE-2009-2	2.000	890,00	1.080,00	1.440,00
RE-3009-2	3.000	990,00	1.230,00	1.650,00
RE-4509-2	4.500	1.370,00	1.430,00	2.050,00
RE3 M 6-2	6.000	1.490,00	2.270,00	3.200,00
RE3 M 9-2	9.000	1.720,00	3.350,00	4.410,00
RE3 M 12-2	12.000	2.080,00	4.500,00	5.680,00
RE3 M 15-2	15.000	2.130,00	4.850,00	6.130,00
RE3 M 20-2	20.000	3.000,00	5.760,00	7.260,00
RE3 M 25-2	25.000	3.890,00	6.950,00	8.830,00
RE3 M 30-2	30.000	4.420,00	9.630,00	11.690,00

Modelos disponibles hasta 50 kVAs. Consultar para otras tensiones y/o configuraciones.



TRIFÁSICOS (Con regulación independiente por fase)
Entrada 3 x 400 V + N ±15% / Salida 3 x 400 V + N.

MODELO	POTENCIA (VA/W)	ESTÁNDAR P.V.R. (€)	CON TRAFO SEPARADOR P.V.R. (€)	CON TRAFO NS P.V.R. (€)
RET-3-4	3.000	1.340,00	1.820,00	2.640,00
RET-6-4	6.000	1.690,00	3.420,00	4.690,00
RET-9-4	9.000	2.880,00	4.980,00	6.240,00
RE3 T 15-4	15.000	3.590,00	5.630,00	7.440,00
RE3 T 20-4	20.000	4.070,00	6.610,00	8.380,00
RE3 T 30-4	30.000	4.280,00	7.190,00	10.020,00
RE3 T 45-4	45.000	5.280,00	11.220,00	14.490,00
RE3 T 60-4	60.000	6.720,00	16.270,00	20.040,00

Modelos disponibles hasta 250 kVAs. Consultar para otras tensiones y/o configuraciones.

Para corroborar la validez de este documento consulte la siguiente página web	
Código Seguro de Validación	c202707550424cacba0861408ab0a8fe001
Url de validación	https://eamic.elda.es/absis/idi/arx/idiarxabsaweb/asp/verificadorfirma.asp
Metadatos	Origen: Origen administración Estado de elaboración: Copia auténtica de documento original

Serie EMi3 Estabilizadores de tensión a servo-motor



Ventajas y características destacables

· Gama de potencias, monofásicas y trifásicas, hasta 330 kVA.
· Autotransformadores toroidales para toda la gama de potencias, rápidos y eficientes.
· Precisión de salida mejor del 1% (ajustable).
· En los equipos trifásicos, regulación común o independiente por fase, inmune a los desequilibrios.
· Márgenes de regulación de entrada del ±15% de serie.
· Alta eficiencia, hasta el 97,5%.
· Alta velocidad de regulación, hasta 70 V/s.
· Completo display LCD para el control y supervisión del estabilizador.
· Estabilidad de salida garantizada mediante un control del servo a MosFET.
· Inmune a armónicos de tensión de línea; estabilización en base a verdadera valor eficaz (rms).
· Funcionamiento estable ante variaciones de carga y/o de tensión.
· Inyección de armónicos de tensión nula.
· Admisión de sobrecargas transitorias de hasta el 1000% de la nominal.
· Gran robustez y fiabilidad (alto MTBF).



MONOFÁSICOS Entrada 230 V ±15% / Salida 230 V.

MODELO	POTENCIA (VA/W)	INTENSIDAD SALIDA (A)	ESTÁNDAR P.V.R. (€)
EMi3 M 5-2	5.000	21,7	1.210,00
EMi3 M 7,5-2	7.500	32,6	1.550,00
EMi3 M 10-2	10.000	43,5	1.650,00
EMi3 M 15-2	15.000	65,2	2.050,00
EMi3 M 20-2	20.000	87,0	2.680,00
EMi3 M-25-2	25.000	108,7	3.280,00
EMi3 M 30-2	30.000	130,4	3.980,00

Consultar para otras tensiones y/o configuraciones.

TRIFÁSICOS Entrada 3 x 400 V + N ±15% / Salida 3 x 400 V + N.

MODELO	POTENCIA (VA/W)	INTENSIDAD SALIDA (A)	ESTÁNDAR P.V.R. (€)
EMi3 T 15-4	15.000	21,7	3.090,00
EMi3 T 20-4	20.000	28,9	3.340,00
EMi3 T 35-4	35.000	50,6	4.560,00
EMi3 T 55-4	55.000	79,5	5.890,00
EMi3 T 70-4	70.000	101,2	6.700,00
EMi3 T 90-4	90.000	130,4	8.330,00
EMi3 T 110-4	110.000	159,0	9.510,00

Modelos disponibles hasta 330 kVA. Consultar para otras tensiones y/o configuraciones.



TRIFÁSICOS (Con regulación independiente por fase) Entrada 3 x 400 V + N ±15% / Salida 3 x 400 V + N.

MODELO	POTENCIA (VA/W)	INTENSIDAD SALIDA (A)	ESTÁNDAR P.V.R. (€)
EMi3 T 15-4F	15.000	21,7	3.350,00
EMi3 T 20-4F	20.000	28,9	3.600,00
EMi3 T 35-4F	35.000	50,6	4.820,00
EMi3 T 55-4F	55.000	79,5	6.230,00
EMi3 T 70-4F	70.000	101,2	7.210,00
EMi3 T 90-4F	90.000	130,4	9.140,00
EMi3 T 110-4F	110.000	159,0	10.460,00

Modelos disponibles hasta 330 kVA. Consultar para otras tensiones y/o configuraciones.

Para corroborar la validez de este documento consulte la siguiente página web	
Código Seguro de Validación	c202707550424cacba0861408ab0a8fe001
Url de validación	https://eamic.elda.es/absis/idi/arx/idiarxabsaweb/asp/verificadorfirma.asp
Metadatos	Origen: Origen administración Estado de elaboración: Copia auténtica de documento original

Series CONTROLVIT



LISTA DE PRECIOS - JULIO 2017

Variadores de frecuencia
Soluciones de filtrado

salicru

Para corroborar la validez de este documento consulte la siguiente página web	
Código Seguro de Validación	c202707550424cacba0861408ab0a8fe001
Url de validación	https://eamic.elda.es/absis/idi/arx/idiarxabsaweb/asp/verificadorfirma.asp
Metadatos	Origen: Origen administración Estado de elaboración: Copia auténtica de documento original

CV10 Variadores de frecuencia de entrada monofásica de 0,2 kW a 2,2 kW





La serie **CV10** de variadores de frecuencia **ControlVIT** de SALICRU ofrece la solución más competitiva para una gran variedad de aplicaciones. De alimentación monofásica, está pensado para trabajar con motores de baja potencia, y dispone de un hardware muy completo que incorpora, entre otros, consola extraíble con potenciómetro integrado, unidad de frenado dinámica, comunicación RS-485 Modbus y refrigeración natural en los equipos de hasta 0,75 kW.

Con un diseño optimizado y elegante, dispone de funciones avanzadas no habituales en su segmento, como son la función de ahorro energético automático, el control PID, la parada por tiempo de funcionamiento, el control multipaso de 16 velocidades, y el modo dormir/despertar básico.

- Control V/f.
- Potenciómetro integrado.
- Control remoto mediante consola extraible.
- Filtro EMC opcional de fácil conexión.
- Control de proceso PID avanzado.
- Ahorro de energía automático.
- Módulo de frenado dinámico integrado.
- Frenado por inyección de corriente continua.
- Función simple dormir/despertar para el control de una bomba.
- Control multipaso de 16 velocidades.
- Comunicación RS485 Modbus RTU.
- Refrigeración natural (sin ventilador) para potencias 0,2 ÷ 0,75 kW. Ventiladores con control On/Off y fácil recambio para 1,5 y 2,2 kW.
- Refuerzo de par automático (Boost).
- Posibilidad de operación Up/Down (subir y bajar velocidad mediante pulsadores externos).
- Parada por tiempo de funcionamiento.
- Limitación dinámica de corriente.
- Tamaño optimizado.
- Parametrización intuitiva por consola y mediante el software VITdrive, que permite también la monitorización de las principales magnitudes.
- SLC Greenergy solution.

CV10 Entrada monofásica 220~240 V

MODELO	CÓDIGO	POTENCIA		In SALIDA (A)	DIMENSIONES (F x AN x AL mm)	CONSOLA	FILTRO EMC	UD. FRENADO	P.V.R. (€)
		kW	CV						
CV10-002-S2	6B1AA000001	0,2	0,25	1,6	134 x 85 x 145	Incorporada Extraíble	Opcional	Incorporada	**189,00**
CV10-004-S2	6B1AA000002	0,4	0,5	2,5					**209,00**
CV10-008-S2	6B1AA000003	0,75	1	4,2	153 x 85 x 145				**222,00**
CV10-015-S2	6B1AA000004	1,5	2	7,5	153 x 100 x 170				**319,00**
CV10-022-S2	6B1AA000005	2,2	3	10					**399,00**

Para corroborar la validez de este documento consulte la siguiente página web	
Código Seguro de Validación	c202707550424cacba0861408ab0a8fe001
Url de validación	https://eamic.elda.es/absis/idi/arx/idiarxabsaweb/asp/verificadorfirma.asp
Metadatos	Origen: Origen administración Estado de elaboración: Copia auténtica de documento original

CV30 Variadores de frecuencia de entrada monofásica y trifásica de 0,4 kW a 7,5 kW





La serie **CV30** de variadores de frecuencia **ControlVIT** de SALICRU destaca por su diseño, fiabilidad, reducido tamaño, y facilidad de utilización. La alta calidad de sus componentes, sus avanzadas prestaciones y su versatilidad, hacen de él el variador de frecuencia ideal para el accionamiento de motores de baja potencia (0,4 kW a 7,5 kW) para la gran mayoría de aplicaciones, estando disponible tanto para tensión de alimentación monofásica (230 Vac) como trifásica (400 Vac y 230 Vac).

Su avanzado control vectorial sensorless, que dispone de dos algoritmos diferentes en función de la prestación requerida, asegura un alto par incluso trabajando a velocidades muy bajas. A todo ello se suma su función automática de ahorro energético, que consigue reducciones de consumo importantes, principalmente en aplicaciones de ventilación, tratamiento de agua y riego.

- Control seleccionable: V/f, Vectorial Sensorless o Control de par.
- Filtro EMC integrado u opcional de fácil conexión (según modelo).
- Sintonización automática de motor (estática y dinámica).
- 150% de par a 0,5 Hz.
- Control de proceso PID avanzado.
- Función simple dormir/despertar para el control de una bomba.
- PLC simple (ciclo automático) y control multipaso de 16 velocidades.
- Comunicación RS485 Modbus RTU.
- Potenciómetro integrado.
- Control remoto mediante consola extraíble u opcional (según modelo).
- Parametrización intuitiva.
- Tamaño compacto e instalación lado a lado (según modelo).
- Montaje en carril DIN (según modelo).
- Módulo de frenado dinámico integrado.
- Frenado por inyección de corriente continua.
- Ahorro de energía automático y contador de kWh.
- Entrada de tren de pulsos (máx. 50 kHz).
- Función caza al vuelo.
- Numerosas entradas/salidas (4/5 ent. digitales, 1 ent. pulsos, 2 ent. y 2 sal. analógicas, 2 sal. relé, 1 sal. transistor).
- Ventiladores de refrigeración con control On/Off y fácil recambio.
- Monitorización y parametrización mediante software VITdrive.

CV30 Entrada monofásica 220~240 V

MODELO	CÓDIGO	POTENCIA		In SALIDA (A)	DIMENSIONES (F x AN x AL mm)	CONSOLA	FILTRO EMC	UD. FRENADO	P.V.R. (€)
		kW	CV						
CV30-004-S2	6B1BA000001	0,4	0,5	2,5	123 x 80 x 160	Incorporada No extraíble	Opcional	Incorporada	244,00
CV30-008-S2	6B1BA000002	0,75	1	4,2					284,00
CV30-015-S2	6B1BA000003	1,5	2	7,5	140 x 80 x 185				355,00
CV30-022-S2	6B1BA000004	2,2	3	10					446,00

CV30 Entrada trifásica 380~440 V

MODELO	CÓDIGO	POTENCIA		In SALIDA (A)	DIMENSIONES (F x AN x AL mm)	CONSOLA	FILTRO EMC	UD. FRENADO	P.V.R. (€)
		kW	CV						
CV30-008-4	6B1BC000001	0,75	1	2,5	140 x 80 x 185	Incorporada No extraíble	Opcional	Incorporada	398,00
CV30-015-4	6B1BC000002	1,5	2	4,2					466,00
CV30-022-4	6B1BC000003	2,2	3	5,5					543,00
CV30-040-4F	6B1BC000004	4	5,4	9,5	167 x 146 x 256	Incorporada Extraíble	Incorporado		669,00
CV30-055-4F	6B1BC000005	5,5	7,5	14					804,00
CV30-075-4F	6B1BC000006	7,5	10	18,5	196 x 170 x 320				952,00

Para corroborar la validez de este documento consulte la siguiente página web	
Código Seguro de Validación	c202707550424cacba0861408ab0a8fe001
Url de validación	https://eamic.elda.es/absis/idi/arx/idiarxabsaweb/asp/verificadorfirma.asp
Metadatos	Origen: Origen administración Estado de elaboración: Copia auténtica de documento original

CV30 Variadores de frecuencia de entrada monofásica y trifásica de 0,4 kW a 7,5 kW

CV30 Entrada trifásica 220~240 V

MODELO	CÓDIGO	POTENCIA		In SALIDA (A)	DIMENSIONES (F x AN x AL mm)	CONSOLA	FILTRO EMC	UD. FRENADO	P.V.R. (€)
		kW	CV						
CV30-004-2	6B1BB000001	0,4	0,5	2,5	140 x 80 x 185	Incorporada No extraíble	Opcional	Incorporada	**408,00**
CV30-008-2	6B1BB000002	0,75	1	4,2					**484,00**
CV30-015-2F	6B1BB000003	1,5	2	7,5	167 x 146 x 256	Incorporada Extraíble	Incorporado		**538,00**
CV30-022-2F	6B1BB000004	2,2	3	10					**586,00**
CV30-040-2F	6B1BB000005	4	5,4	16					**720,00**
CV30-055-2F	6B1BB000006	5,5	7,5	20	196 x 170 x 320				**963,00**
CV30-075-2F	6B1BB000007	7,5	10	30					**1.078,00**



Para corroborar la validez de este documento consulte la siguiente página web	
Código Seguro de Validación	**c202707550424cacba0861408ab0a8fe001**
Url de validación	*https://eamic.elda.es/absis/idi/arx/idiarxabsaweb/asp/verificadorfirma.asp*
Metadatos	**Origen: Origen administración Estado de elaboración: Copia auténtica de documento original**

CV50 Variadores de frecuencia de entrada trifásica de 0,75 a 500 kW

La serie **CV50** de variadores de frecuencia **ControlVIT** de Salicru abarca potencias que van desde los 0,75 kw hasta los 500 kW. Son indicados tanto para aplicaciones de par constante como par variable (dualidad de potencias), y por tanto, permiten optimizar los costes del sistema adaptándose al tipo de carga a regular.

Destacan por su diseño, fiabilidad, facilidad de utilización y versatilidad, siendo adecuados tanto para aplicaciones de baja potencia donde es necesario disponer de una buena precisión del control, como para aplicaciones de gran potencia donde lo que importa es mantener el par adecuado y garantizar la continuidad del funcionamiento.

Gracias a su función automática de ahorro energético, consiguen reducciones de consumo importantes, principalmente en aplicaciones de ventilación, tratamiento de agua y riego.



- Control seleccionable: V/f, Vectorial Sensorless, o Control de par.
- Filtro EMC integrado. Categoría C3.
- Dualidad de potencias: Par constante / Par variable.
- Función avanzada dormir/despertar para el control de hasta 3 bombas.
- Sintonización automática de motor (estática y dinámica).
- 150% de par a 0,5 Hz.
- Control de proceso PID avanzado.
- PLC simple (ciclo automático) y control multipaso de 16 velocidades.
- Comunicación RS485 Modbus RTU.
- Potenciómetro integrado.
- Control remoto mediante consola extraíble u opcional.
- Parametrización intuitiva.
- Tamaño compacto.
- Módulo de frenado dinámico integrado (≤30 kW).
- Frenado por inyección de corriente continua.
- Ahorro de energía automático y contador de kWh.
- Entrada de tren de pulsos (máx. 50 kHz).
- Función caza al vuelo.
- Numerosas entradas/salidas (8 ent. digitales, 1 ent. pulsos, 2 ent. y 2 sal. analógicas, 2 sal. relé, 1 sal. transistor, 1 sal. pulsos).
- Ventiladores de refrigeración con control On/Off y fácil recambio.
- Monitorización y parametrización mediante software VITdrive.

CV50 Entrada trifásica 380~440 V

MODELO	CÓDIGO	PAR CONSTANTE			PAR VARIABLE			DIMENSIONES (F x AN x AL mm)	CONSOLA	FILTRO EMC	UD. FRENADO	P.V.R. (€)
		POTENCIA		In Sal (A)	POTENCIA		In Sal (A)					
		kW	CV		kW	CV						
CV50-008-4F	6B1CA000001	0,75	1	2,5	–	–	–	175 x 126 x 186				570,00
CV50-015-4F	6B1CA000002	1,5	2	3,7	–	–	–					602,00
CV50-022-4F	6B1CA000003	2,2	3	5	–	–	–					679,00
CV50-040-4F	6B1CA000004	4	5,5	9,5	5,5	7,5	14	181 x 146 x 256				858,00
CV50-055-4F	6B1CA000005	5,5	7,5	14	7,5	10	18,5					1.057,00
CV50-075-4F	6B1CA000006	7,5	10	18,5	11	15	25	216 x 170 x 320			Incorporada	1.182,00
CV50-110-4F	6B1CA000007	11	15	25	15	20	32					1.441,00
CV50-150-4F	6B1CA000008	15	20	32	18,5	25	38					1.845,00
CV50-185-4F	6B1CA000009	18,5	25	38	22	30	45	216 x 230 x 342				2.264,00
CV50-220-4F	6B1CA000010	22	30	45	30	40	60	245 x 255 x 407				2.805,00
CV50-300-4F	6B1CA000011	30	40	60	37	50	75					3.546,00
CV50-370-4F	6B1CA000012	37	50	75	45	60	92	325 x 270 x 555	Incorporada Extraíble	Incorporado		4.162,00
CV50-450-4F	6B1CA000013	45	60	92	55	75	115					5.049,00
CV50-550-4F	6B1CA000014	55	75	115	75	100	150					5.735,00
CV50-750-4F	6B1CA000015	75	100	150	90	120	180	365 x 325 x 680				7.722,00
CV50-900-4F	6B1CA000016	90	120	180	110	150	215					9.729,00
CV50-1100-4F	6B1CA000017	110	150	215	132	180	260					11.220,00
CV50-1320-4F	6B1CA000018	132	180	260	160	220	305	360 x 500 x 870			Opcional	13.977,00
CV50-1600-4F	6B1CA000019	160	220	305	185	250	340					15.750,00
CV50-1850-4F	6B1CA000020	185	250	340	200	270	380					18.356,00
CV50-2000-4F	6B1CA000021	200	270	380	220	300	425					22.085,00
CV50-2200-4F	6B1CA000022	220	300	425	250	335	480	F. Armario: 379 x 680 x 960 Suelo: 380 x 750 x 1410(*)				24.805,00
CV50-2500-4F	6B1CA000023	250	335	480	280	375	530					27.176,00
CV50-2800-4F	6B1CA000024	280	375	530	315	420	600					28.655,00
CV50-3150-4F	6B1CA000025	315	420	600	350	470	650					30.137,00
CV50-3500-4F	6B1CA000026	350	470	650	400	535	720	Suelo: 560 x 620 x 1700(*)				43.068,00
CV50-4000-4F	6B1CA000027	400	535	720	–	–	–					48.420,00
CV50-5000-4F	6B1CA000028	500	670	860	–	–	–					55.209,00

(*) Las medidas incluyen la base de instalación

Para corroborar la validez de este documento consulte la siguiente página web	
Código Seguro de Validación	**c202707550424cacba0861408ab0a8fe001**
Url de validación	*https://eamic.elda.es/absis/idi/arx/idiarxabsaweb/asp/verificadorfirma.asp*
Metadatos	**Origen: Origen administración Estado de elaboración: Copia auténtica de documento original**

Accesorios Extensión de consola y copia de parámetros

Consolas adicionales

MODELO	CÓDIGO	DESCRIPCIÓN	VARIADOR	COPIA DE PARÁMETROS	DIMENSIONES (F x AN x AL mm)	P.V.R. (€)
KLED-CV10/30	6B1NA000001	Consola LED- 5 dígitos	CV10 / CV30	No	31 x 56 x 75	**61,00**
KLED-CV30-C	6B1NA000002	Consola LED copiadora 5 dígitos	CV30	Sí		**88,00**
KLED-CV50-C	6B1NA000003	Consola LED copiadora 5 dígitos	CV50	Sí	37 x 71 x 109	**99,00**
KLCD-CV50-C	6B1NA000004	Consola avanzada LCD 10 líneas		Sí		**224,00**

Marco y cable de extensión

MODELO	CÓDIGO	DESCRIPCIÓN	VARIADOR	DIMENSIONES (AN x AL mm)	P.V.R. (€)
KIT FRAME-CV10/30 BZ214 1,8m	6B1NB000001	Marco para montaje en puerta de armario + cable de 1,8 metros	CV10 / CV30	67 x 87	**37,00**
KIT FRAME-CV50 BZ214 1,8m	6B1NB000002		CV50	87 x 124	**46,00**

CV10: Incorpora consola extraíble no copiadora de serie. Este variador no permite la copia de parámetros por consola.

CV30 1Ø 230V/3Ø 380V ≤2,2 kW y 3Ø 230V ≤0,75 kW: Incorpora consola no extraíble tipo membrana. Permite conectar una consola externa adicional por el puerto de comunicación frontal.

CV50 ≤ 15 kW: Incorpora consola no extraíble tipo membrana. Permite conectar una consola externa por el puerto de comunicación frontal (modelo KLED-CV50-C o KLCD-CV50-C).

CV50 ≥ 18,5 kW: Incorpora consola extraíble copiadora de serie modelo KLED-CV50-C, que puede ser sustituida por la consola avanzada LCD de 10 líneas de información modelo KLCD-CV50-C.

El cable de conexión entre el variador y la consola es un cable de red estándar (conector RJ45) de tipo cruzado. Así pues, el cable incluido en el kit puede ser sustituido fácilmente por un cable de longitud mayor, según modelo:

· CV10: Hasta 5 metros.
· CV30: Hasta 30 metros.
· CV50: Hasta 200 metros.







Para corroborar la validez de este documento consulte la siguiente página web	
Código Seguro de Validación	c202707550424cacba0861408ab0a8fe001
Url de validación	https://eamic.elda.es/absis/idi/arx/idiarxabsaweb/asp/verificadorfirma.asp
Metadatos	Origen: Origen administración Estado de elaboración: Copia auténtica de documento original

Accesorios Frenado dinámico



Módulos de frenado externos

MODELO	CÓDIGO	VARIADOR	DIMENSIONES (F x AN x AL mm)	P.V.R. (€)
BRAKE U-CV50-370-4	6B1ND000001	CV50-370-4F	163 x 130 x 260	778,00
BRAKE U-CV50-750-4	6B1ND000002	CV50-450…750-4F	260 x 150 x 340	1.505,00
BRAKE U-CV50-1100-4	6B1ND000003	CV50-900…1100-4F		1.728,00
BRAKE U-CV50-1320-4	6B1ND000004	CV50-1320-4F		2.005,00
BRAKE U-CV50-2000-4	6B1ND000005	CV50-1600…2000-4F	275 x 200 x 405	2.502,00
BRAKE U-CV50-2500-4	6B1ND000006	CV50-2200…2500-4F		2.985,00







Resistencias de frenado

MODELO	CÓDIGO	Ω	W	VARIADOR	DIMENSIONES (F x AN x AL mm)	P.V.R. (€)
BRAKE R-150R250W	6B1NE000001	150	250	CV10-002...008-S2 CV30-004...008-S2 CV30-004...008-2	42 x 182 x 20	81,00
BRAKE R-100R260W	6B1NE000002	100	260	CV10-015-S2 CV30-015-S2 CV30-015-2F	42 x 182 x 20	89,00
BRAKE R-65R390W	6B1NE000003	65	390	CV10-022-S2 CV30-022-S2 CV30-022-2F	111 x 245 x 33	149,00
BRAKE R-36R600W	6B1NE000004	36	600	CV30-040-2F	80 x 285 x 135	203,00
BRAKE R-26R600W	6B1NE000005	26	600	CV30-055-2F	80 x 285 x 135	205,00
BRAKE R-19R1130W	6B1NE000006	19	1130	CV30-075-2F	80 x 430 x 135	273,00
BRAKE R-600R100W	6B1NE000007	600	100	CV30-008-4 CV50-008-4F	42 x 182 x 20	89,00
BRAKE R-250R260W	6B1NE000008	250	260	CV30-015-4 CV50-015-4F	42 x 182 x 20	91,00
BRAKE R-150R390W	6B1NE000009	150	390	CV30-022-4 CV50-022-4F	111 x 245 x 33	151,00
BRAKE R-100R600W	6B1NE000010	100	600	CV30-040-4F CV50-040-4F	80 x 285 x 135	206,00
BRAKE R-85R1000W	6B1NE000011	85	1000	CV30-055-4F CV50-055-4F	80 x 430 x 135	255,00
BRAKE R-65R1500W	6B1NE000012	65	1500	CV30-075-4F CV50-075-4F	80 x 430 x 135	274,00
BRAKE R-40R1560W	6B1NE000013	40	1560	CV50-110-4F	80 x 430 x 135	342,00
BRAKE R-27R3000W	6B1NE000014	27	3000	CV50-150…185-4F	180 x 430 x 143	547,00
BRAKE R-20R4500W	6B1NE000015	20	4500	CV50-220…300-4F	180 x 430 x 143	564,00
BRAKE R-13R6000W	6B1NE000016	13,6	6000	CV50-370-4F	265 x 430 x 143	729,00
BRAKE R-6R12000W	6B1NE000017	6,8	12000	CV50-450…750-4F	538 x 510 x 135	1.475,00
BRAKE R-4R17000W	6B1NE000018	4,5	17000	CV50-900…1100-4F	430 x 570 x 600	3.217,00
BRAKE R-3R20000W	6B1NE000019	3,7	20000	CV50-1320-4F	430 x 570 x 600	3.466,00
BRAKE R-2R30000W	6B1NE000020	2,5	30000	CV50-1600…2000-4F CV50-2800…4000-4F (2 uds.)	430 x 570 x 790	4.290,00
BRAKE R-2R38000W	6B1NE000021	2	38000	CV50-2200…2500-4F CV50-5000-4F (2 uds.)	430 x 845 x 600	5.149,00

Para corroborar la validez de este documento consulte la siguiente página web	
Código Seguro de Validación	c202707550424cacba0861408ab0a8fe001
Url de validación	https://eamic.elda.es/absis/idi/arx/idiarxabsaweb/asp/verificadorfirma.asp
Metadatos	Origen: Origen administración Estado de elaboración: Copia auténtica de documento original

Accesorios Adaptadores de montaje



Adaptadores para montaje en brida (Flange)

MODELO	CÓDIGO	VARIADOR	P.V.R. (€)
FLANGE-CV50-022-4	6B1NG000001	CV50-008…022-4F	**47,00**
FLANGE-CV30/50-055-2/4	6B1NG000002	CV30-040…055-4F CV50-040…055-4F CV30-015…040-2F	**51,00**
FLANGE-CV30/50-150-2/4	6B1NG000003	CV30-075-4F CV50-075…150-4F CV30-055…075-2F	**53,00**
FLANGE-CV50-185-4	6B1NG000004	CV50-185-4F	**55,00**
FLANGE-CV50-300-4	6B1NG000005	CV50-220…300-4F	**61,00**

Variadores CV50 ≥ 37 kW: No es necesaria ninguna pieza de adaptación para hacer el montaje en brida.



Tapas laterales

MODELO	CÓDIGO	TIPO	VARIADOR	PIEZAS NECESARIAS POR VARIADOR	P.V.R. (€)
SCOVER-F-CV30-008-S2	6B1NH000001	Film	CV30-004…008-S2	2	**6,00**
SCOVER-F-CV30-022-S2/2/4	6B1NH000002	Film	CV30-015…022-S2 CV30-008…022-4 CV30-004…008-2	2	**7,00**
SCOVER-P-CV50-022-4	6B1NH000003	Pieza plástica	CV50-008…022-4F	2	**11,00**
SCOVER-P-CV30/50-300-2/4	6B1NH000004	Pieza plástica	CV30-040…075-4F CV30-015…075-2F CV50-040…300-4F	4	**14,00**

Indicadas para ambientes severos, mejorando la protección del variador.

Su montaje implica desclasificar el variador un 10%.

El código incluye una sola pieza, siendo necesario adquirir varias piezas para tapar lateralmente el variador.



Base de instalación para montaje en suelo

MODELO	CÓDIGO	VARIADOR	DIMENSIONES (F x AN x AL mm)	P.V.R. (€)
BASE-CV50-2200/3150	6B1NI000001	CV50-2200…3150-4F	380 x 750 x 450	**274,00**

Permite incorporar en su interior una inductancia de entrada o filtro senoidal de salida.

Para corroborar la validez de este documento consulte la siguiente página web	
Código Seguro de Validación	**c202707550424cacba0861408ab0a8fe001**
Url de validación	*https://eamic.elda.es/absis/idi/arx/idiarxabsaweb/asp/verificadorfirma.asp*
Metadatos	**Origen: Origen administración Estado de elaboración: Copia auténtica de documento original**

Software

Software VITdrive

El software VITdrive permite conectar los variadores de frecuencia de la familia **ControlVIT** a un PC, permitiendo configurarlos y monitorizarlos, facilitando de este modo su puesta en marcha y mantenimiento.



Características:

· Monitorización múltiple: Un PC puede monitorizar varios variadores a la vez.
· Importación y exportación de ficheros de parametrización de los variadores.
· Visualización y modificación de parámetros.
· Comparación rápida entre parámetros programados y por defecto.
· Osciloscopio de hasta 10 canales, con almacenamiento de datos, exportación de éstos, etc.

Descarga gratuita en **www.salicru.com/controlvit**

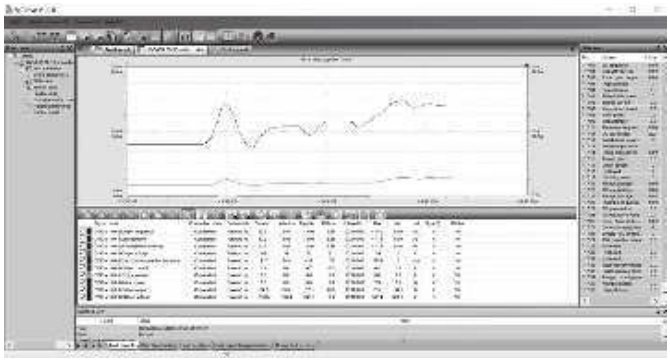



Para corroborar la validez de este documento consulte la siguiente página web	
Código Seguro de Validación	c202707550424cacba0861408ab0a8fe001
Url de validación	https://eamic.elda.es/absis/idi/arx/idiarxabsaweb/asp/verificadorfirma.asp
Metadatos	Origen: Origen administración Estado de elaboración: Copia auténtica de documento original

Soluciones de filtrado Filtros de entrada



Filtros de entrada EMC de fácil conexión - categoría C3

MODELO	CÓDIGO	VARIADOR	DIMENSIONES (F x AN x AL mm)	P.V.R. (€)
IPF-EMC-CV10-008-S2	6B1MA000001	CV10-002…008-S2	32 x 70 x 30	34,00
IPF-EMC-CV10-022-S2	6B1MA000002	CV10-015…022-S2	32 x 81 x 33	39,00
IPF-EMC-CV30-022-S2	6B1MB000001	CV30-004…022-S2	39 x 70 x 31	40,00
IPF-EMC-CV30-022-2/4	6B1MB000002	CV30-008…022-4 CV30-004…008-2	39 x 70 x 31	44,00

Inductancias de línea



· Tensión nominal: Monofásica AC 220 V (-15%) ÷ 240 V (+10%).
Trifásica AC 220 V (-15%) ÷ 240 V (+10%).
Trifásica AC 380 V (-15%) ÷ 440 V (+10%).
· Frecuencia: 50/60 Hz.
· Máxima sobrecarga permanente: 1,17 x In.
· Máxima sobrecarga transitoria: 1,5 x In durante 1 min, 1,8 x In durante 10 s, 2 x In durante 1 s.
· Caída de tensión: 2%.
· Tensión de aislamiento: 3 kV.
· Nivel de aislamiento: Clase F, 155°C.
· Grado de protección: IP00 (IP23 como opción).
· Instalación: Interior.
· Normas: UNE-EN-61558-2-20, IEC 60076.

Inductancias monofásicas 230 Vac

MODELO	CÓDIGO	In (A)	PÉRDIDAS (W)	VARIADOR	P.V.R. (€)
IPF-L-93-S2	6B1ME000001	9,3	14	CV10-002...008-S2 CV30-004...008-S2	151,00
IPF-L-240-S2	6B1ME000002	24	26	CV10-015...022-S2 CV30-015...022-S2	165,00

Inductancias trifásicas 230 Vac

MODELO	CÓDIGO	In (A)	PÉRDIDAS (W)	VARIADOR	P.V.R. (€)
IPF-L-77-2	6B1ME000003	7,7	20	CV30-004...008-2 CV30-015-2F	266,00
IPF-L-170-2	6B1ME000004	17	41	CV30-022...040-2F	275,00
IPF-L-310-2	6B1ME000005	31	74	CV30-055...075-2F	292,00

Inductancias trifásicas 400 Vac

MODELO	CÓDIGO	In (A)	PÉRDIDAS (W)	VARIADOR (Par constante)	VARIADOR (Par variable)	P.V.R. (€)
IPF-L-58-4	6B1ME000006	5,8	25	CV30-008...022-4 CV50-008...022-4F	–	269,00
IPF-L-195-4	6B1ME000007	19,5	70	CV30-040...055-4F CV50-040...055-4F	CV50-040-4F	294,00
IPF-L-320-4	6B1ME000008	32	102	CV30-075-4F CV50-075...110-4F	CV50-055...075-4F	339,00
IPF-L-470-4	6B1ME000009	47	127	CV50-150...185-4F	CV50-110...150-4F	361,00
IPF-L-700-4	6B1ME000010	70	162	CV5-220...300-4F	CV50-185...220-4F	419,00
IPF-L-940-4	6B1ME000011	94	190	CV50-370...450F	CV50-300...370-4F	486,00
IPF-L-1600-4	6B1ME000012	160	245	CV50-550...750-4F	CV50-450...550-4F	638,00

Para corroborar la validez de este documento consulte la siguiente página web	
Código Seguro de Validación	c202707550424cacba0861408ab0a8fe001
Url de validación	https://eamic.elda.es/absis/idi/arx/idiarxabsaweb/asp/verificadorfirma.asp
Metadatos	Origen: Origen administración Estado de elaboración: Copia auténtica de documento original

Soluciones de filtrado Filtros de salida

Ferritas (filtros de modo común)



MODELO	CÓDIGO	POTENCIA APROXIMADA DE MOTOR (kW)	DIMENSIONES (F x AN x AL mm)	DIÁMETRO INTERIOR (mm)	P.V.R. (€)
OPF-FER-21	6B1MD000001	2,2	50 x 85 x 22	21	**20,00**
OPF-FER-28	6B1MD000002	15	62 x 105 x 25	28,5	**22,00**
OPF-FER-48	6B1MD000003	45	110 x 150 x 51	48	**61,00**
OPF-FER-58	6B1MD000004	>45	170 x 200 x 65	58	**182,00**

Recomendadas para distancias de cable entre variador y motor de entre 50m y 100m aproximadamente.
Para variadores <45 kW, instalar una sola ferrita a la salida, dando dos vueltas a ésta con las tres fases de salida.
Para variadores >45 kW, instalar una ferrita por fase, dando dos vueltas a ésta con el cable.

Filtros Senoidales (Filtros LC)



- Tensión nominal: 230 Vac y 400 Vac.
- Frecuencia: 50/60 Hz.
- Caída de tensión estándar: 4%.
- Máxima sobrecarga transitoria: 1,5 x In durante 1 min, 1,8 x In durante 10 s, 2 x In durante 1 s.
- Frecuencia de conmutación: 2…8 kHz.
- Nivel de aislamiento: 3 kV.
- Grado de protección: IP00 (IP23 como opción).
- Instalación: Interior.

Filtros senoidales 230 Vac

MODELO	CÓDIGO	In (A)	PÉRDIDAS (W)	VARIADOR	P.V.R. (€)
OPF-SW-42-2	6B1MF000001	4,2	22	CV10-002…008-S2 CV30-004…008-S2 CV30-004…008-2	**319,00**
OPF-SW-100-2	6B1MF000002	10	47	CV10-015…022-S2 CV30-015…022-S2 CV30-015…022-2F	**408,00**
OPF-SW-160-2	6B1MF000003	16	65	CV30-040-2F	**432,00**
OPF-SW-300-2	6B1MF000004	30	91	CV30-055…075-2F	**491,00**

Filtros senoidales 400 Vac

MODELO	CÓDIGO	In (A)	PÉRDIDAS (W)	VARIADOR (Par constante)	VARIADOR (Par variable)	P.V.R. (€)
OPF-SW-42-4	6B1MF000005	4,2	35	CV30-008…015-4 CV50-008…015-4F	—	**341,00**
OPF-SW-55-4	6B1MF000006	5,5	45	CV30-022-4 CV50-022-4F	—	**363,00**
OPF-SW-95-4	6B1MF000007	9,5	62	CV30-040-4F CV50-040-4F	—	**433,00**
OPF-SW-185-4	6B1MF000008	18,5	98	CV30-055…075-4F CV50-055...075-4F	CV50-040…055-4F	**507,00**
OPF-SW-320-4	6B1MF000009	32	134	CV50-110…150-4F	CV50-075…110-4F	**651,00**
OPF-SW-450-4	6B1MF000010	45	168	CV50-185…220-4F	CV50-150…185-4F	**789,00**
OPF-SW-750-4	6B1MF000011	75	193	CV50-300…370-4F	CV50-220…300-4F	**1.055,00**
OPF-SW-1150-4	6B1MF000012	115	233	CV50-450…550-4F	CV50-370…450-4F	**1.498,00**

Para corroborar la validez de este documento consulte la siguiente página web	
Código Seguro de Validación	c202707550424cacba0861408ab0a8fe001
Url de validación	https://eamic.elda.es/absis/idi/arx/idiarxabsaweb/asp/verificadorfirma.asp
Metadatos	Origen: Origen administración Estado de elaboración: Copia auténtica de documento original

Guía de selección de accesorios

	VARIADOR	kW par cte	MÓDULO FRENADO	RESISTENCIA	CONSOLA INCLUIDA		CONSOLA REMOTA	EXTENSIÓN PUERTA
					MODELO	EXTRAÍBLE		
CV10 monofásico 220~240 V	CV10-002-S2	0,2	Incluido	BRAKE R-150R250W	KLED-CV10/30	Sí	KLED-CV10/30	KIT FRAME-CV10/30 BZ214 1,8m
	CV10-004-S2	0,4	Incluido	BRAKE R-150R250W	KLED-CV10/30	Sí		
	CV10-008-S2	0,75	Incluido	BRAKE R-150R250W	KLED-CV10/30	Sí		
	CV10-015-S2	1,5	Incluido	BRAKE R-100R260W	KLED-CV10/30	Sí		
	CV10-022-S2	2,2	Incluido	BRAKE R-65R390W	KLED-CV10/30	Sí		
CV30 monofásico 220~240 V	CV30-004-S2	0,4	Incluido	BRAKE R-150R250W	Teclado fijo	No	KLED-CV10/30 o KLED-CV30-C	KIT FRAME-CV10/30 BZ214 1,8m
	CV30-008-S2	0,75	Incluido	BRAKE R-150R250W	Teclado fijo	No		
	CV30-015-S2	1,5	Incluido	BRAKE R-100R260W	Teclado fijo	No		
	CV30-022-S2	2,2	Incluido	BRAKE R-65R390W	Teclado fijo	No		
CV30 trifásico 380~440 V	CV30-008-4	0,75	Incluido	BRAKE R-600R100W	Teclado fijo	No	KLED-CV10/30 o KLED-CV30-C	KIT FRAME-CV10/30 BZ214 1,8m
	CV30-015-4	1,5	Incluido	BRAKE R-250R260W	Teclado fijo	No		
	CV30-022-4	2,2	Incluido	BRAKE R-150R390W	Teclado fijo	No		
	CV30-040-4F	4	Incluido	BRAKE R-100R600W	KLED-CV10/30	Sí		
	CV30-055-4F	5,5	Incluido	BRAKE R-85R1000W	KLED-CV10/30	Sí		
	CV30-075-4F	7,5	Incluido	BRAKE R-65R1500W	KLED-CV10/30	Sí		
CV30 trifásico 220~240 V	CV30-004-2	0,4	Incluido	BRAKE R-150R250W	Teclado fijo	No	KLED-CV10/30 o KLED-CV30-C	KIT FRAME-CV10/30 BZ214 1,8m
	CV30-008-2	0,75	Incluido	BRAKE R-150R250W	Teclado fijo	No		
	CV30-015-2F	1,5	Incluido	BRAKE R-100R260W	KLED-CV10/30	Sí		
	CV30-022-2F	2,2	Incluido	BRAKE R-65R390W	KLED-CV10/30	Sí		
	CV30-040-2F	4	Incluido	BRAKE R-36R600W	KLED-CV10/30	Sí		
	CV30-055-2F	5,5	Incluido	BRAKE R-26R600W	KLED-CV10/30	Sí		
	CV30-075-2F	7,5	Incluido	BRAKE R-19R1130W	KLED-CV10/30	Sí		
CV50 trifásico 380~440 V	CV50-008-4F	0,75	Incluido	BRAKE R-600R100W	Teclado fijo	No	KLED-CV50-C o KLCD-CV50-C	KIT FRAME-CV50 BZ214 1,8m
	CV50-015-4F	1,5	Incluido	BRAKE R-250R260W	Teclado fijo	No		
	CV50-022-4F	2,2	Incluido	BRAKE R-150R390W	Teclado fijo	No		
	CV50-040-4F	4	Incluido	BRAKE R-100R600W	Teclado fijo	No		
	CV50-055-4F	5,5	Incluido	BRAKE R-85R1000W	Teclado fijo	No		
	CV50-075-4F	7,5	Incluido	BRAKE R-65R1500W	Teclado fijo	No		
	CV50-110-4F	11	Incluido	BRAKE R-40R1560W	Teclado fijo	No		
	CV50-150-4F	15	Incluido	BRAKE R-27R3000W	Teclado fijo	No		
	CV50-185-4F	18,5	Incluido	BRAKE R-27R3000W	KLED-CV50-C	Sí		
	CV50-220-4F	22	Incluido	BRAKE R-20R4500W	KLED-CV50-C	Sí		
	CV50-300-4F	30	Incluido	BRAKE R-20R4500W	KLED-CV50-C	Sí		
	CV50-370-4F	37	BRAKE U-CV50-370-4	BRAKE R-13R6000W	KLED-CV50-C	Sí		
	CV50-450-4F	45	BRAKE U-CV50-750-4	BRAKE R-6R12000W	KLED-CV50-C	Sí		
	CV50-550-4F	55	BRAKE U-CV50-750-4	BRAKE R-6R12000W	KLED-CV50-C	Sí		
	CV50-750-4F	75	BRAKE U-CV50-750-4	BRAKE R-6R12000W	KLED-CV50-C	Sí		
	CV50-900-4F	90	BRAKE U-CV50-1100-4	BRAKE R-4R17000W	KLED-CV50-C	Sí		
	CV50-1100-4F	110	BRAKE U-CV50-1100-4	BRAKE R-4R17000W	KLED-CV50-C	Sí		
	CV50-1320-4F	132	BRAKE U-CV50-1320-4	BRAKE R-3R20000W	KLED-CV50-C	Sí		
	CV50-1600-4F	160	BRAKE U-CV50-2000-4	BRAKE R-2R30000W	KLED-CV50-C	Sí		
	CV50-1850-4F	185	BRAKE U-CV50-2000-4	BRAKE R-2R30000W	KLED-CV50-C	Sí		
	CV50-2000-4F	200	BRAKE U-CV50-2000-4	BRAKE R-2R30000W	KLED-CV50-C	Sí		
	CV50-2200-4F	220	BRAKE U-CV50-2500-4	BRAKE R-2R38000W	KLED-CV50-C	Sí		
	CV50-2500-4F	250	BRAKE U-CV50-2500-4	BRAKE R-2R38000W	KLED-CV50-C	Sí		
	CV50-2800-4F	280	2 x BRAKE U-CV50-2000-4	2 x BRAKE R-2R30000W	KLED-CV50-C	Sí		
	CV50-3150-4F	315	2 x BRAKE U-CV50-2000-4	2 x BRAKE R-2R30000W	KLED-CV50-C	Sí		
	CV50-3500-4F	350	2 x BRAKE U-CV50-2000-4	2 x BRAKE R-2R30000W	KLED-CV50-C	Sí		
	CV50-4000-4F	400	2 x BRAKE U-CV50-2000-4	2 x BRAKE R-2R30000W	KLED-CV50-C	Sí		
	CV50-5000-4F	500	2 x BRAKE U-CV50-2500-4	2 x BRAKE R-2R38000W	KLED-CV50-C	Sí		

Para corroborar la validez de este documento consulte la siguiente página web	
Código Seguro de Validación	**c202707550424cacba0861408ab0a8fe001**
Url de validación	*https://eamic.elda.es/absis/idi/arx/idiarxabsaweb/asp/verificadorfirma.asp*
Metadatos	**Origen: Origen administración Estado de elaboración: Copia auténtica de documento original**

Guía de selección de filtros y protecciones

	VARIADOR	kW par cte	FILTRO EMC C3	INDUCTANCIA ENTRADA (Par const.)	INDUCTANCIA ENTRADA (Par variable)	FERRITA	FILTRO SENOIDAL (Par const.)	FILTRO SENOIDAL (Par variable)	MAGNETO-TÉRMICO	CON-TACTOR
CV10 monofásico 220~240 V	CV10-002-S2	0,2	IPF-EMC-CV10-008-S2	IPF-L-93-S2		OPF-FER-21	OPF-SW-42-2		2P 10A Curva C	12A
	CV10-004-S2	0,4	IPF-EMC-CV10-008-S2	IPF-L-93-S2		OPF-FER-21	OPF-SW-42-2		2P 16A Curva C	12A
	CV10-008-S2	0,75	IPF-EMC-CV10-008-S2	IPF-L-93-S2		OPF-FER-21	OPF-SW-42-2		2P 16A Curva C	18A
	CV10-015-S2	1,5	IPF-EMC-CV10-022-S2	IPF-L-240-S2		OPF-FER-28	OPF-SW-100-2		2P 25A Curva C	18A
	CV10-022-S2	2,2	IPF-EMC-CV10-022-S2	IPF-L-240-S2		OPF-FER-28	OPF-SW-100-2		2P 40A Curva C	32A
CV30 monofásico 220~240 V	CV30-004-S2	0,4	IPF-EMC-CV30-022-S2	IPF-L-93-S2		OPF-FER-21	OPF-SW-42-2		2P 10A Curva C	9A
	CV30-008-S2	0,75	IPF-EMC-CV30-022-S2	IPF-L-93-S2		OPF-FER-21	OPF-SW-42-2		2P 16A Curva C	12A
	CV30-015-S2	1,5	IPF-EMC-CV30-022-S2	IPF-L-240-S2		OPF-FER-28	OPF-SW-100-2		2P 25A Curva C	25A
	CV30-022-S2	2,2	IPF-EMC-CV30-022-S2	IPF-L-240-S2		OPF-FER-28	OPF-SW-100-2		2P 40A Curva C	32A
CV30 trifásico 380~440 V	CV30-008-4	0,75	IPF-EMC-CV30-022-2/4	IPF-L-58-4		OPF-FER-21	OPF-SW-42-4		3P 6A Curva C	9A
	CV30-015-4	1,5	IPF-EMC-CV30-022-2/4	IPF-L-58-4		OPF-FER-21	OPF-SW-42-4		3P 10A Curva C	9A
	CV30-022-4	2,2	IPF-EMC-CV30-022-2/4	IPF-L-58-4		OPF-FER-21	OPF-SW-55-4		3P 10A Curva C	9A
	CV30-040-4F	4	Incluido	IPF-L-195-4		OPF-FER-21	OPF-SW-95-4		3P 25A Curva C	25A
	CV30-055-4F	5,5	Incluido	IPF-L-195-4		OPF-FER-28	OPF-SW-185-4		3P 32A Curva C	25A
	CV30-075-4F	7,5	Incluido	IPF-L-320-4		OPF-FER-28	OPF-SW-185-4		3P 40A Curva C	40A
CV30 trifásico 220~240 V	CV30-004-2	0,4	IPF-EMC-CV30-022-2/4	IPF-L-77-2		OPF-FER-21	OPF-SW-42-2		3P 6A Curva C	9A
	CV30-008-2	0,75	IPF-EMC-CV30-022-2/4	IPF-L-77-2		OPF-FER-21	OPF-SW-42-2		3P 10A Curva C	9A
	CV30-015-2F	1,5	Incluido	IPF-L-77-2		OPF-FER-21	OPF-SW-100-2		3P 16A Curva C	12A
	CV30-022-2F	2,2	Incluido	IPF-L-170-2		OPF-FER-28	OPF-SW-100-2		3P 25A Curva C	18A
	CV30-040-2F	4	Incluido	IPF-L-170-2		OPF-FER-28	OPF-SW-160-2		3P 32A Curva C	25A
	CV30-055-2F	5,5	Incluido	IPF-L-310-2		OPF-FER-28	OPF-SW-300-2		3P 32A Curva C	32A
	CV30-075-2F	7,5	Incluido	IPF-L-310-2		OPF-FER-28	OPF-SW-300-2		3P 63A Curva C	50A
CV50 trifásico 380~440 V	CV50-008-4F	0,75	Incluido	IPF-L-58-4		OPF-FER-21	OPF-SW-42-4		3P 10A Curva C	12A
	CV50-015-4F	1,5	Incluido	IPF-L-58-4		OPF-FER-21	OPF-SW-42-4		3P 10A Curva C	12A
	CV50-022-4F	2,2	Incluido	IPF-L-58-4		OPF-FER-21	OPF-SW-55-4		3P 16A Curva C	12A
	CV50-040-4F	4	Incluido	IPF-L-195-4	IPF-L-195-4	OPF-FER-21	OPF-SW-95-4	OPF-SW-185-4	3P 16A Curva C	12A
	CV50-055-4F	5,5	Incluido	IPF-L-195-4	IPF-L-320-4	OPF-FER-28	OPF-SW-185-4	OPF-SW-185-4	3P 25A Curva C	25A
	CV50-075-4F	7,5	Incluido	IPF-L-320-4	IPF-L-320-4	OPF-FER-28	OPF-SW-185-4	OPF-SW-320-4	3P 40A Curva C	25A
	CV50-110-4F	11	Incluido	IPF-L-320-4	IPF-L-470-4	OPF-FER-28	OPF-SW-320-4	OPF-SW-320-4	3P 50A Curva C	40A
	CV50-150-4F	15	Incluido	IPF-L-470-4	IPF-L-470-4	OPF-FER-28	OPF-SW-320-4	OPF-SW-450-4	3P 63A Curva C	40A
	CV50-185-4F	18,5	Incluido	IPF-L-470-4	IPF-L-700-4	OPF-FER-28	OPF-SW-450-4	OPF-SW-450-4	3P 63A Curva C	50A
	CV50-220-4F	22	Incluido	IPF-L-700-4	IPF-L-700-4	OPF-FER-48	OPF-SW-450-4	OPF-SW-750-4	3P 80A Curva C	65A
	CV50-300-4F	30	Incluido	IPF-L-700-4	IPF-L-940-4	OPF-FER-48	OPF-SW-750-4	OPF-SW-750-4	3P 100A Curva C	80A
	CV50-370-4F	37	Incluido	IPF-L-940-4	IPF-L-940-4	OPF-FER-48	OPF-SW-750-4	OPF-SW-1150-4	3P 125A Curva C	95A
	CV50-450-4F	45	Incluido	IPF-L-940-4	IPF-L-1600-4	3 x OPF-FER-58	OPF-SW-1150-4	OPF-SW-1150-4	3P 160A	115A
	CV50-550-4F	55	Incluido	IPF-L-1600-4	IPF-L-1600-4	3 x OPF-FER-58	OPF-SW-1150-4	Consultar	3P 160A	150A
	CV50-750-4F	75	Incluido	IPF-L-1600-4	Consultar	3 x OPF-FER-58	Consultar	Consultar	3P 250A	185A
	CV50-900-4F	90	Incluido	Consultar	Consultar	3 x OPF-FER-58	Consultar	Consultar	3P 250A	225A
	CV50-1100-4F	110	Incluido	Consultar	Consultar	3 x OPF-FER-58	Consultar	Consultar	3P 315A	265A
	CV50-1320-4F	132	Incluido	Consultar	Consultar	3 x OPF-FER-58	Consultar	Consultar	3P 350A	330A
	CV50-1600-4F	160	Incluido	Consultar	Consultar	3 x OPF-FER-58	Consultar	Consultar	3P 400A	400A
	CV50-1850-4F	185	Incluido	Consultar	Consultar	3 x OPF-FER-58	Consultar	Consultar	3P 500A	500A
	CV50-2000-4F	200	Incluido	Consultar	Consultar	3 x OPF-FER-58	Consultar	Consultar	3P 500A	500A
	CV50-2200-4F	220	Incluido	Consultar	Consultar	3 x OPF-FER-58	Consultar	Consultar	3P 630A	500A
	CV50-2500-4F	250	Incluido	Consultar	Consultar	3 x OPF-FER-58	Consultar	Consultar	3P 630A	630A
	CV50-2800-4F	280	Incluido	Consultar	Consultar	3 x OPF-FER-58	Consultar	Consultar	3P 700A	630A
	CV50-3150-4F	315	Incluido	Consultar	Consultar	3 x OPF-FER-58	Consultar	Consultar	3P 800A	780A
	CV50-3500-4F	350	Incluido	Consultar	Consultar	3 x OPF-FER-58	Consultar	Consultar	3P 800A	780A
	CV50-4000-4F	400	Incluido	Consultar	Consultar	3 x OPF-FER-58	Consultar	Consultar	3P 1000A	780A
	CV50-5000-4F	500	Incluido	Consultar	Consultar	3 x OPF-FER-58	Consultar	Consultar	3P 1200A	980A

Para corroborar la validez de este documento consulte la siguiente página web	
Código Seguro de Validación	**c202707550424cacba0861408ab0a8fe001**
Url de validación	*https://eamic.elda.es/absis/idi/arx/idiarxabsaweb/asp/verificadorfirma.asp*
Metadatos	**Origen: Origen administración Estado de elaboración: Copia auténtica de documento original**

Avda. de la Serra 100
08460 Palautordera
BARCELONA
Tel. +34 938 482 400
902 48 24 00
Fax +34 938 481 151
salicru@salicru.com
SALICRU.COM

DELEGACIONES Y SERVICIO & SOPORTE TÉCNICO (SST)

ALICANTE
BARCELONA
BILBAO
GIJÓN
LA CORUÑA
LAS PALMAS DE G. CANARIA
MADRID
MÁLAGA
PALMA DE MALLORCA
SAN SEBASTIÁN
SANTA CRUZ DE TENERIFE
SEVILLA
VALENCIA
VALLADOLID
ZARAGOZA

Teléfono de emergencias SST Variadores de frecuencia: **+34 683 150 979**

SOCIEDADES FILIALES

CHINA
FRANCIA
HUNGRÍA
MARRUECOS
MÉXICO
PORTUGAL

RESTO DEL MUNDO

ALEMANIA
ARABIA SAUDÍ
ARGELIA
AUSTRIA
BÉLGICA
BRASIL
BULGARIA
CHILE
CUBA
DINAMARCA
EAU
ECUADOR
EGIPTO
ESLOVAQUIA
ESTADOS UNIDOS
ESTONIA
FILIPINAS
FINLANDIA
GRECIA
HOLANDA
INDONESIA
IRÁN
IRLANDA
ITALIA
JORDANIA
KUWAIT
LETONIA
LITUANIA
MALASIA
NIGERIA
PERÚ
POLONIA
REPÚBLICA CHECA
REINO UNIDO
RUMANÍA
RUSIA
SINGAPUR
SUECIA
SUIZA
TAILANDIA
TÚNEZ
UCRANIA
URUGUAY
VENEZUELA
VIETNAM

Gama de Productos

Sistemas de Alimentación Ininterrumpida SAI/UPS
Estabilizadores - Reductores de Flujo Luminoso
Fuentes de Alimentación
Onduladores Estáticos
Inversores Fotovoltaicos
Estabilizadores de Tensión
Variadores de Frecuencia

@salicru_SA

www.linkedin.com/company/salicru

Para corroborar la validez de este documento consulte la siguiente página web	
Código Seguro de Validación	c202707550424cacba0861408ab0a8fe001
Url de validación	https://eamic.elda.es/absis/idi/arx/idiarxabsaweb/asp/verificadorfirma.asp
Metadatos	Origen: Origen administración Estado de elaboración: Copia auténtica de documento original

Series SPS y SLC TWIN



LISTA DE PRECIOS - MARZO 2017

Sistemas de alimentación ininterrumpida SAI hasta 10kVA

salicru

Para corroborar la validez de este documento consulte la siguiente página web	
Código Seguro de Validación	c202707550424cacba0861408ab0a8fe001
Url de validación	*https://eamic.elda.es/absis/idi/arx/idiarxabsaweb/asp/verificadorfirma.asp*
Metadatos	Origen: Origen administración Estado de elaboración: Copia auténtica de documento original

Condiciones Comerciales Generales

Transporte y seguro	Pagados en el territorio nacional, sobre camión a pie de obra. (Para pedidos hasta 450 €, se cargarán 15 € de portes en factura).
Embalaje	Incluido. Consultar para embalaje marítimo o especial.
Devoluciones	No se admiten devoluciones, excepto aquellas realizadas dentro de los 30 días siguientes a su recepción, previa confirmación por escrito de Salicru.
Garantía	Contra todo defecto de fabricación para periodos estándares, a partir de la fecha de suministro: - SAI ≤ 3 kVA, SPS.AUTO y SPS.SAFE: Según periodos indicados para cada serie, mediante cambio por reposición. - SAI ≥ 4 kVA: 12 meses, a contar desde la puesta en marcha realizada por servicio técnico oficial Salicru, o 18 meses desde la salida de fábrica, lo primero que se alcance. Las reparaciones incluyen mano de obra, materiales y desplazamientos en horario laboral, excepto para equipos instalados en Ceuta, Melilla y fuera del territorio nacional, los cuales solo incluirán los recambios (condiciones ExWorks).
Registro de garantía	Para acceder a los servicios de 'Cambio en garantía' o 'Aviso de avería' debe/n registrar el/los equipo/s en *support.salicru.com*.
Extensión de garantía	Posibilidad de ampliación del periodo de garantía en el momento de la compra del equipo.
Puesta en marcha	- SAI ≥ 4 kVA: Incluida (dentro del horario laboral de lunes a viernes, no festivos; excepto para equipos instalados en Ceuta, Melilla y fuera del territorio nacional). - SAI ≤ 3 kVA, SPS.AUTO y SPS.SAFE: No precisa. - Software/Hardware de comunicaciones: Incluido soporte telefónico.
Servicios no incluidos	Instalación eléctrica / Obras de albañilería / Medios mecánicos especiales (grúas, tráctel, oruga...) / Ubicación del equipo / Desmantelamiento de baterías y/o electrónica.
Impuestos (IVA / IGIC)	No incluidos
Recompras	Los gastos de retirada correrán a cargo del cliente (valoración aparte). Una empresa autorizada para gestión de residuos se hará cargo del/os equipo/s retirado/s.
Observaciones	Las imágenes mostradas son sólo orientativas.

Para corroborar la validez de este documento consulte la siguiente página web	
Código Seguro de Validación	**c202707550424cacba0861408ab0a8fe001**
Url de validación	*https://eamic.elda.es/absis/idi/arx/idiarxabsaweb/asp/verificadorfirma.asp*
Metadatos	**Origen: Origen administración Estado de elaboración: Copia auténtica de documento original**

SPS SAFE Soluciones contra sobretensiones

Son la solución ideal contra las sobretensiones, las sobrecargas, los parásitos eléctricos y los efectos indirectos de los rayos.

Son los mejores aliados para la protección de la electrónica en la oficina y el hogar: PC, impresora, escánner, fotocopiadora, router, hub/switch, HDD externo, fax, módem, teléfono, TV/LCD, home cinema, Hi-Fi, DVD, SAT, TDT, domótica, videoconsola, electrodomésticos,…

Todos los modelos incluyen: obturador para protección infantil, marca-cables y cierre recoge-cables, indicadores de encendido, control de sobretensiones y seguro de garantía de los equipos eléctricos conectados de hasta 60.000 €.
Garantía 3 años.



GAMA SPS SAFE

MODELO	CÓDIGO	NÚMERO DE TOMAS	P.V.R. (€)	UDS/EMBALAJE
SPS.SAFE.6+	680AA-01	6	**30,00**	20
SPS.SAFE.7+	680AA-02	7	**33,00**	20
SPS.SAFE.MASTER 6L	680AA-06	6 (5 + 1)	**42,00**	20

SPS AUTO Solución en alimentación DC/AC

Inversor energía DC/AC ideal para la carga y alimentación de equipos electrónicos en el coche.

· Tensión de entrada 10-15 Vdc.
· Tensión de salida 230 Vac.
· Potencia 150 W.
· Toma de corriente de salida tipo schuko.
· Incluye salida puerto USB 5 Vdc / 2.000 mA.
· Interruptor de marcha/paro.
· Fusible incorporado en la toma de corriente.
· Protecciones: térmica, corto-circuito, batería baja e inversión de polaridad.
· Garantía 2 años.



GAMA SPS AUTO

MODELO	CÓDIGO	P.V.R. (€)	UDS/EMBALAJE
SPS.AUTO	658BB-01	**45,00**	12

SPS CENTER Expositor de producto

Expositor de producto de las series **SPS.AUTO, SPS.SAFE, SPS.HOME** y **SPS.SOHO+**.
Consultar condiciones de promoción y otras combinaciones.



MATERIAL EXPUESTO

MODELO	CANTIDAD
SPS.AUTO	9
SPS.SAFE.6+	12
SPS.SAFE.7+	6
SPS.SAFE.MASTER 6L	3
SPS.400.HOME	2
SPS.600.HOME	2
SPS.600.SOHO+	2
SPS.800.SOHO+	2

Para corroborar la validez de este documento consulte la siguiente página web	
Código Seguro de Validación	**c202707550424cacba0861408ab0a8fe001**
Url de validación	*https://eamic.elda.es/absis/idi/arx/idiarxabsaweb/asp/verificadorfirma.asp*
Metadatos	**Origen: Origen administración Estado de elaboración: Copia auténtica de documento original**

SPS HOME Soluciones domésticas



Los Sistemas de Alimentación Ininterrumpida (SAI) de la serie **SPS HOME** de SALICRU, de tecnología Off-line, están disponibles en las potencias de 400 y 600 VA y son la protección óptima para los entornos informáticos monopuesto, tanto domésticos como profesionales.

Disponen de 6 bases de enchufe con capacidad para la unidad central y todos los periféricos asociados. Con la finalidad de conseguir una protección total, también disponen de protección para la conexión telefónica/ADSL, evitando la introducción de sobretensiones y/o ruido eléctrico a través de la línea telefónica. Y para completar la protección, disponen de un software de monitorización y cierre de ficheros para evitar apagados imprevistos ante situaciones de cortes de larga duración.

- Tecnología Off-line.
- Diseño base múltiple con 6 tomas tipo schuko.
- 4 tomas con protección SAI; todas las tomas con protección contra sobretensiones.
- Pulsador multifunción On/Off.
- Autodetección de frecuencia 50 ó 60 Hz.
- LEDs indicadores de red presente, modo batería y fallo batería.
- Puerto USB para software de monitorización y cierre de ficheros.
- Protección línea telefónica/ADSL mediante puerto RJ-45.
- Baterías reemplazables por el usuario, función HotSwap.
- Capacidad de arranque en frío, función Cold Start.
- Activación del autotest en cada arranque.
- Anclajes para fijación mural.
- Rearranque automático después de cada corte y final de autonomía.
- Garantía económica para equipos conectados de hasta 70.000 €.
- SLC Greenergy solution.

Solución completa:

Sistema de Alimentación Ininterrumpida.
Cable de comunicación SAI / PC USB.
Guía rápida.
Garantía económica.
Garantía 2 años.

GAMA SPS HOME

MODELO	CÓDIGO	POTENCIA (VA)	TECNOLOGÍA	AUTONOMÍA	P.V.R. (€)	UDS/ EMBALAJE
SPS.400.HOME	693AA-02	400	Stand-by	Estándar	**113,00**	6
SPS.600.HOME	693AA-01	600	Stand-by	Estándar	**129,00**	6

SPS SOHO+ Soluciones domésticas / profesionales



La serie **SPS SOHO+** es un SAI de tecnología Line-interactive que incorpora un regulador automático de la tensión (AVR), el cual atenúa las posibles fluctuaciones de la tensión de entrada, provocando, al mismo tiempo, un menor uso de las baterías, alargando la vida de las mismas y disponiendo de la autonomía máxima en caso necesario.

- SAI Line-interactive.
- Regulación automática de tensión AVR.
- Pantalla LCD con información de todos los parámetros.
- Comunicación SAI/PC por puerto USB.
- Software de monitorización para Windows, Linux, Unix y Mac.
- Función Cold Start para arranque sin presencia de red.
- Rearranque automático ante restitución del suministro eléctrico.
- Protección térmica rearmable de entrada.
- Bases de conexión tipo schuko.
- Protección línea datos/módem.
- Función Hot Swap para cambio de baterías en caliente.
- Detector automático de frecuencia 50/60 Hz.
- Autotest en cada arranque del equipo.
- Protegido contra sobrecargas, transientes y cortocircuitos.
- SLC Greenergy solution.

Solución completa:

Sistema de Alimentación Ininterrumpida.
Cable de alimentación.
Cable de comunicación SAI / PC USB.
Cable línea fax/módem.
Guía rápida.
Garantía 2 años.

GAMA SPS SOHO+

MODELO	CÓDIGO	POTENCIA (VA)	TECNOLOGÍA	AUTONOMÍA	P.V.R. (€)	UDS/ EMBALAJE
SPS.400.SOHO+	647AA-13	400	Line-interactive	Estándar	**149,00**	4
SPS.600.SOHO+	647AA-14	600	Line-interactive	Estándar	**175,00**	4
SPS.800.SOHO+	647AA-15	800	Line-interactive	Estándar	**207,00**	4
SPS.1000.SOHO+	647AA-16	1.000	Line-interactive	Estándar	**258,00**	1
SPS.1400.SOHO+	647AA-17	1.400	Line-interactive	Estándar	**353,00**	1
SPS.2000.SOHO+	647AA-18	2.000	Line-interactive	Estándar	**425,00**	1

Para corroborar la validez de este documento consulte la siguiente página web	
Código Seguro de Validación	c202707550424cacba0861408ab0a8fe001
Url de validación	https://eamic.elda.es/absis/idi/arx/idiarxabsaweb/asp/verificadorfirma.asp
Metadatos	Origen: Origen administración Estado de elaboración: Copia auténtica de documento original

SPS ADVANCE RT Soluciones avanzadas para sistemas informáticos

De tecnología Line-interactive con salida senoidal, la serie **SPS ADVANCE RT** es un SAI que reúne las mejores prestaciones del mercado, desde el formato convertible torre/rack (2U) con display LCD orientable para la integración en cualquier entorno informático profesional, hasta el factor de potencia de salida 0,9 que, junto a la forma de onda de salida senoidal, le hace compatible con todos los servidores IT actuales de PFC activo.

- SAI Line-interactive con salida senoidal.
- Factor de potencia de salida = 0,9.
- Estabilización permanente.
- Pantalla gráfica orientable.
- Convertible torre/rack.
- Altura montaje rack de 2U.
- Incluye pedestal (torre) y orejas (rack).
- Control de cargas seleccionables y priorizables.(1)
- Función Green-mode.
- RS-232, USB y USBHID UPS.
- Software de monitorización para Windows, Unix, Linux y Mac.
- Slot inteligente para SNMP/relés.(1)
- Protección línea datos/módem.
- Ampliaciones de autonomía disponibles.(1)
- Detector automático de frecuencia.
- EPO - Paro de emergencia.(1)
- Función Cold Start para arranque desde baterías.
- Autotest en cada arranque y/o manual.
- Avisador de reemplazo de baterías.
- SLC Greenergy solution.

(1) Para modelos ≥ 1.500 VA



GAMA SPS ADVANCE RT

MODELO	CÓDIGO	POTENCIA (VA/W)	TECNOLOGÍA	AUTONOMÍA	P.V.R. (€)
SPS.750.ADV RT	6A0AA-01	750 / 675	Line-interactive	Estándar	**490,00**
SPS.1000.ADV RT	6A0AA-02	1.000 / 900	Line-interactive	Estándar	**590,00**
SPS.1500.ADV RT	6A0AA-03	1.500 / 1.350	Line-interactive	Estándar	**795,00**
SPS.2000.ADV RT	6A0AA-04	2.000 / 1.800	Line-interactive	Estándar	**1.125,00**
SPS.3000.ADV RT	6A0AA-05	3.000 / 2.700	Line-interactive	Estándar	**1.450,00**

SOLUCIONES EXTENSIÓN DE AUTONOMÍA

MODELO	LARGA AUTONOMÍA		EXTRA- LARGA AUTONOMÍA	
	CÓDIGO	P.V.R. (€)	CÓDIGO	P.V.R. (€)
SPS.750.ADV RT	-	**ND**	-	**ND**
SPS.1000.ADV RT	-	**ND**	-	**ND**
SPS.1500.ADV RT	6A0AA-08 + 6A0BT-01	**1.315,00**	6A0AA-08 + 2x 6A0BT-01	**1.885,00**
SPS.2000.ADV RT	6A0AA-09 + 6A0BT-02	**1.750,00**	6A0AA-09 + 2x 6A0BT-02	**2.620,00**
SPS.3000.ADV RT	6A0AA-10 + 6A0BT-03	**2.175,00**	6A0AA-10 + 2x 6A0BT-03	**3.160,00**

ND: No disponible



Solución completa:

Sistema Alimentación Ininterumpida.
Cable alimentación.
Cable comunicación SAI/PC USB.
Cables conexión salida (IEC) x2.
Guía rápida.
Pedestal (torre) + orejas (rack).
Garantía 2 años.

OPCIONALES

Guías rack: Código 698OP-04. Guías telescópicas para la adaptación a armarios de profundidad máxima de 800 mm, tanto para modelos SAI como extensiones de autonomía. P.V.P.: **90,00 €**

SPS.16.STS: Código 658CA-01. Sistema de transferencia estático. P.V.P.: **880,00 €**



SPS.16.STS
Sistema de transferencia BBM (Break Before Make) en ambos polos.
Redundancia en las fuentes de alimentación internas.
Selección de la red prioritaria.
Actuación y ajuste de las consignas mediante software.
Formato rack 1U.
Capacidad de conmutar 2 redes independientes.
Comunicación RS-232 e interface a relés.
Garantía 2 años.

CABLES DE SALIDA

MODELOS	CÓDIGO	P.V.R. (€)
CABLE SALIDA IEC C14/C13 1,8 m 10 A	663BA-01	**10,00**
CABLE SALIDA IEC C20/C19 1,8 m 16 A	663BA-02	**24,00**
CABLE SALIDA 4 TOMAS IEC C14/4 schuko 2 m 10 A	663BA-04	**35,00**
CABLE SALIDA 6 TOMAS IEC C14/6 schuko 2 m 10 A	663BA-05	**64,00**
CABLE SALIDA 4 TOMAS IEC C20/4 schuko 2 m 16 A	663BA-06	**42,00**
CABLE SALIDA 6 TOMAS IEC C20/6 schuko 2 m 16 A	663BA-07	**47,00**

Cables de 10 A válidos para todos los modelos
Cables de 16 A sólo válidos para SPS.3000.ADV RT

Para corroborar la validez de este documento consulte la siguiente página web	
Código Seguro de Validación	**c202707550424cacba0861408ab0a8fe001**
Url de validación	*https://eamic.elda.es/absis/idi/arx/idiarxabsaweb/asp/verificadorfirma.asp*
Metadatos	**Origen: Origen administración Estado de elaboración: Copia auténtica de documento original**

SLC TWIN PRO Soluciones On-line con FP= 0,9(1)

Cubriendo un amplio margen de potencias de 700 VA a 20 kVA, la serie **SLC TWIN PRO** aporta la máxima fiabilidad en protección eléctrica para sistemas empresariales e industriales. De tecnología On-line doble conversión, la más fiable del mercado, la serie **SLC TWIN PRO** es un SAI de salida monofásica (con entrada monofásica de 700 VA a 20 kVA y entrada trifásica de 8 kVA a 20 kVA), con factor de potencia de salida 0,9(1), amplias opciones de comunicación vía interface + software de monitorización/cierre automático de ficheros, baterías para autonomía estándar integradas en el mismo armario, opciones de ampliación de back-up para procesos que requieran de mayor autonomía disponible y opciones de funcionamiento en paralelo/redundante de hasta 4 unidades(1) para instalaciones que crezcan en exigencias, tanto cualitativas como cuantitativas.



- SAI On-line doble conversión.
- Factor de potencia de salida = 0,9 (hasta 3 kVA = 0,8).
- Distorsión Armónica Total de entrada (THDi) <5%.
- Panel de control con display LCD o pantalla gráfica y teclado.
- Formato torre.
- Paralelable hasta 4 unidades.(1)
- Funcionamiento Eco-mode.
- Interfaces de comunicación serie (RS-232)(1) y USB.
- Software de monitorización para Windows, Unix, Linux y Mac.
- Slot inteligente para SNMP/optoacopladores.
- Ampliaciones de autonomía disponibles.
- Detector automático de frecuencia.
- Función convertidor de frecuencia.
- EPO - Paro de emergencia.
- Bypass de mantenimiento.(1)
- Función Cold Start para arranque desde baterías.
- SLC Greenergy solution.

(1) A partir de 4 kVA

Solución completa:

Sistema Alimentación Ininterumpida.
Cable alimentación (hasta 3 kVA).
Cable comunicación USB.
Cable comunicación RS-232 (a partir de 4 kVA).
Manual de usuario / Guía rápida.
Garantía: 2 años equipos hasta 3 kVA.
1 año equipos ≥ 4 kVA.

GAMA SLC TWIN PRO - AUTONOMÍA ESTÁNDAR

MODELO	CÓDIGO	POTENCIA (VA/W)	TECNOLOGÍA	AUTONOMÍA	P.V.R. (€)
SLC-700-TWIN PRO	699AA-01	700 / 560	On-Line DB	Estándar	**465,00**
SLC-1000-TWIN PRO	699AA-02	1.000 / 800	On-Line DB	Estándar	**570,00**
SLC-1500-TWIN PRO	699AA-03	1.500 / 1.200	On-Line DB	Estándar	**910,00**
SLC-2000-TWIN PRO	699AA-04	2.000 / 1.600	On-Line DB	Estándar	**1.000,00**
SLC-3000-TWIN PRO	699AA-05	3.000 / 2.400	On-Line DB	Estándar	**1.195,00**
SLC-4000-TWIN PRO	699AB-01	4.000 / 3.600	On-Line DB	Estándar	**2.585,00**
SLC-5000-TWIN PRO	699AB-02	5.000 / 4.500	On-Line DB	Estándar	**2.900,00**
SLC-6000-TWIN PRO	699AB-03	6.000 / 5.400	On-Line DB	Estándar	**3.210,00**
SLC-8000-TWIN PRO	699AB-04	8.000 / 7.200	On-Line DB	Estándar	**4.175,00**
SLC-10000-TWIN PRO	699AB-05	10.000 / 9.000	On-Line DB	Estándar	**4.475,00**
SLC-8000-TWIN/3 PRO	699AC-01	8.000 / 7.200	On-Line DB	Estándar	**4.175,00**
SLC-10000-TWIN/3 PRO	699AC-02	10.000 / 9.000	On-Line DB	Estándar	**4.475,00**

Modelos SLC TWIN PRO: Tensión entrada / salida: 230 V Modelos SLC TWIN/3 PRO: Tensión entrada: 3x400 V / salida: 230 V

OPCIONALES

Cable paralelo: Código 663AC-87.Cable para la interconexión de los SAI en funcionamiento en parelelo (modelos a partir de 4 kVA). Necesario un cable por equipo. P.V.P.: **20,00 €**

SOLUCIONES EXTENSIÓN DE AUTONOMÍA

MODELO	LARGA AUTONOMÍA		EXTRA- LARGA AUTONOMÍA	
	CÓDIGO	P.V.R. (€)	CÓDIGO	P.V.R. (€)
SLC-700-TWIN PRO	699AA-06 + 699BT-02	**780,00**	699AA-06 + 2x 699BT-02	**1.155,00**
SLC-1000-TWIN PRO	699AA-07 + 699BT-02	**870,00**	699AA-07 + 2x 699BT-02	**1.245,00**
SLC-1500-TWIN PRO	699AA-08 + 699BT-03	**1.575,00**	699AA-08 + 2x 699BT-03	**2.360,00**
SLC-2000-TWIN PRO	699AA-09 + 699BT-03	**1.675,00**	699AA-09 + 2x 699BT-03	**2.460,00**
SLC-3000-TWIN PRO	699AA-10 + 699BT-03	**1.865,00**	699AA-10 + 2x 699BT-03	**2.650,00**
SLC-4000-TWIN PRO	699AB-06 + 699BT-04	**4.385,00**	699AB-06 + 2x 699BT-04	**6.245,00**
SLC-5000-TWIN PRO	699AB-07 + 699BT-04	**4.680,00**	699AB-07 + 2x 699BT-04	**6.540,00**
SLC-6000-TWIN PRO	699AB-08 + 699BT-04	**4.915,00**	699AB-08 + 2x 699BT-04	**6.775,00**
SLC-8000-TWIN PRO	699AB-09 + 699BT-05	**5.805,00**	699AB-09 + 2x 699BT-05	**7.925,00**
SLC-10000-TWIN PRO	699AB-10 + 699BT-05	**6.005,00**	699AB-10 + 2x 699BT-05	**8.125,00**
SLC-8000-TWIN/3 PRO	699AC-06 + 699BT-05	**5.805,00**	699AC-06 + 2x 699BT-05	**7.925,00**
SLC-10000-TWIN/3 PRO	699AC-07 + 699BT-05	**6.005,00**	699AC-07 + 2x 699BT-05	**8.125,00**

Modelos SLC TWIN PRO: Tensión entrada / salida: 230 V Modelos SLC TWIN/3 PRO: Tensión entrada: 3x400 V / salida: 230 V

Para corroborar la validez de este documento consulte la siguiente página web	
Código Seguro de Validación	c202707550424cacba0861408ab0a8fe001
Url de validación	https://eamic.elda.es/absis/idi/arx/idiarxabsaweb/asp/verificadorfirma.asp
Metadatos	Origen: Origen administración Estado de elaboración: Copia auténtica de documento original

SLC TWIN RT Soluciones On-line con FP= 0,9

La serie **SLC TWIN RT** es un SAI On-line doble conversión, con factor de potencia de salida 0,9, convertible en formato torre o rack y con posibilidad de configuración en paralelo (1). La gama de potencias cubre desde 700 VA a 10 kVA. El formato rack es muy compacto (con baterías incluidas) de 2U hasta 3 kVA, 3U de 4 a 6 kVA y solo 5U para potencias de 8 y 10 kVA.

- SAI On-line doble conversión.
- Factor de potencia de salida = 0,9.
- Distorsión Armónica Total de entrada (THDi) <5%.
- Pantalla gráfica orientable.
- Convertible torre/rack.
- Paralelables hasta 2 unidades (1).
- Incluye pedestal (torre)(2) y orejas (rack).
- Control de cargas seleccionables y priorizables(2).
- Funcionamiento Eco-mode.
- Interfaces de comunicación serie (RS-232) y USB.
- Software de monitorización para Windows, Unix, Linux y Mac.
- Slot inteligente para SNMP/relés.
- Protección línea datos/módem (3).
- Ampliaciones de autonomía disponibles.
- Detector automático de frecuencia.
- Función convertidor de frecuencia.
- EPO - Paro de emergencia.
- Función Cold Start para arranque desde baterías.
- Autotest en cada arranque y/o manual.
- SLC Greenergy solution.

(1) A partir de 4 kVA (2) Excepto 10 kVA (3) Hasta 3 kVA inclusive





GAMA SLC TWIN RT - AUTONOMÍA ESTÁNDAR

MODELO	CÓDIGO	POTENCIA (VA/W)	TECNOLOGÍA	AUTONOMÍA	P.V.R. (€)
SLC-700-TWIN RT	698AA-01	700 / 630	On-Line DB	Estándar	**775,00**
SLC-1000-TWIN RT	698AA-02	1.000 / 900	On-Line DB	Estándar	**855,00**
SLC-1500-TWIN RT	698AA-03	1.500 / 1.350	On-Line DB	Estándar	**1.190,00**
SLC-2000-TWIN RT	698AA-04	2.000 / 1.800	On-Line DB	Estándar	**1.440,00**
SLC-3000-TWIN RT	698AA-05	3.000 / 2.700	On-Line DB	Estándar	**1.740,00**
SLC-4000-TWIN RT	698AB-01	4.000 / 3.600	On-Line DB	Estándar	**3.090,00**
SLC-5000-TWIN RT	698AB-02	5.000 / 4.500	On-Line DB	Estándar	**3.450,00**
SLC-6000-TWIN RT	698AB-03	6.000 / 5.400	On-Line DB	Estándar	**3.785,00**
SLC-8000-TWIN RT	698AB-04	8.000 / 7.200	On-Line DB	Estándar	**4.945,00**
SLC-10000-TWIN RT	698AB-05	10.000 / 9.000	On-Line DB	Estándar	**5.560,00**

Tensión entrada/salida: 230 V

SOLUCIONES EXTENSIÓN DE AUTONOMÍA

MODELO	LARGA AUTONOMÍA		EXTRA- LARGA AUTONOMÍA	
	CÓDIGO	P.V.R. (€)	CÓDIGO	P.V.R. (€)
SLC-700-TWIN RT	698AA-06 + 698BT-01	**1.295,00**	698AA-06 + 2x 698BT-01	**1.845,00**
SLC-1000-TWIN RT	698AA-07 + 698BT-01	**1.375,00**	698AA-07 + 2x 698BT-01	**1.925,00**
SLC-1500-TWIN RT	698AA-08 + 698BT-02	**1.605,00**	698AA-08 + 2x 698BT-02	**2.280,00**
SLC-2000-TWIN RT	698AA-09 + 698BT-03	**1.845,00**	698AA-09 + 2x 698BT-03	**2.570,00**
SLC-3000-TWIN RT	698AA-10 + 698BT-04	**2.370,00**	698AA-10 + 2x 698BT-04	**3.270,00**
SLC-4000-TWIN RT	698AB-01 + 698BT-05	**4.320,00**	698AB-01 + 2x 698BT-05	**5.550,00**
SLC-5000-TWIN RT	698AB-02 + 698BT-05	**4.680,00**	698AB-02 + 2x 698BT-05	**5.910,00**
SLC-6000-TWIN RT	698AB-03 + 698BT-05	**5.015,00**	698AB-03 + 2x 698BT-05	**6.245,00**
SLC-8000-TWIN RT	698AB-04 + 698BT-06	**6.560,00**	698AB-04 + 2x 698BT-06	**8.175,00**
SLC-10000-TWIN RT	698AB-05 + 698BT-06	**7.175,00**	698AB-05 + 2x 698BT-06	**8.790,00**

Solución completa:

Sistema Alimentación Ininterumpida.
Cable alimentación (hasta 3 kVA).
Cable conexión salida IECx3 (hasta 3 kVA).
Cable comunicación USB.
Cable comunicación RS-232.
Pedestal (torre) + orejas (rack) (excepto 10kVA).
Manual de usuario/Guía rápida.
Garantía: 2 años equipos hasta 3 kVA.
1 año equipos ≥ 4 kVA.

OPCIONALES

Guías rack:

Código: 698OP-04. Guías telescópicas para la adaptación a armarios rack de profundidad máxima 800 mm, tanto para modelos SAI como extensiones de garantía de las potencias de 700 VA a 3.000 VA. P.V.P.: **90,00 €**

Código: 698OP-01. Guías telescópicas para la adaptación a armarios rack de profundidad máxima 800 mm, tanto para modelos SAI como extensiones de garantía de las potencias de 4.000 VA a 10.000 VA. P.V.P.: **90,00 €**

Cable paralelo:

Código: 698OP-03. Cable para la interconexión de los SAI en funcionaminento en paralelo (modelos a partir de 4 kVA). P.V.P.: **20,00 €**

Para corroborar la validez de este documento consulte la siguiente página web	
Código Seguro de Validación	c202707550424cacba0861408ab0a8fe001
Url de validación	https://eamic.elda.es/absis/idi/arx/idiarxabsaweb/asp/verificadorfirma.asp
Metadatos	Origen: Origen administración Estado de elaboración: Copia auténtica de documento original

OPCIONES DE COMUNICACIÓN

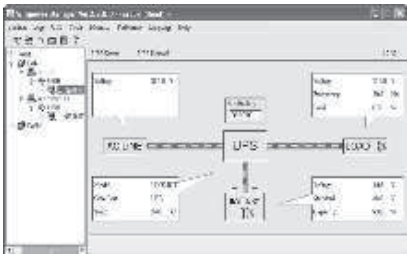

Software WINPOWER	
Incluído en las series SOHO+ ADVANCE RT TWIN PRO TWIN RT	Programa de monitorización, alarmas y gestión para familia Windows, Linux, Unix, Free BSD, Sun Solaris 7/8/9, IBM Aix 4.3x, 5.1x, HP-UX 11.x y Mac.

Adaptador Ethernet / SNMP Web Adapter	CÓDIGO	P.V.R. (€)
Para TWIN PRO, TWIN RT y ADVANCE RT* interno (SNMP CARD GX5)	663AA-2201	**340,00**
Para TWIN PRO, TWIN RT y ADVANCE RT externo (SNMP BOX GX5)	663AA-2202	**480,00**

Adaptador Ethernet / SNMP Web Adapter con Protocolo MODBUS RS232 **	CÓDIGO	P.V.R. (€)
Para TWIN PRO, TWIN RT y ADVANCE RT* interno (SNMP TH CARD GX5)	663AA-2204	**560,00**
Para TWIN PRO, TWIN RT y ADVANCE RT externo (SNMP TH BOX GX5)	663AA-2203	**610,00**

Adaptador Ethernet / SNMP Web Adapter con Protocolo MODBUS RS485 **	CÓDIGO	P.V.R. (€)
Para TWIN PRO, TWIN RT y ADVANCE RT* interno (SNMP RTH CARD GX5)	663AA-2206	**1.200,00**
Para TWIN PRO, TWIN RT y ADVANCE RT externo (SNMP RTH BOX GX5)	663AA-2205	**1.220,00**

Tarjeta AS-400 Dry Contact	CÓDIGO	P.V.R. (€)
Para TWIN PRO y TWIN RT	6980P-02	**145,00**
Para ADVANCE RT*	6170P-04	**145,00**

Sensores	CÓDIGO	P.V.R. (€)
Sensor T+H (Temperatura + Humedad)	663AA-2128	**280,00**
Sensor T (Temperatura)	663AA-2129	**160,00**

(*) Sólo para modelos SPS.1500.ADV RT / SPS.2000.ADV RT / SPS.3000.ADV RT
(**) Compatible con Sensores (T+H y T).

AMPLIACIONES DE GARANTÍA

Las ampliaciones de garantía tendrán sólo validez si se adquieren conjuntamente con la compra del equipo y tendrán un límite de 4 años, (2+2 para equipos hasta 3 kVA y 1+3 para equipos a partir de 4 kVA).

EQUIPOS TOWER Y RACK CON AUTONOMÍA ESTÁNDAR

SERIE	CÓDIGO	MODELO	P.V.R. (€)
SPS HOME	557AA-246	400 / 600	**25,00**
SPS SOHO+	557AA-294	400 / 600 / 800	**35,00**
SPS SOHO+	557AA-295	1000 / 1400 / 2000	**75,00**
SPS ADVANCE RT	557AA-300	750 / 1000 / 1500	**120,00**
SPS ADVANCE RT	557AA-301	2000 / 3000	**245,00**
SLC TWIN PRO / SLC TWIN RT	557AA-296	700 / 1000 / 1500	**191,00**
SLC TWIN PRO / SLC TWIN RT	557AA-297	2000 / 3000	**341,00**
SLC TWIN PRO / SLC TWIN RT	557AA-298	4000 / 5000 / 6000	**680,00**
SLC TWIN PRO / SLC TWIN RT	557AA-299	8000 / 10000	**920,00**

(*) Precios aplicables por año

EQUIPOS TOWER Y RACK CON EXTENSIÓN DE AUTONOMÍA

SERIE	POTENCIA	CÓDIGO	LARGA AUTONOMÍA P.V.R. (€)	CÓDIGO	EXTRA-LARGA AUTONOMÍA P.V.R. (€)
SPS ADVANCE RT	1500 / 2000	557AA-310	**271,00**	557AA-312	**374,00**
SPS ADVANCE RT	3000	557AA-311	**506,00**	557AA-313	**718,00**

SERIE	POTENCIA	CÓDIGO	LARGA AUTONOMÍA P.V.R. (€)	CÓDIGO	EXTRA-LARGA AUTONOMÍA P.V.R. (€)
SLC TWIN PRO / TWIN RT	700 / 1000	557AA-302	**271,00**	557AA-306	**347,00**
SLC TWIN PRO / TWIN RT	1500 / 2000 / 3000	557AA-303	**527,00**	557AA-307	**686,00**
SLC TWIN PRO / TWIN RT	4000 / 5000 / 6000	557AA-304	**1.039,00**	557AA-308	**1.310,00**
SLC TWIN PRO / TWIN RT	8000 / 10000	557AA-305	**1.256,00**	557AA-309	**1.728,00**

(*) Precios aplicables por año

Para corroborar la validez de este documento consulte la siguiente página web	
Código Seguro de Validación	**c202707550424cacba0861408ab0a8fe001**
Url de validación	*https://eamic.elda.es/absis/idi/arx/idiarxabsaweb/asp/verificadorfirma.asp*
Metadatos	**Origen: Origen administración Estado de elaboración: Copia auténtica de documento original**

SELECTOR RÁPIDO DE GAMA

		TECNOLOGÍA OFF-LINE	TECNOLOGÍA LINE-INTERACTIVE		TECNOLOGÍA ON-LINE DOBLE CONVERSIÓN	
						
		SPS.HOME	SPS.SOHO+	SPS.ADVANCE RT	SLC-TWIN PRO	SLC-TWIN RT
CARACTERÍSTICAS PRINCIPALES	Tecnología	Off-line	Line-interactive con display		On-line doble conversión	
	Tensión de salida	Pseudosenoidal	Pseudosenoidal	Senoidal	Senoidal	Senoidal
	Rango de potencias	400 - 600 VA	400 - 2.000 VA	750 - 3.000 VA	700 - 20.000 VA	700 - 10.000 VA
	Comunicación SAI/PC	USB	USB	USB+RS-232	USB	USB+RS-232
	Software para Windows, Linux y Mac	•	•	•	•	•
	Ampliación a largas autonomías			•	•	•
	Presupuesto	Bajo	Medio	Medio	Alto	Alto
SEGÚN EQUIPOS A PROTEGER	TV + home-cinema / TV + video-cónsola	•				
	PC/Mac Multimedia	•				
	Impresora inkjet	•				
	Router	•	•			
	PC/Mac Gaming		•			
	HDD externo		•			
	DAS Direct Attached Storage		•			
	PC/Mac Workstation / CAD / Vídeo		•	•		
	Servidor (web, proxy, correo, impresión,...)			•	•	•
	Servidor Blade			•	•	•
	Switch			•	•	•
	NAS Network Attached-Storage				•	•
SEGÚN PROBLEMAS ELÉCTRICOS	Cortes / Apagones	•	•	•	•	•
	Ruido eléctrico	•	•	•	•	•
	Pertubaciones línea telefónica/datos	•	•	•	•	•
	Subidas y bajadas de tensión		•	•	•	•
	Microcortes				•	•
	Variaciones de frecuencia				•	•
	Necesidad de tensión de salida perfecta				•	•

USO DOMÉSTICO	PEQUEÑA OFICINA	PYMES / GRANDES CORPORACIONES
Tecnología Off-line	Tecnología Line-interactive	Tecnología On-Line Doble Conversión
Los equipos protegidos son alimentados directamente de la red; la batería entra en funcionamiento sólo cuando hay un corte del suministro eléctrico. Existe un tiempo de conmutación entre el corte de suministro y la entrada en funcionamiento de la batería. La tensión de salida es pseudoseonidal.	Incorpora un estabilizador automático de tensión (Buck/Boost) que regula las fluctuaciones de la red, evitando el uso excesivo de las baterías. Pueden ser con salida pseudosenoidal o senoidal. Existe también un pequeño tiempo de transferencia entre el corte de suministro y la entrada de la batería.	La tensión de salida es generada totalmente por el SAI, suministrando a los equipos protegidos una tensión perfecta y contínua, totalmente ajena a las perturbaciones que pueda haber a la entrada del SAI. No existe tiempo de conmutación ante fallos de suministro. La tensión de salida es senoidal pura.

MÁS INFORMACIÓN

902 48 24 00

salicru@salicru.com | **catalogo.salicru.com**

www.salicru.com

Cómo elegir el modelo más adecuado en:

selector.salicru.com

Para corroborar la validez de este documento consulte la siguiente página web	
Código Seguro de Validación	**c202707550424cacba0861408ab0a8fe001**
Url de validación	*https://eamic.elda.es/absis/idi/arx/idiarxabsaweb/asp/verificadorfirma.asp*
Metadatos	**Origen: Origen administración Estado de elaboración: Copia auténtica de documento original**

GAMA	Modelo	Código	Potencia (VA/W)	Tecnología	Autonomía	Ampliación Autonomía	Dimensiones (F x AN x AL, mm)	Peso (Kg)
SPS.HOME SAI Off-line 400-600 VA	**SPS.400.HOME**	663AA-02	400 / 200	Off-line	Estándar	No	295 x 120 x 85	3,2
	SPS.600.HOME	663AA-01	600 / 300	Off-line	Estándar	No	295 x 120 x 85	3,5
SPS.SOHO+ - SAI Line-interactive - 400 ÷ 2000 VA - Display digital.	**SPS.400.SOHO+**	647AA-13	400 / 240	Line-interactive	Estándar	No	330 x 100 x 140	5
	SPS.600.SOHO+	647AA-14	600 / 360	Line-interactive	Estándar	No	330 x 100 x 140	6
	SPS.800.SOHO+	647AA-15	800 / 480	Line-interactive	Estándar	No	330 x 100 x 140	6,5
	SPS.1000.SOHO+	647AA-16	1.000 / 600	Line-interactive	Estándar	No	405 x 145 x 205	9
	SPS.1400.SOHO+	647AA-17	1.400 / 840	Line-interactive	Estándar	No	405 x 145 x 205	9,5
	SPS.2000.SOHO+	647AA-18	2.000 / 1.200	Line-interactive	Estándar	No	405 x 145 x 205	10
SPS.ADVANCE RT - SAI Line-interactive senoidal - 750 ÷ 3000 VA - Formato convertible torre/rack - Display gráfico orientable - Factor de potencia de salida = 0,9	**SPS.750.ADV RT**	6A0AA-01	750 / 675	Line-interactive senoidal	Estándar	No	436 x 438 x 89 (2U)	15
	SPS.1000.ADV RT	6A0AA-02	1.000 / 900	Line-interactive senoidal	Estándar	No	436 x 438 x 89 (2U)	16
	SPS.1500.ADV RT	6A0AA-03	1.500 / 1.350	Line-interactive senoidal	Estándar	Si	436 x 438 x 89 (2U)	18,5
	SPS.2000.ADV RT	6A0AA-04	2.000 / 1.800	Line-interactive senoidal	Estándar	Si	608 x 438 x 89 (2U)	28
	SPS.3000.ADV RT	6A0AA-05	3.000 / 2.700	Line-interactive senoidal	Estándar	Si	608 x 438 x 89 (2U)	29
SLC-TWIN PRO - SAI On-line doble conversión - 700 ÷ 10000 VA - Entrada monofásica o trifásica (modelos TWIN/3 PRO) - Salida monofásica - Formato torre - Factor de potencia = 0,9 (hasta 3 kVA FP = 0,8)	**SLC-700-TWIN PRO**	699AA-01	700 / 560	On-line doble conversión	Estándar	Si	400 x 145 x 220	13
	SLC-1000-TWIN PRO	699AA-02	1.000 / 800	On-line doble conversión	Estándar	Si	400 x 145 x 220	14
	SLC-1500-TWIN PRO	699AA-03	1.500 / 1.200	On-line doble conversión	Estándar	Si	460 x 192 x 347	30
	SLC-2000-TWIN PRO	699AA-04	2.000 / 1.600	On-line doble conversión	Estándar	Si	460 x 192 x 347	31
	SLC-3000-TWIN PRO	699AA-05	3.000 / 2.400	On-line doble conversión	Estándar	Si	460 x 192 x 347	32
	SLC-4000-TWIN PRO	699AB-01	4.000 / 3.600	On-line doble conversión	Estándar	Si	560 x 260 x 708	84
	SLC-5000-TWIN PRO	699AB-02	5.000 / 4.500	On-line doble conversión	Estándar	Si	560 x 260 x 708	85
	SLC-6000-TWIN PRO	699AB-03	6.000 / 5.400	On-line doble conversión	Estándar	Si	560 x 260 x 708	86
	SLC-8000-TWIN PRO	699AB-04	8.000 / 7.200	On-line doble conversión	Estándar	Si	560 x 260 x 708	92
	SLC-10000-TWIN PRO	699AB-05	10.000 / 9.000	On-line doble conversión	Estándar	Si	560 x 260 x 708	93
	SLC-8000-TWIN/3 PRO	699AC-01	8.000 / 7.200	On-line doble conversión	Estándar	Si	560 x 260 x 708	92
	SLC-10000-TWIN/3 PRO	699AC-02	10.000 / 9.000	On-line doble conversión	Estándar	Si	560 x 260 x 708	93
SLC-TWIN RT - SAI On-line doble conversión - 700 ÷ 10000 VA - Entrada monofásica - Salida monofásica - Formato convertible torre/rack - Display gráfico orientable - Factor de potencia de salida = 0,9	**SLC-700-TWIN RT**	698AA-01	700 / 630	On-line doble conversión	Estándar	Si	435 x 438 x 89 (2U)	14
	SLC-1000-TWIN RT	698AA-02	1.000 / 900	On-line doble conversión	Estándar	Si	435 x 438 x 89 (2U)	15
	SLC-1500-TWIN RT	698AA-03	1.500 / 1.350	On-line doble conversión	Estándar	Si	435 x 438 x 89 (2U)	19
	SLC-2000-TWIN RT	698AA-04	2.000 / 1.800	On-line doble conversión	Estándar	Si	435 x 438 x 89 (2U)	20
	SLC-3000-TWIN RT	698AA-05	3.000 / 2.700	On-line doble conversión	Estándar	Si	604 x 438 x 89 (2U)	29
	SLC-4000-TWIN RT	698AB-01	4.000 / 3.600	On-line doble conversión	Estándar	Si	560 x 438 x 133 (3U)	45
	SLC-5000-TWIN RT	698AB-02	5.000 / 4.500	On-line doble conversión	Estándar	Si	560 x 438 x 133 (3U)	46
	SLC-6000-TWIN RT	698AB-03	6.000 / 5.400	On-line doble conversión	Estándar	Si	560 x 438 x 133 (3U)	47
	SLC-8000-TWIN RT	698AB-04	8.000 / 7.200	On-line doble conversión	Estándar	Si	560 x 438 x 223 (5U)	82
	SLC-10000-TWIN RT	698AB-05	10.000 / 9.000	On-line doble conversión	Estándar	Si	560 x 438 x 223 (5U)	83

Para corroborar la validez de este documento consulte la siguiente página web	
Código Seguro de Validación	c202707550424cacba0861408ab0a8fe001
Url de validación	https://eamic.elda.es/absis/idi/arx/idiarxabsaweb/asp/verificadorfirma.asp
Metadatos	Origen: Origen administración Estado de elaboración: Copia auténtica de documento original

GAMA	Entrada	Salidas	Formato	Interface	Software	Protección Línea Datos	SNMP	Garantía	Puesta en marcha
SPS.HOME	Cable schuko	6 x schuko	Torre	USB	WinPower	RJ-45	No	2 años / reposición	No precisa
SAI Off-line 400-600 VA	Cable schuko	6 x schuko	Torre	USB	WinPower	RJ-45	No	2 años / reposición	No precisa
SPS.SOHO+ - SAI Line-interactive - 400 ÷ 2000 VA - Display digital.	Cable schuko	2 x schuko	Torre	USB	WinPower	RJ-45	No	2 años / reposición	No precisa
	Cable schuko	2 x schuko	Torre	USB	WinPower	RJ-45	No	2 años / reposición	No precisa
	Cable schuko	2 x schuko	Torre	USB	WinPower	RJ-45	No	2 años / reposición	No precisa
	Cable schuko	3 x schuko	Torre	USB	WinPower	RJ-45	No	2 años / reposición	No precisa
	Cable schuko	3 x schuko	Torre	USB	WinPower	RJ-45	No	2 años / reposición	No precisa
	Cable schuko	3 x schuko	Torre	USB	WinPower	RJ-45	No	2 años / reposición	No precisa
SPS.ADVANCE RT - SAI Line-interactive senoidal - 750 ÷ 3000 VA - Formato convertible torre/rack - Display gráfico orientable - Factor de potencia de salida = 0,9	IEC C14	IEC 4xC13	Torre/rack	USB+RS-232	WinPower	RJ-45	No	2 años / reposición	No precisa
	IEC C14	IEC 4xC13	Torre/rack	USB+RS-232	WinPower	RJ-45	No	2 años / reposición	No precisa
	IEC C14	IEC 8xC13	Torre/rack	USB+RS-232	WinPower	RJ-45	Opcional	2 años / reposición	No precisa
	IEC C14	IEC 8xC13	Torre/rack	USB+RS-232	WinPower	RJ-45	Opcional	2 años / reposición	No precisa
	IEC C20	IEC 8xC13 + 1xC19	Torre/rack	USB+RS-232	WinPower	RJ-45	Opcional	2 años / reposición	No precisa
SLC-TWIN PRO - SAI On-line doble conversión - 700 ÷ 10000 VA - Entrada monofásica o trifásica (modelos TWIN/3 PRO) - Salida monofásica - Formato torre - Factor de potencia = 0,9 (hasta 3 kVA FP = 0,8)	IEC C14	2 x schuko	Torre	USB	WinPower	RJ-45	Opcional	2 años / reposición	No precisa
	IEC C14	2 x schuko	Torre	USB	WinPower	RJ-45	Opcional	2 años / reposición	No precisa
	IEC C14	3 x schuko	Torre	USB	WinPower	RJ-45	Opcional	2 años / reposición	No precisa
	IEC C14	3 x schuko	Torre	USB	WinPower	RJ-45	Opcional	2 años / reposición	No precisa
	IEC C20	3 x schuko	Torre	USB	WinPower	RJ-45	Opcional	2 años / reposición	No precisa
	Bornas	Bornas	Torre	USB+RS-232	WinPower	No	Opcional	1 año / in situ	Incluida
	Bornas	Bornas	Torre	USB+RS-232	WinPower	No	Opcional	1 año / in situ	Incluida
	Bornas	Bornas	Torre	USB+RS-232	WinPower	No	Opcional	1 año / in situ	Incluida
	Bornas	Bornas	Torre	USB+RS-232	WinPower	No	Opcional	1 año / in situ	Incluida
	Bornas	Bornas	Torre	USB+RS-232	WinPower	No	Opcional	1 año / in situ	Incluida
	Bornas	Bornas	Torre	USB+RS-232	WinPower	No	Opcional	1 año / in situ	Incluida
	Bornas	Bornas	Torre	USB+RS-232	WinPower	No	Opcional	1 año / in situ	Incluida
SLC-TWIN RT - SAI On-line doble conversión - 700 ÷ 10000 VA - Entrada monofásica - Salida monofásica - Formato convertible torre/rack - Display gráfico orientable - Factor de potencia de salida = 0,9	IEC C14	IEC 8xC13	Torre/rack	USB+RS-232	WinPower	No	Opcional	2 años / reposición	No precisa
	IEC C14	IEC 8xC13	Torre/rack	USB+RS-232	WinPower	No	Opcional	2 años / reposición	No precisa
	IEC C14	IEC 8xC13	Torre/rack	USB+RS-232	WinPower	No	Opcional	2 años / reposición	No precisa
	IEC C14	IEC 8xC13	Torre/rack	USB+RS-232	WinPower	No	Opcional	2 años / reposición	No precisa
	IEC C20	IEC 8xC13 + 1xC19	Torre/rack	USB+RS-232	WinPower	No	Opcional	2 años / reposición	No precisa
	Bornas	IEC 4xC13 + 2xC19 + Bornas	Torre/rack	USB+RS-232	WinPower	No	Opcional	1 año / in situ	Incluida
	Bornas	IEC 4xC13 + 2xC19 + Bornas	Torre/rack	USB+RS-232	WinPower	No	Opcional	1 año / in situ	Incluida
	Bornas	IEC 4xC13 + 2xC19 + Bornas	Torre/rack	USB+RS-232	WinPower	No	Opcional	1 año / in situ	Incluida
	Bornas	IEC 8xC19 + Bornas	Torre/rack	USB+RS-232	WinPower	No	Opcional	1 año / in situ	Incluida
	Bornas	IEC 8xC19 + Bornas	Torre/rack	USB+RS-232	WinPower	No	Opcional	1 año / in situ	Incluida

Para corroborar la validez de este documento consulte la siguiente página web	
Código Seguro de Validación	c202707550424cacba0861408ab0a8fe001
Url de validación	https://eamic.elda.es/absis/idi/arx/idiarxabsaweb/asp/verificadorfirma.asp
Metadatos	Origen: Origen administración Estado de elaboración: Copia auténtica de documento original

Avda. de la Serra 100
08460 Palautordera
BARCELONA
Tel. +34 938 482 400
902 482 400
Fax +34 938 481 151
salicru@salicru.com
SALICRU.COM

DELEGACIONES Y SERVICIO & SOPORTE TÉCNICO (SST)

ALICANTE
BARCELONA
BILBAO
GIJÓN
LA CORUÑA
LAS PALMAS DE G. CANARIA
MADRID
MÁLAGA
PALMA DE MALLORCA
SAN SEBASTIÁN
SANTA CRUZ DE TENERIFE
SEVILLA
VALENCIA
VALLADOLID
ZARAGOZA

SOCIEDADES FILIALES

CHINA
FRANCIA
HUNGRÍA
MARRUECOS
MÉXICO
PORTUGAL

RESTO DEL MUNDO

ALEMANIA
ARABIA SAUDÍ
ARGELIA
AUSTRIA
BÉLGICA
BRASIL
BULGARIA
CHILE
CUBA
DINAMARCA
EAU
ECUADOR
EGIPTO
ESLOVAQUIA
ESTADOS UNIDOS
ESTONIA
FILIPINAS
FINLANDIA
GRECIA
HOLANDA
INDONESIA
IRÁN
IRLANDA
ITALIA
JORDANIA
KUWAIT
LETONIA
LITUANIA
MALASIA
NIGERIA
PERÚ
POLONIA
REPÚBLICA CHECA
REINO UNIDO
RUMANÍA
RUSIA
SINGAPUR
SUECIA
SUIZA
TAILANDIA
TÚNEZ
UCRANIA
URUGUAY
VENEZUELA
VIETNAM

Gama de Productos

Sistemas de Alimentación Ininterrumpida SAI/UPS
Estabilizadores - Reductores de Flujo Luminoso
Fuentes de Alimentación
Onduladores Estáticos
Inversores Fotovoltaicos
Estabilizadores de Tensión

@salicru_SA

www.linkedin.com/company/salicru

Para corroborar la validez de este documento consulte la siguiente página web	
Código Seguro de Validación	c202707550424cacba0861408ab0a8fe001
Url de validación	https://eamic.elda.es/absis/idi/arx/idiarxabsaweb/asp/verificadorfirma.asp
Metadatos	Origen: Origen administración Estado de elaboración: Copia auténtica de documento original

EDICIONES TARIFEC® S.A.
APDO. 23.119
08080 BARCELONA
TEL. (93) 338 00 66

SBI Connectors

tarifa
edición 7 - 2016

GRUPO A
6 APARTADO
9 PAGINA

TERMORETRACTIL Y CONEXIONES ESTANCAS

PARED FINA

BOBINA

Tubo termoretractil flexible pared simple en bobina. Contracción 2:1. Retardo a la llama. Temperatura de contracción 110º. Utilización -55º/125ºC. Disponible en colores. Sustituir * por el código de color B=Negro, L=Azul; E=Rojo; W=Blanco; Y=Amarillo; N=Verde; G=Gris; R=Marrón



Ref.	Ø contracción antes	/ después	Espesor pared	PRECIO EUROS
HT12B12N2	1,2	0,6	0,4	133,50
HT12B16N2	1,6	0,8	0,4	142,50
HT12B24N2	2,4	1,2	0,5	150,00
HT12B32N2	3,2	1,6	0,5	162,00
HT12B48N2	4,8	2,4	0,5	102,00
HT12B64N2	6,4	3,2	0,5	127,50
HT12B95N2	9,5	4,8	0,6	141,00
HT12B127N2	12,7	6,4	0,7	118,50
HT12B190N2	19	9,5	0,8	107,10
HT12B254N2	25,4	12,7	0,9	157,50
HT12B380N2	38	19,0	0,9	269,40
HT12B510N2	51	24,4	1,0	390,60

TIRAS

Tubo termoretractil flexible pared simple en tiras de 1,20 mts. Contracción 2:1. Retardo a la llama. Temperatura de contracción 110º. Utilización -55º/125ºC. Disponible en colores o transparente



HT12B12L12	1,2	0,6	0,4	1,05
HT12B16L12	1,6	0,8	0,4	1,10
HT12B24L12	2,4	1,2	0,5	1,10
HT12B32L12	3,2	1,6	0,5	1,10
HT12B48L12	4,8	2,4	0,5	1,30
HT12B64L12	6,4	3,2	0,5	1,62
HT12B95L12	9,5	4,8	0,6	1,67
HT12B127L12	12,7	6,4	0,7	2,20
HT12B190L12	19	9,5	0,8	3,35
HT12B254L12	2 5,4	12,7	0,9	4,85

Color amarillo/verde, reducción 3:1. Utilización -55º/135º.



HT12S32L12	3,2	1,0	0,6	3,16
HT12S64L12	6,4	2,0	0,7	4,33
HT12S127L12	12,7	4,0	0,8	6,37
HT12S254L12	25,4	8,0	1,0	13,28

MINI ROLLO

Tubo termoretractil flexible pared simple en minirollos. Contracción 2:1. Retardo a la llama. Temperatura de contracción 110º. Utilización -55º/125ºC. Disponible en color negro, rojo, amarillo, azul, verde, gris, marrón, transparente y amarillo-verde.



HT12B12N2R120BOX	1,2	0,6	0,4	24,00
HT12B16N2R120BOX	1,6	0,8	0,4	24,00
HT12B24N2R120BOX	2,4	1,2	0,5	24,00
HT12B32N2R120BOX	3,2	1,6	0,5	24,00
HT12B48N2R110BOX	4,8	2,4	0,5	24,00
HT12B64N2R90BOX	6,4	3,2	0,6	24,00
HT12B95N2R70BOX	9,5	4,8	0,6	24,00
HT12B127N2R60BOX	12,7	6,4	0,6	24,00
HT12B190N2R445B0X	19	9,5	0,8	24,00
HT12B254N2R35BOX	25,4	12,7	0,9	24,00

Color amarillo/verde, reducción 3:1. Utilización -55º/135º.



HT12S32N2R120BOX	3,2	1,0	0,6	31,00
HT12S64N2R90BOX	6,4	2,0	0,7	31,00
HT12S127N2R60BOX	12,7	4,0	0,8	31,00
HT12S254N2R35BOX	25,4	8,0	1,0	31,00

PARED MEDIA



Ref.	Ø contracción antes	/ después	Espesor pared	PRECIO EUROS
HT22B120A3L03	12,0	4,0	2,0	3,10
HT22B120A3L10	12,0	4,0	2,0	10,10
HT22B200A3L10	19,0	6,0	2,0	13,30
HT22B300A3L10	28,0	10,0	2,0	14,10
HT22B400A3L10	38,0	13,0	2,0	17,10
HT22B500A3L10	52,0	19,0	2,0	23,10
HT22B800A3L10	70,0	25,0	2,0	28,15
HT22B900A3L10	89,0	30,0	2,4	37,55
HT22B1100A3L10	119,0	40,0	2,7	52,25

PARED DOBLE



HT32B120A4L10	13,0	4,0	2,4	9,50
HT32B200A4L10	19,0	6,0	2,4	12,15
HT32B300A4L10	28,0	9,0	3,0	18,65
HT32B400A4L10	38,0	12,0	4,1	24,15
HT32B550A4L10	51,0	16,0	3,5	33,60
HT32B850A4L10	68,0	22,0	4,1	53,81
HT32B1100A4L10	90,0	30,0	4,1	76,65

FORMAS Y CAPUCHONES

FORMAS TERMORETRACTILES



Ref.	Nº salidas	Entrada simple antes/despues	Entrada múltiple antes/despues	PRECIO EUROS
HS2L4E1B2A	2	33/14	10/3	5,20
HS3L6E1B2A	3	60/24	22/8	9,00
HS3L4E1B2A	3	80/36	33/16	14,95
HS4L4E1B2A	4	38/11	14/4	6,30
HS4L7E1B2A	4	72/25	22/8,5	14,85
HS4L10E1B2A	4	100/35	33/14	19,20

CAPUCHÓN TERMORETRACTIL CON ADHESIVO



Ref.	Ø contracción antes	/ después	Long. mm	PRECIO EUROS
HCL2E1B2A	15	4,5	44,0	1,05
HCL3E1B2A	25	9,0	69,0	2,40
HCL4E1B2A	36	15,0	93,0	3,75
HCL6E1B2A	55	25,0	107,0	4,50
HCL8E1B2A	80	40,0	127,0	6,90
HCL11E1B2A	102	60,0	152,0	11,90
HCL12E1B2A	124	60,0	152,0	15,50
HCL15E1B2A	148	57,0	152,0	19,70

AISLAMIENTO BARRAS



			Espesor	PRECIO EUROS
HT22E019N3L150	19,0	5,5	2,7	306,00
HT22E034N3L150	33,0	10,1	3,0	396,00
HT22E052N3L150	52,0	19,0	2,8	562,50
HT22E070N3L150	69,8	25,4	2,9	742,50
HT22E090N3L150	88,9	29,9	3,1	949,50
HT22E120N3L150	119,3	39,9	3,2	1.267,50
HT22E340N3L150	170,1	58,4	3,2	2.025,00

CAJAS DE CONEXION ESTANCAS IP68

Conectores no incluidos.



	Med. mm.	Secc.admisibles mm²	Ø cable min/max	PRECIO EUROS
TDM1	165x70	3x1,5 hasta 5x2,5	6-14	49,50
TDM2	275x70	3x1,5 hasta 5x16	6-25	82,50

Opcional.

TDMS	Pinzas de apriete para caja TDM2	13,00
TDM1-JE	Recambio junta de estanqueidad TDM-1	12,00

Las ref. incluyen: 1 caja, 1 junta para 4 mangueras de cables, 1 tapa, 4 bridas cortas, 1 brida larga, gel lubricante y 1 cutter.

Para corroborar la validez de este documento consulte la siguiente página web	
Código Seguro de Validación	c202707550424cacba0861408ab0a8fe001
Url de validación	https://eamic.elda.es/absis/idi/arx/idiarxabsaweb/asp/verificadorfirma.asp
Metadatos	Origen: Origen administración Estado de elaboración: Copia auténtica de documento original

EDICIONES TARIFEC® S.A.
APDO. 23.119
08080 BARCELONA
TEL. (93) 338 00 66

SBI Connectors

tarifa
edición 7 - 2016

GRUPO B
APARTADO 3
PAGINA 25

PINZAS Y SOPORTES

PINZAS DE AMARRE

PARA RED TRENZADA CON NEUTRO PORTANTE



Ref.	Cable		PRECIO EUROS
PA541500P	50 - 70	Pinza amarre en plástico	15,50
PA541500C	54,6	Pinza amarre de aleación	17,50
PA541500NS	54,6	Idem negro	26,05
PA802000	80	Pinza amarre de aleación	23,05
PA29800	29,6	Pinza amarre en plástico	15,90

AISLANTES PARA ACOMETIDA



PC63F27	2x6 a 4x35	Cable trenzado	5,90
PC63TF8	2x6 a 2x25		7,60
PC63R17	9 a 17,5	Cable redondo	6,50
PC63R22	14 a 22		6,60
PC63RAS	17 a 32		12,30
PC63TR9	4 a 9	Idem. tipo 8	10,35

CON TENSOR REGULABLE



PP63F27	2x6 a 4x35	14,00
PP63R17	9 a 17,5	5,90
PP63R22	14 a 22	6,20

PINZAS SUSPENSION RED TRENZADA CON NEUTRO PORTANTE AISLADO



PS54E	acero plastificado	4,00
PS54T	plastificada	6,75
PS54TR	reforzada	7,40
PSQ54	con conector móvil	12,30
PSQ80/70R	con conector móvil reforzado	15,90

CONJUNTOS SUSPENSION RED TRENZADA CON NEUTRO PORTANTE AISLADO



ES54-14	Conj. de suspensión con pinza PS54	21,30
ES80-14	Conj. de suspensión con pinza PS80	23,95

SOPORTES SEMICIRCULARES AISLADOS PARA ANGULOS



CRIN	Dos anillas	8,15
SCN	Separador de fases	2,16

CONSOLAS DE AMARRE Y SUSPENSION



	Consola/grapa amarre	
PA69F	acometidas 1 punto de fijación a fachada	2,10



	Consola amarre	
CS10W2	2 puntos fijación a fachada	24,10
CS10W3	3 puntos fijación a fachada	26,20
CS10	2 puntos fijación a poste para PA54	10,10
CS10-2000	2 puntos fijación a poste para PA80	13,50



	Consola monobloc	
CS14	Al para pinza PS54	17,60
CS14-2000	Al para pinza PS80	13,80

SOPORTE AISLADO PARA RED AEREA BT PARA FACHADAS



		taco expansión	
PCS97	Ø8-38mm	8x40	1,25
PCS62			1,25



SC93-1PC	Ø20-50mm	12x65	2,55
SC93-6PC			2,95



CSC83N20	Ø20-50mm	12x85	1,35
CSC83N50			1,50

TENSORES "COLA DE CERDO" GALVANIZADOS



Ref.	Dimensiones	Tipo	PRECIO EUROS
CDC2G	10x170	Empotrable	2,20
CDC3G	10x180	Roscado	3,80
CDC7G	16x180	Roscado	6,20
CDC1G	10x320	Rosc. 2 tapas	9,90
CDC 6G	16x320	Rosc. 2 tapas	11,50
CDC 5BG	16x320	= 1 tapas sold.	13,25
CDC 5AG	16x400	= 1 tapas sold.	12,80
CDC 10G	10x120	Rosca madera	9,00

PLASTIFICADOS



CDC2P	10x170	Empotrable	2,65
CDC8P	16x190	Empotrable	5,10
CDC3P	10x180	Roscado	6,80
CDC7P	16x180	Roscado	11,65
CDC1P	10x320	Rosc. 2 tapas	10,30
CDC6P	16x320	Rosc. 2 tapas	15,10
CDC5AP	16x400	= 1 tapas sold.	11,50

BRIDA POLIAMIDA DESMONTABLE NEGRA



Ref.	Ø min-max	Long.	
CCD922	8 a 22	105x9	0,23
CCD942	10 a 42	188x9	0,29
CCD962	20 a 62	251x9	0,34
CCD992	20 a 92	341x9	0,45

TACOS MURAL



CH8C25	Taco mural con brida	0,56
CH8ES	Taco mural	0,21
CH8EM	Taco mural	0,11
EM7	Base mural torn. 7x150	0,15
P9	Presilla fijación para 1 o 2 bridas	17,65

TAPON ESTANCO DE PROTECCION



Ref.	Red mm²	Derivación mm²	
GPE3	6 a 11,9	10 a 35	2,12
GPE4	10 a 14.5	35 a 70	2,60
GPE5	11 a 16	50 a 95	3,20
GPE7	13,5 a 19,5	70 a 150	3,73

ACCESORIOS PARA FIJACION CABLES SOBRE POSTE O PARED



Ref.	Tipo	Composición	
EM86	Soporte		3,25
EM86-2	Soporte doble		7,00
EM86-30	Soporte + brida	EM86+CCD942	3,90
EM86-50	Soporte + brida	EM86+CCD962	3,95
EM86-90	Soporte + bridas	EM86+CCD992	4,75
EM86-2-50	Soporte doble + 2bridas	EM86-2+2x CCD9-92	7,35

TENSORES



TAG3/16	Resistencia	100 kgs	3,18
TAG1/4		175	3,75
TAG5/16		225	4,30
TAG3/8		300	5,90
TAG7/16		350	9,00
TAG1/2		400	10,50
TAG9/16		500	17,50
TAG5/8		650	21,20
TAG3/4		1000	47,30
TAG7/8		1600	47,90
TAG1		2000	58,30

SUJETACABLES



SAG4	Ø Cable (mm.)	4	0,51
SAG6		6	0,66
SAG8		8	0,75
SAG10		10	0,90

Para corroborar la validez de este documento consulte la siguiente página web	
Código Seguro de Validación	c202707550424cacba0861408ab0a8fe001
Url de validación	https://eamic.elda.es/absis/idi/arx/idiarxabsaweb/asp/verificadorfirma.asp
Metadatos	Origen: Origen administración Estado de elaboración: Copia auténtica de documento original

	CONCEPTO			PRECIO EUROS
	**SAG11**	Ø Cable (mm.)	11	1,20
	SAG12		12	1,36
	SAG14		14	1,53
	SAG16		16	2,17
	SAG19		19	2,95
	SAG22		22	3,60

GUARDACABOS

	**GAG4**	Garganta (mm)	4	0,40
	GAG6		6	0,45
	GAG11		11	0,80
	GAG13		13	0,97

BALIZAMIENTO

BALIZA LUMINOSA DE NEÓN PARA LÍNEA AÉREA

	Ref.	Ø Conductor (mm)	Tensión nominal	
	**BAL066-01EXP**	14-19	63-66-69	
	BAL066-02EXP	19-25	63-66-69	
	BAL066-04EXP	25-32	63-66-69	Cons.
	BAL150-02-04EXP	19-32	150	
	BAL225-02-04EXP	19-32	220-225-230	
	BAL400-02-04EXP	19-32	380-400-420	

BALIZA FIJA LUMINOSA DE OBSTÁCULOS

	Ref.	Int. lumínica	Alimentación	
	**DERBI-2-AWS-2ROS**	10CD	12-24 VDC	1.450,00
	DERBI-2-AWS-3ROS		24/48 VDC	1.450,00
	DERBI-2-AWS-6ROS		110/230 VAC	1.450,00
	DERBI-2-BWS-2ROS	32CD	12-24 VDC	1.550,00
	DERBI-2-BWS-3ROS		24/48 VDC	1.550,00
	DERBI-2-BWS-6ROS		110/230 VAC	1.550,00

BALIZA FIJA LUMINOSA DE OBSTÁCULOS AUTÓNOMA

	Ref.	Int. luminica	Panel	HXLXI	
	**DERPACK-2-10**	10CD	10Wc	435x390x530	3.400,00
	DERPACK-2-20	10CD	20Wc	435x635x530	3.600,00
	DERPACK-2-30	10CD	30Wc	470x635x530	3.900,00

ESFERA DE BALIZAMIENTO DIURNO

	Ref.	Ø Cable (mm)	Ø esfera (mm)	
	**BDP500*13/01**	6,5-12,5	500	310,00
	BDP500*19/02	12,5-18,5	500	310,00
	BDP500*25/03	18,5-24,5	500	310,00
	BDP610*19/02	12,5-18,5	610	350,00
	BDP610*25/03	18,5-24,5	610	350,00

SALVAPÁJAROS

SALVAPAJÁROS SIMPLE EN ESPIRAL

	Ref.	Ø cable (mm)	Ø Ext. (mm)	Long. (mm)	
	**BPO063-089**	6,31- 8,90	60	250	12,50
	BPO089-115	8,91 - 11,50	70	250	12,50
	BPO115-153	11,51 - 15,3	75	280	12,50
	BPO153-196	15,31 - 19,6	100	330	12,50
	BPO196-218	19,61 - 21,8	105	380	12,50
	BPO218-264	21,81 - 26,4	125	440	12,50

SALVAPÁJAROS DOBLE EN ESPIRAL

	**BPOG070-096**	7 - 9,6	350	800-1000	32,00
	BPOG080-115	8 - 11,5	350	800-1000	32,00
	BPOG115-145	11,5 - 14,5	350	800-1000	32,00
	BPOG145-180	14,5 - 18	350	800-1000	32,00
	BPOG180-225	18 - 22,5	350	800-1000	32,00
	BPOG225-280	22,5 - 28	350	800-1000	32,00
	BPOG280-360	28 - 36	350	800-1000	32,00

CONCEPTO	PRECIO EUROS

Para corroborar la validez de este documento consulte la siguiente página web	
Código Seguro de Validación	**c202707550424cacba0861408ab0a8fe001**
Url de validación	*https://eamic.elda.es/absis/idi/arx/idiarxabsaweb/asp/verificadorfirma.asp*
Metadatos	**Origen: Origen administración Estado de elaboración: Copia auténtica de documento original**

EDICIONES TARIFEC® S.A.
APDO. 23.119
08080 BARCELONA
TEL. (93) 338 00 66

SBI Connectors

tarifa
edición 7 - 2016

GRUPO B
5 APARTADO
29 PAGINA

CONECTORES INDUSTRIALES

TERMINALES PREAISLADOS EN POLIAMIDA

PALA REDONDA

Ref.	Sección mm².	Borna	PRECIO EUROS x 100 u.
BE1M32D	Rojo	3	6,03
BE1M37D	0,3 - 1,5	3,5	6,03
BE1M43		4	6,09
BE1M53		5	6,55
BE1M65D		6	8,98
BE1M84		8	11,36
BE25M32D	Azul	3	6,89
BE25M37D	1,5 - 2,5	3,5	6,89
BE25M43		4	6,89
BE25M53		5	7,46
BE25M65D		6	9,32
BE25M84		8	9,78
BE25M105D		10	16,20
BE25M132		12	19,20
BE6M37	Amarillo	3	13,00
BE6M43D	4 - 6	4	13,00
BE6M53D		5	13,33
BE6M65D		6	14,46
BE6M84D		8	17,16
BE6M105		10	17,37
BE6M132		12	34,00
BA510N	Rojo 6-10	5	31,00
BA610N		6	31,00
BA516N	Azul 10-16	5	44,00
BA616N		6	44,00
BA825N	Amarillo 16-25	8	105,00
BA835N	Rojo 25-35	8	135,00
BA850N	Amarillo 35-50	8	188,00
BA1050N		10	195,00
BA1070N	Amarillo 50-70	10	267,00
BA1095N	Rojo 70-95	10	415,00
BA1295N		12	445,00
BA12120N	Azul 95-120	12	830,00

PALA HORQUILLA



BE1FM32D	Rojo	3	6,62
BE1FM37D	0,3 - 1,5	3,5	6,62
BE1FM43		4	6,35
BE1FM53		5	7,02
BE1FM65D		6	10,53
BE25FM32D	Azul	3	7,17
BE25FM37D	1,5 - 2,5	3,5	7,17
BE25FM43		4	7,17
BE25FM53		5	8,89
BE25FM65D		6	10,87
BE25FM84D		8	16,96
BE6FM37	Amarillo	3	12,60
BE6FM43D	4 - 6	4	12,73
BE6FM53D		5	13,37
BE6FM65D		6	16,55
BE6FM84D		8	19,06
BA510FN	Rojo 6-10	5	65,00
BA610FN		6	68,00
BA616FN	Azul 10-16	6	83,00

PUNTA REDONDA



		Long. PIN	
BE1W10	Rojo	10	8,20
BE1W13D	0,3 - 1,5	13	8,20
BE1W17		17	15,29
BE25W10	Azul	10	8,20
BE25W13D	1,5 - 2,5	13	8,20
BE25W17		17	15,24

Ref.	Sección mm².	Borna	PRECIO EUROS x 100 u.
BE6W13D	Amarillo	13	15,83
BE6W17	4 - 6	17	22,93
BA10W13D	Rojo 6-10	12	62,00
BA16W17D	Azul 10-16	13	97,00
BA25W17D	Amarillo 16-25	15	165,00
BA35W23D	Rojo 25-35	20	260,00
BA50W23D	Azul 35-50	20	415,00

PUNTA PLANA



BE1WF13	Rojo 0,3-1,5	11	9,50
BE1WF17		18	10,50
BE25WF13	Azul 1,5-2,5	11	9,50
BE25WF17		17	10,50
BE6WF13	Amarillo 4-6	11	14,80
BE6WF17		18	19,00

TERMINAL PREAISLADO EN PVC

ENCHUFABLE HEMBRA



		Lengüeta	
FFYM1	Rojo	2,8 - 0,5	10,65
FFYN1	0,3 - 1,5	2,8 - 0,8	10,65
FFYJ1		4,8 - 0,5	10,65
FFYK1		4,8 - 0,8	10,65
FFYG1		6,3 - 0,8	10,65
FFYJ25	Azul	4,8 - 0,5	10,65
FFYK25	1,5 - 2,5	4,8 - 0,8	10,65
FFYG25		6,3 - 0,8	11,14
FFYR25		8,0 - 0,8	18,70
FFYG6	Amarillo	6,3 - 0,8	15,07
FFYS6	4 - 6	9,5 - 1,1	26,79

ENCHUFABLE MACHO



FMYG1	0,3 - 1,5	6,3 - 0,8	12,13
FMYG25	1,5 - 2,5		12,13
FMYG6	4 - 6		16,49

ENCHUFABLE HEMBRA







FFC1N	0,3 - 1,5	Hembra	6,3 - 0,8	14,50
FFC25N	1,5 - 2,5			15,82
FFC6N	4 - 6			35,00
FPYG1	0,3 - 1,5	Mixto	6,3 - 0,8	15,24
FPYG25	1,5 - 2,5			16,00
FPYG6	4 - 6			20,74



			Ø Punt	
FFBC1	0,25 - 1,5	Redondo	4	14,75
FFBC25	1,5 - 2,5	hembra	4	16,00
FFBC6	4 - 6		5	17,26



FMBE1	0,25 - 1,5	Redondo	4	13,10
FMBE25	1,5 - 2,5	macho	4	13,10
FMBE6	4 - 6		5	14,66

MANGUITO PREAISLADO

BSV1N	0,5 - 1,5	de poliamida	12,89
BSV25N	1,5 - 2,5		14,20
BSV6N	4 - 6		22,93

PUNTERAS HUECAS

PREAISLADAS EN POLIAMIDA

Ref.	Secc. mm².	Long. mm.	Color	
AJ00580T	0,5	7,5	Blanco	1,86
AJ007580T	0,75	8	Azul	1,86
AJ0180T	1	8	Rojo	1,86
AJ01580T	1,5	8	Negro	1,86
AJ02580T	2,5	8	Gris	2,14
AJ04100T	4	10	Naranja	4,15
AJ06120T	6	12	Verde	5,46
AJ10120T	10	12	Marrón	6,91
AJ16120T	16	12	Blanco	9,18
AJ25160T	25	16	Negro	21,47

Para corroborar la validez de este documento consulte la siguiente página web	
Código Seguro de Validación	c202707550424cacba0861408ab0a8fe001
Url de validación	https://eamic.elda.es/absis/idi/arx/idiarxabsaweb/asp/verificadorfirma.asp
Metadatos	Origen: Origen administración Estado de elaboración: Copia auténtica de documento original

EDICIONES TARIFEC® S.A.
APDO. 23.119
08080 BARCELONA
TEL. (93) 338 00 66

SBI Connectors

tarifa
edición 7 - 2016

GRUPO B
5 APARTADO
30 PAGINA

CONCEPTO				PRECIO EUROS
Ref.	Secc. mm².	Long. mm.	Color	x 100 u.
AJ35160T	35	16	Rojo	29,23
AJ50200T	50	20	Azul	54,76
AJ70210T	70	21	Amarillo	87,16
AJ95250T	95	25	Rojo	154,22
AJ120270T	120	27	Azul	205,84
AJ150320T	150	32	Amarillo	232,68
AJ00580D	0,5	7,5	Blanco	1,86
AJ007580D	0,75	8	Gris	1,86
AJ0180D	1	8	Rojo	1,86
AJ01580D	1,5	8	Negro	1,86
AJ02580D	2,5	8	Azul	2,14
AJ04100D	4	10	Gris	4,15
AJ06120D	6	12	Amarillo	5,46
AJ10120D	10	12	Rojo	6,91
AJ16120D	16	12	Azul	9,18
AJ25160D	25	16	Amarillo	21,47
AJ35160D	35	16	Rojo	29,23
AJ50200D	50	20	Azul	54,76

PREAISLADA LARGA EN POLIAMIDA

AJ005100T	0,5	10	Blanco	3,36
AJ0075120T	0,75	12	Azul	3,88
AJ01120T	1	12	Rojo	3,88
AJ015180T	1,5	18	Negro	4,00
AJ025180T	2,5	18	Gris	4,55
AJ04180T	4	18	Naranja	7,49
AJ06180T	6	18	Verde	9,92
AJ10180T	10	18	Marrón	11,33
AJ16180T	16	18	Blanco	14,57
AJ25220T	25	22	Negro	32,37
AJ35250T	35	25	Rojo	35,41
AJ50250T	50	25	Oliva	60,71
AJ005100D	0,5	10	Blanco	3,36
AJ0075120D	0,75	12	Gris	3,88
AJ01120D	1	12	Rojo	3,88
AJ015180D	1,5	18	Negro	4,00
AJ025180D	2,5	18	Azul	4,55
AJ04180D	4	18	Gris	7,49
AJ06180D	6	18	Amarillo	9,92
AJ10180D	10	18	Rojo	11,33
AJ16180D	16	18	Azul	14,57
AJ25220D	25	22	Amarillo	32,37
AJ35250D	35	25	Rojo	35,41
AJ50250D	50	25	Azul	60,71

DOBLES PREAISLADAS EN POLIAMIDA

AJ00580TT	0,5	8	Blanco	3,32
AJ007580TT	0,75	8	Azul	3,32
AJ0180TT	1	8	Rojo	3,32
AJ01580TT	1,5	8	Negro	4,28
AJ025100TT	2,5	10	Gris	4,93
AJ04120TT	4	12	Naranja	16,51
AJ06140TT	6	14	Verde	21,57
AJ10140TT	10	14	Marrón	28,37
AJ16140TT	16	14	Blanco	37,51
AJ00580DD	0,5	8	Blanco	3,32
AJ007580DD	0,75	8	Gris	3,32
AJ0180DD	1	8	Rojo	3,32
AJ01580DD	1,5	8	Negro	4,28
AJ025100DD	2,5	10	Azul	4,93
AJ04120DD	4	12	Gris	16,51
AJ06140DD	6	14	Amarillo	21,57
AJ10140DD	10	14	Rojo	28,37
AJ16140DD	16	14	Azul	37,51

PUNTERA PREAISLADA HUECA EN BANDA

LCE005	0,5	8		5,20
LCE007	0,75	8	Azul	5,20
LCE010	1	8	Rojo	5,20
LCE015	1,5	8	Negro	5,20
LCE025	2,5	8	Gris	5,80

CONCEPTO				PRECIO EUROS
DESNUDAS				
Ref.	Secc. mm².	Long. mm.	Color	x 100 u.
AE00560	0,5	6		2,17
AE007560	0,75	6		2,17
AE0160	1	6		2,17
AE01570	1,5	7		2,17
AE02570	2,5	7		2,38
AE0490	4	9		3,90
AE06120	6	12		5,55
AE10120	10	12		6,84
AE10180	10	18		7,91
AE16120	16	12		7,98
AE16180	16	18		7,93
AE25150	25	15		14,79
AE25180	25	18		16,48
AE35180	35	18		21,38
AE50220	50	22		35,97
AE70250	70	25		57,82
AE95300	95	30		78,68

TERMINALES MANGUITOS DE COBRE

TERMINAL TUBULAR DE COBRE ESTAÑADO

		Borna	x un.
YAV015M35	0,3 - 1,5	3,5	0,233
YAV015M4		4	0,233
YAV025M4	1,5 - 2,5	4	0,240
YAV025M5		5	0,240
YAV025M6		6	0,240
YAV04M4	4	4	0,270
YAV04M5		5	0,270
YAV04M6		6	0,270
YAV04M8		8	0,270
YAV06M4	6	4	0,290
YAV06M5		5	0,290
YAV06M6		6	0,290
YAV06M8		8	0,290
YAV10M5	10	5	0,340
YAV10M6		6	0,340
YAV10M8		8	0,340
YAV10M10		10	0,380
YAV10M12		12	0,450
YAV16M6	16	6	0,405
YAV16M8		8	0,405
YAV16M10		10	0,465
YAV16M12		12	0,465
YAV25M6	25	6	0,518
YAV25M8		8	0,518
YAV25M10		10	0,575
YAV25M12		12	0,635
YAV35M6	35	6	0,825
YAV35M8		8	0,825
YAV35M10		10	0,850
YAV35M12		12	0,890
YAV50M8	50	8	1,170
YAV50M10		10	1,170
YAV50M12		12	1,170
YAV50M16		16	1,420
YAV70M10	70	10	1,572
YAV70M12		12	1,572
YAV70M14		14	1,725
YAV70M16		16	1,730
YAV95M10	95	10	2,463
YAV95M12		12	2,463
YAV95M14		14	2,495
YAV95M16		16	2,495
YAV120M10	120	10	3,420
YAV120M12		12	3,420
YAV120M14		14	3,420
YAV120M16		16	3,420
YAV150M12	150	12	4,772
YAV150M16		16	4,772
YAV185M12	185	12	6,190
YAV185M14		14	6,320
YAV185M16		16	6,320

Para corroborar la validez de este documento consulte la siguiente página web	
Código Seguro de Validación	**c202707550424cacba0861408ab0a8fe001**
Url de validación	*https://eamic.elda.es/absis/idi/arx/idiarxabsaweb/asp/verificadorfirma.asp*
Metadatos	**Origen: Origen administración Estado de elaboración: Copia auténtica de documento original**

EDICIONES TARIFEC® S.A.
APDO. 23.119
08080 BARCELONA
TEL. (93) 338 00 66

SBI Connectors

tarifa
edición 7 - 2016

GRUPO B
APARTADO 5
PAGINA 31



Ref.	Sección (mm²)	Borna	PRECIO EUROS x un.
YAV240M12	240	12	8,394
YAV240M14		14	8,394
YAV240M16		16	8,394
YAV300M12	300	12	13,720
YAV300M16		16	13,720
YAV400M12	400	12	20,367
YAV400M16		16	20,367
YAV500M12	500	12	27,223
YAV500M16		16	27,223

TERMINAL TUBULAR DE COBRE ESTAÑADO PARA CABLE FLEXIBLE



Ref.	Sección (mm²)	Borna	PRECIO EUROS x un.
YAV06FM5	Flex-6	5	0,310
YAV06FM6		6	0,310
YAV06FM8		8	0,430
YAV50FM8	Flex 50	8	1,309
YAV50FM10		10	1,309
YAV50FM12		12	1,309
YAV70FM10	Flex 70	10	2,214
YAV70FM12		12	2,214
YAV95FM10	Flex 95	10	2,762
YAV95FM12		12	2,762
YAV95FM16		16	2,762
YAV120FM10	Flex 120	10	3,995
YAV120FM12		12	3,995
YAV120FM16		16	3,995
YAV150FM12	Flex 150	12	5,865
YAV150FM16		16	5,865
YAV185FM12	Flex 185	12	7,142
YAV185FM16		16	7,142
YAV240FM12	Flex 240	12	11,603
YAV240FM16		16	11,603

TERMINAL TUBULAR DE COBRE PREAISLADO EN POLIAMIDA



Ref.	Secc. mm².	Borna	Color	
YAEV10M6	10	6	Rojo	0,806
YAEV10M8	10	8	Rojo	0,806
YAEV16M6	16	6	Azul	0,888
YAEV16M8	16	8	Azul	0,888
YAEV25M6	25	6	Amarillo	1,188
YAEV25M8	25	8	Amarillo	1,188
YAEV25M10	25	10	Amarillo	1,188
YAEV35M8	35	8	Rojo	1,787
YAEV35M10	35	10	Rojo	1,787
YAEV35M12	35	12	Rojo	1,787
YAEV50M8	50	8	Blanco	2,015
YAEV50M10	50	10	Blanco	2,015
YAEV50M12	50	12	Blanco	2,015
YAEV70M10	70	10	Azul	3,344
YAEV70M12	70	12	Azul	3,344
YAEV95M10	95	10	Azul	5,042
YAEV95M12	95	12	Azul	5,042
YAEV95M16	95	16	Azul	5,042
YAEV120M10	120	10	Rojo	5,556
YAEV120M12	120	12	Rojo	5,556
YAEV120M16	120	16	Rojo	5,556

MANGUITO TUBULAR DE COBRE ESTAÑADO



Ref.	Sección (mm²)	Ø Interior (mm)	Long. (mm)	PRECIO EUROS x un.
YSV18	0,3-1,5	1,4	15,8	0,120
YSV14	1,5-2,5	2,3	16,3	0,140
YSV10	4-6	3,4	19,1	0,210
YSV06F	Flex 6	3,8	19,1	0,450
YSV10M	10	4,6	26	0,480
YSV16	16	5,7	30	0,530
YSV25M	25	7,2	32	0,630
YSV35	35	8,5	36	0,950
YSV50	50	9,5	42	1,150
YSV50F	Flex 50	10	42	1,150
YSV70	70	11,3	45	1,470
YSV70F	Flex 70	12,8	45	1,470
YSV95	95	13,4	53	2,240
YSV95F	Flex 95	14,2	53	2,240
YSV120	120	15	57	3,500
YSV150	150	16,5	60	4,520



Ref.	Sección (mm²)	Ø Interior (mm)	Long. (mm)	PRECIO EUROS x un.
YSV150F	Flex 150	17,8	60	4,520
YSV185	185	18,4	64	6,000
YSV185F	Flex 185	19,4	64	6,000
YSV240	240	21,2	73	7,800
YSV240F	Flex 240	22	73	7,800
YSV300	300	23,4	73	10,400
YSV400	400	26,7	86	18,000
YSV500	500	29,8	98	24,900

TERMINAL DE COBRE ESTAÑADO DE PALA REDONDA



Ref.	Sección (mm2)	Borna	
BY1M43D	0,5-1,5	4	0,100
BY1M53D		5	0,100
BY1M65D		6	0,120
BY1M84P		8	0,135
BY25M43D	1,5-2,5	4	0,135
BY25M53D		5	0,145
BY25M65D		6	0,145
BY25M84D		8	0,155
BY25M105P		10	0,165
BY25M130P		12	0,168
BY6M43D	4-6	4	0,155
BY6M53D		5	0,155
BY6M65D		6	0,155
BY6M84D		8	0,195
BY6M105D		10	0,195
BY6M130P		12	0,238
BY410	6 - 10	4	0,168
BY510		5	0,168
BY610		6	0,168
BY810		8	0,222
BY1010		10	0,238
BY1210		12	0,410
BY516	10 - 16	5	0,305
BY616		6	0,305
BY816		8	0,305
BY1016		10	0,337
BY1216		12	0,425
BY525	16 - 25	5	0,537
BY625		6	0,537
BY825		8	0,545
BY1025		10	0,553
BY1225		12	0,980
BY1625		16	1,031
BY635	25 - 35	6	0,651
BY835		8	0,651
BY1035		10	0,651
BY1235		12	1,014
BY1635		16	1,144
BY650	35 - 50	6	1,253
BY850		8	1,221
BY1050		10	1,221
BY1250		12	1,300
BY1650		16	1,660
BY870	50 - 70	8	1,632
BY1070		10	1,618
BY1270		12	1,594
BY1670		16	1,977
BY1095	70 - 95	10	2,508
BY1295		12	2,508
BY1495		14	2,614
BY1695		16	2,742
BY10120	95 - 120	10	3,461
BY12120		12	3,461
BY14120		14	4,550
BY16120		16	4,550
BY12150	120 - 150	12	5,350
BY14150		14	5,350
BY16150		16	5,350
BY12185	150 - 185	12	7,440
BY14185		14	7,440
BY16185		16	7,440
BY12240	185 - 240	12	13,300
BY14240		14	13,300
BY16240		16	13,300

Para corroborar la validez de este documento consulte la siguiente página web	
Código Seguro de Validación	c202707550424cacba0861408ab0a8fe001
Url de validación	https://eamic.elda.es/absis/idi/arx/idiarxabsaweb/asp/verificadorfirma.asp
Metadatos	Origen: Origen administración Estado de elaboración: Copia auténtica de documento original

EDICIONES
TARIFEC® S.A.
APDO. 23.119
08080 BARCELONA
TEL. (93) 338 00 66

SBI Connectors

tarifa
edición 7 - 2016

GRUPO B
5 APARTADO
32 PAGINA

SOLDADO PALA DE HORQUILLA



Ref.	Secc. mm².	Borna	PRECIO EUROS x un.
BY1FM32D	0.5-1.5	3	0,098
BY1FM37D	0.5-1.5	3.5	0,098
BY1FM43D	0.5-1.5	4	0,106
BY1FM53D	0.5-1.5	5	0,110
BY1FM65D	0.5-1.5	6	0,135
BY25FM32D	1.5-2.5	3	0,098
BY25FM37D	1.5-2.5	3.5	0,109
BY25FM43D	1.5-2.5	4	0,115
BY25FM53D	1.5-2.5	5	0,124
BY25FM65D	1.5-2.5	6	0,146
BY25FM84D	1.5-2.5	8	0,175
BY6FM43D	4-6	4	0,176
BY6FM53D	4-6	5	0,201
BY6FM65D	4-6	6	0,201
BY6FM84D	4-6	8	0,220
BY610F	6-10	6	0,240

PUNTA REDONDA



Ref.	Secc. mm².	Long. (m)	PRECIO EUROS x un.
BY1W13D	0.1-1.5	18.3	0,113
BY25W13D	1.5-2.5	18.3	0,118
BY6W13D	4-6	19.5	0,175
BY10W13D	6-10	22.0	0,400
BY16W17D	10-16	26.0	0,720
BY25W17D	16-25	33.5	1,150
BY35W23D	25-35	40.5	1,300
BY50W23D	35-50	45.0	2,200
BY70W26D	50-70	55.0	3,340
BY95W26D	70-95	55.0	4,390

PUNTA PLANA



Ref.	Secc. mm².	Borna	PRECIO EUROS x un.
BY1WF13P	0.5-1.5	18.3	0,115
BY25WF13P	1.5-2.5	18.3	0,115
BY6WF13P	4-6	19.6	0,202

MANGUITO DE COBRE ESTAÑADO



Ref.	Secc. mm².	Borna	PRECIO EUROS x un.
BYSM05	0.1-1.5	5.0	0,110
BYSM1	0.5-1.5	7.0	0,115
BYSM025	1.0-2.5	7.0	0,119
BYSM6	4-6	7.0	0,125
BYSM10	6-10	9.0	0,235
BYSM16	10-16	10.5	0,248
BYSM25	16-25	11.5	0,350
BYSM35	25-35	12.5	0,485
BYSM50	35-50	16.5	1,200
BYSM70	50-70	18.0	1,450
BYSM95	70-95	19.5	2,350
BYSM120	95-120	21.5	3,550
BYSM150	120-150	24.5	5,200
BYSM185	150-185	28.5	6,100
BYSM240	182-240	32.0	9,900



Ref.	Secc. mm².	Borna	PRECIO EUROS x un.
BYS05	0.1-1.5	12	0,100
BYS1	0.5-1.5	15	0,150
BYS025	1.0-2.5	15	0,160
BYS6	4-6	15	0,220
BYS10	6-10	20	0,520
BYS16	10-16	23	0,790
BYS25	16-25	25	1,250
BYS35	25-35	27	1,740
BYS50	35-50	37	2,930
BYS70	50-70	40	3,970
BYS95	70-95	42	6,450
BYS120	95-120	46	9,340
BYS150	120-150	54	10,380
BY S185	150-185	57	16,320
BYS240	185-240	63	18,460

TERMINAL TUBULAR DE COBRE
ABOCARDADO NFC20-130



Ref.	Secc. mm².	Borna	PRECIO EUROS x un.
6-4C	6	4	0,350
6-6C		6	0,350
10-6CT	10	6	0,450
10-8CT		8	0,450



Ref.	Secc. mm².	Borna	PRECIO EUROS x un.
16-6CT	16	6	0,550
16-8CT		8	0,580
16-10CT		10	0,600
16-12CT		12	0,650
25-6CT	25	6	0,940
25-8CT		8	0,940
25-10CT		10	0,940
25-12CT		12	0,940
35-6CT	35	6	1,190
35-8CT		8	1,190
35-10CT		10	1,190
35-12CT		12	1,190
50-6CT	50	6	1,490
50-8CT		8	1,540
50-10CT		10	1,540
50-12CT		12	1,540
70-8CT	70	8	2,250
70-10CT		10	2,250
70-12CT		12	2,250
95-10CT	95	10	3,200
95-12CT		12	3,200
95-16CT		16	3,200
120-8CT	120	8	5,400
120-10CT		10	5,400
120-12CT		12	5,400
120-16CT		16	5,400
150-12CT	150	12	8,200
150-16CT		16	8,200
185-12CT	185	12	8,900
185-16CT		16	8,900
240-12CT	240	12	12,100
240-16CT		16	12,100
300-16CT	300	16	13,800
400-16CT	400	16	35,000
500-16CT	500	16	48,000

DE PALA ESTRECHA



Ref.	Secc. mm².	Borna	PRECIO EUROS x un.
YAV10M5NTCB	10	5	0,491
YAV16M5NTCB	16	5	0,491
YAV25M5NTCB	25	5	0,692
YAV35M6NTCB	35	6	1,275
YAV35M8NTCB		8	1,275
YAV50M6NTCB	50	6	1,450
YAV50M8NTCB		8	1,450
YAV70M6NTCB	70	6	1,850
YAV70M8NTCB		8	1,850
YAV70M12NTCB		12	1,980
YAV95M8NTCB	95	8	3,100
YAV120M8NTCB	120	8	4,300
YAV120M10NTCB		10	4,300
YAV150M8NTCB	150	8	6,900
YAV150M10NTCB		10	6,900
YAV150M12NTCB		12	6,900
YAV185M10NTCB	185	10	8,850
YAV240M10NTCB	240	10	10,900
YAV240M12NTCB		12	10,900
YAV240M16NTCB		16	11,500
YAV300M12NTCB	300	12	16,500

MANGUITO TUBULAR DE COBRE ABOCARDADO



Ref.	Secc. mm².	PRECIO EUROS x un.
MJ6CT	6	0,520
MJ10CT	10	0,600
MJ16CT	16	0,890
MJ25CT	25	1,170
MJ35CT	35	1,450
MJ50CT	50	2,100
MJ70CT	70	3,300
MJ95CT	95	4,160
MJ120CT	120	6,820
MJ150CT	150	9,300
MJ185CT	185	12,300
MJ240CT	240	14,500
MJ300CT	300	17,800

Para corroborar la validez de este documento consulte la siguiente página web	
Código Seguro de Validación	c202707550424cacba0861408ab0a8fe001
Url de validación	https://eamic.elda.es/absis/idi/arx/idiarxabsaweb/asp/verificadorfirma.asp
Metadatos	Origen: Origen administración Estado de elaboración: Copia auténtica de documento original

EDICIONES TARIFEC® S.A.
APDO. 23.119
08080 BARCELONA
TEL. (93) 338 00 66

SBI Connectors

tarifa
edición 7 - 2016

GRUPO B
5 APARTADO
33 PAGINA

REDES ELECTRICAS

TERMINAL ALUMINIO
PARA APLICACION Al-Al / Al-Cu



Ref.	Secc. mm².	Borna	PRECIO EUROS x un.
YA8CAM64TN	10	6	6,80
YA6CAM64TN	16	6	2,58
YA4CAM84TN	25	8	2,94
YA2CAM105TN	35	10	2,90
YA25AM105TN	50	10	2,58
YA26AM132TN	70	12	3,82
YA28AM132TN	95	12	3,59
YA29AM132TN	120	12	5,92
YA30AM132TN	150	12	5,24
YA31AM132TN	185	12	6,30
YA34AM170TN	240	16	8,85
YA36AM170TN	300	16	11,95

MACIZO APLICACION Al-Al o Al-Cu



Subterráneo			
Y4A25AM12	25	12	5,93
Y4A35AM12	35		5,93
Y4A50AM12	50		5,43
Y4A70AM12	70		5,43
Y4A95AM12	95		5,43
Y4A150AM12	150		6,85
Y4A240AM12	240		9,00
Aéreo			
Y4CNA30AM12	LA30		6,03
Y4CNA56AM12	LA56/54,6		6,03
Y4CNA80AM12	LA78/80		6,03
Y4CNA110AM12	LA110		7,97
Y4CNA180AM12	LA180		10,28

A COMPRESION PARA CONDUCTORES
Al/Ac PALA DOBLE TALADRO



Y4LA30SA2M12TN20H	LA30	12	19,22
Y4LA56SA2M12TN20H	LA56		10,78
Y4LA78SA2M12TN20H	LA78		12,00
Y4LA110SA2M12TN20H	LA110		12,00
Y4LA180SA2M12TN20H	LA180		20,00
Y4LA280SA2M12TN20H	LA280		25,00

TERMINAL BIMETALICO

PARA CONDUCTORES Al-Ac PALA DE COBRE
Y DOBLE TALADRO M14



Y4AC50A2M145C	50	12	44,00
Y4AC95A2M145C	95	12	44,00
Y4AC150A2M145C	150	12	44,00
Y4AC185A2M145C	185	12	44,00
Y4AC240A2M145C	240	12	44,00
Y4AC300A2M145C	300	12	55,00
Y4AC400A2M145C	400	12	55,00
Y4AC500A2M145C	500	12	140,00

PARA CONDUCTORES DE ALUMINIO



Y4A16A105C	16	10	7,50
Y4A25A128C	25	12	7,50
Y4A35A128C	35	12	7,50
Y4A50A128C	50	12	6,90
Y4A70A128C	70	12	6,90
Y4A95A128C	95	12	6,90
Y4A120A128C	120	12	8,75
Y4A150A128C	150	12	8,75
Y4A185A128C	185	12	11,50
Y4A185A145C	185	14	13,90
Y4A240A128C	240	12	11,50
Y4A240A145C	240	14	13,50
Y4A300A165C	300	16	26,00
Y4A300A34165C	300	16	28,00
Y4A400A165C	400	16	30,50
Y4A500A490C	500	4x9	89,00
Y4A630A490C	630	4x9	89,00

NORMA EDF PARA LINEAS AEREAS Al-Ac/Cu



			PRECIO EUROS x un.
Y4CNA56A130C	LA56/54,6	12	8,75
Y4CNA78A130C	LA78		8,75
Y4CNA110A130C	LA110		10,50

TERMINAL PREAISLADO BIMETALICO
PARA REDES AEREAS Al-Cu



CPTAU 16	16	13,50
CPTAU 25-17	25	13,50
CPTAU 35	35	13,50
CPTAU 50	50	15,35
CPTAU 54	54,6	12,60
CPTAU 80	80	19,50
CPTAU 95	95	17,50
CPTAU 150	150	22,50

MANGUITOS PREAISLADOS
ACOMETIDAS B.T.



MJPB 6	6	3,60
MJPB 10	10	3,60
MJPB 16	16	3,60
MJPB 25	25	3,60
MJPB 35	35	3,60

PARA CONDUCTOR DE FASE



MJPT 16	16-16	5,50
MJPT 25	25-25	5,50
MJPT 35	35-35	5,50
MJPT 50	50-50	5,50
MJPT 54 R	54,6	9,50
MJPT 95	95-95	6,50
MJPT 150	150-150	8,90

PARA CONDUCTOR DE NEUTRO



MJPT 29	29	12,50
MJPT54	54,6	12,50
MJPT 80 N	80	15,50
MJPT 80-54	80-54	21,20

MANGUITOS ALUMINIO
ANODO-MASIVO PARA Al-Al / Al-Cu EN B.T.



YS6CAGE1TN	16	2,45
YS4CAGE2TN	25	2,79
YS2CAGE2TN	35	3,08
YS25AGE2TN	50	3,32
YS26AGE2TN	70	3,85
YS28AGE2TN	95	4,82
YS29AGE2TN	120	6,18
YS30AGE2TN	150	6,55
YS31AGE2TN	185	7,71
YS34AGE2TN	240	9,78
YS36AGE1TN	300	10,76

B.T. NORMA EDF75



Y4SP25SA5	25	5,57
Y4SP35SA5	35	5,57
Y4SP50SA	50	5,57
Y4SP70SA	70	5,57
Y4SP95SA	95	5,57
Y4SP120SA	120	7,53
Y4SP150SA	150	7,53
Y4SP185SA	185	10,43
Y4SP240SA	240	10,43

B.T. Y M.T. NORMA EDF87 Al-Al



Ref.	Sección Al mm².	Cu mm².	PRECIO EUROS
Y4SR25A5CT	25		6,96
Y4SR35A5CT	35		6,96
Y4SR50ACT	50		6,96
Y4SR54ACT	LA 56-54,6		6,96
Y4SR70ACT	70		6,96
Y4SR80ACT	LA 80		6,96

Para corroborar la validez de este documento consulte la siguiente página web	
Código Seguro de Validación	c202707550424cacba0861408ab0a8fe001
Url de validación	https://eamic.elda.es/absis/idi/arx/idiarxabsaweb/asp/verificadorfirma.asp
Metadatos	Origen: Origen administración Estado de elaboración: Copia auténtica de documento original

EDICIONES TARIFEC® S.A.
APDO. 23.119
08080 BARCELONA
TEL. (93) 338 00 66

SBI Connectors

tarifa
edición 7 - 2016

GRUPO B
APARTADO 5
PAGINA 33 a

CONCEPTO			PRECIO EUROS
	Sección		
Ref.	Al mm².	Cu mm².	x un.
Y4SR95ACT	95		6,96
Y4SR120ACT	120		8,13
Y4SR150ACT	150		8,13
Y4SR185ACT	185		11,13
Y4SR240ACT	240		11,13
Y4SR300ACT	300		24,25
Y4SR400A	400		25,45
Y4SR500A	500		36,06
Y4RR50A25ACT	50	25	9,38
Y4RR95A50ACT	95	50	9,38
Y4RR150A50ACT	150	50	12,36
Y4RR150A95ACT	150	95	12,36
Y4RR240A50ACT	240	50	15,73
Y4RR240A95ACT	240	95	15,73
Y4RR240A150ACT	240	150	15,73

MANGUITO REDUCTOR

MULTITENSION BIMETALICO

Y4RR95A35C	95	35	23,57
Y4RR95A50C	95	50	23,57
Y4RR95A70C	95	70	23,57
Y4RR150A35C	150	35	26,75
Y4RR150A50C	150	50	26,75
Y4RR150A70C	150	70	26,75
Y4RR150A95C	150	95	26,75
Y4RR150A120C	150	120	26,75
Y4RR150A150C	150	150	26,75
Y4RR240A70C	240	70	41,25
Y4RR240A95C	240	95	41,25
Y4RR240A120C	240	120	41,25
Y4RR240A150C	240	150	41,25
Y4RR240A185C	240	185	41,25

MANGUITO DE ALUMINIO PLENA TRACCIÓN PARA CONDUCTORES DE ALUMINIO-ACERO

YDS4RL	LA18	18,38
YDS2RL	LA30	23,45
YDS25RL	LA56 ALM.54,6	40,85
YDS26RL	LA78 QUAIL	40,70
YDS27RL	PIGEON	47,30
YDS28RL	PENGUIN	64,35

MANGUITO A TORNILLO DE ALUMINIO P/ BT APLICACIONES PARA CABLES DE Al y Cu

MT06-25TN	6-25	8,50
MT10-70TN	10-70	12,40
MT16-95TN	16-95	14,50
MTE06-25TN	6-25	16,80

MANGUITOS PLENA TRACCION Y CONECTORES DERIVACION A COMPRESION

CONJUNTO EMP. P.T. PARA CABLES Al-Ac DOBLE MANGUITO

Ref.	Cable	
YDS2RP1	LA28	26,30
YDS2RP2		66,30
YDS2RP1	LA30	26,30
YDS2RP2		66,30
YDS1RP1	LA40	45,00
YDS1RP2		45,00
YDS25RP1	LA56	37,90
YDS25RP2		38,70
YDS27RP1	LA80	54,00
YDS28RP2		51,20
YDS26RP1	QUAIL	32,80
YDS26RP2		43,80
YDS27RP1	PIGEON	54,90
YDS27RP2		34,50
YDS28RP1	LA110	44,70
YDS30RP2		57,00

CONCEPTO		PRECIO EUROS
Ref.	Cable	x un.
YDS28RP1	PENGUIN	44,70
YDS28RP2		51,20
YDS30RP1	LA145	71,00
YDS32RP2		41,50
YDS30RP1	PARTRIDGE	71,00
YDS30RP2		58,00
YDS33RP1	LA180	53,30
YDS34RP2		59,80
YDS35RP1	LA230	79,60
YDS44RP2		87,50
YDS35RP1	IBIS	79,60
YDS34RP2		64,00
YDS37RP1	HAWK	74,00
YDS36RP2		84,50
YDS37RP1	HEN	74,00
YDS47RP2AC		84,50

CONECTOR DERIVACION
Cu-Cu

Ref.	Pasante Cu mm².	Derivado Cu mm².	
YC10C10	2,5-6	1,5-6	0,44
YC8C8	10-10	1,5-10	0,80
YC4C8	16-25	2,5-10	1,61
YC4C6	16-25	2,5-16	1,61
YC4C4	16-25	16-25	1,61
YC2C4	35-40	10-25	3,02
YC2C2	35-40	35-40	3,02
YC50C	50	50	3,90
YC26C2	50-70	10-35	6,50
YC26C26	50-70	40-70	6,50
YC28C2	95-100	10-35	8,65
YC28C26	95-100	40-70	8,65
YC28C28	95-100	95-100	8,65
YC29C29	100-125	25-125	11,17
YC31C28	150-185	25-100	11,17
YC150C	150	70-150	23,38
YC185C	120-185	95-185	31,24
YC240C070	150-240	10-70	22,62
YC240C120	150-240	95-120	28,84
YC240C	150-240	150-240	35,04

Al-Al

YC4A4	10 a 16	16	5,50
YC2A4	25-35	16	8,50
YC2A2		25-35	1,91
YC25A4	50	16-25	2,06
YC25A2		25-35	9,50
YC25A25	50-70	50-70	2,29
YC26A3		16-25	9,00
YC26A2		35	5,20
YC26A25		50	3,73
YC26A26		70	6,68
YC28A2	95-120	10-35	4,41
YC28A25		50	4,85
YC28A26		70	19,50
YC28A28		95-120	4,42
YC33R26	150-185	35-70	21,50
YC33R28		70-95	24,50

CON SEPARADOR P/ DERIVACION Al-Al / Cu-Cu

Ref.	Pasante Al mm².	Deriv. Al/Cu mm².	
YP2U3	10-25	10-25	2,41
YP26AU2	35-70	10-35	2,41
YP25U25	50-70	50-70	3,98
YP27AU4	50-95	10-25	5,35
YP27AU2	50-95	25-35	4,67
YP27AU26	70-95	50-70	4,67
YP28U2	95-120	25-35	5,41
YP28U26	95-120	50-70	6,64

Para corroborar la validez de este documento consulte la siguiente página web	
Código Seguro de Validación	**c202707550424cacba0861408ab0a8fe001**
Url de validación	*https://eamic.elda.es/absis/idi/arx/idiarxabsaweb/asp/verificadorfirma.asp*
Metadatos	**Origen: Origen administración Estado de elaboración: Copia auténtica de documento original**

CONCEPTO

A COMPRESION PARA CABLES Al-Al / Al-Cu

Ref.	Pasante Al mm².	Deriv. Al/Cu mm².	PRECIO EUROS x un.
YPC2A8U	16-35	2,5-10	1,60
YPC26R8U	35-70	2,5-10	2,06
YC28U26	50-120	10-70	3,80
YPC28U26	50-120	25-70	6,16
YPC28U4	95-120	10-25	4,64
YPC28U28	95-120	70-120	3,89
YPC33R26U	120-185	10-70	4,13
YPC33R33R	120-185	120-185	5,92
YPC33R28R	120-240	70-120	6,32
YPC38R26U	240-300	10-70	7,28
YFN540	95-240	95-240	11,96

TERMINALES Y RACORES DE APRIETE MECANICO

TERMINAL RECTO



Ref.	Secc. cable Min.	Secc. cable Max.	Varilla mm.	PRECIO EUROS
1BR921	6	50	4-9	6,00
1BR1125	6	70	4-10	7,80
1BR1430	16	120	6-14	10,90
1BR1632	25	150	6-16	14,90
1BR2240	70	300	--	31,50

TERMINAL 90°



1BER921	6	50	4-9	7,75
1BER1430	16	120	6-14	15,50
1BER1632	25	150	6-16	17,80

EMPALME EN "T" A TORNILLERIA



BT9	6	50	4-9	11,50
BT11	6	70	4-10	13,50
BT16	25	150	6-16	20,50

TERMINAL BANDERA A TORNILLERIA PALA REDONDA Y CUADRADA



Ref.	Pasante Al mm².	Deriv. Al/Cu mm².	PRECIO EUROS
CTT10	25	70 6-10	10,30
CTR10	26	70 6-10	8,20
CTR16	35	150 8-16	19,90

EMPALME EN RECTO A TORNILLERIA



RDB201	6	50	12,40
RDB211	6	70	13,80
RDB301	25	150	19,75

PETACA PARALELA DE BRONCE



RG2-35	4-35	4-35	6,85
RG2-95	16-95	16-95	13,75
RG2-150	30-150	30-150	17,20

TERMINAL BIMETALICO



CBM45	22	50	Apriete	24,95
CBM95	22	95	mecánico	35,00
CBM150	34	150		54,50
CBM240	95	240		64,50

TERMINAL ENTRADA RECTA NIQUELADO



1VR16	16	8,5	4,90
1VR25	25	8,5	6,50
1VR35	35	10,5	8,50

CONCEPTO

GRAPA PERNO PARTIDO

Cu-Cu



Ref.	Pasante Cu mm².	Pasante Cu mm².	PRECIO EUROS x un.
KS90	4 - 6	1,5 - 6	2,70
KS15	6 - 8	2,5 - 8	2,70
KS17	10	2,5 - 8	3,25
KS20	10 - 16	2,5 - 16	3,85
KS22	16 - 25	2,5 - 25	5,10
KS23	16 - 35	2,5 - 35	5,20
KS25	25 - 50	2,5 - 50	7,35
KS26	35 - 70	2,5 - 70	9,95
KS27	50 - 95	10 - 95	25,95
KS29	50 - 120	10 - 120	27,25
KS31	50 - 185	10 - 185	46,50
KS34	70 - 240	70 - 240	57,20
KS39	95 - 400	95 - 400	105,30
KS44	150 - 500	95 - 500	140,30

Al-Al / Al-Cu



KSU17	4 - 10	2 - 10	4,90
KSU20	6 - 16	6 - 16	5,70
KSU22	6 - 25	6 - 25	6,45
KSU23	10 - 35	10 - 35	6,90
KSU25	35 - 50	6 - 50	10,10
KSU26	35 - 70	10 - 70	13,70
KSU29	50 - 120	10 - 120	47,90
KSU31	50 - 185	25 - 185	60,20
KSU34	185 - 240	35 - 240	75,63

PETACA PARALELA

"TAPIT" DERIVACIONES Al-Al / Al-Cu



Ref.	Pasante Cu mm².	Deriv. Al/Cu mm².	PRECIO EUROS
UC25R2RS	6 - 50	6 - 35	6,25
UC28RS	50 - 120	6 - 50	10,95
UC32RS	50 - 185	10 - 70	12,30

"TAPIT" PARA Al-Al / Al-Cu



UC26RGE1	25 - 70	25 - 70	7,10
UC32RGE1	95 - 150	25 - 95	10,10
UC32RGE2	70 - 150	70 - 150	11,50
UC34AGE12	95 - 240	50 - 240	12,95

GRASAS DE CONTACTO



Compuesto basado en aceite vegetal con partículas de zinc en suspensión.

PENA138	Conexiones Al-Al y Al-Cu y conductores aislados de plástico o polietileno	15,50
PENA13QT		60,00
PENE8	Compuesto natural vegetal con particulas de Cu en suspensión	16,00
PENEQT		70,00
GNT200	Grasa Neutra	8,50
GNT250		10,50

Para corroborar la validez de este documento consulte la siguiente página web	
Código Seguro de Validación	c202707550424cacba0861408ab0a8fe001
Url de validación	https://eamic.elda.es/absis/idi/arx/idiarxabsaweb/asp/verificadorfirma.asp
Metadatos	Origen: Origen administración Estado de elaboración: Copia auténtica de documento original

EDICIONES TARIFEC® S.A.
APDO. 23.119
08080 BARCELONA
TEL. (93) 338 00 66

SBI Connectors

tarifa
edición 7 - 2016

GRUPO B
6 APARTADO
39 PAGINA

CONCEPTO — CONECTORES DE PERFORACION DE AISLANTE B.T.

ESTANQUEIDAD DIELECTRICA 6kV



Ref.	Principal Al/Cu mm².	Derivado Al/Cu mm².	PRECIO EUROS
TTD041FJ2TA	6-35	1,5-6	6,40
TTD051FJ	16-95	1,5-6	7,57
TTD101FJ	6- 54	4-35	8,05
TTD151FJ	25-95	6-35	8,52
TTD201FJ	35-95	25-95	12,10
TTD231FJ	25-95	10-50	15,96
TTD241FRJ	50-150	4 -35	9,85
TTD251FJ	50-150	35-95	15,45
TTD401FJ	50-185	50-150	20,45
TTD431FJ	70-240	16-95	29,40
TTD451FB	70-240	95-240	27,90



TT70-70AF	25-70	35-150	9,00
TT95-95AF	35-95	35-95	12,00
TT150-35AF	50-150	6-35	20,15

TORNILLERIA ACERO INOX.



TTD051XFJ	16-95	1,5-6	8,21
TTD101XFJ	6-54	4-35	8,87
TTD151XFJ	25-95	6-35	9,54
TTD201XFJ	35-95	25-95	16,80
TTD241XFRJ	50-150	4-35	14,95
TTD401XFJ	50-185	50-150	29,12

DOBLE DERIVACION



TT2D82FJ	25-95	2x(6-35)	24,14
TT2D86FJ	50-150	2x(6-35)	24,24

CONECTOR DE PERFORACION CABLE PRINCIPAL Y PRESION CABLE DERIVADO



CT150-150HF2	70-150	35-150	22,25
CT150-95HF2	70-150	16-95	21,77
CT150-35HF	70-150	2,5-35	17,55
CT150-235HF	70-150	2x(2,5-35)	19,90
CT95-95HF2	35-95	16-95	10,55
CT70-35HF	35-95	2,5-35	8,25
CT70-235HF	35-95	2x(2,5-35)	9,90
CT25-25HF	10-54	2,5-25	7,85

CONECTORDERIVACION POR PRESION B.T.



CM58C	2,5-60	2,5-16	8,00
CM59C	2,5-70	2,5-35	8,00
CM60C	70-120	6-70	11,95
CM60EC	70-150	6-95	6,85
CM59US	2,5-70	6-35	12,22
CM60US	70-120	22-70	22,08

CAPUCHON CON GRASA DE PROTECCION PARA CONECTORES CM



Ref.	Aplicación	
GP1	CM58C-CM59C-CM60IC	2,00
GP3	CM60C-CM60EC	4,35

DERIVACION SUBTERRANEA



TTDS151BR	16-70	1,5-25	12,20
TTDS231SP	50-95	25-50	44,55
TTDS291SP	150-240	25-50	44,55
TTDS471SP	150-240	50-95	44,55
TTDS401SP	95-150	95-150	66,40
TTDS451SP	150-240	150-240	66,40

CONECTOR DE PERFORACION PARA CAJAS DE BT



PC11010	10	10	3,65

CONCEPTO — CONECTORES FOTOVOLTAICOS

MC4 CONECTOR Ø 4 mm



SOLM	macho	3,95
SOLH	hembra	3,95

MC10 CONECTOR Ø 10 mm



SOLMC10	macho	5,70
SOLHC10	hembra	5,70

MC3 CONECTOR Ø 3 mm



SOLMC3	macho	12,90
SOLHC3	hembra	12,90

CONECTOR MACHO PARA EMPOTRAR EN CUADRO



SOLCM	macho	6,50
SOLCH	hembra	6,50

TAPON MACHO OBTURADOR PARA CUADRO



SOLTM	macho	4,00
SOLTH	hembra	4,00

ACOPLADOR DERIVACIONES Ø 4 mm



SOL2M1H	2 Machos - 1 Hembra	18,90
SOL1M2H	2 Hembras - 1 Macho	18,90

FUSIBLE CONECTOR 10A PARA STRING



SOLF		22,50

CONECTORES PARA LINEAS EQUIPOTENCIALES



SFP4RE	Conector con rosca M6	12,41



SFP4VT10	Conector con tornillo de perforación + punta de atornillado	10,45



SFP4AF8	Conector con tornillo autoroscante	9,85
SFP6AF8	Conector con tornillo autoroscante	10,05

POR PERFORACION DE AISLANTE SOLFIL +



SFP6PI	Conector Solfil + estándar	7,45



SFP6P12V	+ unión 2 paneles	8,25



SFP6PIPR	+ prologador deformable	7,75

HERRAMIENTAS PARA CONECTORES FOTOVOLTAICOS



PMSOLECO	Herramienta compresión + matriz	165,00



PMSOLPRO	Herramienta compresión + matriz	650,00



SOLLAVE	Llave de montaje	5,95



KITSOL	Kit Herramienta + 2 Llaves apriete + 50 SOLM + 50 SOL H	510,00

Para corroborar la validez de este documento consulte la siguiente página web	
Código Seguro de Validación	c202707550424cacba0861408ab0a8fe001
Url de validación	https://eamic.elda.es/absis/idi/arx/idiarxabsaweb/asp/verificadorfirma.asp
Metadatos	Origen: Origen administración Estado de elaboración: Copia auténtica de documento original

EDICIONES TARIFEC® S.A.
APDO. 23.119
08080 BARCELONA
TEL. (93) 338 00 66

SBI Connectors

tarifa
edición 7 - 2016

GRUPO L
2 APARTADO
13 PAGINA

CONCEPTO			PRECIO EUROS
HERRAMIENTAS MECANICAS DE COMPRESION P/ CONECTORES PREAISLADOS Y PUNTERAS			
	Herramienta de compresión cables aislados de:		
	**Y10MP**	sección 1.5, 2.5 y 6mm²	30,00
	**Y10MY3**	Igual, tipo gatillo, con dispositivo regulable de presión y apertura	72,00
	Y6R3BA1	Igual Y10MP, mangos ergónomicos y dispositivo final de carrera	95,00
	Herramienta de compresión p/ puntera hueca aislada y desnuda de:		
	**Y6R5AE9**	sección 0,5 a 6mm²	49,00
	Y16R3AE9	sección 6 a 16mm²	52,00
	**Y16M4AEHD**	sección 0,25 a 16mm²	--
	Y50M4AEHD	sección 16 a 50mm²	--
	**KEB10L**	sección 0,08 a 10mm²	--
	KEB16B	sección 0,08 a 16mm²	210,00
	Herramienta de compresión mecánica para prensar terminales, manguitos y derivaciones de Cu y Al.		
	**MD6**	Matrices intercambiables tipo "W" Cu: desde 10 hasta 120mm² Al: desde 10 hasta 95mm²	525,00
	MD6WCC	Herramienta en caja metálica	699,00
	W28K	Matriz cortacables para herramienta de compresión MD6	50,00
	Herramienta de compresión mecánica para prensar terminales, manguitos de Cu.		
	**MY70M**	Fuerza: 28kN Cu: desde 6 hasta 70mm²	270,00
	Matriz ajustable dependiendo de la sección del cable mediante 1 escala fijada en el cuerpo de la herramienta.		
	**MY2913GE2**	Mangos y cuerpo de hierro Fuerza: 40kN Cu: desde 10 hasta 120mm2	299,00
HERRAMIENTAS HIDRAULICAS MANUALES DE COMPRESIÓN			
	Herramienta de compresión hidráulica para prensar terminales, manguitos y derivaciones de Cu y Al		
	**Y500CT**	Matrices intercambiables tipo "W". Matriz incorporada D3 Fuerza: 54 kN Cu: desde 10 hasta 240mm2 Al: desde 10 hasta 95mm2	1.050,00
	**Y35**	Matrices intercambiables tipo "U" Fuerza: 120 kN Cu: desde 6 hasta 400mm2 Al: desde 16 hasta 300mm2	1.235,00
	**Y35BH**	Cabezal remoto 120kN para bomba de accionamiento a distancia	825,00
	Y352	Versión Y35 con cabezal cubierto de neopreno	2.245,00
	Y35BH4	Cabezal remoto de neopreno 120kN p/ bomba de accionamiento a distancia	1.750,00

CONCEPTO			PRECIO EUROS
	Herramienta de compresión hidráulica para prensar terminales, manguitos y derivaciones de Cu y Al		
	**Y39E1E**	Matrices intercambiables tipo "M" Fuerza: 120 kN Cu: desde 6 hasta 400mm² Al: desde 16 hasta 300mm²	1.335,00
	**Y39E1BHE**	Cabezal remoto 120kN para bomba de accionamiento a distancia	850,00
	UADP1	Adaptador matrices tipo "U"	135,00
	**Y750HSXT**	Matrices intercambiables tipo "U" Fuerza: 120 kN Cu: desde 6 hasta 400mm² Al: desde 16 hasta 300mm²	3.445,00
	Y750BHXT	Cabezal remoto 120kN para bomba de accionamiento a distancia	1.810,00
	**Y46**	Cabezal remoto 140kN para bomba de accionamiento a distancia	3.490,00
	PUADP1	Adaptador matrices tipo "U" para cabezal remoto Y46	580,00
HERRAMIENTAS CORTADORAS DE CABLE			
	Herramienta de corte manual para cables de Cu y Al.		
	MCC25	Hasta 25mm² Long. 165mm	25,00
	MCC50	Hasta 60mm² Long. 235mm	35,00
	Cortadora mecánica tipo carraca para cable:		
	de Cu o Al y cable teléfonico		
	MRCC62_MRK62PRO	Ø cable 62mm	690,00
	MRCC45_MRK45	Ø cable 45mm	330,00
	MRCC34_MRK34	Ø cable 34mm	275,00
	de Cu, Al y Al-acero		
	RCC556	Ø cable 32mm	495,00
	de Cu o Al y cable teléfonico		
	RCC1000	Ø cable 48mm	575,00
	Cabezales remotos cortacables adaptables a bomba de acción simple.		
	**RHCC129ACSR**	Ø cable 33mm. Fuerza 69kN	1.650,00
	YCC100M	Ø cable 90mm. "	--
	**STRAT056**	Pelacables para aislamientos de PVC de 0,5 a 6 mm²	72,00
	**AM1**	Pelamangueras para diámetros circulares de Ø 4,5-25 mm.	30,00
HERRAMIENTAS CORTADORAS DE CABLE A BATERIA			
	De 14,4V para cable de Cu u Al.		
	**EA50-600CM**	Fuerza: 60 kN. Cu: hasta 500mm² Al: hasta 630mm²	3.500,00
	Incluye: cargador p/ baterías <45 min., 2 baterías, software de gestión, cable USB y manual de instruc.		
	**PATCUT129AC** **R18V25**	Ø cable 30mm. de Cu y Al Ø cable 9mm. de Acero Ø cable 15mm. Copperweld	5.500,00
	Con 2 baterías 18V, cargador rápido y caja.		

Para corroborar la validez de este documento consulte la siguiente página web	
Código Seguro de Validación	**c202707550424cacba0861408ab0a8fe001**
Url de validación	*https://eamic.elda.es/absis/idi/arx/idiarxabsaweb/asp/verificadorfirma.asp*
Metadatos	**Origen: Origen administración Estado de elaboración: Copia auténtica de documento original**

EDICIONES TARIFEC® S.A.
APDO. 23.119
08080 BARCELONA
TEL. (93) 338 00 66

SBI Connectors

tarifa
edición 7 - 2016

GRUPO L
2 APARTADO 14 PAGINA

CONCEPTO		PRECIO EUROS
HERRAMIENTAS HIDRAULICAS DE COMPRESION A BATERIA		
De 14,4V para terminales, manguitos y derivaciones de Cu y Al. * Incluye: cargador p/ baterías <45 min., 2 baterías, software de gestión, cable USB y manual de instruc.		
EDW570CM*	Matrices intercambiables tipo "W" Fuerza: 50 kN Cu: 4 a 150mm² Al: 35 a 120mm²	--
EMW670CM*	Matrices intercambiables tipo "W" Fuerza: 50 kN Cu y Al: 10 a 150mm²	--
EDC620CM*	Matrices intercambiables tipo "U" Fuerza: 60 kN Cu: 6 a 300mm² Al: 35 a 240mm²	--
EC1270CM*	Matrices intercambiables tipo "U" Fuerza: 120 kN Cu: 6 a 400mm² Al: 16 a 300mm²	--
EU1370CM*	Matrices intercambiables tipo "U" Fuerza: 120 kN Cu: 10 a 400mm² Al: 16 a 240mm²	--
U137C12	Adaptador matrices tipo"U" p/ EU1370	290,00
De 18V p/ terminales, manguitos y deriv. de Cu y Al.		
PAT750XT18V250V	Matrices intercambiables tipo "U" Boca de acceso de 42 mm. Apto para cables subterráneos Cu y Al: 10 a 400mm² Derivaciones de 10 a 240mm² Con 2 baterías 18V, cargador rápido y caja.	4.800,00
BOMBAS DE ACCIONAMIENTO A DISTANCIA		
P703F	Bomba hidráulica a pedal con válvula de doble velocidad. Conector rápido de 3/8" NPT hembra para conexión flexible	1.640,00
SEPT70RMKIT	Bomba electrohidráulica con batería interna. También desde la red eléctrica, con cabezales de compresión y corte. Conector rápido 3/8" NPT hembra y 3m de cable para alimentación. Incluye mando a distancia y caja metálica	7.900,00
PA133K	Bomba neumática a pedal Conector rápido 3/8" NPT hembra y 3m de cable para alimentación	2.225,00
EP102	Bomba eléctrica 220V. Dispositivo fin de carrera con control remoto por mando a distancia. Conector rápido de 3/8" NPT hembra para conexión flexible	5.500,00
ACEITE PARA HERRAMIENTAS HIDRAULICAS MANUALES Y BOMBAS		
Aceite recomendado para herramientas manuales		
HYFLUIDQT	1 litro	16,50
HYFLUIDGAL	4 litros	67,00
Aceite recomendado para cabezales, bombas y mangueras.		
ALFLUIDQT	1 litro	61,00
ALFLUIDGAL	4 litros	195,00

CONCEPTO		PRECIO EUROS
ACCESORIOS BOMBAS ACCIONAMIENTO A DISTANCIA		
PT91	Manguera hidráulica flex. no aislada 3m	310,00
PT2990010	Manguera flexible 3m color naranja	890,00
PT2990015	Igual, 4,5m	930,00
PT2990025	Igual, 7,5m	1.060,00
PT93	Acoplador rápido hembra (700 bares)	35,00
PT94	Igual, macho	35,00
PT292792	Comprobador de control de fuerza	3.100,00
PT11018	Comprobador de presión en línea (700 bares)	2.200,00

MATRICES TIPO W

Herramienta MD6. Compresión por **punzonado** para terminales y manguitos de cobre.

Matriz	Secc. cable	Punzón	Tipo	
W10C	10	WPQS	YAV/YSV	49,00
W16C	16			49,00
W25C	25			49,00
W35C	35			49,00
W50C	50			49,00
W70C	70	WPQ6S		49,00
W95C	95			49,00
W120C	120			49,00
W150C	150			49,00
WPQS	Punzón			25,50
WPQ6S				25,50

Herramienta MD6. Compresión **circunferencial** para terminales y manguitos de aluminio.

W8CART	10	YA-A-TN/	57,00
W6CART	16	YS-A-GE2TN	57,00
W4CART	25		57,00
W2CART	35		57,00
W25ART	50		57,00
W26ART	70		57,00
W28ART	95		57,00

Herramienta MD6. Compresión **circunferencial** para conectores derivación Cu/Cu.

	Secc. cable Pasante	Derivado		
W238	2,5 - 4	2,5 - 4	YC-C	57,00
W162	6 - 10	2,5 - 6		57,00
WBG	10 - 25	2,5 - 25		57,00
WC	35	25 - 35		57,00

Herramienta MD6. Compresión **circunferencial** para conectores derivación Al/Al.

WBG	10 - 16	10 - 16	YC-A	57,00
WC	25 - 35	10 - 35		57,00
WC	50	16 - 35		57,00
WQ	50 - 70	50 - 70		57,00

Herramienta MD6. Compresión **circunferencial** para conectores derivación Al/Al y-o Al/Cu.

WO	16 - 70	2,5 - 10	YP-YPC	57,00
WO	10 - 70	10 - 35		57,00
D3*	56 - 120	10 - 70		57,00

*matriz incorporada en herramienta MD6.

Herramienta MD6. Compresión **hexagonal** para terminales y manguitos Al.

W173BGE2T	10 - 95	Y4A/Y4CNA/	57,00
W215BGE2T	110 - 150	MJPT/CPTAU	57,00

Para corroborar la validez de este documento consulte la siguiente página web	
Código Seguro de Validación	**c202707550424cacba0861408ab0a8fe001**
Url de validación	*https://eamic.elda.es/absis/idi/arx/idiarxabsaweb/asp/verificadorfirma.asp*
Metadatos	**Origen: Origen administración Estado de elaboración: Copia auténtica de documento original**

EDICIONES TARIFEC® S.A.
APDO. 23.119
08080 BARCELONA
TEL. (93) 338 00 66

SBI Connectors

tarifa
edición 7 - 2016

GRUPO L
2 APARTADO
15 PAGINA

MATRICES HERRAMIENTAS HIDRAULICAS

Herramientas Y35/Y39E1/Y750. Compresión **circunferencial** para terminales y manguitos de Aluminio.



Matriz	Secc. cable	Tipo	PRECIO EUROS
U8CART	10	YA-A-TN/	85,00
U6CART	16	YS-A-GE2TN	85,00
U4CART	25		85,00
U2CART	35		85,00
U25ART	50		85,00
U26ART	70		85,00
U28ART	95		85,00
U29ART	120		85,00
U30ART	150		85,00
U31ART	185		85,00
U34ART	240		85,00
U36ART	300		85,00

Herramientas Y35/Y750. Matrices punzonado profundo escalonado para terminales bimetálicos y manguitos de aluminio.



			PRECIO EUROS
U95A1E	25 - 95	Cerrada	265,00
U95A1N	(25C5/35C5)	Abierta	265,00
U150A2E	120- 150	Cerrada	265,00
U150A2N		Abierta	265,00
U240A4N	185 - 240	Abierta	265,00

Herramienta MD6. Igual anterior.



			PRECIO EUROS
MC0E	16/25/35	Y4A/Y4SP	195,00
MC1E	25C5/35C5/50/70/95	Y4RP	195,00
MC2E	120/150		245,00
MC4E	185/240		245,00



		PRECIO EUROS
YPQ0E	Punzón	65,00
YPQ1E		65,00
YPQ2E		65,00
YPQ4E		65,00

Herramientas Y4SX/Y4SR. Matrices punzonado profundo escalonado para manguitos media tensión.



			PRECIO EUROS
MJ1E	25/35/50/70/95	Y4SX/Y4SR	275,00
MJ2E	120/150		275,00
MJ4E	185/240		275,00



		PRECIO EUROS
YPQ1E	Punzón	65,00
YPQ2E		65,00
YPQ4E		65,00

Herramientas Y35/Y39E1/Y750. Matrices hexagonales p/ terminal y manguitos aluminio aplicación aérea.



			PRECIO EUROS
U20ABT	25/35/50/	Y4A/Y4SP/	85,00
U173BGE4T	70/95	Y4RP	85,00
U25ABT	120/150		85,00
U215BGE4T			85,00
U32ABT	185/240		85,00
U280BGE4T			85,00

Herramientas Y35/Y39E1E/Y750. Matrices circunferenciales p/conectores derivación Al y-o Al/Cu.



	Secc. cable Principal	Secc. cable Derivado	Tipo	PRECIO EUROS
UBG	16 - 35	2,5 - 10	YP/YPC/	85,00
UO	35 - 70	2,5 - 10	YC	85,00
UD	16 - 35	10 - 35		85,00
UR	150 - 185	10 - 70		85,00
UO	10 - 70	10 - 35		85,00
UD3	50 - 120	50 - 120		85,00
UN	120 - 300	10 - 240		85,00

Herramientas Y35/Y39E1E/Y750. Matrices circunferenciales para manguitos plena tracción cables Al-Ac (Doble manguito).



Cable	Matriz Al	Matriz Ac	Tipo	PRECIO EUROS
LA28	U239	U236	YDS-RP1/	85,00
LA30	U239	U238	YDS-RP2	85,00
SPARROW	U239	U239		85,00
LA40	U241	U240		85,00
LA56	U243	U242		85,00
LA80	U247	U248		85,00
QUAIL	U245	U242		85,00
PIGEON	U247	U248		85,00
LA110	U249	U250		85,00
PENGUIN	U249	U248		85,00
LA145	U251	U252		85,00
PARTRIDGE	U251	U250		85,00
LA180	U316	U305		85,00
LA230	U317	U255		85,00
IBIS	U317	U253		85,00
HAWK	U261	U350		85,00
HEN-LA280	U261	U313		85,00

Matrices para otros cables disponibles. Cons.

Prensas Y35/Y39E1E/Y750. Compresión por punzonado para terminales y manguitos de cobre.



Matriz	Secc. cable	Tipo	PRECIO EUROS
U10C	10	YAV/YSV	34,00
U16C	16		34,00
U25C	25		34,00
U35C	35		34,00
U50C	50		34,00
U70C	70		34,00
U95C	95		34,00
U120C	120		34,00
U150C	150		34,00
U185C	185		34,00
U240C	240		34,00
U300C	300		34,00

		PRECIO EUROS
Y35P1PQS	Punzón	35,50
Y35P1PQ6S		35,50
Y35P1PQ7S		35,50

Herramientas Y35/Y39E1E/Y750. Matrices por punzonado para terminales y manguitos de cobre.



			PRECIO EUROS
UVB10	10	BY	34,00
UVB16	16	(DIN 46234)	34,00
UVB25	25		34,00
UVB35	35		34,00
UVB50	50		34,00
UVB70	70		34,00
UVB95	95		34,00
UVB120	120		34,00
UVB150	150		34,00
UVB185	185		34,00
UVB240	240		34,00

		PRECIO EUROS
Y35P1PQ5B	Punzón	35,50
Y35P1PQ6SB		35,50
Y35P1PQ7SB		35,50

Herramientas Y35/Y39E1E/Y750. Matrices circunferenciales p/conectores derivación de cobre.



	Secc. cable Principal	Secc. cable Derivado	Tipo	PRECIO EUROS
UBG	10 - 25	2,5 - 25	YC-C	85,00
UC	35	2,5 - 35		85,00
UO	50 - 70	2,5 - 70		85,00
UD3	95	16 - 95		85,00
U708	120 - 185	25 - 95		85,00

Para corroborar la validez de este documento consulte la siguiente página web	
Código Seguro de Validación	**c202707550424cacba0861408ab0a8fe001**
Url de validación	*https://eamic.elda.es/absis/idi/arx/idiarxabsaweb/asp/verificadorfirma.asp*
Metadatos	**Origen: Origen administración Estado de elaboración: Copia auténtica de documento original**

EDICIONES TARIFEC® S.A.
APDO. 23.119
08080 BARCELONA
TEL. (93) 338 00 66

CONCEPTO				PRECIO EUROS
Herramientas Y35/Y39E1E/Y750HS. Matrices circunferenciales para manguitos plena tracción cables Al-Ac (Un manguito).				
	Cable	Matriz	Tipo	
	**LA18**	U243	YDS-RL	85,00
	LA28	U243		85,00
	LA30	U243		85,00
	LA40	U247		85,00
	LA56	U247		85,00
	QUAIL	U659		85,00
	LA78	U659		85,00
	PIGEON	U658		85,00
	PENGUIN	U654		85,00
Prensas Y35/Y39E1E/Y750. Compresión hexagonal para terminales y manguitos de cobre.				
	Matriz	Secc. cable		
	**U010BGE1T**	10	YAV/YSV	95,00
	U016BGE1T	16		95,00
	U025BGE1T	25		95,00
	U035BGE1T	35		95,00
	U050BGE1T	50		95,00
	U070BGE1T	70		95,00
	U095BGE1T	95		95,00
	U120BGE1T	120		95,00
	U150BGE1T	150		95,00
	U185BGE1T	185		95,00
	U240BGE1T	240		95,00
	U300BGE1T	300		95,00
	U400BGE1T	400		95,00
Herramientas Y35/Y39E1E/Y750. Matrices hexagonales para manguitos de cobre plena tracción.				
	**U62BGE1T**	10	YDS-MGE1	95,00
	U62BGE1T	16		95,00
	U76BGE1T	25		95,00
	U92BGE1T	35		95,00
	U112BGE1T	50		95,00
	U138BGE1T	70		95,00
	U155BGE1T	95		95,00
	U192BGE1T	120		95,00
	U216BGE1T	150		95,00
Herramientas Y35/Y39E1E/Y750. Matrices circunferenciales p/conectores derivación de aluminio.				
		Secc. cable		
		Principal	Derivado	
	**UBG**	10 - 16	10 - 16	YC-A 85,00
	UC	25 - 35	10 - 35	85,00
	UC	50	16 - 35	85,00
	UD	50 - 70	16 - 70	85,00
	UH	95 - 120	10 - 120	85,00
	UR	150 - 185	35 - 95	85,00

CONCEPTO	PRECIO EUROS

Para corroborar la validez de este documento consulte la siguiente página web	
Código Seguro de Validación	**c202707550424cacba0861408ab0a8fe001**
Url de validación	*https://eamic.elda.es/absis/idi/arx/idiarxabsaweb/asp/verificadorfirma.asp*
Metadatos	**Origen: Origen administración Estado de elaboración: Copia auténtica de documento original**

EDICIONES TARIFEC® S.A.
APDO. 23.119
08080 BARCELONA
TEL. (93) 338 00 66

Schneider Electric

tarifa
edición 2 - 2017

GRUPO A
5 APARTADO
11 PAGINA

CANALIZACION PARA LA DISTRIBUCIÓN DE ALUMBRADO Y DE TOMAS DE CORRIENTE

CANALIS KBA - 25 y 40A

ELEMENTOS RECTOS

Elemento recto estándar L+N+PE.



Ref.	Long. (m)	Nº de derivaciones	Calibre (A)	PRECIO EUROS
KBA25ED2300W	3	0	25	46,96
KBA25ED2302W		2	25	57,18
KBA25ED2303W		3	25	67,50
KBA25ED2305W		5	25	95,04
KBA25ED4202W	2	2	25	61,73
KBA40ED4203W		3	25	102,29
KBA40ED2300W	3	0	40	63,52
KBA40ED2303W		3	40	86,90
KBA40ED2305W		5	40	99,57
KBA40ED4203W	2	3	40	102,09

Elemento recto estándar 3L+N+PE

KBA25ED4300W	3	0	25	66,99
KBA25ED4302W		2	25	80,60
KBA25ED4303W		3	25	89,16
KBA25ED4305W		5	25	114,73
KBA25ED4202W	2	2	25	61,73
KBA40ED4203W		3	25	102,29
KBA40ED4300W	3	0	40	97,36
KBA40ED4303W		3	40	107,67
KBA40ED4305W		5	40	142,85
KBA40ED4203W	2	3	40	102,29

Elemento vacío



KBA40EDA20W	2	0	25/40	44,49

ALIMENTACION (SUMINISTRADAS CON TERMINAL DE CIERRE)

Ref.	Calibre	Mont.	Bornas	Prensaest.	PRECIO EUROS
KBA25ABG4W	25	Izqu.	4	PG 16, Ø15	38,20
KBA40ABG4W	25 o 40	Izqu.	10	PG 21, Ø19	55,84
KBA40ABD4W	25 o 40	Dch.	10	PG 21, Ø19	59,19

CAMBIOS DE DIRECCION

Elemento flexible. Para realizar un codo, un cambio de nivel, un contorno de obstáculo.



KBA40DF405W	Long.	0,5 m.	133,06
KBA40DF420W		2	159,63

DISPOSITIVOS DE FIJACION

Para la fijación de la canalización. (entreeje de fijación: 3 m. como máximo)



KBA40ZFUW	Estribo universal. Suspendido mediante varilla roscada o lateral (excepto pared)	5,39
KBA40ZFSUW	Sistema de suspensión por cable Estribo univ. y cable acero largo 3m.	23,80
KBB40ZFS23	Cable solo longitud 3m.	22,51
KBA40ZFPU	Estribo ajustable. Suspensión ajustable p/ varilla roscada M6.	8,98
KBB40ZFC	Gancho de cadeneta, para suspensión mediante cadeneta.	5,24
KBB40ZFMP	Realce, para instalación en pared o en suelo técnico.	5,15



Para la fijación de las luminarias.



KBA40ZFUW	Estribo universal, para suspensión directa bajo la canalización.	5,39
KBB40ZFC5	Gancho abierto, p/suspender la lumi.	2,79
KBB40ZFC6	Anillo, para montar en la luminaria.	3,03

ACCESORIOS



KFB25CD253	Canaleta 3 m. Ancho 25 mm. Soporte de canaleta	31,04
KBB40ZFG1	Para montar en estribo ajustable.	2,03
KBA40ZFG2	+ soporte intermedio.	5,81
KBB40ZFGU	Soporte de cables Para el paso de circuitos anexos.	3,65

Dispositivo antierror toma/conector (conjunto de 2 piezas). Identificación y enclavamiento mecánico de 1 a 3 circuitos diferentes.



KBC16ZL10	Azul	7,35
KBC16ZL20	Blanco	7,35
KBC16ZL30	Rojo	7,35



KBC16ZB1	Obturador, restablece IP55 en la toma de derivación en caso de pérdida del obturador original.	2,25

CANALIS KBB - 25 y 40A, 1 CIRCUITO

ELEMENTOS RECTOS DE 1 CIRCUITO

Elementos recto estándar L + N + PE



Ref.	Long. (m)	Nº de derivaciones	Calibre (A)	PRECIO EUROS
KBB25ED2300W	3	0	25	76,72
KBB25ED2303W		3	25	82,27
KBB40ED2202W	2	2	25	76,66
KBB40ED2300W	3	0	40	91,28
KBB40ED2303W		3	40	97,98
KBB40ED2202W	2	2	40	76,66

Elemento recto estándar 3L + N + PE

KBB25ED4300W	3	0	25	104,73
KBB25ED4303W		3	25	117,42
KBB40ED4202W	2	2	25	113,19
KBB40ED4300W	3	0	40	128,00
KBB40ED4303W		3	40	137,62
KBB40ED4202W	2	2	40	113,19

Elemento vacío

KBB40EDA20W	2	0	25	54,95

CAJAS DE ALIMENTACION (SUMINISTRADAS C/TERMINAL DE CIERRE)



		(Bornas)		PRECIO EUROS
KBB40ABG4W	A la izqu.	10	PG 21, Ø19	65,80
KBB40ABD4W	A la dch.	10	PG 21, Ø19	55,44
KBB40ZJ4W	Bloque de unión			25,82

2 CIRCUITOS

Elementos recto estándar.



Ref.	Long. (m)	Nº de derivaciones	Calibre (A)	PRECIO EUROS
KBB25ED22300W	3	0	25	105,31
KBB25ED22305W		3+2	25	122,27
KBB40ED22203W	2	2+1	25	113,84
KBB25ED42300W	3	0	25	117,09
KBB25ED42305W		3+2	25	132,98
KBB40ED44203W	2	2+1	25	145,11
KBB25ED44300W	3	0	25	126,62
KBB25ED44305W		3+2	25	140,84
KBB40ED44203W	2	2+1	25	145,11
KBB40ED22300W	3	0	40	133,81
KBB40ED22305W		3+2	40	145,50
KBB40ED22203W	2	2+1	40	137,16

Para corroborar la validez de este documento consulte la siguiente página web	
Código Seguro de Validación	**c202707550424cacba0861408ab0a8fe001**
Url de validación	*https://eamic.elda.es/absis/idi/arx/idiarxabsaweb/asp/verificadorfirma.asp*
Metadatos	**Origen: Origen administración Estado de elaboración: Copia auténtica de documento original**

Ref.	Long. (m)	Nº de derivaciones	Calibre (A)	CONCEPTO	PRECIO EUROS
KBB40ED42300W	3	0	40		158,55
KBB40ED42305W		3+2	40		166,60
KBB40ED42203W	2	2+1	40		137,16
KBB40ED44300W	3	0	40		165,47
KBB40ED44305W		3+2	40		176,41
KBB40ED44203W	2	2+1	40		145,11
KBB40EDA20W	2	0	25/40	Elemento vacío.	54,95

ALIMENTACIONES (SUMINISTRADAS CON TERMINAL DE CIERRE)

Caja de alimentación.

Ref.	Montaje	Opciones	
KBB40ABG44W*	A la izquierda	Cualq.	125,07
KBB40ABG44W*	A la derecha	Sin	125,07
KBB40ABD44EW		E	106,91
KBB40ABD44TW		T	128,00

KBB40ZJ44W Bloque de unión 30,53

* Bornas de 6 a 10 mm². Prensaestopa Ø max. PG 21, Ø 19 (mm).

CAMBIOS DE DIRECCION

Elementos flexibles, para realizar un codo, un cambio de nivel, un contorno de obstáculo...

KBB40DF405W	Long.	0,5 (m.)	139,72
KBB40DF420W		2	182,24
KBB40DF4405W		0,5	336,82
KBB40DF4420W		2	361,11

DISPOSITIVOS DE FIJACION

KBB40ZFUW	Estribo universal, suspensión por varilla roscada o lateral (excepto pared)	6,93
KBB40ZFSUW	Sistema de suspensión por cable, estribo universal y cable de acero de 3 m. de longitud.	25,15
KBB40ZFS23	Cable solo longitud 3 m.	22,51
KBB40ZFPU	Estribo ajustable, suspensión ajustable p/ varilla roscada M6	10,55
KBB40ZFC	Gancho de cadeneta, para suspensión mediante cadeneta	5,24
KBB40ZFMP	Realce, para instalación en pared o en suelo técnico	5,15
KBB40ZFUW	Estribo universal. Para suspensión directa bajo la canalización.	6,93
KBB40ZFC5	Gancho abierto, p/suspender la lumi.	2,79
KBB40ZFC6	Anillo, para montar en la luminaria	3,03

ACCESORIOS

Dispositivo de decodificación toma/conector (conjunto de dos piezas). Identificación y enclavamiento mecánico de 1 a 3 circuitos diferentes.

KBC16ZL10	Azul	Para conectores	7,35
KBC16ZL20	Blanco		7,35
KBC16ZL30	Rojo		7,35

Canaleta

KFB25CD253	Ancho 25 mm, longitud 3 m.	31,04

Soporte de canaleta

KBB40ZFG1	Para montar en estribo ajustable.	2,03
KBB40ZFG2	+ soporte intermedio.	5,81

Soporte de cables

KBB40ZFGU	Para el paso de circuitos anexos.	3,65
KBC16ZB1	Obturador, para restablecer el IP55 en la toma de derivación si hay pérdida del obturador original.	2,25

CONECTORES DE DERIVACION PARA CANALIZACIONES KDP, KBA y KBB

10A, DE CONEXION DIRECTA

De polaridad fija, 2L+PE, precableados, long. 0,8 m

KBC10DCS101	L1+N	Verde	14,02
KBC10DCS201	L2+N	Amarillo	14,02
KBC10DCS301	L3+N	Marrón	14,02

Con selección de fase, 2L + PE.

KBC10DCB20	L1 + N o L2 + N o L3 + N L1 + L2 o L1 + L3 o L2 + L3 L2 + N2 o L3 + N3	11,25

Con selección de fase, 2L+PE, precableados, longitud 1 m.
Polaridad L1 + N o L2 + N o L3 + N
L1 + L2 o L1 + L3 o L2 + L3
L2 + N2 o L3 + N3

KBC10DCC211	Sin preequipado conectores hembra RZ1-K 0,6/1 kV	14,17
KBC10DCC21ZE	Idem. con preequipado.	21,20

4L + PE

KBC10DCB40	Para definir en función de la aplicación que se vaya a realizar (graduación, alumbrado de seguridad...)	14,53

16A, MONOFASICOS

2L + PE, c/selección de fase. Polaridad L1+ N o L2 + N o L3 + N. Enclavamiento azul.

KBC16DCB21	Sin protección	29,92
KBC16DCF21	Por fusible cilíndrico NF 8,5 x 31,5 gG 16A máx. (no suministrado)	32,91

Polaridad L1+ L2 o L1 + L3 o L2 + L3. Enclavamiento amarillo

KBC16DCB22	Sin protección	33,56
KBC16DCF22	Por fusible cilíndrico NF 8,5 x 31,5 gG 16A máx. (no suministrado)	37,11

2L + PE, fase preseleccionada
Sin protección.

	Polaridad	Color enclav.	
KBC16DCB226	L2 + N2	Azul	39,13
KBC16DCB216	L3 + N3	Azul	39,13

Por fusible cilíndrico NF 8,5x31,5 gG 16A máx. (no suministrado).

KBC16DCF226	L2 + N2	Azul	42,22
KBC16DCF216	L3 + N3	Azul	42,22

16A, TRIFASICOS

Por fusible cilíndrico NF 8,5 x 31,5 gG16A máx. (no suministrado)

3L + N + PE

KBC16DCB40	3L + N	Sin protección	72,43
KBC16DCF40	3L + N		78,40

3L + N + PE, con toma de corriente. Tipo de toma de corriente Schuko 2P+T 10/16A, 250V.

KBC16DCP2	3L + N	102,70

Para corroborar la validez de este documento consulte la siguiente página web	
Código Seguro de Validación	c202707550424cacba0861408ab0a8fe001
Url de validación	https://eamic.elda.es/absis/idi/arx/idiarxabsaweb/asp/verificadorfirma.asp
Metadatos	Origen: Origen administración Estado de elaboración: Copia auténtica de documento original

EDICIONES TARIFEC® S.A.
APDO. 23.119
08080 BARCELONA
TEL. (93) 338 00 66

Schneider Electric

tarifa
edición 2 - 2017

GRUPO A
5 APARTADO
13 PAGINA

Ref.	Concepto	Precio Euros
	10A MONOFASICOS, PARA EL CONTROL DEL ALUMBRADO	
	2L+PE, con selección de fase.	
		
KBC10DSA20	Encendido sencillo	57,06
KBC10DDA20	Doble encendido	36,60
KBC10DVV20	Encendido conmutado	36,60
KBC10DMT20	Temporizador o telerruptor	36,60
	ACCESORIOS	
	P/conectores montados en canaliz. KBA o KBB.	
		
KBC16ZT1	Bloque de contacto, derivación en el bus de canalización hacia el receptor (para asociar a conectores de 16A)	23,85
		
KBC16ZC1	Clip de embridado, para el embridado de los conectores de 16A monofásicos en la canalización.	2,46
	CANALIZACION PARA LA DISTRIBUCION DE BAJA POTENCIA	
	CANALIS KN - 40 a 160A ELEMENTOS RECTOS	
	Polaridad de la canaliz. 3L + N + PE o 3L + PEN	
	Elementos estándar.	
		
KNA40ED4303	40 / 3000 / 3	191,71
KNA40ED4306	40 / 3000 / 6	206,73
KNA63ED4303	63 / 3000 / 3	230,64
KNA63ED4306	63 / 3000 / 6	251,60
KNA100ED4303	100 / 3000 / 3	331,60
KNA100ED4306	100 / 3000 / 6	360,01
KNA160ED4303	160 / 3000 / 3	408,92
KNA160ED4306	160 / 3000 / 6	437,17
	Elementos complementarios	
		
KNA40ED4301	40 / 3000 / 1	181,39
KNA63ED4301	63 / 3000 / 1	215,72
KNA63ED4204	63 / 2000 / 4	192,12
KNA100ED4301	100 / 3000 / 1	311,18
KNA100ED4204	100 / 2000 / 4	263,68
KNA160ED4204	160 / 2000 / 4	360,82
	ALIMENTACIONES (SUMINISTRADAS CON TERMINAL DE CIERRE)	
	Terminal de alimentación. Conexión en bornas.	
KNA63AB4	40 y 63 / A la izqda / Flex. 16 / Rig. 25	129,05
	Caja de alimentación, conexión en bornas.	
KNA63ABT4	40 y 63 / Central / 16 / 25	358,36
	Caja de alimentación, conex. por terminal (tornillo M8)	
KNA100AB4	100 / A la izqda. o	220,83
KNA100ABT4	100 / Central	532,20
KNA160AB4	160 / A la izqda. o a la derecha	598,84
KNA160ABT4	160 / Central	1.654,84
	DISPOSITIVOS DE FIJACION	
	Calibre de 40 a 160 A.	
KNB160ZF1	Estribo, suspendido por varilla roscada.	6,66
KNB160ZF2	Estribo, mural para aplicación en voladizo.	6,88
KNB160ZFPU	Estribo ajustable, suspendido por varilla roscada.	13,75
KNB160ZFG100	Soporte de bandejas, encliquetado en la canalización.	55,49

Ref.	Concepto	Precio Euros
	ELEM. RECTOS CON BUS DE TELEMANDO	
	Polaridad de la canaliz. 3L + N + PE o 3L + PEN.	
		
KNT40ED4303	40 / 3000 / 3	265,96
KNT40ED4306	40 / 3000 / 6	296,75
KNT63ED4303	63 / 3000 / 3	296,91
KNT63ED4306	63 / 3000 / 6	324,28
KNT100ED4303	100 / 3000 / 3	390,20
KNT100ED4306	100 / 3000 / 6	435,98
KNT100ED4204	100 / 2000 / 4	327,00
	ALIMENTACIONES CON BUS DE TELEMANDO (SUMINISTRADAS C/TERMINAL DE CIERRE)	
	TERMINAL DE ALIMENTACION	
	Conexión en bornas.	
		
KNT63AB4	40 y 63 / A la izqda o / Flex. 16 / Rig. 25	165,25
	CAJA DE ALIMENTACION	
	Conexión en bornas.	
KNT63ABT4	40 y 63 / Central / 16 / 25	380,20
	Por terminales (tornillo M8)	
		
KNT100AB4	100 / A la izqda. o derecha / 35 / 50	269,86
KNT100ABT4	100 / Central / 35 / 35	589,06
	CAMBIO DE DIRECCION (UNA DIMENSION)	
	Codo flexible, para ángulo interior o exterior de 80° a 180°. Dirección (de canto) a izquierda o a derecha.	
		
KNA63DL4	40 a 63 / Estándar	229,11
KNA100DL4	100 / Estándar	222,75
KNA160DL4	160 / Estándar	529,24
KNT63DL4	40 a 63 / Con bus de telemando	255,81
KNT100DL4	100 / Con bus de telemando	301,63
	Elemento flexible de 1 m.	
		
KNA63DF410	40 a 63 / Estándar	424,55
KNA100DF410	100 / Estándar	442,99
KNA160DF410	160 / Estándar	697,63
KNT63DF410	40 a 63 / Con bus de telemando	442,92
KNT100DF410	100 / Con bus de telemando	465,34
	(DOS DIMENSIONES)	
	Elemento flexible de 3 m. A izquierda o a derecha. Para subir o bajar.	
		
KNA100EDF430	100	855,25
	DISPOSITIVOS DE FIJACION DE LA LINEA	
	Calibre 40 a 160A.	
		
KNB160ZFKP1	Kit colgante. Montaje bajo techo o IPN. Distancia de fijación máxima teórica: 3 m.	92,78
KFBCA81100	Consola 100 mm. Montaje mural o colgante.	18,49

Para corroborar la validez de este documento consulte la siguiente página web	
Código Seguro de Validación	**c202707550424cacba0861408ab0a8fe001**
Url de validación	*https://eamic.elda.es/absis/idi/arx/idiarxabsaweb/asp/verificadorfirma.asp*
Metadatos	**Origen: Origen administración Estado de elaboración: Copia auténtica de documento original**

EDICIONES TARIFEC® S.A.
APDO. 23.119
08080 BARCELONA
TEL. (93) 338 00 66

Schneider Electric

tarifa
edición 2 - 2017

GRUPO A
5 APARTADO
14 PAGINA

CONCEPTO

CONECTORES DE 16 a 32A PARA APARAMENTA MODULAR

CONECTOR MONOFASICO

Con selección de fase IP41 equipado con un interruptor automático C60. Seccionamiento por desconexión del conector. Conexión sobre aparamenta. Sección máx. flexible 4 mm². rígido 6 mm². Prensaestopa (no suministrado) aprietacables integrado.



	Calibre	Disyuntor (suminis.)	PRECIO EUROS
KNB16CM2	16A	C60N, 1P, curva C	115,28
KNB16CM2H		C60H, 1P, curva H	114,35

CONECTOR TETRAPOLAR

Para equipar suministrado con obturador (1x5, fraccionable). Conexión sobre aparamenta. Sección máx. flexible 6 mm². rígido 10 mm².



KNB32CM55	TT-TNS-TNC TT-TNS-TNS 3L+N+PE	32	5	107,89
KNB32CM55	IT IT 3L+N+PE	32	5	107,89

COFRET DE 32 y 63A P/APARAMENTA MODULAR

COFRET SECCIONADOR

Para equipar. Seccionamiento mediante apertura de la puerta del cofret. Conexión en bornas. Sección máx. flexible 25 mm². rígido 25 mm².



KNB63SM48	TT-TNS-TNC	63	8	232,90
KNB63SM412	TT-TNS-TNS 3L+N+PE		12	313,08
				232,90
KNB63SM48	IT	63	8	313,08
KNB63SM412	IT 3L+N+PE		12	

CONECTOR EQUIPADO CON TOMAS DE CORRIENTE EMPOTRADAS

Seccionamiento mediante desconexión.
Canalización y derivación TT - TNS - TNC.



Ref.	Calibre (A)	Nº de módulos (18 mm)	Tipo	Polaridad	PRECIO EUROS
KNB32CP11D	32	8	doméstica	2P+T	299,20
KNB32CP15D			doméstica	2P+T	295,02
			industrial	3P+N+T	
KNB32CP35			industrial	2P+T	287,82
			industrial	3P+N+T	

Canalización y derivación IT.

KNB32CP15D	32	8	doméstica	2P+T	295,02
			industrial	3P+N+T	
KNB32CP35			industrial	2P+T	287,82
			industrial	3P+N+T	

CONECTORES DE 32A

Para tomas de corriente protegidas mediante aparamenta modular.

CONECTOR VACIO

Seccionamiento mediante desconexión.
Equipamiento: Conector no equipado para 2 tomas de corriente. Libre elección de la aparamenta y de las tomas de corriente.



KNB32CP	TT-TNS-TNC TT-TNS-TNS 3L + N + PE	32	8	202,74
KNB32CP	IT IT 3L + N + PE	32	8	202,74

CONCEPTO

BASES DE TOMAS DE CORRIENTE

Tomas industriales

					PRECIO EUROS
PKY16F723	16	200-250	2P+T	65x85	
PKY16F725			3P+N+T	90x100	Cons.
PKY16F733		380-415	2P+T	65x85	
PKY16F735			3P+N+T	90x100	
PKY32F723	32	200-250	2P+T	90x100	
PKY32F725			3P+N+T	90x100	Cons.
PKY32F733		380-415	2P+T	90x100	
PKY32F735			3P+N+T	90x100	

Tomas domésticas Schuko

81141	De 10 a 16	250	2P+T	65x85	Cons.

Placas atornillada

13137	Para obturar las aperturas no utilizadas.	Cons.
13136	Para la adaptación de las bases de las tomas de corriente de 65x85 mm.	Cons.

CONECTORES PARA FUSIBLES NF

CONECTOR MONOFASICO

Con selección de fase para fusibles cilíndricos Seccionamiento mediante desconexión. Aprietacables integrado.



Ref.	Calibre (A)	Para fusibles (no suministrados)	Sección máx. Flexi.	Sección máx. Ríg.	PRECIO EUROS
KNB16CF2	16	NF 8,5x31,5 Tipo gG: 16A máx. Tipo aM: 16A máx.	4	6	75,27

CONECTOR TETRAPOLAR

Para fusibles cilíndricos. Seccionamiento mediante desconexión. Aprietacables integrado.



KNB25CF5	25	NF 10x38 Tipo gG: 20A máx. Tipo aM: 25A máx.	6	10		85,07

COFRET SECCIONADOR

Para fusibles cilíndricos. Seccionamiento mediante apertura de la puerta.



KNB50SF4	50	NF 14x51 Tipo gG: 50A máx. Tipo aM: 50A máx.	6	10		205,62

ACCESORIOS

Para cualquier conector o cofret de derivación.



		PRECIO EUROS
KNB160ZL10	Blanco	4,89
KNB160ZL20	Rojo	4,89
KNB160ZL30	Amarillo	4,89
KNB160ZL40	Azul	4,89

Para cualquier conector o cofret de derivacion con aparamenta modular.

13940	Obturador modular. Lote de 10x5 fraccionables.	Cons.
	Placa atornillada	
13137	para obturar las aperturas no utilizadas.	Cons.
13136	para la adaptación de las bases de las tomas de corriente de 65x85 mm.	Cons.
	Etiqueta adhesiva	
08905	Lote de 12 portaetiquetas (24 mm. de alt.)	Cons.
08903	Lote de 12 etiquetas (24 mm. de altura)	Cons.
08907	Lote de 12 etiquetas fraccionables (24 mm. de altura).	Cons.

Para cualquier conector o cofret de derivación.



KNT63ZT1	Bloque de toma de corriente del circuito de telemando.	32,79

Para corroborar la validez de este documento consulte la siguiente página web	
Código Seguro de Validación	**c202707550424cacba0861408ab0a8fe001**
Url de validación	*https://eamic.elda.es/absis/idi/arx/idiarxabsaweb/asp/verificadorfirma.asp*
Metadatos	**Origen: Origen administración Estado de elaboración: Copia auténtica de documento original**

EDICIONES TARIFEC® S.A.
APDO. 23.119
08080 BARCELONA
TEL. (93) 338 00 66

Schneider Electric

tarifa
edición 2 - 2017

GRUPO B
APARTADO 7
PAGINA 39

CONCEPTO | PRECIO EUROS

TOMAS DE CORRIENTE INDUSTRIALES BAJA TENSION

Tensión de utilización: de 50 a 690V.
Frecuencia de utilización: 50/60Hz.

Material aislante autoextinguible.
Clavijas o alveolos de latón niquelado.
Conexionado acero inox. (Bases de empotrar).

ENTRADA DE LOS CABLES:

In. (A)	IP44 / IP67 abrazad.(mm)	cables (mm^2)
16A	8 - 15	de 1 a 2,5
32A	11,5 - 21	de 4 a 6

CLAVIJAS AEREAS

PK PRATIKA FAST



Ref.	Polos	Intens.	Protecc.	Tensión	
PKX16M423	2P+T	16A	IP44	200-250V	5,00
PKX16M434	3P+T			380-415V	5,42
PKX16M435	3P+N+T			380-415V	6,89
PKX32M423	2P+T	32A	IP44	200-250V	8,55
PKX32M434	3P+T			380-415V	9,36
PKX32M435	3P+N+T			380-415V	10,30
PKX16M723	2P+T	16A	IP67	200-250V	10,03
PKX16M734	3P+T			380-415V	11,14
PKX16M735	3P+N+T			380-415V	12,89
PKX32M723	2P+T	32A	IP67	200-250V	15,19
PKX32M734	3P+T			380-415V	15,00
PKX32M735	3P+N+T			380-415V	17,31

PK PRATIKA TORNILLO



PKE16M423	2P+T	16A	IP44	200-250V	4,76
PKE16M434	3P+T			380-415V	5,46
PKE16M435	3P+N+T			380-415V	6,56
PKE32M423	2P+T	32A	IP44	200-250V	8,16
PKE32M434	3P+T			380-415V	9,09
PKE32M435	3P+N+T			380-415V	10,01
PKE16M723	2P+T	16A	IP67	200-250V	9,74
PKE16M734	3P+T			380-415V	10,82
PKE16M735	3P+N+T			380-415V	12,13
PKE32M723	2P+T	32A	IP67	200-250V	14,76
PKE32M734	3P+T			380-415V	14,58
PKE32M735	3P+N+T			380-415V	16,32

PK 63A y 125A



81378	2P+T	63A	IP67	200-250V	41,95
81382	3P+T			380-415V	44,82
81383	3P+N+T			380-415V	48,81
81390	2P+T	125A	IP67	200-250V	106,30
81394	3P+T			380-415V	105,77
81395	3P+N+T			380-415V	114,84

BASES AEREAS

PK PRATIKA FAST



PKY16M423	2P+T	16A	IP44	200-250V	7,50
PKY16M434	3P+T			380-415V	8,27
PKY16M435	3P+N+T			380-415V	9,82
PKY32M423	2P+T	32A	IP44	200-250V	11,03
PKY32M434	3P+T			380-415V	11,70
PKY32M435	3P+N+T			380-415V	14,10
PKY16M723	2P+T	16A	IP67	200-250V	12,24
PKY16M734	3P+T			380-415V	14,14
PKY16M735	3P+N+T			380-415V	16,12

CONCEPTO | PRECIO EUROS

Ref.	Polos	Intens.	Protecc.	Tensión	
PKY32M723	2P+T	32A	IP67	200-250V	18,81
PKY32M734	3P+T			380-415V	19,54
PKY32M735	3P+N+T			380-415V	21,67

PK PRATIKA TORNILLO



PKF16M423	2P+T	16A	IP44	200-250V	7,28
PKF16M434	3P+T			380-415V	7,86
PKF16M435	3P+N+T			380-415V	9,34
PKF32M423	2P+T	32A	IP44	200-250V	10,71
PKF32M434	3P+T			380-415V	11,36
PKF32M435	3P+N+T			380-415V	13,70
PKF16M723	2P+T	16A	IP67	200-250V	11,78
PKF16M734	3P+T			380-415V	13,74
PKF16M735	3P+N+T			380-415V	15,66
PKF32M723	2P+T	32A	IP67	200-250V	18,27
PKF32M734	3P+T			380-415V	18,98
PKF32M735	3P+N+T			380-415V	21,05

PK 63A y 125A



81478	2P+T	63A	IP67	200-250V	52,48
81482	3P+T			380-415V	57,08
81483	3P+N+T			380-415V	58,73
81490	2P+T	125A	IP67	200-250V	126,11
81494	3P+T			380-415V	125,51
81495	3P+N+T			380-415V	134,21

BASES DE EMPOTRAR CON SALIDA INCLINADA

PK PRATIKA FAST



PKY16F423	2P+T	16A	IP44	200-250V	6,45
PKY16F434	3P+T			380-415V	7,25
PKY16F435	3P+N+T			380-415V	8,33
PKY32F423	2P+T	32A	IP44	200-250V	10,62
PKY32F434	3P+T			380-415V	11,29
PKY32F435	3P+N+T			380-415V	12,46
PKY16F723	2P+T	16A	IP67	200-250V	10,08
PKY16F734	3P+T			380-415V	11,46
PKY16F735	3P+N+T			380-415V	12,80
PKY32F723	2P+T	32A	IP67	200-250V	15,42
PKY32F734	3P+T			380-415V	17,17
PKY32F735	3P+N+T			380-415V	18,53

PK PRATIKA TORNILLO



PKF16F423	2P+T	16A	IP44	200-250V	6,45
PKF16F434	3P+T			380-415V	7,25
PKF16F435	3P+N+T			380-415V	8,33
PKF32F423	2P+T	32A	IP44	200-250V	10,62
PKF32F434	3P+T			380-415V	11,19
PKF32F435	3P+N+T			380-415V	12,34
PKF16F723	2P+T	16A	IP67	200-250V	10,08
PKF16F734	3P+T			380-415V	11,46
PKF16F735	3P+N+T			380-415V	12,80
PKF32F723	2P+T	32A	IP67	200-250V	15,42
PKF32F734	3P+T			380-415V	17,17
PKF32F735	3P+N+T			380-415V	18,53

PK 63A y 125A



81278	2P+T	63A	IP67	200-250V	41,98
81282	3P+T			380-415V	45,75
81283	3P+N+T			380-415V	47,84
81290	2P+T	125A	IP67	200-250V	111,26
81294	3P+T			380-415V	102,21
81295	3P+N+T			380-415V	111,18

Para corroborar la validez de este documento consulte la siguiente página web	
Código Seguro de Validación	**c202707550424cacba0861408ab0a8fe001**
Url de validación	*https://eamic.elda.es/absis/idi/arx/idiarxabsaweb/asp/verificadorfirma.asp*
Metadatos	**Origen: Origen administración Estado de elaboración: Copia auténtica de documento original**

EDICIONES TARIFEC® S.A.
APDO. 23.119
08080 BARCELONA
TEL. (93) 338 00 66

Schneider Electric

CONCEPTO						PRECIO EUROS
BASES DE EMPOTRAR CON SALIDA RECTA						
PK PRATIKA FAST						
Ref.	Polos	Intens.	Protecc.	Tensión		
						
PKY16G423	2P+T	16A	IP44	200-250V		6,92
PKY16G434	3P+T			380-415V		7,66
PKY16G435	3P+N+T			380-415V		8,48
PKY32G423	2P+T	32A	IP44	200-250V		9,99
PKY32G434	3P+T			380-415V		11,13
PKY32G435	3P+N+T			380-415V		12,21
PKY16G723	2P+T	16A	IP67	200-250V		10,34
PKY16G734	3P+T			380-415V		11,70
PKY16G735	3P+N+T			380-415V		13,16
PKY32G723	2P+T	32A	IP67	200-250V		14,64
PKY32G734	3P+T			380-415V		15,95
PKY32G735	3P+N+T			380-415V		17,30
PK PRATIKA TORNILLO						
						
PKF16G423	2P+T	16A	IP44	200-250V		6,92
PKF16G434	3P+T			380-415V		7,66
PKF16G435	3P+N+T			380-415V		8,48
PKF32G423	2P+T	32A	IP44	200-250V		9,99
PKF32G434	3P+T			380-415V		11,13
PKF32G435	3P+N+T			380-415V		12,21
PKF16G723	2P+T	16A	IP67	200-250V		10,34
PKF16G734	3P+T			380-415V		11,70
PKF16G735	3P+N+T			380-415V		13,16
PKF32G723	2P+T	32A	IP67	200-250V		14,64
PKF32G734	3P+T			380-415V		15,95
PKF32G735	3P+N+T			380-415V		17,30
PK 63A y 125A						
						
81678	2P+T	63A	IP67	200-250V		42,59
81682	3P+T			380-415V		47,07
81683	3P+N+T			380-415V		49,17
81690	2P+T	125A	IP67	200-250V		97,50
81694	3P+T			380-415V		98,57
81695	3P+N+T			380-415V		107,22
CLAVIJAS MURALES						
						
83504	2P+T	16A	IP44	200-250V		8,74
83508	3P+T			380-415V		9,52
83509	3P+N+T			380-415V		11,60
83516	2P+T	32A	IP44	200-250V		12,96
83520	3P+T			380-415V		13,94
83521	3P+N+T			380-415V		16,08
83554	2P+T	16A	IP67	200-250V		14,11
83558	3P+T			380-415V		16,04
83559	3P+N+T			380-415V		18,03
83566	2P+T	32A	IP67	200-250V		19,62
83570	3P+T			380-415V		20,54
83571	3P+N+T			380-415V		21,83
81578	2P+T	63A	IP67	200-250V		51,56
81582	3P+T			380-415V		53,94
81583	3P+N+T			380-415V		58,27
81590	2P+T	125A	IP67	200-250V		124,73
81594	3P+T			380-415V		125,33
81595	3P+N+T			380-415V		143,08

CONCEPTO						PRECIO EUROS
CLAVIJAS EMPOTRABLES						
Ref.	Polos	Intens.	Protecc.	Tensión		
						
81804	2P+T	16A	IP44	200-250V		11,29
81808	3P+T			380-415V		12,14
81809	3P+N+T			380-415V		13,72
81816	2P+T	32A	IP44	200-250V		15,06
81820	3P+T			380-415V		16,33
81821	3P+N+T			380-415V		18,01
83854	2P+T	16A	IP67	200-250V		12,90
83858	3P+T			380-415V		15,00
83859	3P+N+T			380-415V		17,17
83866	2P+T	32A	IP67	200-250V		18,76
83870	3P+T			380-415V		20,08
83871	3P+N+T			380-415V		21,79
CLAVIJAS AEREAS ANGULO RECTO						
						
81704	2P+T	16A	IP44	200-250V		6,91
81708	3P+T			380-415V		7,77
81709	3P+N+T			380-415V		9,06
81716	2P+T	32A	IP44	200-250V		11,15
81720	3P+T			380-415V		12,12
81721	3P+N+T			380-415V		13,90
81754	2P+T	16A	IP67	200-250V		10,00
81758	3P+T			380-415V		11,38
81759	3P+N+T			380-415V		13,18
81766	2P+T	32A	IP67	200-250V		16,58
81770	3P+T			380-415V		17,85
81771	3P+N+T			380-415V		20,20
CLAVIJAS CON INVERSOR DE FASE						
CLAVIJAS AEREAS						
						
83902	3P+T	16A	IP44	380-415V		15,82
83903	3P+N+T			380-415V		20,50
83912	3P+T	16A	IP67	380-415V		27,21
83913	3P+N+T			380-415V		32,13
CLAVIJAS AEREAS ANGULO RECTO (90°)						
81730	3P+T	16A	IP44	380-415V		27,90
81731	3P+N+T			380-415V		27,91
81780	3P+T	16A	IP67	380-415V		29,97
81781	3P+N+T			380-415V		35,96
CLAVIJAS MURALES						
83530	3P+T	16A	IP44	380-415V		25,56
83531	3P+N+T			380-415V		31,04
83580	3P+T	16A	IP67	380-415V		29,51
83581	3P+N+T			380-415V		33,35
CLAVIJAS EMPOTRABLES						
						
83830	3P+T	16A	IP44	380-415V		25,49
83831	3P+N+T			380-415V		28,70
83880	3P+T	16A	IP67	380-415V		39,13
83881	3P+N+T			380-415V		44,58

Para corroborar la validez de este documento consulte la siguiente página web	
Código Seguro de Validación	**c202707550424cacba0861408ab0a8fe001**
Url de validación	*https://eamic.elda.es/absis/idi/arx/idiarxabsaweb/asp/verificadorfirma.asp*
Metadatos	**Origen: Origen administración Estado de elaboración: Copia auténtica de documento original**

EDICIONES TARIFEC® S.A.
APDO. 23.119
08080 BARCELONA
TEL. (93) 338 00 66

Schneider Electric

tarifa
edición 2 - 2017

GRUPO B
7 APARTADO
39 b PAGINA

CONCEPTO | PRECIO EUROS

BASES MURALES



Ref.	Polos	Intens.	Protecc.	Tensión	
83104	2P+T	16A	IP44	200-250V	15,94
83108	3P+T			380-415V	16,80
83109	3P+N+T			380-415V	19,66
83116	2P+T	32A	IP44	200-250V	22,71
83120	3P+T			380-415V	24,25
83121	3P+N+T			380-415V	25,95
83154	2P+T	16A	IP67	200-250V	26,16
83158	3P+T			380-415V	28,35
83159	3P+N+T			380-415V	30,82
83166	2P+T	32A	IP67	200-250V	36,54
83170	3P+T			380-415V	37,96
83171	3P+N+T			380-415V	41,24
81178	2P+T	63A	IP67	200-250V	68,53
81182	3P+T			380-415V	68,53
81183	3P+N+T			380-415V	70,41
81190	2P+T	125A	IP67	200-250V	143,43
81194	3P+T			380-415V	143,43
81195	3P+N+T			380-415V	152,48

CLAVIJAS Y BASES MURALES PEQUEÑAS

CLAVIJAS CONEXION FAST



PKX16W423	2P+T	16A	IP44	200-250V	8,71
PKX16W434	3P+T			380-415V	9,48
PKX16W435	3P+N+T			380-415V	11,31
PKX32W423	2P+T	32A	IP44	200-250V	12,65
PKX32W434	3P+T			380-415V	14,15
PKX32W435	3P+N+T			380-415V	15,69

BASES CONEXION FAST



PKY16W423	2P+T	16A	IP44	200-250V	11,48
PKY16W434	3P+T			380-415V	12,04
PKY16W435	3P+N+T			380-415V	12,70
PKY32W423	2P+T	32A	IP44	200-250V	16,41
PKY32W434	3P+T			380-415V	17,06
PKY32W435	3P+N+T			380-415V	19,19

BASES CONEXION TORNILLO



PKF16W723	2P+T	16A	IP67	200-250V	20,83
PKF16W734	3P+T			380-415V	22,58
PKF16W735	3P+N+T			380-415V	24,53
PKF32W723	2P+T	32A	IP67	200-250V	29,10
PKF32W734	3P+T			380-415V	30,25
PKF32W735	3P+N+T			380-415V	32,86

CAJA MURAL PARA MONTAJE DE TOMAS PK PRATIKA EMPOTRABLE IP44/67



PKZ085	2P+T	16A	IP44	200-250V	18,01
PKZ085	3P+T			380-415V	18,01
PKZ100	3P+N+T			380-415V	21,24
PKZ085	2P+T	32A	IP44	200-250V	18,01
PKZ100	3P+T			380-415V	21,24
PKZ100	3P+N+T			380-415V	21,24

BASES Y CLAVIJAS PARA CONTAINERS



Base aéreas

PKF32M7C4	3P+T	32A	IP67	400-440V	20,66

Bases de empotrar inclinadas

PKF32F7C4	3P+T	32A	IP67	400-440V	17,01

CONCEPTO | PRECIO EUROS



Bases de empotrar rectas

PKF32G7C4	3P+T	32A	IP67	400-440V	17,09



Bases murales pequeñas

82299	3P+T	32A	IP67	400-440V	24,95

Bases murales

81199	3P+T	32A	IP67	400-440V	40,93

Tomas con interruptor de bloqueo IP65 mural

83299	3P+T	32A	IP65	400-440V	65,64



Clavijas aéreas

PKE32M7C4	3P+T	32A	IP67	400-440V	15,58

Clavijas aéreas ángulo recto (90°)

81799	3P+T	32A	IP67	400-440V	19,22



Clavijas murales

81599	3P+T	32A	IP67	400-440V	19,78

Clavijas empotrables

83899	3P+T	32A	IP67	400-440V	18,67

BASES DE EMPOTRAR AUXILIARES P/.COMBINACIONES



CON BRIDA 65x85 IP65



Tensión nominal 250V.

81140	2P+T Lateral	10/16A	Doméstico	17,40



81141	2P+T Lateral	10/16A	Schuko	17,40

RJ45



81142	Con 1 adaptador RJ45 Infra+	12,19
81143	Con 2 adaptadores RJ45 Infra+	13,38

CON BRIDA 50x50 IP 54

Tensión nominal 250V, tipo schuko.



Con bornes de apriete posterior.

Ref.	Polos	Intens.	Color	
PKS51G	2P+T lateral	10/16A	Gris	6,85
PKS51B			Azul	6,85
PKS51N			Negro	6,85



Con bornes de apriete lateral.

PKS52G	2P+T lateral	10/16A	Gris	6,85
PKS52B			Azul	6,85
PKS52N			Negro	6,85

CON BRIDA 65x85 IP 54

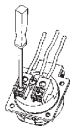

Con bornes de apriete posterior.

PKS61G	2P+T lateral	10/16A	Gris	9,24
PKS61B			Azul	9,24
PKS61N			Negro	9,24



Con bornes de apriete lateral.

PKS62G	2P+T lateral	10/16A	Gris	9,24
PKS62B			Azul	9,24
PKS62N			Negro	9,24

TOMAS DE CORRIENTE CON SALIDA MULTIPLE

TOMAS CON 2 SALIDAS



Ref.	Polos	Intens.	Protecc.	Tensión	
PKZM403	2P+T	16A	IP44	200-250V	39,97
PKZM406	3P+T	16A	IP44	380-415V	48,24
PKZM703	2P+T	16A	IP67	200-250V	48,73
PKZM706	3P+T	16A	IP67	380-415V	59,97

Para corroborar la validez de este documento consulte la siguiente página web	
Código Seguro de Validación	**c202707550424cacba0861408ab0a8fe001**
Url de validación	*https://eamic.elda.es/absis/idi/arx/idiarxabsaweb/asp/verificadorfirma.asp*
Metadatos	**Origen: Origen administración Estado de elaboración: Copia auténtica de documento original**

EDICIONES TARIFEC® S.A.
APDO. 23.119
08080 BARCELONA
TEL. (93) 338 00 66

Schneider Electric

tarifa
edición 2 - 2017

GRUPO B
APARTADO 7
PAGINA 39 c

	CONCEPTO					PRECIO EUROS
	TOMAS CON 3 SALIDAS					
	**PKZM409**	2P+T	16A	IP44	200-250V	52,23
	PKZM412	3P+T	16A	IP44	380-415V	61,38
	PKZM413	3P+T	32A	IP44	380-415V	99,65
	PKZM709	2P+T	16A	IP67	200-250V	63,67
	PKZM712	3P+T	16A	IP67	380-415V	74,84
	PKZM713	3P+T	32A	IP67	380-415V	121,48
	ADAPTADORES DE SISTEMA					
	Clavija CEI 60309 intensidad de polos 16A 2P+T. Tensión 230V CA.					
	**PKZA203**	1 toma, 10/16A 2P+T tipo shcuko estándar Alemania.				18,57
	**PKZA204**	1 toma, 10/16A 2P+T estándar Italia.				18,91
	TOMAS DE CORRIENTE INDUSTRIALES PK MUY BAJA TENSION					
	Tensión de utilización: de 50V. Cables de 4 a 10 mm².					
	CLAVIJAS AEREAS					
					Tensión 20-25V/40-50V	
	**82301**	2P	IP44	16A	50/80	9,77
	82302	3P			50/80	11,35
	82303	2P			50/80	9,93
	82304	3P			50/80	11,35
	82305	2P			100-200	10,91
	82306	3P			100-200	12,42
	82313	2P			Continua	9,93
	82315	2P		32A	50/80	10,13
	82316	3P			50/80	11,14
	82320	3P			100-200	12,26
	82351	2P	IP67	16A	50/80	13,06
	82353	2P			50/80	13,27
	82370	3P		32A	100/200	16,49
	BASES AÉREAS					
	**82401**	2P	IP44	16A	50/80	12,92
	82402	3P			50/80	14,58
	82403	2P			50/80	12,92
	82404	3P			50/80	14,86
	82405	2P			100-200	14,18
	82406	3P			100-200	15,96
	82413	2P			Continua	12,92
	82415	2P		32A	50/80	13,82
	82416	3P			50/80	14,40
	82420	3P			100-200	15,68
	82451	2P	IP67	16A	50/80	17,32
	82453	2P			50/80	16,84
	82470	3P		32A	100/200	21,19
	BASES EMPOTRABLES 65 × 65					
	**82901**	2P	IP44	16A	50/80	11,62
	82902	3P			50/80	12,62
	82903	2P			50/80	11,14
	82904	3P			50/80	12,55
	82905	2P			100-200	12,92
	82906	3P			100-200	14,44
	82913	2P			Continua	11,14
	82915	2P		32A	50/80	11,14
	82916	3P			50/80	12,55
	82920	3P			100-200	14,44
	82951	2P	IP67	16A	50/80	13,25
	82953	2P			50/80	12,55
	82966	3P			50/80	14,17

	CONCEPTO					PRECIO EUROS
	TOMAS DE CORRIENTE INDUSTRIALES CON INTERRUPTOR DE BLOQUEO					
	BASES EMPOTRABLES					
	Sin protección eléctrica					
	Ref.	Polos	Intens.	Protecc.	Tensión	
	**82031**	2P+T	16A	IP44	200-250V	34,51
	82035	3P+T			380-415V	38,72
	82036	3P+N+T			380-415V	43,89
	82042	2P+T	32A	IP44	200-250V	40,85
	82046	3P+T			380-415V	46,67
	82047	3P+N+T			380-415V	52,32
	**82081**	2P+T	16A	IP65	200-250V	40,95
	82085	3P+T			380-415V	45,29
	82086	3P+N+T			380-415V	49,50
	82092	2P+T	32A	IP65	200-250V	53,59
	82096	3P+T			380-415V	59,09
	82097	3P+N+T			380-415V	66,54
	**PKB63T523**	2P+T	63A	IP65	200-250V	166,25
	PKB63T534	3P+T			380-415V	183,93
	PKB63T535	3P+N+T			380-415V	205,89
	CON CARRIL DIN					
	**PKB63U523**	2P+T	63A	IP65	200-250V	180,52
	PKB63U534	3P+T			380-415V	199,00
	PKB63U535	3P+N+T			380-415V	219,80
	BASES MURALES					
	Sin protección eléctrica					
	**83031**	2P+T	16A	IP44	200-250V	40,34
	83035	3P+T			380-415V	42,57
	83036	3P+N+T			380-415V	47,34
	83042	2P+T	32A	IP44	200-250V	46,02
	83046	3P+T			380-415V	51,21
	83047	3P+N+T			380-415V	58,36
	**83081**	2P+T	16A	IP65	200-250V	48,62
	83085	3P+T			380-415V	53,15
	83086	3P+N+T			380-415V	57,27
	83092	2P+T	32A	IP65	200-250V	60,92
	83096	3P+T			380-415V	67,79
	83097	3P+N+T			380-415V	74,52
	**PKB63P523**	2P+T	63A	IP65	200-250V	187,29
	PKB63P534	3P+T			380-415V	202,52
	PKB63P535	3P+N+T			380-415V	223,76
	CON CARRIL DIN					
	**PKB63Q523**	2P+T	63A	IP65	200-250V	275,70
	PKB63Q534	3P+T			380-415V	292,58
	PKB63Q535	3P+N+T			380-415V	330,48
	ACCESORIOS BASES CON INTERRUPTOR DE BLOQUEO DE 16 Y 32A					
	**83920**	Versión mural				18,14
	83924	Versión empotrable				12,25
	ACCESORIOS BASES CON INTERRUPTOR DE BLOQUEO DE 63A					
	**PKB002**	Cubeta mural IP65, permite la instalación mural de tomas de empotrar				33,46
		Tapa para tomas con carril DIN				
	PKB003	3 módulos				5,22
	PKB004	4, 5 módulos				5,22

Para corroborar la validez de este documento consulte la siguiente página web	
Código Seguro de Validación	**c202707550424cacba0861408ab0a8fe001**
Url de validación	*https://eamic.elda.es/absis/idi/arx/idiarxabsaweb/asp/verificadorfirma.asp*
Metadatos	**Origen: Origen administración Estado de elaboración: Copia auténtica de documento original**

EDICIONES TARIFEC® S.A.
APDO. 23.119
08080 BARCELONA
TEL. (93) 338 00 66

Schneider Electric

tarifa
edición 2 - 2017

GRUPO B
7 APARTADO
39 d PAGINA

	CONCEPTO	PRECIO EUROS
	PKB005 Soporte lateral, permite colgar en un lateral la parte frontal para una mejor comodidad de cableado Lote de 2.	5,68
	**PKB001** Puerta transparente Lote de 1	9,56
	Prensaestopa. Grado de prot. IP65 gris RAL-7035	
	PKZ040 M40	6,12
	PKZ032 M32	5,79
	13934 Kit de asociación Permite asociar tomas con Kaedra 2 manguitos + 4 tuercas + 4 juntas	8,66
	Cerradura se montan en la maneta de la puerta gris RAL-7035	
	13948 Llave	15,25
	13950 Cuadrado	14,72
	13949 Triángulo	14,72
	13935 Patillas de fijación mural, para fijar la toma en la pared Lote de 4	10,07

CON TRANSFORMADOR DE SEGURIDAD

BASE EMPOTRABLE



82026	1x2P	160VAIP44	230V	203,99
82027			400V	220,28
82076	1x2P	160VAIP65	230V	214,71
82077			400V	231,92

BASE MURAL



83026	1x2P	160VAIP44	230V	219,64
83027			400V	237,16
83076	1x2P	160VAIP65	230V	231,19
83077			400V	249,69

CAJAS Y CUBETA IP65



	Version mural	
83920	1 toma con entrada perforable Medidas: 105x250x70	18,14
	Versión empotrable	
83924	1 toma. Medidas: 105x235x70	12,25

BASES MODULARES



83921	1 toma con caja de derivaciones	28,29
83922	2	41,23
83923	3	59,12

COFRETS ESTANCOS KAEDRA PARA TOMAS PK

MINI-COFRETS PARA TOMAS (ABERTURAS 65x85mm)



Ref.	N°filas	N°mód.	N°abert.	Alto x Acho x prof.	
13175	1	4	1	248 x 98 x 98,5	22,25
13176	1	4	2	310 x 98 x 98,5	26,41
13177	1	4	3	392 x 98 x 98,5	32,29

COFRETS PARA TOMAS (ABERTURAS 90x100mm)



13178	1	5	2	460 x 138 x 160	42,63
13179	1	8	4	460 x 236 x 160	55,81
13180	1	12+1	3	335 x 340 x 160	70,42
13181	1	12+1	6	460 x 340 x 160	85,94
13182	1	18+1	8	460 x 448 x 160	138,04

CONCEPTO	PRECIO EUROS

COFRETS PARA TOMAS CON INTERRUPTOR DE BLOQUEO (ABERTURAS 103x225mm)



Ref.	N°filas	N°mód.	N°abert.	Alto x Acho x prof.	
13185	1	5	1	460 x 138 x 160	43,01
13186	1	12+1	2	460 x 236 x 160	61,02
13187	1	12+1	3	460 x 340 x 160	96,93
13188	1	18+1	4	460 x 448 x 160	133,33

COFRETS CON TAPA SEMICIEGA



13189	1	5	1	460 x 138 x 160	39,87
13190	1	8	2	460 x 236 x 160	48,99
13191	1	12+1	3	335 x 340 x 160	67,77
13192	1	12+1	4	460 x 340 x 160	84,37
13193		18+1	4	460 x 448 x 160	117,09

ACCES. PARA INSTALACION DE COFRETS



13934	Lote de asociación 2 manguitos + 4 tuercas + 4 juntas	8,66
13935	Patillas de fijación mural lote de 4	10,07
13936	Separador filas 12 módulos de largo	26,05
13937	Separador filas 18 módulos de largo	32,92
13938	Realce	38,73
13939	Unión p/canaleta p/cofret de 340 mm.	13,66
13929	Idem. de 448 mm.	14,37
13940	Obturador lote de 10x5 módulos	7,94
10500	Soporte metálico 8 mód. alt. 720 mm.	73,10
10501	12 mód.	83,15
10502	18 mód.	87,07

ACCESORIOS PARA LA INSTALACION DE APARAMENTA



	Placa frontal abertura	
13135	85x65 mm para base 50x50	7,87
13136	90x100 mm para base 65x85	8,03
13137	90x100 mm para bases 65x65 y 75x75	7,69
13138	90x100 mm para bot. Ø 22 mm, placa ciega a perforar	11,49
13141	90x100 mm para obturación e identificación	10,81
13142	103x225 mm para 1 abert. 85x65 + 1 abert. 90x100	14,73
13143	103x225 mm para obturación, placa a perforar, p/bases 65x65 o 75 x75	11,94
13144	103 x225 mm para bases BT 63 A, 100 x107	11,94



	Kit abertura	
13139	90x100 mm para INS63/80 A	14,13
13140	90x100 mm interruptores diferenciales	15,74
13944	Tapa plena 12 módulos	4,49
13945	Tapa plena 18 módulos	5,25
13941	Placa ranurada 150 3 250	8,89
10200	Tapa frontal visible 12 módulos	7,47
10209	Tapa frontal visible 18 módulos	9,36
10210	Chasis 1 fila 12 módulos	10,07
10220	Chasis 1 fila 18 módulos	11,17

ACCESORIOS PARA LA CONEXIÓN ELÉCTRICA



	Soporte de bornes para minicofrets	
13361	4 módulos	1,53
13362	6 módulos	1,67
13363	8 módulos	1,86
13364	12 módulos	2,12
	Soporte de bornes p/cofrets p/instalar	
13925	en pivotes 8 módulos	4,39
13597	en pivotes 12 módulos	4,77
13598	en pivotes 18 módulos	4,95
13599	en chasis 12 módulos	5,06
13595	en chasis 18 módulos	5,17
13575	Bornes aislados 4 agujeros	3,59
13576	8 agujeros	5,08
13577	16 agujeros	10,39
13578	22 agujeros	12,69
13579	32 agujeros	19,23

Para corroborar la validez de este documento consulte la siguiente página web	
Código Seguro de Validación	**c202707550424cacba0861408ab0a8fe001**
Url de validación	*https://eamic.elda.es/absis/idi/arx/idiarxabsaweb/asp/verificadorfirma.asp*
Metadatos	**Origen: Origen administración Estado de elaboración: Copia auténtica de documento original**

EDICIONES TARIFEC® S.A.
APDO. 23.119
08080 BARCELONA
TEL. (93) 338 00 66

Schneider Electric

	CONCEPTO			PRECIO EUROS
13581	Tapa IP2	verde 4 agujeros		1,09
13582		verde 8 agujeros		1,66
13583		verde 16, 22, 32 agujeros		3,13
13588		roja 4 agujeros		1,04
13584		roja 8 agujeros		1,66
13585		roja 16, 22, 32 agujeros		3,13
13589		azul 4 agujeros		1,09
13586		azul 8 agujeros		1,88
13587		azul 16, 22, 32 agujeros		3,59
14190	Membranas bolsa de diferente diámetro			7,50
83992	Prensaestopa	PG11		1,79
83993		PG13,5		2,08
83994		PG16		2,68
83995		PG21		2,95
83996		PG29		4,31
83997		PG36		5,38
13946	Abrazadera sujetacables (lote de 5)			10,38



ACC. PARA LA PROTECCION DE COFRETS



13947	Kit de precintado			14,35
13948	Cerradura con llave			15,25
13949	Tuerca triangular			14,72
13950	Tuerca cuadrada			14,72

ACCESORIOS PARA LA IDENTIFICACION

13735	Símbolos adhesivos	normales		6,46
13736		especiales		7,15
13260	Hoja adhesivas impresión SISmarker			9,36

COFRETS Y MINICOFRETS PARA APARAMENTA MODULAR

MINICOFRETS



13975	3 módulos (150 x 80 x 98 mm)			14,24
13976	4 módulos (200 x 123 x 112 mm)			18,55
13977	6 módulos (200 x 159 x 112 mm)			23,65
13978	8 módulos (200 x 195 x 112 mm)			36,82
13979	12 módulos (200 x 267 x 112 mm)			52,06

COFRETS



	1 soporte de bornes, 2 bornes			
13981	12 módulos (280x340x160 mm)	1 fila		64,86
13982	18 módulos (280x448x160 mm)			90,17
13983	24 módulos (460x340x160 mm)	2 filas		110,60
13984	36 módulos (460x448x160 mm)			161,00
13985	36 módulos (610x340x160 mm)	3 filas		143,82
	2 soportes de bornes, 3 bornes			
13986	54 módulos (610x448x160 mm)	3 filas		223,22
13987	72 módulos (842x448x160 mm)	4 filas		314,99

COFRETS CON PASILLO LATERAL



13990	1	12	1	280 x 448 x 160		50,90
13991	2	24	3	460 x 448 x 160		98,42
13992	3	36	4	610 x 448 x 160		127,93

COFRETS PARA EXTENSIONES FUNCIONALES



13993	3	460 x 138 x 160		41,59
13994	4	610 x 138 x 160		54,07

COFRETS UNIVERSALES



13195	Cofrets de puerta	460 x 340 x 160 mm		57,26
13196		610 x 340 x 160 mm		75,03
13197		460 x 448 x 160 mm		80,56
13198		610 x 448 x 160 mm		125,91
13199		842 x 448 x 160 mm		190,96
	Soportes			
82554	(altura 514 mm.)	de suelo Kaedra		231,86
82555	(altura 736 mm.)			198,75

CONCEPTO	PRECIO EUROS

Para corroborar la validez de este documento consulte la siguiente página web	
Código Seguro de Validación	c202707550424cacba0861408ab0a8fe001
Url de validación	https://eamic.elda.es/absis/idi/arx/idiarxabsaweb/asp/verificadorfirma.asp
Metadatos	Origen: Origen administración Estado de elaboración: Copia auténtica de documento original

EDICIONES TARIFEC® S.A.
APDO. 23.119
08080 BARCELONA
TEL. (93) 338 00 66

Schneider Electric

tarifa
edición 2 - 2017

GRUPO B
APARTADO 2
PAGINA 5

CONCEPTO				PRECIO EUROS
MINICANAL CANATEL COLOR BLANCO RAL / 9003				**P/m.**
	**4130100**	7/12	Long. 2 m.	1,10
	4130105	10/16		1,60
	4130110	10/20		1,61
	4130115	10/35/2 con tabique interno		2,74
MINICANAL CANATEL CON ADHESIVO				
	**4130102**	7/12	Long. 2 m.	1,88
	4130106	10/16		2,81
	4130112	10/20		3,02
JUEGO DE ACCESORIOS CANATEL				
Juego compuesto por: ángulo interior, exterior, plano y derivación en T/ tapa final.				**P/un.**
	**4130405**	7/12		2,43
	4130410	10/16		2,67
	4130420	10/20		2,81
	41 30 430	10/35		3,23
MINICANAL "ESTANDAR"				**P/m.**
	**4111110**	16/16	Long. 2 m.	2,07
	4111120	16/25		3,08
	4111130	16/40		4,82
	4111140	25/40		6,23
	4111145	25/50		6,69
	4111150	40/40		7,48
	4111210	16/40/2 con tabique separador		5,21
	4111220	25/40/2		7,11
	4111225	25/50/2		7,96
	4111230	25/50/3 con 2 tabiques separad.		8,44
ACCESORIOS MINICANAL ESTANDAR				**P/un.**
	**4111310**	16/16	Angulo interior	1,50
	4111312	16/25		1,57
	4111314	16/40		2,08
	4111316	25/40		2,56
	4111317	25/50		4,82
	4111318	40/40		4,28
	**4111330**	16/16	Angulo exterior	1,44
	4111332	16/25		1,74
	4111334	16/40		2,38
	4111336	25/40		3,17
	4111337	25/50		4,59
	4111338	40/40		4,29
	**4111350**	16/16	Angulo plano	1,39
	4111352	16/25		1,57
	4111354	16/40		1,89
	4111356	25/40		2,56
	4111357	25/50		4,55
	4111358	40/40		4,29
	**4111410**	16/16-16/16	Derivación	2,46
	4111412	16/25-16/25	en «T»	2,82
	4111416	16/40-16/40		3,28
	4111418	25/40-25/40		5,71
	4111419	25/50-25/50		6,87
	4111420	40/40-40/40		7,12
	**4111510**	16/16	Unión	1,46
	4111512	16/25		1,62
	4111514	16/40		1,83
	4111516	25/40		2,02
	4111517	25/50		2,38
	4111518	40/40		2,86
	**4111550**	16/16	Tapa final	1,46
	4111552	16/25		1,52
	4111554	16/40		1,83
	4111556	25/40		2,02
	4111557	25/50		2,02
	4111558	40/40		2,63

CONCEPTO				PRECIO EUROS
MULTICAJA "PANDORA"				**P/un.**
	**4120151**	Multi-caja	Blanca	6,35
	4120152		Roja	6,35
MODULO AMPLIACION Y ADAPTADOR				
	**4120155**	Mód. ampliación	Blanco	3,88
	4120156		Rojo	3,88
	4120160	Adaptador a Minicanal		3,53
MARCOS EMBELLECEDORES				
	**4295010**	Marco	Blanco	0,37
	4295011		Azul	0,37
	4295012		Rojo	0,37
	4295014		Amarillo	0,37
CAJAS DE SUPERFICIE PARA CONEXIONES Y MECANISMOS				
	**4120100**	Mecanismos sist. europeo		5,00
	4120105	Mecanismos sist. americano		6,95
	4120120	Empalmes pequeña 90x90x43		5,00
	4120130	Empalmes grande	162x90x43	8,74
	4120150	Adaptador minicanal alto 16 y 25		2,94
CINTA ADHESIVA DOBLE CARA				**P/m.**
	**4129710**	Ancho 9 mm. 10 m.		1,02
	4129720	Ancho 12 mm.		1,65
COMPLEMENTOS MINICANALES				**P/env.**
	**4191115**	Taco rápido 4 x 23	100 uds.	17,39
	4191117	5 x 35		18,22
	4191120	6 x 40		21,53
CLIMANOVA COLOR BLANCO RAL / 9003				**P/m.**
	**4012107**	40 x /70	Long. 2 m.	11,50
	4012108	60 x 80		15,26
	4012110	60 x 100		17,47
TAPA CUBREINSTALACIONES				
	**4095 117**	34,5 x 70	Long. 2 m.	5,25
	4095 118	54,5 x 80		8,49
	4095 220	54,5 x 100		8,85
JUEGO BRIDAS				**P/un.**
	**4012 010**	Brida Climanova	10 uds.	0,94
		Tubos Ø	Canal	
	**4012027**	10/18	40x70 4 uds.	5,98
	4012028	15/20	60x80	6,28
	4012030	18/30	60x100	6,71
	**4012037**	Para cables	40x70 4 uds.	2,92
	4012038		60x80 5 uds.	3,21
	4012040		60x100	3,74
		Bridas para tapas cubreinstalaciones		
	**4012047**	40/70		8,94
	4012048	60/80		9,00
	4012050	60/100		9,15
		Abrazadera portatubos regulable		
	**ISM18610**	40/70, 60/80,60/100		2,49
ACCESORIOS CLIMANOVA				
	**4012117**	Angulo exterior	40x70	4,47
	4012118		60x80	5,79
	4012120		60x100	5,96
	**4012127**	Angulo interior	40x70	4,47
	4012128		60x80	5,79
	4012130		60x100	5,96

Para corroborar la validez de este documento consulte la siguiente página web	
Código Seguro de Validación	**c202707550424cacba0861408ab0a8fe001**
Url de validación	*https://eamic.elda.es/absis/idi/arx/idiarxabsaweb/asp/verificadorfirma.asp*
Metadatos	**Origen: Origen administración Estado de elaboración: Copia auténtica de documento original**

EDICIONES TARIFEC® S.A.
APDO. 23.119
08080 BARCELONA
TEL. (93) 338 00 66

Schneider Electric

tarifa
edición 2 - 2017

GRUPO B
APARTADO 2
PAGINA 6

	CONCEPTO			PRECIO EUROS P/un.
	4012137	Angulo plano	40x70	5,16
	4012138		60x80	5,81
	4012140		60x100	6,92
	4012147	Pasamuro	40x70	6,69
	4012148	curvo	60x80	8,12
	4012150		60x100	9,59
	4012151	Pasamuro	40x70	4,98
	4012152	recto	60x80	5,37
	4012153		60x100	5,77
	4012157	Derivación " T"	40x70	4,44
	4012158		60x80	4,70
	4012160		60x100	4,97
	4012167	Tapa Final	40x70	4,06
	4012168		60x80	4,26
	4012170		60x100	4,56
	4012177	Unión	40x70	2,18
	4012178		60x80	2,33
	4012180		60x100	2,55
	CLIMACANAL			**P/m.**
	4011100	40 x 70	Long. 2 m.	12,52
	4011110	40 x 90		15,96
	4011140	60 x 80		17,33
	4011150	60 x 110		20,05
	CANAL CD			
	4212100	40 x 70	Long. 2m.	11,00
	4212105*	40 x 70/2		11,31
	4212110	40 x 90		15,48
	4212112*	40 x 90/2		17,01
	4212120	40 x 110		19,06
	4212140	60 x 80	Long. 2m.	15,87
	4212150	60 x 110		20,59
	4212160	60 x 160		28,42
	4212170	60 x 200		34,22
	ACCESORIOS PARA CLIMACANAL Y CANAL CD			**P/un.**
	4215100	40 x 70	Angulo interior	6,51
	4215110	40 x 90		7,10
	4215120	40 x 110		8,92
	4215140	60 x 80		8,73
	4215150	60 x 110		10,34
	4215160	60 x160 ajustable		16,67
	4215170	60 x200 ajustable		18,83
	4215200	40 x 70	Angulo exterior	6,51
	4215210	40 x 90		7,10
	4215220	40 x 110		8,92
	4215240	60 x 80		8,73
	4215250	60 x 110		10,34
	4215260	60 x160 ajustable		16,67
	4215270	60 x200 ajustable		18,83
	4215300	40 x 70	Angulo plano	9,19
	4215310	40 x 90		10,25
	4215320	40 x 110		11,17
	4215340	60 x 80		12,25
	4215350	60 x 110		13,15
	4215360	60 x 160		18,17
	4215370	60 x 200		20,94
	4215400	40 x 70	Unión	2,55
	4215410	40 x 90		2,91
	4215420	40 x 110		3,35
	4215440	60 x 80		3,45
	4215450	60 x 110		3,64
	4215460	60 x 160		4,92
	4215470	60 x 200		6,08

	CONCEPTO			PRECIO EUROS P/un.
	4215500	40 x 70	Tapa final	3,29
	4215510	40 x 90		3,47
	4215520	40 x 110		3,86
	4215540	60 x 80		3,75
	4215550	60 x 110		4,27
	4215560	60 x 160		4,97
	4215570	60 x 200		7,03
	4215600	40 x 70	Derivación "T"	8,28
	4215610	40 x 90		8,58
	4215620	40 x 110		9,49
	4215640	60 x 80		13,26
	4215650	60 x 110		15,21
	4215660	60 x 160		18,53
	4215670	60 x 200		21,73
	4236100	70	Retenedores	0,83
	4236105	80		0,91
	4236110	90		0,99
	4236115	110		1,29
	4236120	160		2,42
	4236125	200		2,85
				P/m.
	4241100	Alt. 40	Tabique separador CD	2,67
	4241110	60	PVC	3,77
	SOPORTES MECANISMOS			**P/un.**
	4236140	Juego 2 soportes CD		3,41
	4251620	Caja 1 mecanismo para CD Sistema europeo		4,27
	CONJUNTOS PORTAMECANISMOS P/CANALES			
	Mecanismos Unica. Con bastidor y embellecedor			
	4251645	CD 90		5,10
	4251650	CD 110		5,20
	4251660	CD 160/CS		6,42
	CANAL CUBRE TUBOS ESTANDAR			**P/m.**
	4010080	30 x 25	Long. 2 m.	5,69
	4010100	40 x 60	Canal sin acces.	8,60
	4010110	60 x 60		9,71
	4010120	60 x 80		11,31
	4010130	60 x 100		15,27
	4010140	60 x 120		16,77
	4010150	80 x 80		13,57
	4010160	80 x 100		17,05
	4010170	80 x 120		17,91
	FIJACIONES MONTAJE PARA CANAL			
	Fijaciones de montaje para canal de PVC y aluminio.			**P/100u.**
	ISM60015	Tacos TP 6x30 rojo		4,98
	ISM60016	Tacos TP 8x45 marrón		5,67
	ISM60030	Tornillo TPS 6/5 x 35		20,44
	ISM60046	Tornillos con arandela Philips TSC-33		8,55
	ISM60047	Tornillos para cable aislado cabeza Philips TGS-51		5,78
	ISM60060	Arandela de protección		58,75

Para corroborar la validez de este documento consulte la siguiente página web	
Código Seguro de Validación	**c202707550424cacba0861408ab0a8fe001**
Url de validación	*https://eamic.elda.es/absis/idi/arx/idiarxabsaweb/asp/verificadorfirma.asp*
Metadatos	**Origen: Origen administración Estado de elaboración: Copia auténtica de documento original**

EDICIONES TARIFEC® S.A.
APDO. 23.119
08080 BARCELONA
TEL. (93) 338 00 66

Schneider Electric

tarifa
edición 2 - 2017

GRUPO B
2 APARTADO
7 PAGINA

BANDEJAS PORTACABLES

BANDEJAS AISLANTES DE PVC "POLINORMA"

BANDEJA PERFORADA



Ref.	Medida	Long.		P/mt.
4311106	40 x 100	3 m.		10,15
4311107	40 x 150			13,20
4311108	40 x 200			15,45
4311110	60 x 100			11,75
4311115	60 x 150			15,00
4311120	60 x 200	3 m.	Paneladas	18,10
4311130	60 x 300			27,35
4311138	60 x 400			36,70
4311125	100 x 200			25,40
4311135	100 x 300			36,65
4311140	100 x 400			47,40
4311143	100 x 500			56,60
4311145	100 x 600			66,10

BANDEJA CIEGA



4311206	40 x 100	3 m.		10,15
4311207	40 x 150			13,20
4311208	40 x 200			15,45
4311210	60 x 100			11,75
4311215	60 x 150			15,00
4311220	60 x 200	3m.	Paneladas	18,10
4311230	60 x 300			27,35
4311238	60 x 400			36,70
4311225	100 x 200			25,40
4311235	100 x 300			36,65
4311240	100 x 400			47,40
4311243	100 x 500			56,60
4311245	100 x 600			66,10

TAPA PARA BANDEJA



4311510	ancho	100	3 m.		7,00
4311515		150			9,15
4311520		200			11,50
4311525		300			15,65
4311530		400	3 m.	Paneladas	24,35
4311533		500			33,65
4311535		600			40,80

BRIDA DE UNION





				P/un.
4316410	Lateral	40	200 mm.	2,95
4316420		60	200 mm.	3,55
4316430		100	300 mm.	9,40
4316440	Central	60	200x100	3,65

CURVAS DE 90° CON TAPA



4316106	40 x 100	50,55
4316107	40 x 150	62,60
4316108	40 x 200	74,10
4316110	60 x 100	52,60
4316115	60 x 150	67,35
4316120	60 x 200	72,70
4316130	60 x 300	105,00
4316138	60 x 400	175,45
4316125	100 x 200	94,60
4316135	100 x 300	136,65
4316140	100 x 400	177,00
4316143	100 x 500	224,50
4316145	100 x 600	238,30

CAMBIO DE NIVEL CON TAPA



4316606	40 x 100	Cóncavo	50,55
4316607	40 x 150		62,60
4316608	40 x 200		74,10
4316610	60 x 100		52,60
4316615	60 x 150		67,35

CONCEPTO				PRECIO EUROS P/un.
4316620	60 x 200	Cóncavo		72,70
4316630	60 x 300			105,00
4316640	60 x 400			175,45
4316621	100 x 200			94,60
4316631	100 x 300			136,65
4316641	100 x 400			177,00
4316643	100 x 500			224,50
4316661	100 x 600			238,30
4316706	40 x 100	Convexo		50,55
4316707	40 x 150			62,60
4316708	40 x 200			74,10
4316710	60 x 100			52,60
4316715	60 x 150			67,35
4316720	60 x 200			72,70
4316730	60 x 300			105,00
4316740	60 x 400			175,45
4316721	100 x 200			94,60
4316731	100 x 300			136,65
4316741	100 x 400			177,00
4316743	100 x 500			224,50
4316761	100 x 600			238,30
4326110	Derivación 90°		2 tornillos	8,70
4326210	Bisagra	60	2 tornillos	4,45
4326220		100		7,70

TAPA FINAL



4316306	40 x 100		7,90
4316307	40 x 150		9,55
4316308	40 x 200		11,20
4316310	60 x 100		10,90
4316315	60 x 150		11,35
4316320	60 x 200		11,65
4316330	60 x 300		15,20
4316338	60 x 400		24,70
4316325	100 x 200		12,00
4316335	100 x 300		20,00
4316340	100 x 400		28,20
4316343	100 x 500		32,10
4316345	100 x 600		37,10

TABIQUE SEPARADOR



4316510	alto	40	Long. 3 m.	7,15
4316520		60		8,05
4316530		100		18,65

SOPORTERIA

SOPORTE HORIZONTAL



4321120	Ancho	100	PVC	6,95
4321130		150	sólo Polinorma	7,85
4321140		200		9,15
4321150		300		11,75
4321160		400		27,60
4321190		500		29,55
4321200		600		31,90



4321170	Ancho	400	Metálico baño	36,45
4321165		500	epoxi gris	39,75
4321180		600	sólo Polinorma	42,90

SOPORTE VERTICAL-SUSPENSION



4321410	Ancho	100	Sólo Polinorma	9,80
4321415		150		10,90
4321420		200		12,70
4321430		300		14,85
4321440		400		27,60
4321450		500		39,40
4321460		600		40,95

Para corroborar la validez de este documento consulte la siguiente página web	
Código Seguro de Validación	c202707550424cacba0861408ab0a8fe001
Url de validación	https://eamic.elda.es/absis/idi/arx/idiarxabsaweb/asp/verificadorfirma.asp
Metadatos	Origen: Origen administración Estado de elaboración: Copia auténtica de documento original

EDICIONES TARIFEC® S.A.
APDO. 23.119
08080 BARCELONA
TEL. (93) 338 00 66

Schneider Electric

tarifa
edición 2 - 2017

GRUPO B
APARTADO 2
PAGINA 8

	CONCEPTO			PRECIO EUROS
	SOPORTES			**P/un.**
4551410	Basculante		Sendzimir	9,84
4326420			Metálico	12,35
4326310	Angulo fijación		Metálico	13,15
				P/mt.
4551420	Perfil en "U"		Sendzimir	20,86
4551425				20,86
4326410			Metálico	38,10
	Base soporte			
CSU4551090	Esquina interior		Sendzimir	22,56
CSU4551095	Esquina exterior			32,96
	PASADOR Y TORNILLOS			**P/un.**
4326610	Tornillo/Tuerca		PVC M8x20º	0,70
4326605			Inox. M8x20	2,15
4326505	Pasador		Inox. M8	8,20
4571115			Cincado 6/70 mm.	4,69
4575115			Pasador inox M6	1,70
				P/mt.
4331110	TelerailLong. 2 m.			7,35
	SOPORTE HORIZONTAL "FR"			**P/un.**
4551110	Ancho	100	Sendzimir	6,65
4551115		150		7,47
4551120		200		8,45
4551130		300		10,30
4551140		400		14,79
4551150		500		16,85
4551160		600		20,40
	CONSOLA "FR"			
4551910	Ancho	100	Sendzimir	7,16
4551915		150		7,83
4551920		200		8,76
4551930		300		11,08
4551940		400		13,39
4551950		500		15,66
4551960		600		19,73
	Soporte			
4551440	En "C"		Sendzimir	3,76
4551450	Suspensión "L"		Sendzimir	3,76
	CONJUNTO VARILLA			
4551467	M6-10 longitud 1 m		Sendzimir	5,67
4551470	M8-05 longitud 0,5 m			4,18
4551480	M8-10 longitud 1 m			7,04
4551481	Conector varilla M6			2,73
4551482	Conector varilla M8			3,09
	SOPORTE OMEGA "FR"			
4550310	Ancho	100	Sendzimir	5,62
4550315		150	Horizontal	6,55
4550320		200		7,68
4550330		300		9,53
CSU4550360	Péndulo	600		17,31
CSU4550365	Refuerzo antiaplastamiento			1,96
	CONJUNTO SOPORTE "FR"			
4551210	Ancho	100	Sendzimir	9,94
4551215		150	Horizontal	11,23
4551220		200		13,03
4551230		300		14,42
4551240		400		17,72
4551250		500		22,56
4551260		600		26,89
4551510	Ancho	100	Sendzimir	13,91
4551515		150	Orientable	15,35
4551520		200		16,59
4551530		300		23,23
4551540		400		26,27
4551550		500		30,65
4551560		600		34,05

	CONCEPTO			PRECIO EUROS
	SOPORTE OMEGA "FR"			**P/un.**
4550410	Ancho	100	Sendzimir	9,53
4550415		150	Suspensión	10,77
4550420		200		11,44
4550430		300		12,88
	SOPORTE VERTICAL-SUSPENSION "FR"			
4551310	Ancho	100	Sendzimir	6,39
4551315		150		6,91
4551320		200		7,58
4551330		300		8,61
4551340		400		10,77
4551350		500		14,48
4551360		600		16,59
	SOPORTE SUSPENSION REFORZADO			
4551620		200	Sendzimir	12,16
4551630		300		15,35
4551640		400		20,30
4551650		500		20,97
4551660		600		26,06
	GRAPAS			
4571408	A tornillo viga 8		Cincado	13,96
4571410	A tornillo viga 10			13,96
	De suspensión			
4571416	Horizontal viga 6		Fosfatado ZN	3,94
4571418	Horizontal viga 8			3,94
4571436	Vertical viga 6		Fosfatado ZN	4,69
4571438	Vertical viga 8			4,69
	TORNILLO FIJACION			
4571110	Tornillo M6x20		Cincado	0,62
	BANDEJAS METÁLICAS STAGO KB			
	BANDEJA PERFORADA			
CSU23011002P	35 x 100		Sendzimir	14,65
CSU23011502P	35 x 150			20,55
CSU23012002P	35 x 200			22,55
CSU23013002P	35 x 300			29,95
CSU76010702P	60 x 70			11,90
CSU26011002P	60 x 100			14,65
CSU26011502P	60 x 150			20,55
CSU26012002P	60 x 200			22,55
CSU26013002P	60 x 300			29,95
CSU26014002P	60 x 400			44,70
CSU26015004P	60 x 500			52,15
CSU26016004P	60 x 600			61,15
CSU28011002P	85 x 100			17,65
CSU28011502P	85 x 150			20,80
CSU28012002P	85 x 200			23,80
CSU28013002P	85 x 300			36,25
CSU28014002P	85 x 400			46,70
CSU28015004P	85 x 500			54,10
CSU28016004P	85 x 600			66,45
CSU46011004P	60 x 100		Zinc+	23,10
CSU46011504P	60 x 150			29,75
CSU46012004P	60 x 200			32,05
CSU46013004P	60 x 300			39,70
CSU46014004P	60 x 400			79,70
CSU46015004P	60 x 500			87,50
CSU46016004P	60 x 600			101,85
CSU48011004P	85 x 100			32,35
CSU48011504P	85 x 150			38,25
CSU48012004P	85 x 200			39,50
CSU48013004P	85 x 300			49,90
CSU48014004P	85 x 400			83,35
CSU48015004P	85 x 500			102,30
CSU48016004P	85 x 600			113,35

Para corroborar la validez de este documento consulte la siguiente página web	
Código Seguro de Validación	**c202707550424cacba0861408ab0a8fe001**
Url de validación	*https://eamic.elda.es/absis/idi/arx/idiarxabsaweb/asp/verificadorfirma.asp*
Metadatos	**Origen: Origen administración Estado de elaboración: Copia auténtica de documento original**

EDICIONES TARIFEC® S.A.
APDO. 23.119
08080 BARCELONA
TEL. (93) 338 00 66

Schneider Electric

tarifa
edición 2 - 2017

GRUPO B
APARTADO 2
PAGINA 9

CONCEPTO				PRECIO EUROS
BANDEJA CIEGA				**P/mt.**
	CSU73001002P	35 x 100	Sendzimir	14,65
	CSU73001502P	35 x 150		20,55
	CSU73002002P	35 x 200		22,55
	CSU73003002P	35 x 300		29,95
	CSU76000702P	60 x 70		11,90
	CSU76001002P	60 x 100		14,65
	CSU76001502P	60 x 150		20,55
	CSU76002002P	60 x 200		22,55
	CSU76003002P	60 x 300		29,95
	CSU76004002P	60 x 400		44,70
	CSU76005004P	60 x 500		52,15
	CSU76006004P	60 x 600		61,15
	CSU78001002P	85 x 100		17,65
	CSU78001502P	85 x 150		20,80
	CSU78002002P	85 x 200		23,80
	CSU78003002P	85 x 300		36,25
	CSU78004002P	85 x 400		46,70
	CSU78005004P	85 x 500		54,10
	CSU78006004P	85 x 600		66,45
	CSU86001004P	60 x 100	Zinc+	23,10
	CSU86001504P	60 x 150		29,75
	CSU86002004P	60 x 200		32,05
	CSU86003004P	60 x 300		39,70
	CSU86004004P	60 x 400		79,70
	CSU86005004P	60 x 500		87,50
	CSU86006004P	60 x 600		101,85
	CSU88001004P	85 x 100		32,35
	CSU88001504P	85 x 150		38,25
	CSU88002004P	85 x 200		39,50
	CSU88003004P	85 x 300		49,90
	CSU88004004P	85 x 400		83,35
	CSU88005004P	85 x 500		102,30
	CSU88006004P	85 x 600		113,35
TAPA PARA BANDEJA				
	CSU08161003P	70	Sendzimir	8,20
	CSU08161103P	100		9,20
	CSU08161503P	150		12,00
	CSU08163003P	200		14,70
	CSU08164303P	300		22,85
	CSU08166004P	400		31,50
	CSU08167004P	500		41,40
	CSU08168004P	600		51,60
	CSU88161104P	100	Zinc+	14,70
	CSU88161504P	150		21,70
	CSU88163004P	200		24,60
	CSU88164304P	300		36,20
	CSU88166004P	400		54,70
	CSU88167004P	500		68,85
	CSU88168004P	600		79,55
FIJACIÓN TAPA				**P/un.**
	CSU08855000	Todas	Sendzimir	0,45
	CSU76240000	60	Zinc+	0,50
	CSU78240000	85		0,55
TABIQUE SEPARADOR				**P/mt.**
	CSU73020000P	35	Sendzimir	6,75
	CSU76020000P	60		7,75
	CSU78020000P	85		11,65
	CSU86020000P	60	Zinc+	10,10
	CSU88020000P	85		15,45
FIJACIÓN RÁPIDA TABIQUE				**P/un.**
	CSU08870500	60	Sendzimir	0,30

CONCEPTO				PRECIO EUROS
UNIONES				
BRIDA DE UNIÓN LATERAL				**P/un.**
	CSU73030000	Para ala de 35	Sendzimir	1,85
	CSU08010000	Para ala de 60		2,50
	CSU78030000	Para ala de 85		3,75
	CSU86030000	Para ala de 60	Zinc+	4,86
	CSU88030000	Para ala de 85		6,40
BRIDA DE UNIÓN LATERAL RÁPIDA				
	CSU08010109	Para ala de 60	Sendzimir	2,50
BRIDA DE UNIÓN CENTRAL				
	CSU70702000	100 170	Sendzimir	4,65
	CSU70703000	100 270		5,65
	CSU70704000	100 370		6,65
	CSU70705000	100 470		7,65
	CSU70706000	100 570		8,65
	CSU80702000	100 170	Zinc+	5,40
	CSU80703000	100 270		6,40
	CSU80704000	100 370		7,40
	CSU80705000	100 470		8,40
	CSU80706000	100 570		9,40
BISAGRA				
	CSU73120009	29 135	Sendzimir	11,95
	CSU76120009	54 135		14,90
	CSU78120009	79 135		19,10
	CSU86120009	54 135	Zinc+	19,20
	CSU88120009	79 135		25,00
ACCESORIOS				
CURVA DE 90°				
	CSU33061002	P/bandeja 35 x 100	Sendzimir	35,45
	CSU33061502	35 x 150		36,60
	CSU33062002	35 x 200		39,10
	CSU33063002	35 x 300		45,30
	CSU36060702	60 x 70		34,35
	CSU36061002	60 x 100		35,10
	CSU36061502	60 x 150		36,80
	CSU36062002	60 x 200		39,40
	CSU36063002	60 x 300		49,50
	CSU36064002	60 x 400		76,45
	CSU36065002	60 x 500		107,00
	CSU36066002	60 x 600		123,75
	CSU38061002	85 x 100		38,05
	CSU38061502	85 x 150		40,65
	CSU38062002	85 x 200		44,45
	CSU38063002	85 x 300		56,50
	CSU38064002	85 x 400		89,60
	CSU38065002	85 x 500		123,15
	CSU38066002	85 x 600		127,40
	CSU86061004	60 x 100	Zinc+	51,10
	CSU86061504	60 x 150		57,10
	CSU86062004	60 x 200		65,20
	CSU86063004	60 x 300		75,55
	CSU86064004	60 x 400		114,35
	CSU86065004	60 x 500		128,75
	CSU86066004	60 x 600		167,95
	CSU88061004	85 x 100		62,20
	CSU88061504	85 x 150		68,65
	CSU88062004	85 x 200		78,00
	CSU88063004	85 x 300		91,95
	CSU88064004	85 x 400		129,00
	CSU88065004	85 x 500		146,05
	CSU88066004	85 x 600		190,35

Para corroborar la validez de este documento consulte la siguiente página web	
Código Seguro de Validación	**c202707550424cacba0861408ab0a8fe001**
Url de validación	*https://eamic.elda.es/absis/idi/arx/idiarxabsaweb/asp/verificadorfirma.asp*
Metadatos	**Origen: Origen administración Estado de elaboración: Copia auténtica de documento original**

EDICIONES TARIFEC® S.A.
APDO. 23.119
08080 BARCELONA
TEL. (93) 338 00 66

Schneider Electric

tarifa
edición 2 - 2017

GRUPO B
APARTADO 2
PAGINA 10

CONCEPTO				PRECIO EUROS P/un.
TAPA CURVA DE 90°				
				
CSU30060702	P/bandeja ancho	70	Sendzimir	13,95
CSU30061002		100		22,75
CSU30061502		150		24,90
CSU30062002		200		25,70
CSU30063002		300		36,50
CSU30064002		400		62,90
CSU30065002		500		71,45
CSU30066002		600		90,10
CSU80061004	P/bandeja ancho	100	Zinc+	27,50
CSU80061504		150		37,95
CSU80062004		200		38,30
CSU80063004		300		46,55
CSU80064004		400		71,05
CSU80065004		500		83,35
CSU80066004		600		97,30
CAMBIO DE NIVEL CÓNCAVO				
				
CSU33231002	P/bandeja	35 x 100	Sendzimir	29,50
CSU33231502		35 x 150		32,90
CSU33232002		35 x 200		38,20
CSU33233002		35 x 300		43,35
CSU36230702		60 x 70		29,50
CSU36231002		60 x 100		32,65
CSU36231502		60 x 150		36,90
CSU36232002		60 x 200		42,25
CSU36233002		60 x 300		49,30
CSU36234002		60 x 400		84,95
CSU36235002		60 x 500		118,90
CSU36236002		60 x 600		137,30
CSU38231002		85 x 100		35,30
CSU38231502		85 x 150		38,50
CSU38232002		85 x 200		43,60
CSU38233002		85 x 300		52,50
CSU38234002		85 x 400		95,20
CSU38235002		85 x 500		139,05
CSU38236002		85 x 600		140,00
CSU86231004		60 x 100	Zinc+	58,85
CSU86231504		60 x 150		66,65
CSU86232004		60 x 200		76,30
CSU86233004		60 x 300		88,90
CSU86234004		60 x 400		162,60
CSU86235004		60 x 500		227,70
CSU86236004		60 x 600		263,55
CSU88231004		85 x 100		67,40
CSU88231504		85 x 150		73,85
CSU88232004		85 x 200		83,40
CSU88233004		85 x 300		100,35
CSU88234004		85 x 400		181,85
CSU88235004		85 x 500		266,30
CSU88236004		85 x 600		268,70
TAPA CAMBIO DE NIVEL CÓNCAVO				
				
CSU30230702	P/bandeja ancho	70	Sendzimir	24,80
CSU30231002		100		26,20
CSU30231502		150		27,90
CSU30232002		200		31,05
CSU30233002		300		43,85
CSU30234002		400		66,50
CSU30235002		500		97,20
CSU30236002		600		109,10
CSU80231004		100		47,85
CSU80231504		150		51,10
CSU80232004		200		56,95
CSU80233004		300		80,15
CSU80234004		400		121,60
CSU80235004		500		177,80
CSU80236004		600		200,00
CAMBIO DE NIVEL CONVEXO				
CSU33221002	P/bandeja	35 x 100	Sendzimir	29,50
CSU33221502		35 x 150		32,90
CSU33222002		35 x 200		38,20
CSU33223002		35 x 300		43,35

CONCEPTO				PRECIO EUROS P/un.
				
CSU36220702	P/bandeja	60 x 70	Sendzimir	29,50
CSU36221002		60 x 100		32,65
CSU36221502		60 x 150		36,90
CSU36222002		60 x 200		42,25
CSU36223002		60 x 300		49,30
CSU36224002		60 x 400		84,95
CSU36225002		60 x 500		118,90
CSU36226002		60 x 600		137,30
CSU38221002		85 x 100		35,30
CSU38221502		85 x 150		38,50
CSU38222002		85 x 200		43,60
CSU38223002		85 x 300		52,50
CSU38224002		85 x 400		95,20
CSU38225002		85 x 500		139,05
CSU38226002		85 x 600		140,00
CSU86221004		60 x 100	Zinc+	58,85
CSU86221504		60 x 150		66,65
CSU86222004		60 x 200		76,30
CSU86223004		60 x 300		88,90
CSU86224004		60 x 400		162,60
CSU86225004		60 x 500		227,70
CSU86226004		60 x 600		263,55
CSU88221004		85 x 100		67,40
CSU88221504		85 x 150		73,85
CSU88222004		85 x 200		83,40
CSU88223004		85 x 300		100,35
CSU88224004		85 x 400		181,85
CSU88225004		85 x 500		266,30
CSU88226004		85 x 600		268,70
TAPA CAMBIO DE NIVEL CONVEXO				
				
CSU30220702	P/ bandeja ancho	70	Sendzimir	24,80
CSU30221002		100		26,20
CSU30221502		150		27,90
CSU30222002		200		31,05
CSU30223002		300		43,85
CSU30224002		400		66,50
CSU30225002		500		97,20
CSU30226002		600		109,10
CSU80221004		100	Zinc+	47,85
CSU80221504		150		51,10
CSU80222004		200		56,95
CSU80223004		300		80,15
CSU80224004		400		121,60
CSU80225004		500		177,80
CSU80226004		600		200,00
DERIVACIÓN EN "T"				
				
CSU33151002	P/bandeja	35 x 100	Sendzimir	32,10
CSU33151502		35 x 150		36,20
CSU33152002		35 x 200		42,95
CSU33153002		35 x 300		51,55
CSU36150702		60 x 70		32,65
CSU36151002		60 x 100		36,20
CSU36151502		60 x 150		39,90
CSU36152002		60 x 200		46,95
CSU36153002		60 x 300		63,20
CSU36154002		60 x 400		89,65
CSU36155002		60 x 500		101,55
CSU36156002		60 x 600		117,95
CSU38151002		85 x 100		40,40
CSU38151502		85 x 150		44,35
CSU38152002		85 x 200		50,50
CSU38153002		85 x 300		66,30
CSU38154002		85 x 400		92,70
CSU38155002		85 x 500		109,95
CSU38156002		85 x 600		124,10
CSU86151004		60 x 100	Zinc+	59,60
CSU86151504		60 x 150		67,20
CSU86152004		60 x 200		78,80
CSU86153004		60 x 300		106,15
CSU86154004		60 x 400		159,35
CSU86155004		60 x 500		180,75
CSU86156004		60 x 600		210,45
CSU88151004		85 x 100		72,00
CSU88151504		85 x 150		79,35

Para corroborar la validez de este documento consulte la siguiente página web	
Código Seguro de Validación	**c202707550424cacba0861408ab0a8fe001**
Url de validación	*https://eamic.elda.es/absis/idi/arx/idiarxabsaweb/asp/verificadorfirma.asp*
Metadatos	**Origen: Origen administración Estado de elaboración: Copia auténtica de documento original**

EDICIONES TARIFEC® S.A.
APDO. 23.119
08080 BARCELONA
TEL. (93) 338 00 66

Schneider Electric

tarifa
edición 2 - 2017

GRUPO B
APARTADO 2
PAGINA 11

CONCEPTO				PRECIO EUROS P/un.
				
CSU88152004	P/bandeja	85 x 200	Zinc+	88,20
CSU88153004		85 x 300		118,35
CSU88154004		85 x 400		164,95
CSU88155004		85 x 500		195,60
CSU88156004		85 x 600		221,40
TAPA DERIVACIÓN EN "T"				
				
CSU30150702	P/bandeja ancho	70	Sendzimir	23,15
CSU30151002		100		28,25
CSU30151502		150		32,45
CSU30152002		200		36,65
CSU30153002		300		51,05
CSU30154002		400		61,80
CSU30155002		500		68,00
CSU30156002		600		91,10
CSU80151004		100	Zinc+	45,25
CSU80151504		150		52,20
CSU80152004		200		59,00
CSU80153004		300		81,95
CSU80154004		400		105,35
CSU80155004		500		115,95
CSU80156004		600		155,40
DERIVACIÓN SEMI "T"				
				
CSU33071002	P/bandeja	35 x 100	Sendzimir	28,65
CSU33071502		35 x 150		30,25
CSU33072002		35 x 200		33,95
CSU33073002		35 x 300		42,50
CSU36070702		60 x 70		28,50
CSU36071002		60 x 100		29,20
CSU36071502		60 x 150		32,10
CSU36072002		60 x 200		34,95
CSU36073002		60 x 300		43,40
CSU36074002		60 x 400		48,40
CSU36075002		60 x 500		53,40
CSU36076002		60 x 600		58,40
CSU38071002		85 x 100		37,55
CSU38071502		85 x 150		39,80
CSU38072002		85 x 200		43,25
CSU38073002		85 x 300		54,60
CSU38074002		85 x 400		64,60
CSU38075002		85 x 500		74,60
CSU38076002		85 x 600		84,60
CSU86071004		60 x 100	Zinc+	43,85
CSU86071504		60 x 150		47,10
CSU86072004		60 x 200		51,25
CSU86073004		60 x 300		63,75
CSU86074004		60 x 400		60,50
CSU86075004		60 x 500		66,75
CSU86076004		60 x 600		73,00
CSU88071004		85 x 100		55,20
CSU88071504		85 x 150		58,55
CSU88072004		85 x 200		63,65
CSU88073004		85 x 300		80,30
CSU88074004		85 x 400		80,75
CSU88075004		85 x 500		93,25
CSU88076004		85 x 600		105,75
TAPA DERIVACIÓN SEMI "T"				
				
CSU30070702	P/bandeja ancho	70	Sendzimir	18,70
CSU30071002		100		20,25
CSU30071502		150		21,35
CSU30072002		200		22,75
CSU30073002		300		29,20
CSU30074002		400		33,20
CSU30075002		500		36,20
CSU30076002		600		40,40
CSU80071004		100	Zinc+	36,90
CSU80071504		150		39,15
CSU80072004		200		41,70
CSU80073004		300		53,50
CSU80074004		400		41,50
CSU80075004		500		45,25
CSU80076004		600		50,50

CONCEPTO				PRECIO EUROS P/un.
DERIVACIÓN EN CRUZ				
				
CSU33161002	P/bandeja	35 x 100	Sendzimir	37,35
CSU33161502		35 x 150		42,60
CSU33162002		35 x 200		51,05
CSU33163002		35 x 300		62,55
CSU36160702		60 x 70		38,80
CSU36161002		60 x 100		39,60
CSU36161502		60 x 150		45,10
CSU36162002		60 x 200		54,15
CSU36163002		60 x 300		84,60
CSU36164002		60 x 400		99,05
CSU36165002		60 x 500		117,65
CSU36166002		60 x 600		130,90
CSU38161002		85 x 100		43,90
CSU38161502		85 x 150		50,20
CSU38162002		85 x 200		60,40
CSU38163002		85 x 300		94,30
CSU38164002		85 x 400		115,30
CSU38165002		85 x 500		148,65
CSU38166002		85 x 600		159,00
CSU86161004		60 x 100	Zinc+	65,35
CSU86161504		60 x 150		74,50
CSU86162004		60 x 200		89,40
CSU86163004		60 x 300		123,00
CSU86164004		60 x 400		163,65
CSU86165004		60 x 500		194,30
CSU86166004		60 x 600		216,25
CSUZ8161004		85 x 100		72,45
CSUZ8161504		85 x 150		82,90
CSUZ8162004		85 x 200		99,80
CSUZ8163004		85 x 300		155,75
CSUZ8164004		85 x 400		190,45
CSUZ8165004		85 x 500		245,55
CSUZ8166004		85 x 600		262,70
TAPA DERIVACIÓN EN CRUZ				
				
CSU30160702	P/bandeja ancho	70	Sendzimir	29,50
CSU30161002		100		33,45
CSU30161502		150		38,60
CSU30162002		200		41,90
CSU30163002		300		51,75
CSU30164002		400		71,40
CSU30165002		500		95,20
CSU30166002		600		98,45
CSU80161004		100	Zinc+	49,35
CSU80161504		150		56,95
CSU80162004		200		61,85
CSU80163004		300		76,50
CSU80164004		400		105,55
CSU80165004		500		140,45
CSU80166004		600		145,55
TAPA FINAL				
				
CSU33181004	P/bandeja	35 x 100	Sendzimir	4,15
CSU33181504		35 x 150		5,40
CSU33182004		35 x 200		6,30
CSU33183004		35 x 300		7,55
CSU36180704		60 x 70		3,55
CSU36181004		60 x 100		4,55
CSU36181504		60 x 150		5,75
CSU36182004		60 x 200		6,55
CSU36183004		60 x 300		7,75
CSU36184004		60 x 400		8,30
CSU36185004		60 x 500		9,40
CSU36186004		60 x 600		10,00
CSU38181004		85 x 100		5,20
CSU38181504		85 x 150		6,30
CSU38182004		85 x 200		7,45
CSU38183004		85 x 300		8,30
CSU38184004		85 x 400		10,05
CSU38185004		85 x 500		10,85
CSU38186004		85 x 600		11,60

Para corroborar la validez de este documento consulte la siguiente página web	
Código Seguro de Validación	**c202707550424cacba0861408ab0a8fe001**
Url de validación	*https://eamic.elda.es/absis/idi/arx/idiarxabsaweb/asp/verificadorfirma.asp*
Metadatos	**Origen: Origen administración Estado de elaboración: Copia auténtica de documento original**

EDICIONES TARIFEC® S.A.
APDO. 23.119
08080 BARCELONA
TEL. (93) 338 00 66

Schneider Electric

tarifa
edición 2 - 2017

GRUPO B
APARTADO 2
PAGINA 12

CONCEPTO					PRECIO EUROS P/un.
	CSU86041000	P/bandeja	60 x 100	Zinc+	8,00
	CSU86041500		60 x 150		10,20
	CSU86042000		60 x 200		11,90
	CSU86043000		60 x 300		13,95
	CSU86044000		60 x 400		15,15
	CSU86045000		60 x 500		17,05
	CSU86046000		60 x 600		18,00
	CSU88041000		85 x 100		9,40
	CSU88041500		85 x 150		11,50
	CSU88042000		85 x 200		13,40
	CSU88043000		85 x 300		15,15
	CSU88044000		85 x 400		16,00
	CSU88045000		85 x 500		17,25
	CSU88046000		85 x 600		18,45
REDUCCIONES					
	CSU08940350	P/bandeja de ala	35	Sendzimir	20,25
	CSU08940000		60		21,65
	CSU08960000		60		24,30
	CSU08940850		85		22,95
	CSU08960850		85		25,65
	CSU88940000		60	Zinc+	39,30
	CSU88960000		60		44,10
	CSU88940850		85		41,70
	CSU88960850		85		46,45
CURVA AJUSTABLE					
	CSU33521002	P/bandeja	35 x 100	Sendzimir	22,75
	CSU33521502		35 x 150		24,90
	CSU33522002		35 x 200		25,70
	CSU33523002		35 x 300		36,50
	CSU36520702		60 x 70		13,95
	CSU36521002		60 x 100		22,75
	CSU36521502		60 x 150		24,90
	CSU36522002		60 x 200		25,70
	CSU36523002		60 x 300		36,50
	CSU36524002		60 x 400		62,90
	CSU36525002		60 x 500		71,45
	CSU36526002		60 x 600		90,10
	CSU38521002		85 x 100		26,20
	CSU38521502		85 x 150		27,90
	CSU38522002		85 x 200		31,05
	CSU38523002		85 x 300		43,85
	CSU38524002		85 x 400		66,50
	CSU38525002		85 x 500		97,20
	CSU38526002		85 x 600		109,10
	CSU86521004		60 x 100	Zinc+	28,44
	CSU86521504		60 x 150		32,13
	CSU86522004		60 x 200		78,63
	CSU86523004		60 x 300		112,63
	CSU86524004		60 x 400		34,88
	CSU86525004		60 x 500		54,81
	CSU86526004		60 x 600		121,50
	CSU88521004		85 x 100		31,13
	CSU88521504		85 x 150		45,63
	CSU88522004		85 x 200		89,31
	CSU88523004		85 x 300		32,75
	CSU88524004		85 x 400		38,81
	CSU88525004		85 x 500		83,13
	CSU88526004		85 x 600		136,38
ÁNGULO UNIVERSAL					
	CSU33110002	P/bandeja de ala	35	Sendzimir	15,50
	CSU36110002		60		15,50
	CSU38110002		85		18,50
	CSU86110004		60	Zinc+	19,38
	CSU88110004		85		23,13
TAPA ÁNGULO UNIVERSAL					
	CSU08980000	P/todas las medidas		Sendzimir	8,50
	CSU88980000			Zinc+	10,63

CONCEPTO					PRECIO EUROS P/un.
SALIDA VERTICAL					
	CSU33241002	P/bandeja	35 x 100	Sendzimir	29,50
	CSU33241502		35 x 150		32,90
	CSU33242002		35 x 200		38,20
	CSU33243002		35 x 300		43,35
	CSU36240702		60 x 70		29,50
	CSU36241002		60 x 100		32,65
	CSU36241502		60 x 150		36,90
	CSU36242002		60 x 200		42,25
	CSU36243002		60 x 300		49,30
	CSU36244002		60 x 400		84,95
	CSU36245002		60 x 500		118,90
	CSU36246002		60 x 600		137,30
	CSU38241002		85 x 100		35,30
	CSU38241502		85 x 150		38,50
	CSU38242002		85 x 200		43,60
	CSU38243002		85 x 300		52,50
	CSU38244002		85 x 400		95,20
	CSU38245002		85 x 500		139,05
	CSU38246002		85 x 600		140,00
	CSU86241002		60 x 100	Zinc+	40,81
	CSU86241502		60 x 150		46,13
	CSU86242002		60 x 200		52,81
	CSU86243002		60 x 300		61,63
	CSU86244002		60 x 400		106,19
	CSU86245002		60 x 500		148,63
	CSU86246002		60 x 600		171,63
	CSU88241002		85 x 100		44,13
	CSU88241502		85 x 150		48,13
	CSU88242002		85 x 200		54,50
	CSU88243002		85 x 300		65,63
	CSU88244002		85 x 400		119,00
	CSU88245002		85 x 500		173,81
	CSU88246002		85 x 600		175,00
FIJACIÓN RÁPIDA DE ACCESORIOS					
	CSU08856050	Para ala	60	Sendzimir	0,60
T VERTICAL					
	CSU33211002	P/bandeja	35 x 100	Sendzimir	44,25
	CSU33211502		35 x 150		49,35
	CSU33212002		35 x 200		57,30
	CSU33213002		35 x 300		65,03
	CSU36210702		60 x 70		44,25
	CSU36211002		60 x 100		48,98
	CSU36211502		60 x 150		55,35
	CSU36212002		60 x 200		63,38
	CSU36213002		60 x 300		73,95
	CSU36214002		60 x 400		127,43
	CSU36215002		60 x 500		178,35
	CSU36216002		60 x 600		205,95
	CSU38211002		85 x 100		52,95
	CSU38211502		85 x 150		57,75
	CSU38212002		85 x 200		65,40
	CSU38213002		85 x 300		78,75
	CSU38214002		85 x 400		142,80
	CSU38215002		85 x 500		208,58
	CSU38216002		85 x 600		210,00
	CSU86211002		60 x 100	Zinc+	61,22
	CSU86211502		60 x 150		69,19
	CSU86212002		60 x 200		79,22
	CSU86213002		60 x 300		92,44
	CSU86214002		60 x 400		159,28
	CSU86215002		60 x 500		222,94
	CSU86216002		60 x 600		257,44
	CSU88211002		85 x 100		66,19
	CSU88211502		85 x 150		72,19
	CSU88212002		85 x 200		81,75
	CSU88213002		85 x 300		98,44
	CSU88214002		85 x 400		178,50
	CSU88215002		85 x 500		260,72
	CSU88216002		85 x 600		262,50
PLACA SOPORTE ACCESORIOS					
	CSU08090109	P/ todas las medidas		Sendzimir	5,15

Para corroborar la validez de este documento consulte la siguiente página web	
Código Seguro de Validación	**c202707550424cacba0861408ab0a8fe001**
Url de validación	*https://eamic.elda.es/absis/idi/arx/idiarxabsaweb/asp/verificadorfirma.asp*
Metadatos	**Origen: Origen administración Estado de elaboración: Copia auténtica de documento original**

EDICIONES TARIFEC® S.A.
APDO. 23.119
08080 BARCELONA
TEL. (93) 338 00 66

Schneider Electric

tarifa
edición 2 - 2017

GRUPO B
APARTADO 2
PAGINA 13

CONCEPTO					PRECIO EUROS
SOPORTE HORIZONTAL "FR"					**P/un.**
	**4551110**	P/bandeja ancho	100	Sendzimir	6,65
	4551115		150		7,47
	4551120		200		8,45
	4551130		300		10,30
	4551140		400		14,79
	4551150		500		16,85
	4551160		600		20,40
	CSU4548110		100	Zinc+	8,91
	CSU4548115		150		11,49
	CSU4548120		200		11,95
	CSU4548130		300		14,22
	CSU4548140SP		400		20,40
	CSU4548150SP		500		26,78
	CSU4548160SP		600		30,13
SOPORTE VERTICAL-SUSPENSIÓN "FR"					
	**4551310**	P/bandeja ancho	100	Sendzimir	6,39
	4551315		150		6,91
	4551320		200		7,58
	4551330		300		8,61
	4551340		400		10,77
	4551350		500		14,48
	4551360		600		16,59
	4555310		100	Inoxidable	19,06
	4555315		150		20,91
	4555320		200		25,29
	4555330		300		29,36
	4555340		400		40,28
	4555350		500		58,56
	4555360		600		70,25
SOPORTE SUSPENSIÓN REFORZADO					
	**4551620**	P/bandeja ancho	200	Sendzimir	12,16
	4551630		300		15,35
	4551640		400		20,30
	4551650		500		20,97
	4551660		600		26,06
	CSU4558620		200	Zinc+	19,78
	CSU4558630		300		23,85
	CSU4558640		400		29,00
	CSU4558650		500		34,30
	CSU4558660		600		42,23
SOPORTE BASCULANTE					
	**4551410**			Sendzimir	9,84
	CSU4548410			Zinc+	14,12
PERFIL EN "U"					
	**4551420**			Sendzimir	20,86
	4551425				20,86
	CSU4548420			Zinc+	30,65
CONSOLA "FR"					
	**4551910**	P/bandeja ancho	100	Sendzimir	7,16
	4551915		150		7,83
	4551920		200		8,76
	4551930		300		11,08
	4551940		400		13,39
	4551950		500		15,66
	4551960		600		19,73
	CSU4548910		100	Zinc+	9,27
	CSU4548915		150		11,85
	CSU4548920		200		12,31
	CSU4548930		300		14,68
	CSU4548940		400		20,86
	CSU4548950		500		24,52
	CSU4548960		600		29,31

CONCEPTO					PRECIO EUROS
BASE SOPORTE					**P/un.**
	**CSU4551090**			Sendzimir	22,56
	CSU4551095				32,96
SOPORTE EN "C"					
	**4551440**			Sendzimir	3,76
	4555440			Inoxidable	6,70
SOPORTE SUSPENSIÓN EN "L"					
	**4551450**			Sendzimir	3,76
	4555450			Inoxidable	6,70
CONJUNTO VARILLA					
	**4551467**	M6-10 longitud 1 m		Sendzimir	5,67
	4551470	M8-05 longitud 0,5 m			4,18
	4551480	M8-10 longitud 1 m			7,04
	4551481	Conector varilla M6			2,73
	4551482	Conector varilla M8			3,09
	4555470	M8-05 longitud 0,5 m		Inoxidable	13,48
	4555480	M8-10 longitud 1 m			25,03
SOPORTE OMEGA HORIZONTAL "FR"					
	**4550310**	P/bandeja ancho	100	Sendzimir	5,62
	4550315		150		6,55
	4550320		200		7,68
	4550330		300		9,53
	CSU4550360	Péndulo omega	600		17,31
	CSU4550365	Refuerzo antiaplastamiento			1,96
	CSU4558310	P/bandeja ancho	100	Zinc+	7,52
	CSU4558315		150		8,30
	CSU4558320		200		9,27
	CSU4558330		300		13,70
CONJUNTO SOPORTE HORIZONTAL "FR"					
	**4551210**	P/bandeja ancho	100	Sendzimir	9,94
	4551215		150		11,23
	4551220		200		13,03
	4551230		300		14,42
	4551240		400		17,72
	4551250		500		22,56
	4551260		600		26,89
CONJUNTO SOPORTE ORIENTABLE "FR"					
	**4551510**	P/bandeja ancho	100	Sendzimir	13,91
	4551515		150		15,35
	4551520		200		16,59
	4551530		300		23,23
	4551540		400		26,27
	4551550		500		30,65
	4551560		600		34,05
	CSU4558510		100	Zinc+	25,19
	CSU4558515		150		27,76
	CSU4558520		200		28,23
	CSU4558530		300		30,54
	CSU4558540		400		36,78
	CSU4558550		500		40,43
	CSU4558560		600		42,90
SOPORTE OMEGA SUSPENSIÓN "FR"					
	**4550410**	P/bandeja ancho	100	Sendzimir	9,53
	4550415		150		10,77
	4550420		200		11,44
	4550430		300		12,88
	CSU4558410		100	Zinc+	14,42
	CSU4558415		150		15,71
	CSU4558420		200		17,00
	CSU4558430		300		19,94

Para corroborar la validez de este documento consulte la siguiente página web	
Código Seguro de Validación	**c202707550424cacba0861408ab0a8fe001**
Url de validación	*https://eamic.elda.es/absis/idi/arx/idiarxabsaweb/asp/verificadorfirma.asp*
Metadatos	**Origen: Origen administración Estado de elaboración: Copia auténtica de documento original**

EDICIONES TARIFEC® S.A.
APDO. 23.119
08080 BARCELONA
TEL. (93) 338 00 66

Schneider Electric

tarifa
edición 2 - 2017

GRUPO B
APARTADO 2
PAGINA 14

CONCEPTO			PRECIO EUROS
GRAPA TORNILLO VIGA			**P/un.**
4571408	Grapa tornillo viga 8	Cincado	13,96
4571410	Grapa tornillo viga 10		13,96
GRAPA HORIZONTAL DE SUSPENSIÓN			
4571416	Grapa horizontal viga 6	Fosfatado-ZN	3,94
4571418	Grapa horizontal viga 8		3,94
GRAPA VERTICAL DE SUSPENSIÓN			
4571436	Grapa vertical viga 6	Fosfatado-ZN	4,69
4571438	Grapa vertical viga 8		4,69
PASADOR Y TORNILLOS FIJACIÓN			
CSU08462000	Tornillo M6 x 10	Cincado	0,25
CSU08461000	Tuerca M6		0,30
CSU08463000	Tornillo M6 x 16		0,30
CSU08190000	Arandela M6		0,20
CSU08462020	Tornillo M6 x 10	Cincado	0,35
CSU08461020	Tuerca M6	lamelar	0,30
CSU08190020	Arandela M6		0,25
CSU08460400	Tornillo M6 x 10	Inoxidable	0,70
CSU08180400	Tuerca M6		0,60
CSU08190400	Arandela M6		0,50
4571310	Bornes de puesta a tierra		8,57

BANDEJAS DE REJILLA "PERFORMA"

BANDEJA CINCADO

			P/mt.
CSU4511050	35 x 50	Long. 3 m.	8,04
4511110	35 x 100		9,33
4511115	35 x 150		12,11
4511120	35 x 200		14,27
4511130	35 x 300		19,16
4511206	60 x 60		9,69
4511210	70 x 100		12,00
4511215	70 x 150		14,27
4511220	70 x 200		17,72
4511230	70 x 300		25,39
4511240	70 x 400		32,60
4511250	70 x 500		39,81
4511260	70 x 600		46,51
4511320	105 x 200		26,53
4511330	105 x 300		32,86
4511340	105 x 400		40,54
4511350	105 x 500		46,92
4511360	105 x 600		52,53

BANDEJA CINCADO ECO

CSU4581110	35 x 100	Long. 3 m.	8,04
CSU4581115	35 x 150		10,46
CSU4581120	35 x 200		12,26
CSU4581130	35 x 300		16,43
CSU4581206	60 x 60		8,35
CSU4581210	70 x 100		10,36
CSU4581215	70 x 150		12,26
CSU4581220	70 x 200		15,20
CSU4581230	70 x 300		21,84
CSU4581240	70 x 400		27,97
CSU4581250	70 x 500		34,15
CSU4581260	70 x 600		39,92
CSU4581320	105 x 200		22,77
CSU4581330	105 x 300		28,23
CSU4581340	105 x 400		34,82
CSU4581350	105 x 500		40,28
CSU4581360	105 x 600		45,12

BANDEJA ZINC+

CSU4518050	35 x 50	Long. 3 m.	9,94
CSU4518110	35 x 100		12,36
CSU4518115	35 x 150		15,82
CSU4518120	35 x 200		18,80
CSU4518130	35 x 300		25,70

CONCEPTO			PRECIO EUROS
			P/mt.
CSU4518206	60 x 60		13,45
CSU4518210	70 x 100		16,43
CSU4518215	70 x 150		17,36
CSU4518220	70 x 200		22,05
CSU4518230	70 x 300		33,38
CSU4518240	70 x 400		43,16
CSU4518250	70 x 500		53,05
CSU4518260	70 x 600		61,50
CSU4518320	105 x 200		36,11
CSU4518330	105 x 300		43,83
CSU4518340	105 x 400		58,51
CSU4518350	105 x 500		67,01
CSU4518360	105 x 60		75,56

BANDEJA ZINC+ ECO

CSU4588110	35 x 100	Long. 3 m.	11,15
CSU4588115	35 x 150		13,75
CSU4588120	35 x 200		16,00
CSU4588130	35 x 300		21,00
CSU4588206	60 x 60		12,00
CSU4588210	70 x 100		14,17
CSU4588215	70 x 150		15,95
CSU4588220	70 x 200		18,91
CSU4588230	70 x 300		28,64
CSU4588240	70 x 400		37,08
CSU4588250	70 x 500		45,53
CSU4588260	70 x 600		52,84
CSU4588320	105 x 200		31,01
CSU4588330	105 x 300		37,60
CSU4588340	105 x 400		50,22
CSU4588350	105 x 500		57,53
CSU4588360	105 x 600		64,84

BANDEJA INOXIDABLE AISI 304 PASIVADO

CSU4515050	35 x 50	Long. 3 m.	37,75
4515110	35 x 100		40,84
4515115	35 x 150		55,62
4515120	35 x 200		58,51
4515130	35 x 300		75,56
4515206	60 x 60		40,95
4515210	70 x 100		53,72
4515215	70 x 150		60,26
4515220	70 x 200		73,44
4515230	70 x 300		100,43
4515240	70 x 400		130,66
4515250	70 x 500		152,50
4515260	70 x 600		176,60
4515320	105 x 200		105,48
4515330	105 x 300		126,85
4515340	105 x 400		153,89
4515350	105 x 500		177,99
4515360	105 x 600		199,41

TAPAS

4541106	60	Sendzimir	7,65
4541110	100	Long. 2 m.	8,75
4541115	150		10,18
4541120	200		12,54
4541130	300		19,53
4541140	400		26,95
4541150	500		35,37
4541160	600		44,00
CSU4538106	60	Zinc+	12,11
CSU4538110	100	Long. 2 m.	16,07
CSU4538115	150		21,74
CSU4538120	200		25,34
CSU4538130	300		37,24
CSU4538140	400		56,29
CSU4538150	500		70,92
CSU4538160	600		81,94
4545106	60	Inoxidable	39,66
4545110	100	Long. 2 m.	55,52
4545115	150		72,26
4545120	200		84,77
4545130	300		118,04
4545140	400		131,84
4545150	500		194,26
4545160	600		228,97

Para corroborar la validez de este documento consulte la siguiente página web	
Código Seguro de Validación	**c202707550424cacba0861408ab0a8fe001**
Url de validación	*https://eamic.elda.es/absis/idi/arx/idiarxabsaweb/asp/verificadorfirma.asp*
Metadatos	**Origen: Origen administración Estado de elaboración: Copia auténtica de documento original**

EDICIONES TARIFEC® S.A.
APDO. 23.119
08080 BARCELONA
TEL. (93) 338 00 66

Schneider Electric

tarifa
edición 2 - 2017

GRUPO B
APARTADO 2
PAGINA 15

ACCESORIOS

CONCEPTO				PRECIO EUROS
BRIDA DE UNION				**P/un.**
4561110	Cincada			1,60
CSU45 68 110	Zinc+			2,22
4565110	Inoxidable			3,97
SOPORTE CEM				
CSU45 71725	Cincada			4,43
CSU45 72725	Zinc+			7,01
CSU45 75725	Inoxidable			10,46
UNION LATERAL				
4561200	Ala	35	Cincada	1,81
4561205		70/105		1,86
CSU4568200	Ala	35	Zinc+	2,43
CSU4568205		70/105		2,68
4565200	Ala	35	Inoxidable	4,02
4565205		70/105		4,95
UNION LATERAL RAPIDA				
4530135	Ala	35	Cincado	1,60
4530200		70/105		1,76
CSU4538135	Ala	35	Zinc+	2,22
CSU4538200		70/105		2,53
4532135	Ala	35	Cincado Lamelar	2,22
4532200		70/105		2,53
BRIDA PARA CURVAS RAPIDAS				
4530900	Ala	35/70/105	Cincado	1,29
4532900	Ala	35/70/105	Cincado Lamelar	1,70
UNION EXTENSIBLE				
4561150	Sendzimir			3,15
CSU4568150	Zinc+			4,38
4565150	Inoxidable			8,66
TABIQUE SEPARADOR				**P/mt.**
4571510		35	Sendzimir	5,67
4571520		70	Long. 3 m.	6,57
4571530		105		9,93
CSU45 78510		35	Zinc+	8,86
CSU45 78520		70	Long. 2 m.	10,41
CSU45 78530		105		15,92
4575510		35	Inoxidable	18,39
4575520		70	Long. 2 m.	28,79
4575530		105		45,79
FIJACION RAPIDA TAPA PERFORMA				**P/un**
4530800			Cincado	1,03
4532800			Cincado lamelar	1,40
SALIDAS DE CABLES Y F.O.				
4530700			Cincado	3,25
4532700			Cincado Lamelar	6,24
BORNE DE PUESTA A TIERRA				
4571310	Borne		Cincado	8,57
PLACA "DERIVACION TUBOS"				
4571315	Tubos M-20-25-32		Sendzimir	4,60
CSU4578315			Zinc+	7,42
SOPORTE SUJECION Y SUSPENSION				
4571120	Simple		Sendzimir	6,21
4571130	Doble			11,90
CSU45 78120	Simple		Zinc+	7,68
CSU45 78130	Doble			15,20
4575120	Simple		Inoxidable	11,23
4575130	Doble			19,63

CONCEPTO				PRECIO EUROS
SUSPENSION CENTRAL				**P/un.**
4551430	2 por suspensión		Cincada	1,40
CSU4548430			Zinc+	2,68
4555430			Inoxidable	4,12
SUJECION RAPIDA A PERFIL				
4530100	Para bandeja		Cincada	3,66
4532100	de ancho 60		Cincado Lamelar	5,57
4530300	Para el resto de		Cincada	2,53
4532300	medidas		Cincado Lamelar	3,25
SUJECION LATERAL A VARILLA				
4530400	Para bandeja		Cincado	1,86
4532400	ala 35		Galv. caliente	2,73
4571700	Elevador aislante			3,25
4551485	Tarjeta Señalización			1,34
4580110	Herramienta de corte			427,82
4580130	Protector retoque		Cincado	103,98
BRIDA FIJACION				
4561120	Cincada			1,29
CSU45 68120	Zinc+			1,81
4565120	Inoxidable			3,25
SOPORTE HORIZONTAL RAPIDO				
4550110	Ancho	100	Sendzimir	6,65
4550111		150	sólo Performa	7,47
4550112		200		8,45
4550113		300		10,30
4550114		400		14,79
4550115		500		16,85
4550116		600		20,40
CSU4558110	Ancho	100	Zinc+	8,91
CSU4558111		150	sólo Performa	11,49
CSU4558112		200		11,95
CSU4558113		300		14,22
SOPORTE HORIZONTAL "FR"				
4551110	Ancho	100	Sendzimir	6,65
4551115		150		7,47
4551120		200		8,45
4551130		300		10,30
4551140		400		14,79
4551150		500		16,85
4551160		600		20,40
CSU4548110	Ancho	100	Zinc+	8,91
CSU4548115		150	Metalnorma y	11,49
CSU4548120		200	Performa	11,95
CSU4548130		300		14,22
CSU4548140SP		400		20,40
CSU4548150SP		500		26,78
CSU4548160SP		600		30,13
4555110	Ancho	100	Inoxidable	25,65
4555115		150	sólo Performa	31,57
4555120		200		39,66
4555130		300		50,58
4555140		400		67,37
4555150		500		82,04
4555160		600		96,57
4551410	Soporte Basculante		Sendzimir	9,84
CSU4548410			Zinc+	14,12
4555410			Inoxidable	36,67

Para corroborar la validez de este documento consulte la siguiente página web	
Código Seguro de Validación	**c202707550424cacba0861408ab0a8fe001**
Url de validación	*https://eamic.elda.es/absis/idi/arx/idiarxabsaweb/asp/verificadorfirma.asp*
Metadatos	**Origen: Origen administración Estado de elaboración: Copia auténtica de documento original**

EDICIONES TARIFEC® S.A.
APDO. 23.119
08080 BARCELONA
TEL. (93) 338 00 66

Schneider Electric

tarifa
edición 2 - 2017

GRUPO B
APARTADO 2
PAGINA 16

	CONCEPTO			PRECIO EUROS P/un.
				
4551420	Perfil en "U"		Sendzimir	20,86
4551425				20,86
CSU4548420			Zinc+	30,65
4555420			Inoxidable	87,81
	CONSOLA "FR"			
				
4551910	Ancho	100	Sendzimir	7,16
4551915		150		7,83
4551920		200		8,76
4551930		300		11,08
4551940		400		13,39
4551950		500		15,66
4551960		600		19,73
CSU4548910	Ancho	100	Zinc+	9,27
CSU4548915		150	Metalnorma	11,85
CSU4548920		200	Performa	12,31
CSU4548930		300		14,68
CSU4548940		400		20,86
CSU4548950		500		24,52
CSU4548960		600		29,31
4555910	Ancho	100	Inoxidable	24,98
4555915		150	sólo Performa	32,30
4555920		200		39,66
4555930		300		57,12
4555940		400		64,48
4555950		500		89,20
4555960		600		102,49
	BASE SOPORTE			
				
CSU4551090	Esquina interior		Sendzimir	22,56
CSU4551095	Esquina exterior			32,96
	SOPORTE			
				
4551440	En "C"		Sendzimir	3,76
4555440			Inoxidable	6,70
4551450	Suspensión en "L"		Sendzimir	3,76
4555450			Inoxidable	6,70
	CONJUNTO VARILLA			
				
4551467	M6-10 long. 1m.		Sendzimir	5,67
4551470	M8-05 long. 0,5m.			4,18
4551480	M8-10 long. 1m.			7,04
4551481	Conector varilla M6			2,73
4551482	Conector varilla M8			3,09
4555470*	M8-05 long. 0,5m. Inox.			13,48
4555480*	M8-10 long. 1m.			25,03
*Para Metalnorma y Rejinorma				
	SOPORTE OMEGA "FR"			
				
4550310	Ancho	100	Sendzimir	5,62
4550315		150	Horizontal	6,55
4550320		200		7,68
4550330		300		9,53
CSU4550360	Péndulo	600		17,31
CSU4550365	Refuerzo antiaplastamiento			1,96
CSU4558310	Ancho	100	Zinc+	7,52
CSU4558315		150	Horizontal	8,30
CSU4558320		200	Metalnorma y	9,27
CSU4558330		300	Performa	13,70
	CONJUNTO SOPORTE "FR"			
				
4551210	Ancho	100	Sendzimir	9,94
4551215		150	Horizontal	11,23
4551220		200		13,03
4551230		300		14,42
4551240		400		17,72
4551250		500		22,56
4551260		600		26,89

	CONCEPTO			PRECIO EUROS P/un.
				
4551510	Ancho	100	Sendzimir	13,91
4551515		150	Orientable	15,35
4551520		200		16,59
4551530		300		23,23
4551540		400		26,27
4551550		500		30,65
4551560		600		34,05
CSU4558510	Ancho	100	Zinc+	25,19
CSU4558515		150	Orientable	27,76
CSU4558520		200	Metalnorma y	28,23
CSU4558530		300	Performa	30,54
CSU4558540		400		36,78
CSU4558550		500		40,43
CSU4558560		600		42,90
	SOPORTE OMEGA "FR"			
				
4550410	Ancho	100	Sendzimir	9,53
4550415		150	Suspensión	10,77
4550420		200		11,44
4550430		300		12,88
CSU4558410	Ancho	100	Zinc+	14,42
CSU4558415		150	Suspensión	15,71
CSU4558420		200	Metalnorma y	17,00
CSU4558430		300	Performa	19,94
	SOPORTE VERTICAL-SUSPENSION "FR"			
				
4551310	Ancho	100	Sendzimir	6,39
4551315		150		6,91
4551320		200		7,58
4551330		300		8,61
4551340		400		10,77
4551350		500		14,48
4551360		600		16,59
4555310	Ancho	100	Inoxidable	19,06
4555315		150	sólo Performa	20,91
4555320		200		25,29
4555330		300		29,36
4555340		400		40,28
4555350		500		58,56
4555360		600		70,25
	SOPORTE SUSPENSION REFORZADO			
				
4551620		200	Sendzimir	12,16
4551630		300		15,35
4551640		400		20,30
4551650		500		20,97
4551660		600		26,06
CSU4558620		200	Zinc+	19,78
CSU4558630		300	Metalnorma y	23,85
CSU4558640		400	Performa	29,00
CSU4558650		500		34,30
CSU4558660		600		42,23
	SOPORTE SUSPENSION RAPIDO			
				
4530510	Ancho	100/150	Sendzimir	5,77
4530520		200	sólo Performa	6,18
4530530		300		7,73
4530540		400		10,20
4530550		500		10,56
4530560		600		12,98
4530570	Long.	1 m.		22,00
4530580		2 m.		43,83
4530590		3 m.		71,64
CSU4538510	Ancho	100/150	Zinc+	9,58
CSU4538520		200	sólo Performa	10,25
CSU4538530		300		12,26
CSU4538540		400		14,94
CSU4538550		500		17,62
CSU4538560		600		21,79
CSU4538570	Long.	1 m.		37,96
CSU4538580		2 m.		75,86
CSU4538590		3 m.		124,74

Para corroborar la validez de este documento consulte la siguiente página web	
Código Seguro de Validación	**c202707550424cacba0861408ab0a8fe001**
Url de validación	*https://eamic.elda.es/absis/idi/arx/idiarxabsaweb/asp/verificadorfirma.asp*
Metadatos	**Origen: Origen administración Estado de elaboración: Copia auténtica de documento original**

EDICIONES TARIFEC® S.A.
APDO. 23.119
08080 BARCELONA
TEL. (93) 338 00 66

Schneider Electric

tarifa
edición 2 - 2017

GRUPO B
2 APARTADO
17 PAGINA

	CONCEPTO			PRECIO EUROS P/un.
	GRAPAS			
	4571408	A tornillo viga 8	Cincado	13,96
	4571410	A tornillo viga 10		13,96
		De suspensión		
	4571416	Horizontal viga 6	Fosfatado ZN	3,94
	4571418	Horizontal viga 8		3,94
	4571436	Vertical viga 6	Fosfatado ZN	4,69
	4571438	Vertical viga 8		4,69
	PASADOR Y TORNILLOS FIJACION			
	4571110	Tornillo M6x20	Cincado	0,62
	4571115	Pasador 6/70		4,69
	4572110	Tornillo M6x20	Cincado lamelar	0,73
	4575110	Tornillo M6x20	Inoxidable	1,45
	4326605	Tornillo M8x20		2,15
	4575115	Tornillo (inox)M6x80		1,70
	CENTRALIZACIONES			
	INSTALACION EMPOTRADA PARA PUESTO DE TRABAJO			
	(1 columna 90x45 mm.) Incluye caja, bastidores y tornillos, marco, portaetiquetas, etiquetas, plantilla, garras para paredes tipo Pladur y cartón protector.			
	U22.724.18	Polar	2 columnas	21,17
	U22.724.25	Marfil		21,17
	U22.724.30	Aluminio		39,46
	U22.734.18	Polar	3 columnas	25,05
	U22.734.25	Marfil		25,05
	U22.734.30	Aluminio		47,27
	U22.744.18	Polar	4 columnas	31,67
	U22.744.25	Marfil		31,67
	U22.744.30	Aluminio		53,03
	Con tapa abatible transparente.			
	U22.734.18TA	Polar	3 columnas	32,08
	U22.734.25TA	Marfil		32,08
	U22.734.30TA	Aluminio		55,02
	Con tapa abatible opaca.			
	U22.734.18TO	Polar	3 columnas	32,08
	U22.734.25TO	Marfil		32,08
	U22.734.30TO	Aluminio		55,02
	PARA PUESTOS DE MANDO			
	(1 fila 135x45 mm.) Incluye caja, bastidores y tornillos, marco, portaetiquetas, etiquets, plantilla. Garras para paredes tipo Pladur y carton protector.			
	U22.726.18	Polar	2 filas	30,19
	U22.726.25	Marfil		30,19
	U22.726.30	Aluminio		42,44
	U22.736.18	Polar	3 filas	40,34
	U22.736.25	Marfil		40,34
	U22.736.30	Aluminio		51,95
	INSTALACION DE SUPERFICIE PARA PUESTOS DE TRABAJO			
	(1 columna 90x45 mm.) Incluye caja, bastidores, marco, portaetiquetas, tornillos y tacos.			
	U22.224.18	Polar	2 columnas	19,17
	U22.224.25	Marfil		19,17
	U22.224.30	Aluminio		48,00
	U22.234.18	Polar	3 columnas	24,33
	U22.234.25	Marfil		24,33
	U22.234.30	Aluminio		57,07
	U22.244.18	Polar	4 columnas	31,76
	U22.244.25	Marfil		31,76
	U22.244.30	Aluminio		72,57

	CONCEPTO			PRECIO EUROS P/un.
	Con tapa abatible transparente.			
	U22.234.18TA	Polar	3 columnas	32,38
	U22.234.25TA	Marfil		32,38
	U22.234.30TA	Aluminio		65,30
	Con tapa abatible opaca.			
	U22.234.18TO	Polar	3 columnas	33,84
	U22.234.25TO	Marfil		33,84
	U22.234.30TO	Aluminio		65,30
	PARA PUESTOS DE MANDO			
	(1 fila 135x45 mm.) Incluye caja, bastidores , marco, portaetiquetas, tornillos y tacos.			
	U22.226.18	Polar	2 filas	32,06
	U22.226.25	Marfil		32,06
	U22.226.30	Aluminio		56,57
	U22.236.18	Polar	3 filas	42,62
	U22.236.25	Marfil		42,62
	U22.236.30	Aluminio		71,58
	KITS PUESTOS DE TRABAJO			
	(1 fila 135x45 mm.) Incluye caja, bastidores , marco, portaetiquetas, tornillos y tacos.			
	U70.121.18	2 columnas: 1 doble schuko polar + 1 placa doble para 2 conectores RJ45		34,18
	U70.131.18	3 columnas: 1 doble schuko polar/rojo + 1 placa doble para 2 conectores RJ45		52,44
	U70.141.18	4 columnas: 2 dobles schuko polar + 1 doble schuko rojo+ 1 placa doble para 4 conectores RJ45		73,37
	ACCESORIOS			
	U8.224	Caja superfície	2 columnas	6,09
	U8.234		3 columnas	8,28
	U8.244		4 columnas	10,58
	U8.724	Caja de empotrar	2 columnas	8,71
	U8.734		3 columnas	10,91
	U8.744		4 columnas	14,00
	Conjunto de marco + bastidores			
	U47.424.18	Polar	2 columnas	12,64
	U47.424.25	Marfil		12,64
	U47.434.18	Polar	3 columnas	15,91
	U47.434.25	Marfil		15,91
	U47.444.18	Polar	4 columnas	20,07
	U47.444.25	Marfil		20,07
	Bastidores recambio para centralizaciones para :			
	U7.204P	puesto de trabajo 4 módulos		4,30
	U7.206P	puesto de mando 6 módulos		5,15
	U22.817	Bombín para caja de centralización con tapa abatible.		13,57
	Tabique separador de cables			
	U22.801P	Termoplástico	P/puestos trabajo	3,02
	U22.801	Metálico		4,14
	U22.814P	Termoplástico	P/puestos mando	3,60
	U22.814	Metálico		4,71
	*Incluye tornillo y cable de derivación de tierra.			
	Garras para cajas de centralización de empotrar.			
	U22.807	Para pared panelada		0,92
	U22.808	Para tabiquería de obra		0,92
	Soportes para el enlace de cajas de centralización.			
	U22.805	Superficie		1,68
	U22.806	Empotrada		1,68
	U0.820	Lámpara de recambio para tomas de corriente dobles		5,69

Para corroborar la validez de este documento consulte la siguiente página web	
Código Seguro de Validación	**c202707550424cacba0861408ab0a8fe001**
Url de validación	*https://eamic.elda.es/absis/idi/arx/idiarxabsaweb/asp/verificadorfirma.asp*
Metadatos	**Origen: Origen administración Estado de elaboración: Copia auténtica de documento original**

EDICIONES TARIFEC® S.A.
APDO. 23.119
08080 BARCELONA
TEL. (93) 338 00 66

Schneider Electric

tarifa
edición 2 - 2017

GRUPO B
2 APARTADO
17a PAGINA

CONCEPTO				PRECIO EUROS
	Portaetiquetas de recambio p/ caja de centralizac.			P/un.
	U22.811	Puesto de trabajo		1,82
	U22.812	Puesto de mando		1,82
	U22.821	Suplemento elevador de bastidores. Para caja de puesto de trabajo		0,58
	Adaptadores para la entrada de minicanal.			
	U22.818.18	A centralizaciones de superficie.		7,16
	CANAL OPTILINE 70 DE PVC Y ALUMINIO 2 MTS.			
	Ref.	Color	para canal	P/mt.
	ISM11100P	Blanco Polar 1 compart.	80x55	14,30
	ISM11150	Aluminio		70,04
	ISM11200P	Blanco Polar	95x55	15,73
	ISM11300P	Blanco Polar	120x55	19,43
	ISM11350	Aluminio		77,72
	ISM11400P	Blanco Polar 2 compart.	155x55	29,33
	ISM11450	Aluminio		109,48
	ISM11500P	Blanco Polar	185x55	31,53
	ISM11550	Aluminio		117,00
	ACCESORIOS			P/un.
	ISM11101P	Bl. Polar Angulo Interior	80x55	10,36
	ISM11151	Aluminio		23,78
	ISM11201P	Bl. Polar	95x55	11,06
	ISM11301P	Bl. Polar	120x55	12,22
	ISM11351	Aluminio		29,20
	ISM11401P	Bl. Polar	155x55	14,44
	ISM11451	Aluminio		34,39
	ISM11501P	Bl. Polar	185x55	14,96
	ISM11551	Aluminio		34,98
	ISM11102P	Bl. Polar Angulo Exterior	80x55	11,19
	ISM11152	Aluminio		24,25
	ISM11202P	Bl. Polar	95x55	13,03
	ISM11302P	Bl. Polar	120x55	14,21
	ISM11352	Aluminio		29,92
	ISM11402P	Bl. Polar	155x55	15,72
	ISM11452	Aluminio		35,89
	ISM11502P	Bl. Polar	185x55	17,03
	ISM11552	Aluminio		37,04
	ISM11103P	Bl. Polar Angulo plano	80x55	11,38
	ISM11153	Aluminio		24,60
	ISM11203P	Bl. Polar	95x55	12,98
	ISM11303P	Bl. Polar	120x55	14,03
	ISM11353	Aluminio		30,29
	ISM11403P	Bl. Polar	155x55	19,28
	ISM11453	Aluminio		38,66
	ISM11503P	Bl. Polar	185x55	20,66
	ISM11553	Aluminio		40,02
	ISM11104P	Bl. Polar Tapa final	80x55	3,18
	ISM11154	Aluminio		9,78
	ISM11204P	Bl. Polar	95x55	3,64
	ISM11304P	Bl. Polar	120x55	3,88
	ISM11354	Aluminio		10,43
	ISM11404P	Bl. Polar	155x55	4,22
	ISM11454	Aluminio		13,44
	ISM11504P	Bl. Polar	185x55	4,55
	ISM11554	Aluminio		13,90
	ISM11105P	Bl. Polar Embellecedor	80x55	6,17
	ISM11155	Aluminio		15,18
	ISM11205P	Bl. Polar	95x55	6,25
	ISM11305P	Bl. Polar	120x55	6,17
	ISM11355	Aluminio		15,42
	ISM11405P	Bl. Polar	155x55	7,11
	ISM11455	Aluminio		17,77
	ISM11505P	Bl. Polar	185x55	7,21
	ISM11555	Aluminio		19,22

CONCEPTO					PRECIO EUROS
	Ref.	Color		para canal	P/un.
	ISM11106P	Bl. Polar	Conj. de unión	80x55	4,80
	ISM11156	Aluminio			15,60
	ISM11206P	Bl. Polar		95x55	3,37
	ISM11306P	Bl. Polar		120x55	4,40
	ISM11356	Aluminio			14,64
	ISM11406P	Bl. Polar		155x55	4,86
	ISM11456	Aluminio			10,82
	ISM11506P	Bl. Polar		185x55	4,92
	ISM11556	Aluminio			17,28
	ISM11107P	Bl. Polar	Derivación en	80x55	3,13
	ISM11157	Aluminio	"T"		7,99
	ISM11208P	Bl. Polar		95x55	3,13
	ISM11903P	Bl. Polar	Embellecedor	71x24x23	3,59
	ISM11951	Aluminio	de unión		7,85
					P/mt.
	ISM11900P	Bl. Polar	Tapa frontal	71x13x2000	4,15
	ISM11950	Aluminio			13,17
					P/un.
	ISM11901	Azul	Retenedor de cables		1,54
					P/mt.
	ISM10902	Bl. Polar	Tabique separador 1 m.		4,29
					P/un.
	ISM11904	Bl. Polar	Pieza de unión interna		1,42
					P/mt.
	ISM10905P	Bl. Polar	Tira de sellado 2 m.		4,85
			Marco bastidor de módulo		P/un.
	ISM15200P	Bl. Polar	Simple		3,39
	ISM15205	Aluminio			7,79
	ISM15201P	Bl. Polar	Doble		4,73
	ISM15206	Aluminio			8,66
	ISM15003	Adaptador CC 60			3,06
		Caja de módulo			
	ISM15010	Simple p/ protección de mecanismos			2,53
	ISM15011	Doble			3,20
	ISM15000P	Bl. Polar	Adaptador para aparamenta		16,22
	ISM15006	Aluminio	carril DIN		20,18
	ISM15004	Regleta de conexión rápida			1,31
	ISM10955	Pieza de empalme y puesta a tierra			3,69
	ISM10952	Abrazadera de puesta a tierra			1,31
	ISM10953	Kit de puesta a tierra amarillo			4,23
	ISM10954	Kit de puesta a tierra verde			4,34
	COLUMNAS OPTILINE 70				
	SOLUCIONES ACOMETIDAS POR TECHO				
	COLUMNAS FIJAS				
	Columna vacía con una o dos caras, a ajustar a presión entre el suelo y el techo. Incluye cubierta frontal, fijación al techo, pieza de tope, brida de protección contra tirones, fijación al suelo, placa de fijación al suelo (zinc), kit de puesta a tierra e instrucciones de montaje.				

Para corroborar la validez de este documento consulte la siguiente página web	
Código Seguro de Validación	**c202707550424cacba0861408ab0a8fe001**
Url de validación	*https://eamic.elda.es/absis/idi/arx/idiarxabsaweb/asp/verificadorfirma.asp*
Metadatos	**Origen: Origen administración Estado de elaboración: Copia auténtica de documento original**

EDICIONES TARIFEC® S.A.
APDO. 23.119
08080 BARCELONA
TEL. (93) 338 00 66

Schneider Electric

tarifa
edición 2 - 2017

GRUPO B
2 APARTADO
17b PAGINA

	CONCEPTO			PRECIO EUROS P/un.
	Ref.		Medidas	
	ISM20500	Una cara	3.170-3.570 x61x120	430,45
	ISM20501		4.170-4.570 x61x120	486,87
	ISM20505	Dos caras	3.170-3.570 x120x118	637,72
	ISM20506		4.170-4.570 x120x118	725,08
	COLUMNAS MOVILES			
	Columna vacía autosostenible y móvil, con una o dos caras. Incluye cubierta frontal, conducto flexible con adaptador, brida de protección contra tirones, kit de puesta a tierra e instrucciones de montaje.			
	ISM20520	Una cara	2.385 + 2.000x61x120	463,63
	ISM20521	Dos caras	2.420 + 2.000x120x118	764,63
	ACCESORIOS PARA COLUMNAS			
	**ISM20809**	Peana rectangular 32x250x346		179,87
	ISM20808	Peana redonda 29xØ317		179,87
	Peana de entrada canal salvacable para columna/ minicolumna			
	ISM20650	simple cara aluminio	45x100x153	45,28
	ISM20651	doble cara aluminio	45x164x154	64,25
	ISM20652	simple cara PVC	45x100 x153	45,28
	**ISM20812P**	Embellecedor para falso techo		29,60
	Aro embellecedor para falso techo,			
	ISM20550P	para columna 1 cara		4,86
	ISM20551P	para columna 2 caras		5,32
	**ISM20816**	Soporte de sujeción al techo para columnas móviles		30,20
	**ISM20553**	Sistema de sujeción a bandeja para columnas fijas. Med.: 75x72x126.		51,07
	ISM20554	columnas CC. Med.: 75xØ72.		52,62
	**ISM20813**	columnas CC. Med: 100x15x70.		36,24
	ISM20815	Sistema de sujeción a Canalis para columnas móviles. Med.:105x90x70.		37,96
	**ISM11950**	Tapa frontal. Med.: 71x13x2.000.		13,17
	ISM20555	Tabique separador. Med.: 500x49x50.		11,68
	Adaptador para aparamenta carril DIN,			
	ISM15000P	blanco. Med.: 80x73x140		16,22
	ISM15006	aluminio metálico. Med.: 80x73x140		20,18
	Marco bastidor de módulo			
	ISM15200P	simple, blco. RAL-9010	28x73x71	3,39
	ISM15201P	doble, blco. RAL-9010	28x73x140	4,73
	ISM15205	simple, alum. metálico	28x73x71	7,79
	ISM15206	doble, alum. metálico	28x73x140	8,66
	Caja de módulo para protección de mecanismos			
	ISM15010	simple	42x71x71	2,53
	ISM15011	doble	42x71x140	3,20
	Tira decorativa Ø3,5x5000 mm.			
	ISM20822	gris		61,69
	ISM20823P	blanco RAL-9010		60,76
	ISM20824	naranja		61,99
	ISM10952	Abrazadera de puesta a tierra		1,31

	CONCEPTO			PRECIO EUROS P/un.
	Kit de puesta a tierra			
	ISM10953	amarillo. Longitud: 200 mm		4,23
	ISM10954	verde. Longitud: 300 mm		4,34
	**ISM20660**	Accesorio Pisocanal: Canal salvacable 18x91x2.500		107,31
	MINICOLUMNAS OPTILINE 70			
	SOLUCIONES ACOMETIDAS POR SUELO			
	MINICOLUMNAS DE UNA CARA			
	ISM20600	p/ 2 adaptadores	333x100x153	94,77
	ISM20603	p/ 4 adaptadores	613x100x153	111,49
	Minicolumna con entrada canal salvacables de aluminio ISM20660 o de PVC ISM20617			
	ISM20601	aluminio	613x100x153	94,77
	ISM20602	PVC		94,77
	ISM20604	aluminio	333x100x153	111,49
	ISM20605	PVC		111,49
	MINICOLUMNAS DE DOS CARAS			
	ISM20606	p/ 2 adaptadores	333x164x154	125,73
	ISM20609	p/ 4 adaptadores	613x164x154	159,43
	Minicolumna con entrada canal salvacables de aluminio ISM20660 o de PVC ISM20617			
	ISM20607	aluminio	613x164x154	125,73
	ISM20608	PVC		125,73
	ISM20610	aluminio	333x164x154	159,43
	ISM20611	PVC		159,43
	ACCESORIOS PARA MINICOLUMNAS			
	ISM11950	Tapa frontal	71x13x2000	13,17/m.
	Adaptador para aparamenta carril DIN,			
	ISM15000P	blanco	80x73x140	16,22
	**ISM15006**	aluminio metálico		20,18
	Marco bastidor de módulo blanco RAL-9010			
	ISM15200P	simple	28x73x71	3,39
	ISM15201P	blanco	28x73x140	4,73
	Marco bastidor de módulo aluminio metálico			
	ISM15205	simple	28x73x71	7,79
	ISM15206	doble	28x73x140	8,66
	Caja de módulo para protección de mecanismos			
	ISM15010	simple	42x71x71	2,53
	**ISM15011**	doble	42x71x140	3,20
	ISM20555	Tabique separador	500x49x50.	11,68
	Tira decorativa Ø3,5x5.000 mm.			
	ISM20822	gris		61,69
	ISM20823P	blanco RAL-9010		60,76
	ISM20824	naranja		61,99
	**ISM10952**	Abrazadera de puesta a tierra		1,31
	Kit de puesta a tierra			
	ISM10953	amarillo.	Long.: 200 mm	4,23
	ISM10954	verde.	Long.: 300 mm	4,34

Para corroborar la validez de este documento consulte la siguiente página web	
Código Seguro de Validación	**c202707550424cacba0861408ab0a8fe001**
Url de validación	*https://eamic.elda.es/absis/idi/arx/idiarxabsaweb/asp/verificadorfirma.asp*
Metadatos	**Origen: Origen administración Estado de elaboración: Copia auténtica de documento original**

EDICIONES TARIFEC® S.A.
APDO. 23.119
08080 BARCELONA
TEL. (93) 338 00 66

Schneider Electric

tarifa
edición 2 - 2017

GRUPO B
APARTADO 2
PAGINA 17

	CONCEPTO			PRECIO EUROS
	Peana de entrada canal salvacable para columna/ minicolumna			
			Medidas	P/un.
	ISM20650	simple cara aluminio	45x100x153	45,28
	ISM20651	doble cara aluminio	45x164x154	64,25
	ISM20652	simple cara PVC	45x100x153	45,28
	ACCESORIOS PISOCANAL			
	ISM20660	Canal salvacables	18x91x2.500	107,31
	TORRETAS PORTAMECANISMOS			
	4132155	1 piso	Alt. 120 mm.	20,07
	4132160	2 pisos	Alt. 200 mm.	29,90
	4132165	3 pisos	Alt. 280 mm.	39,72
	4132181	Adaptador Connect-UNICA		3,23
	4251001	Torreta Babilon	Gris	51,50
	4251002		Rojo	51,50
	4251021	Acoplamiento en "T" para pisocanal 18/75		2,58
	4251022	Idem. 25/100		2,77
	4251026	Acoplamiento minicanales		2,24
	PISOCANAL			P/mt.
	4131110	12-50 mm.		6,01
	4131120	18-75 mm.		10,68
	4131130	25-100 mm.		18,25
		Angulo plano 90° para pisocanal		P/un.
	4131210	12/50		2,31
	4131220	18/75		2,85
	4131230	Empalme pisocanal 12/50		1,76
	4131240	Empalme pisocanal 18/75		2,03
	4132150	Caja de conexión pisocanal		9,12
	CAJAS DE SUELO TECNICO 45x45			
	CAJAS PARA MODULOS ANCHOS			
	U44.104	2 mecanismos	Ø100x160	21,32
	U44.108	4 mecanismos	206x187x72	38,96
	U44.112	6 mecanismos	269x187x72	46,29
	U44.116	8 mecanismos	206x370x72	55,51
	TAPAS DE REGISTRO			
	U44.512	CR-6 Para caja 6 mecanismos		31,73
	CUBETAS PROTEGEMECANISMOS			
		Pavimento elevado		
	U44.708	Para caja U44.108	162x172x61	8,39
	U44.712	Para caja U44.112	162x235x61	12,38
	APLICACION EN PAVIMENTO SOLADO			
	CAJAS DE PLASTICO			
		Entrada por tubo		
	U44.832	P. caja U44.104	123x165x75-90	11,78
	U44.834	P. caja U44.108	167x189x75-90	24,45
	U44.836	P. caja U44.116	167x252x75-90	28,25

	CONCEPTO			PRECIO EUROS
	CAJAS METALICAS REGULABLES			P/un.
	U44.844	Caja registro	354x354x75	110,52
	U44.846	Caja registro		110,52
	U44.864	Caja pavim. CPM48-4	498x498x75	145,42
	U44.866	Caja pavim. CPM48-6		143,23
	U44.868	Caja pavim. CPM48-8		146,55
	PLACAS ADAPTADORAS 4/6 MECANISMOS			
	ISM50392	Para tubos Ø 26 / 40 mm.		3,49
	ISM50393			7,27
	ISM50394	Placa ciega		3,49
	ISM50395			6,54
	CANAL METALICA - 2m.			P/mt.
	4260101	Canal	28x150/2	30,67
	4260102		28x200/2	36,14
	4260103		28x250/2	39,91
	4260111		38x150/2	37,65
	4260112		38x200/2	41,40
	4260113		38x250/2	45,17
	4260104	Canal	28x150/3	33,68
	4260105		28x200/3	38,02
	4260106		28x250/3	41,79
	4260107		28x350/3	53,63
	4260114		38x150/3	39,54
	4260115		38x200/3	43,26
	4260116		38x250/3	48,88
	4260117		38x350/3	56,43
	BRIDA SUJECCION CANAL			P/un.
	ISM50151		150x28	4,55
	ISM50152		200x28	4,69
	ISM50153		250x28	4,93
	ISM50154		350x28	5,33
	ISM50156		150x38	4,88
	ISM50157		200x38	5,04
	ISM50158		250x38	5,30
	ISM50159		350x38	5,73
	ANGULO DE ENTRADA			P/mt.
	4260133	Angulo de	28x150/2	57,03
	4260134	entrada	28x200/2	60,21
	4260135		28x250/2	63,36
	4260136		28x150/3	60,21
	4260137		28x200/3	63,36
	4260138		28x250/3	66,53
	4260139		28x350/3	72,86
	4260140		38x150/2	60,21
	4260141		38x200/2	63,36
	4260142		38x250/2	66,53
	4260143		38x150/3	63,36
	4260144		38x200/3	66,53
	4260145		38x250/3	69,69
	4260146		38x350/3	76,02
				P/un.
	U44.830	Guia salida cables.		1,79
		Tapas enrasamiento		
	U44.108T	Para caja suelo 4 mec.		7,70
	U44.112T	Para caja suelo 6 mec.		8,16
	CAJAS DE SUELO 90x45 REGULABLES EN PROFUNDIDAD			
	SOLUCIONES ACOMETIDAS POR SUELO			
	ISM50524	p. 2 mód. dobles	199x199 mm	49,40
	ISM50536	p. 3 mód. dobles	199x276 mm	58,39
	ISM50538	p. 4 mód. dobles	199x276 mm	66,54

Para corroborar la validez de este documento consulte la siguiente página web	
Código Seguro de Validación	**c202707550424cacba0861408ab0a8fe001**
Url de validación	*https://eamic.elda.es/absis/idi/arx/idiarxabsaweb/asp/verificadorfirma.asp*
Metadatos	**Origen: Origen administración Estado de elaboración: Copia auténtica de documento original**

EDICIONES TARIFEC® S.A.
APDO. 23.119
08080 BARCELONA
TEL. (93) 338 00 66

Schneider Electric

tarifa
edición 2 - 2017

GRUPO B
APARTADO 2
PAGINA 17 d

CONCEPTO			PRECIO EUROS
APLICACION EN SUELO TECNICO (PAVIMENTO ELEVADO)			
		Caja protegemecanismos para caja	**P/un.**
ISM50800		de 2 módulos ISM50524 y 3 módulos ISM50536	4,34
ISM50801		de 4 módulos ISM50538	4,65
APLICACION EN PAVIMENTO SOLADO			
		Caja de registro de plástico para caja	
ISM50320		de 2 módulos ISM50524 (188x188 mm)	21,06
ISM50330		de 3 módulos ISM50536 y 4 módulos ISM50538 (188x265 mm)	23,68
		Caja de registro metálica para caja	
ISM50322		de 3 mód. ISM50536 y 4 mód. ISM50538 (canal 200 mm)	110,58
ISM50323		(canal 350 mm)	126,10
ISM50332		de 2 mód. ISM50524 (canal 200 mm)	110,58
ISM50333		de 2 mód. ISM50524 (canal 350 mm)	126,10
		Placa adaptadora para caja de registro metálica. Entrada de tubo pretroquelado 25 y 40 mm.	
ISM50392		ISM50322 y ISM50332 (200 mm)	3,49
ISM50393		ISM50323 y ISM50333 (350 mm)	7,27
		Placa adaptadora ciega p. caja de registro metálica	
ISM50394		ISM50322 y ISM50332 (200 mm)	3,49
ISM50395		ISM50323 y ISM50333 (350 mm)	6,54
ACCESORIOS			
		Bastidores para caja de	
ISM50805		2 mód. ISM50524 y 3 mód. ISM50536	3,88
ISM50806		de 4 módulos ISM50538	2,79
ISM50520		Tapa para registros dimensión 199x199	27,04
ISM50530		Idem. 199x276	27,68
		Tapa de enrasamiento para caja suelo	
ISM50807		de 2 módulos ISM50524	16,28
ISM50808		de 3 módulos ISM50536 y 4 módulos ISM50538	16,28
ISM50823		Garras fijación para caja suelo	7,13
CUADRADAS CHASIS METALICO Y CIRCULAR			
SOLUCIONES ACOMETIDAS POR SUELO			
U44.024		Caja de suelo para 6 módulos con chasis metálic	109,58
U44.416		Caja de suelo circular para 4 módulos	109,56
APLICACION EN SUELO TECNICO (PAVIMENTO ELEVADO)			
U44.724		Cubetas metálicas protegemecanismos. Caja de Faraday.	30,11
APLICACION EN PAVIMENTO SOLADO			
		Caja registro metálica	
U44.852		Para caja U44.024	159,87
U44.854		Para caja U44.416	130,54
U44.819		Placa adaptadora tubos 26/40 mm.	3,31
		Bastidor módulo doble 90 45 + marco extraplano	
U47.104.18PTH		Polar	4,03
U47.104.30PTH		Aluminio	7,47

CONCEPTO			PRECIO EUROS
SOLUCIONES ACOMETIDAS POR SUELO			**P/un.**
		Caja de suelo metálica	
U44.216		para 4 módulos 330x230x71	398,35
U44.224		para 6 módulos 330x330x71	453,66
		Caja de suelo metálica con periscopio	
U44.316		para 4 módulos dobles 330x230x71	631,97
U44.324		para 6 módulos dobles 330x330x71	683,47
		Cubeta metálica protegemecanismos	
U44.716		Para caja U44.216 y U44.316	26,19
U44.724		Para caja U44.224 y U44.324	30,11
APLICACION EN PAVIMENTO SOLADO			
		Caja registro metálica	
U44.848		Para caja U44.216 y U44.316	111,08
U44.852		Para caja U44.4224 y U44.324	159,87
		Placa adaptadora ciega	
U44.815		Para caja U44.216 y U44.316	2,92
U44.819		Para caja U44.224 y U44.324	3,31
		Bastidor módulo doble 90 45 + marco extraplano	
U47.104.18PTH		Polar	4,03
U47.104.30PTH		Aluminio	7,47
U44.842		Junta p/ caja metálica U44.324	17,19
SOLUCIONES MOBILIARIO OFICINA			
PUESTOS SOBREMESA MEETING BOX			
ISM20700	Kit puesto 2 módulos	100x67x286	81,70
ISM20701	Kit puesto 3 módulos	100x67x426	87,87
ISM20702	Kit puesto 4 módulos	100x67x566	95,33
	Tapa lateral entrada de tubo flexible 25 mm		
ISM20750	izquierda	104x61x22	22,77
ISM20751	derecha		22,56
ISM20752	Soportes de fijación	118x55x40	33,15
	ACCESORIOS		
	Marco bastidor color blanco polar y aluminio		
ISM15200P	de módulo simple	28x73x71	3,39
ISM15201P	de módulo doble	28x73x140	4,73
ISM15205	de módulo simple	28x73x71	7,79
ISM15206	de módulo doble	8x73x140	8,66
	Adaptador para aparamenta carril DIN		
ISM15000P	blanco	80x73x140	16,22
ISM15006	aluminio metálico		20,18
	Caja de módulo para protección de mecanismos		
ISM15010	simple	42x71x71	2,53
ISM15011	doble	42x71x140	3,20
ISM11950	Tapa frontal	71x13x2.000	13,17/m.
COLUMNA DE ALIMENTACION			
ISM20801P	circular móvil. Marfil		239,88
ISM20800	circular móvil. Aluminio		223,12
	Embellecedor mesa		
ISM20802	ref. aluminio RAL-9007	70xØ 80	142,05
ISM20803P	ref. blanco RAL-9010		139,26
	Adaptador tubo flexible		
ISM20804	ref. aluminio RAL-9007	25xØ 58,5	25,86
ISM20805P	ref. blanco RAL-9010		25,34

Para corroborar la validez de este documento consulte la siguiente página web	
Código Seguro de Validación	**c202707550424cacba0861408ab0a8fe001**
Url de validación	*https://eamic.elda.es/absis/idi/arx/idiarxabsaweb/asp/verificadorfirma.asp*
Metadatos	**Origen: Origen administración Estado de elaboración: Copia auténtica de documento original**

EDICIONES TARIFEC® S.A.
APDO. 23.119
08080 BARCELONA
TEL. (93) 338 00 66

Schneider Electric

CONCEPTO			PRECIO EUROS
		Tubo flexible Ø 55x2000mm.	
	ISM20806	ref. aluminio RAL-9007	41,39
	ISM20807	ref. blanco NCS	41,39
	**ISM20812P**	Embellecedor para falso techo Ø 161	29,60
	**ISM20813**	Sistema de sujeción a bandeja para columnas CC	36,24
	ISM20816	Soporte de sujeción al techo	30,20
	ISM20815	Sistema de sujeción a Canalis para columnas móviles	37,96
	**ISM10952**	Abrazadera de puesta a tierra	1,31
	**ISM10953**	Kit de puesta a tierra amarillo	4,23
	ISM10954	verde	4,34

CANALETA RANURADA

PARA MONTAJE DE CUADROS E INSTALACION



Ref.	A	B	C	Secc. útil (mm²)	P/m.
3911120	30	25	1,5	594	4,97
3911130	40	25	1,8	778	4,98
3911140	40	40	1,8	1.325	6,27
3911150	40	60	1,8	2.052	7,67
3911160	60	25	2	1.176	6,28
3911170	60	40	2	2.016	6,27
3911180	60	60	2	3.136	7,19
3911190	60	80	2	4.256	8,76
3911200	60	100	2	5.376	11,91
3911210	60	120	2	6.496	14,04
3911220	80	25	2	1.596	7,30
3911230	80	40	2	2.736	7,82
3911240	80	60	2	4.256	8,48
3911250	80	80	2	5.776	10,20
3911260	80	100	2	7.296	12,73
3911270	80	120	2	8.816	13,33
3911280	100	25	2	2.016	21,21
3911290	100	60	2	5.376	30,55
3911300	100	100	2	9.213	52,25

CANALETA CIEGA



3916120	30	25	1,5	594	4,97
3916130	40	25	1,8	778	4,98
3916140	40	40	1,8	1.325	6,27
3916150	40	60	1,8	2.052	7,67
3916160	60	25	2	1.176	6,28
3916170	60	40	2	2.016	6,27
3916180	60	60	2	3.136	7,19
3916190	60	80	2	4.256	8,76
3916200	60	100	2	5.376	11,91
3916210	60	120	2	6.496	14,04
3916220	80	25	2	1.596	7,30
3916230	80	40	2	2.736	7,82
3916240	80	60	2	4.256	8,48
3916250	80	80	2	5.776	10,20
3916260	80	100	2	7.296	12,73
3916270	80	120	2	8.816	13,33
3916280	100	25	2	2.016	21,21
3916290	100	60	2	5.376	30,55
3916300	100	100	2	9.216	52,25

FUNDA EXTENSIBLE



3936540	Ø de 4 a 17 mm.	1,81
3936550	Ø de 10 a 25 mm.	4,14
3936560	Ø de 20 a 50 mm.	13,26

FUNDA TERMOADAPTABLE EN POLIOLEFINA



3942010	Ø 1,2 mm	negro	3,04
3942020	Ø 1,6 mm		3,13
3942030	Ø 2,4 mm		3,31
3942040	Ø 3,2 mm		3,43
3942050	Ø 4,8 mm		4,50
3942060	Ø 6,4 mm		4,64
3942070	Ø 9,5 mm		4,75
3942080	Ø 12,7 mm		5,83
3942090	Ø 19,1 mm		6,58
3942100	Ø 25,4 mm		11,52

CONCEPTO				PRECIO EUROS
TUBO TERMORRETRACTIL CON ADHESIVO				**P/un.**
		antes de contraer	contraído	
	3943105	Ø 12 mm.	Ø 3 mm.	17,51
	3943110	Ø 22 mm.	Ø 6 mm.	26,70
	3943120	Ø 34 mm.	Ø 7 mm.	33,53
	3943130	Ø 40 mm.	Ø 12 mm.	43,33
	3943140	Ø 56 mm.	Ø 17 mm.	51,60
	3943150	Ø 75 mm.	Ø 22 mm.	72,81

Para corroborar la validez de este documento consulte la siguiente página web	
Código Seguro de Validación	**c202707550424cacba0861408ab0a8fe001**
Url de validación	*https://eamic.elda.es/absis/idi/arx/idiarxabsaweb/asp/verificadorfirma.asp*
Metadatos	**Origen: Origen administración Estado de elaboración: Copia auténtica de documento original**

EDICIONES TARIFEC® S.A.
APDO. 23.119
08080 BARCELONA
TEL. (93) 338 00 66

Schneider Electric

tarifa
edición 2 - 2017

GRUPO C
1 APARTADO
1 PAGINA

CONCEPTO

ENVOLVENTES UNIVERSALES

ARMARIOS MURALES DE ACERO

Preparado para colocar placa de montaje. Con tapita de entrada de cables. Pintado con resina epoxi-poliéster texturizado color gris.

Spacial NSYCRN

Con una puerta frontal ciega.



Ref.	Alto	Ancho	Prof.	PRECIO EUROS
NSYCRN22150	200	200	150	148,64
NSYCRN23150	200	300	150	92,81
NSYCRN252150	250	200	150	80,50
NSYCRN325150	300	250	150	76,36
NSYCRN325200	300	250	200	94,57
NSYCRN33150	300	300	150	90,48
NSYCRN33200	300	300	200	100,64
NSYCRN34200	300	400	200	112,13
NSYCRN345150	300	450	150	119,97
NSYCRN43150	400	300	150	108,82
NSYCRN43200	400	300	200	109,93
NSYCRN44200	400	400	200	113,97
NSYCRN46250	400	600	250	169,18
NSYCRN46300	400	600	300	169,08
NSYCRN54150	500	400	150	139,82
NSYCRN54200	500	400	200	144,38
NSYCRN54250	500	400	250	150,28
NSYCRN55250	500	500	250	193,23
NSYCRN64150	600	400	150	151,00
NSYCRN64200	600	400	200	153,70
NSYCRN64250	600	400	250	155,90
NSYCRN65150	600	500	150	233,26
NSYCRN65200	600	500	200	236,10
NSYCRN65250	600	500	250	238,68
NSYCRN66200	600	600	200	237,34
NSYCRN66250	600	600	250	239,41
NSYCRN66300	600	600	300	275,70
NSYCRN68300	600	800	300	350,15
NSYCRN75200	700	500	200	227,25
NSYCRN75250	700	500	250	236,82
NSYCRN86200	800	600	200	269,03
NSYCRN86250	800	600	250	299,26
NSYCRN86300	800	600	300	307,05
NSYCRN88200	800	800	200	328,45
NSYCRN88300	800	800	300	363,00
NSYCRN106250	1000	600	250	392,51
NSYCRN106300	1000	600	300	393,51
NSYCRN108250	1000	800	250	448,37
NSYCRN108300	1000	800	300	450,80

Spacial NSYCRNG



NSYCRNG86400	800	600	400	349,60
NSYCRNG106400	1000	600	400	413,56
NSYCRNG108400	1000	800	400	473,61
NSYCRNG126300	1200	600	300	454,70
NSYCRNG126400	1200	600	400	493,26
NSYCRNG128300	1200	800	300	488,46
NSYCRNG128400	1200	800	400	616,14

Spacial NSYCRNG_D

Con dos puertas frontales ciegas.



NSYCRNG810300D	800	1000	300	465,93
NSYCRNG812300D	800	1200	300	570,23
NSYCRNG1010300D	1000	1000	300	549,89
NSYCRNG1012300D	1000	1200	300	688,37
NSYCRNG1012400D	1000	1200	400	804,90
NSYCRNG1210300D	1200	1000	300	655,75
NSYCRNG1210400D	1200	1000	400	737,55
NSYCRNG1212300D	1200	1200	300	717,66
NSYCRNG1212400D	1200	1200	400	878,69
NSYCRNG1410300D	1400	1000	300	854,32

CONCEPTO

Spacial NSYCRN_T

Con una puerta frontal transparente.



Ref.	Alto	Ancho	Prof.	PRECIO EUROS
NSYCRN325150T	300	250	150	200,35
NSYCRN325200T	300	250	200	207,69
NSYCRN33150T	300	300	150	206,51
NSYCRN33200T	300	300	200	214,52
NSYCRN34200T	300	400	200	229,44
NSYCRN43150T	400	300	150	219,46
NSYCRN43200T	400	300	200	220,47
NSYCRN44200T	400	400	200	237,76
NSYCRN46250T	400	600	250	275,07
NSYCRN46300T	400	600	300	326,74
NSYCRN54150T	500	400	150	262,72
NSYCRN54200T	500	400	200	271,20
NSYCRN54250T	500	400	250	280,23
NSYCRN55250T	500	500	250	298,06
NSYCRN64150T	600	400	150	338,73
NSYCRN64200T	600	400	200	319,75
NSYCRN64250T	600	400	250	317,58
NSYCRN65150T	600	500	150	331,20
NSYCRN65200T	600	500	200	322,84
NSYCRN65250T	600	500	250	326,23
NSYCRN66200T	600	600	200	382,37
NSYCRN66250T	600	600	250	391,37
NSYCRN66300T	600	600	300	444,05
NSYCRN68300T	600	800	300	568,14
NSYCRN75200T	700	500	200	401,33
NSYCRN75250T	700	500	250	363,99
NSYCRN86200T	800	600	200	435,64
NSYCRN86250T	800	600	250	451,64
NSYCRN86300T	800	600	300	458,66
NSYCRN88200T	800	800	200	503,83
NSYCRN88300T	800	800	300	524,54
NSYCRN106250T	1000	600	250	523,55
NSYCRN106300T	1000	600	300	530,90
NSYCRN108250T	1000	800	250	562,25
NSYCRN108300T	1000	800	300	570,43

Spacial NSYCRNG_T

Con una puerta frontal transparente.



NSYCRNG86400T	800	600	400	439,95
NSYCRNG1010300T	1000	100	300	632,60
NSYCRNG106400T	1000	600	400	477,97
NSYCRNG108400T	1000	800	400	560,45
NSYCRNG126300T	1200	600	300	484,94
NSYCRNG126400T	1200	600	400	556,25
NSYCRNG128300T	1200	800	300	573,39
NSYCRNG128400T	1200	800	400	687,62

Spacial NSYCRN-NSYCRNG configurado



Armarios estándar adaptados a sus necesidades.
Mecanizados en puerta o cuerpo.
Componentes añadidos o eliminados.
Color a elegir.
Accesorios preinstalados.

– Armarios configurados bajo demanda Cons.

Armarios específicos



Armarios adaptados a sus necesidades.
Dimensiones personalizadas.
Mecanizados en puerta o cuerpo.
Componentes añadidos o eliminados.
Acabados especiales (cromato de zinc, metalización, etc.). Color a elegir
Accesorios preinstalados.

– Armarios específicos bajo demanda Cons.

Para corroborar la validez de este documento consulte la siguiente página web	
Código Seguro de Validación	**c202707550424cacba0861408ab0a8fe001**
Url de validación	*https://eamic.elda.es/absis/idi/arx/idiarxabsaweb/asp/verificadorfirma.asp*
Metadatos	**Origen: Origen administración Estado de elaboración: Copia auténtica de documento original**

EDICIONES TARIFEC® S.A.
APDO. 23.119
08080 BARCELONA
TEL. (93) 338 00 66

Schneider Electric

tarifa
edición 2 - 2017

GRUPO C
1 APARTADO
2 PAGINA

CONCEPTO

ARMARIOS DE ACERO INOXIDABLE 304L

Spacial NSYS3X: Armario mural de acero inoxidable AISI 304L con una puerta frontal ciega.



Ref.	Alto	Ancho	Prof.	PRECIO EUROS
NSYS3X302515	300	250	150	391,10
NSYS3X3215	300	200	150	371,55
NSYS3X3315	300	300	150	420,70
NSYS3X4315	400	300	150	458,34
NSYS3X4320	400	300	200	554,15
NSYS3X4420	400	400	200	626,47
NSYS3X4620	400	600	200	711,80
NSYS3X5420	500	400	200	695,04
NSYS3X6420	600	400	200	780,03
NSYS3X6625	600	600	250	1.096,74
NSYS3X7525	700	500	250	1.110,34
NSYS3X8625	800	600	250	1.311,09
NSYS3X8830	800	800	300	1.761,01
NSYS3X10830	1000	800	300	1.906,97
NSYS3X12830	1200	800	300	2.109,65



Spacial NSYS3X: Con 2 puertas frontales ciegas

NSYS3X101030	1000	1000	300	2.120,75
NSYS3X121030	1200	1000	300	2.319,62



Spacial NSYS3X_T: Con una puerta frontal transparente.

NSYS3X4320T	400	300	200	809,26
NSYS3X5420T	500	400	200	933,76
NSYS3X6420T	600	400	200	1.304,14
NSYS3X7525T	700	500	250	1.485,07
NSYS3X8625T	800	600	250	2.011,94

Spacial NSYS3X configurado



Spacial NSYS3X configurado: Bajo demanda
Armarios estándar en acero inox. 304L adaptados a sus necesidades.
Mecanizados en puerta o cuerpo.
Componentes añadidos o eliminados.
Acabado final tipo pulido diferente al estándar o pintado. Accesorios preinstalados.



ARMARIOS ESPECÍFICOS

Dimensiones personalizadas, bajo demanda

ARMARIOS DE ACERO INOXIDABLE 316L

Spacial NSYS3X_H: Con una puerta frontal ciega



NSYS3X302515H	300	250	150	610,80
NSYS3X3215H	300	200	150	574,53
NSYS3X3315H	300	300	150	652,21
NSYS3X4315H	400	300	150	718,18
NSYS3X4320H	400	300	200	859,48
NSYS3X4420H	400	400	200	973,60
NSYS3X4620H	400	600	200	1.197,85
NSYS3X5420H	500	400	200	1.086,54
NSYS3X6420H	600	400	200	1.206,27
NSYS3X6625H	600	600	250	1.683,67
NSYS3X7525H	700	500	250	1.752,94
NSYS3X8625H	800	600	250	2.047,66
NSYS3X8830H	800	800	300	2.730,03
NSYS3X10830H	1000	800	300	2.963,63
NSYS3X12830H	1200	800	300	3.292,21



Spacial NSYS3X_H: Con 2 puertas frontales ciegas

NSYS3X101030H	1000	1000	300	3.806,94
NSYS3X121030H	1200	1000	300	4.133,46

CONCEPTO



Spacial NSYS3X_H configurado: Bajo demanda.
Armarios estándar en acero inoxidable 316L.
Mecanizados en puerta o cuerpo.
Componentes añadidos o eliminados.
Acabado final tipo pulido diferente al estándar o pintado. Accesorios preinstalados.



ARMARIOS ESPECÍFICOS

Dimensiones personalizadas, bajo demanda — Cons.

ARMARIOS DE ABS/PC

Thalassa NSYPLM

Armario mural de ABS/PC con una puerta frontal ciega.Preparado para colocar placa de montaje.
Abertura de la puerta de 180º, con cierre de doble barra de 3 mm.
Resistencia a temperatura de 35 ºC a +90 ºC.
Color gris RAL 7032.



Ref.	Alto	Ancho	Prof.	PRECIO EUROS
NSYPLM32G	310	215	160	125,35



NSYPLM32TG	310	215	160	141,70

Thalassa NSYPLM configurado



Armarios estándar en ABS/PC.
Mecanizados en puerta o cuerpo.
Componentes añadidos o eliminados.
Color a elegir. Accesorios preinstalados.

ARMARIOS DE POLIÉSTER

Armario mural de poliéster reforzado con fibra de vidrio. Preparado para colocar placa de montaje.
Color gris RAL 7032.

Thalassa NSYPLM: Con una puerta frontal ciega



NSYPLM3025G	308	250	160	144,17
NSYPLM43G	430	330	200	190,89
NSYPLM54G	530	430	200	266,58
NSYPLM64G	647	436	250	281,88
NSYPLM75G	747	536	300	393,37
NSYPLM86G	847	636	300	528,60
NSYPLM108G	1056	852	350	697,84

Thalassa NSYPLM_V: Con puerta frontal ciega.



NSYPLM43VG	430	330	200	291,05
NSYPLM54VG	530	430	200	388,79
NSYPLM64VG	647	436	250	407,34
NSYPLM75VG	747	536	300	548,90
NSYPLM86VG	847	636	300	727,15

Thalassa NSYPLM_T: Con puerta frontal transp.



NSYPLM3025TG	308	250	160	216,92
NSYPLM43TG	430	330	200	269,08
NSYPLM54TG	530	430	200	387,11
NSYPLM64TG	647	436	250	417,39
NSYPLM75TG	747	536	300	570,50
NSYPLM86TG	847	636	300	753,81
NSYPLM108TG	1056	852	350	1.015,94

Thalassa NSYPLM_TV: Con puerta frontal transp.



NSYPLM43TVG	430	330	200	386,33
NSYPLM54TVG	530	430	200	536,28
NSYPLM64TVG	647	436	250	596,11
NSYPLM75TVG	747	536	300	765,30
NSYPLM86TVG	847	636	300	990,83

Para corroborar la validez de este documento consulte la siguiente página web	
Código Seguro de Validación	**c202707550424cacba0861408ab0a8fe001**
Url de validación	*https://eamic.elda.es/absis/idi/arx/idiarxabsaweb/asp/verificadorfirma.asp*
Metadatos	**Origen: Origen administración Estado de elaboración: Copia auténtica de documento original**

EDICIONES TARIFEC® S.A.
APDO. 23.119
08080 BARCELONA
TEL. (93) 338 00 66

Schneider Electric

tarifa
edición 2 - 2017

GRUPO C
1 APARTADO
3 PAGINA

CONCEPTO | PRECIO EUROS

Thalassa NSYPLM configurado



Armarios estándar en poliéster, bajo demanda.
Mecanizados en puerta o cuerpo.
Componentes añadidos o eliminados.
Color a elegir. Accesorios preinstalados. — Cons.

ARMARIOS APLICACIÓN ATEX

Spacial NSYS3DEX

Armario mural de acero con una puerta frontal ciega, Margen de temp. ambiente de –25 ºC a +40 ºC.
Preparado para colocar placa de montaje.
Con tapita de entrada de cables.
Pintado con resina epoxi-poliéster texturizado color gris RAL 7035.



Ref.	Alto	Ancho	Prof.	
NSYS3DEX3215	300	200	150	116,30
NSYS3DEX3320	300	300	200	123,81
NSYS3DEX4320	400	300	200	134,08
NSYS3DEX4420	400	400	200	144,20
NSYS3DEX5420	500	400	200	157,84
NSYS3DEX6425	600	400	250	201,11
NSYS3DEX6625	600	600	250	295,68
NSYS3DEX7525	700	500	250	293,59
NSYS3DEX8630	800	600	300	378,12
NSYS3DEX10830	1000	800	300	442,98

Armario mural de acero inoxidable: AISI 304L
Puerta ciega. IP66. Cierre estándar mediante cerradura de doble barra de 3 mm (zamak cromado).
Bisagras de acero inoxidable atornilladas al cuerpo del armario mural. Junta de poliuretano.



NSYS3XEX3215	300	200	150	412,84
NSYS3XEX4320	400	300	200	615,72
NSYS3XEX5420	500	400	200	772,34
NSYS3XEX6420	600	400	200	866,70
NSYS3XEX7525	700	500	250	1.233,72
NSYS3XEX8625	800	600	250	1.456,77
NSYS3XEX10830	1000	800	300	2.118,86

Thalassa NSYPLMEX

Armario mural de poliéster con una puerta frontal ciega. Margen de temperatura ambiente de 25 ºC a +60 ºC. Preparado para colocar placa de montaje.
Color negro.



NSYPLMEX3025	308	250	160	238,86
NSYPLMEX43	430	330	200	328,08
NSYPLMEX54	530	430	200	387,24
NSYPLMEX64	647	436	250	637,26
NSYPLMEX75	747	536	300	738,54
NSYPLMEX86	847	636	300	822,51
NSYPLMEX108	1056	852	350	1.483,41

ARMARIOS APLICACIÓN CEM

Spacial NSYS3HF_P

Armario mural de chapa Aluzinc 150.
Con placa de montaje de acero galvanizado.
Cierre metálico con continuidad de masa y de doble barra 3 mm. Pintado con resina epoxi-poliéster texturizado color gris RAL 7035.



NSYS3HF4320P	400	300	200	759,91
NSYS3HF4620P	400	600	200	912,30
NSYS3HF5420P	500	400	200	900,14
NSYS3HF6420P	600	400	200	936,54
NSYS3HF6625P	600	600	250	778,62
NSYS3HF7525P	700	500	250	817,26
NSYS3HF8630P	800	600	300	925,05
NSYS3HF10830P	1000	800	300	3.041,99
NSYS3HF12830P	1200	800	300	1.351,70

CONCEPTO | PRECIO EUROS

ARMARIO MURAL PARA TERMINALES

Spacial NSYS3DB

Armario mural de acero con una puerta frontal ciega.
Preparado para colocar placa de montaje.
Con tapita de entrada de cables. Pintado con resina epoxi-poliéster texturizado color gris RAL 7035.





Ref.	Alto	Ancho	Prof.	
NSYS3DB25315	250	300	150	191,76
NSYS3DB25415	250	400	150	97,27
NSYS3DB25515	250	500	150	128,59
NSYS3DB3315	300	300	150	202,96
NSYS3DB3415	300	400	150	81,78
NSYS3DB3515	300	500	150	114,97
NSYS3DB3615	300	600	150	124,41
NSYS3DB4315	400	300	150	90,82
NSYS3DB4815	400	800	150	170,85
NSYS3DB5415	500	400	150	115,93
NSYS3DB6415	600	400	150	127,23

ARMARIOS APLICACIÓN 19"

Con bastidor fi jo de 19". Con tapita de entrada de cables. Bastidor fijo con profundidad regulable cada 25 mm mediante soportes desplazables.
Pintado con resina epoxi-poliéster texturizado color gris RAL 7035.

CaSys NSYVDM_F

Con una puerta frontal transparente. Con bastidor fijo de 19".



Ref.	Nº un.	Ancho	Prof.	
NSYVDM5U4F	5	600	400	490,75
NSYVDM8U4F	8	600	400	508,68
NSYVDM10U4F	10	600	400	628,50
NSYVDM14U4F	14	600	400	635,25
NSYVDM17U4F	17	600	400	765,25

CaSys NSYVDM_P

De 1 cuerpo con una puerta frontal transparente.



NSYVDM4U4P	4	600	400	666,27
NSYVDM7U4P	7	600	400	681,62
NSYVDM9U4P	9	600	400	837,03
NSYVDM13U4P	13	600	400	938,79
NSYVDM16U4P	16	600	400	993,42

CaSys NSYVD2M

Armario mural de acero de 2 cuerpos con una puerta frontal transparente. Bisagras y sistema de cierre en el cuerpo.Prof. útil 183 o 283 mm. 2 montantes de 19" de acero tratado, montados con separación de 65 mm con respecto a la cara delantera. Cuerpo intermedio montado en el fondo con bisagra de 120°.
Color gris RAL 7035.



NSYVD2M5U4	5	600	380	1.020,02
NSYVD2M8U4	8	600	380	1.024,24
NSYVD2M10U4	10	600	380	1.218,01
NSYVD2M14U4	14	600	380	1.402,07
NSYVD2M17U4	17	600	380	1.509,29
NSYVD2M5U5	5	600	480	1.058,56
NSYVD2M8U5	8	600	480	1.109,02
NSYVD2M10U5	10	600	480	1.223,37
NSYVD2M14U5	14	600	480	1.349,20
NSYVD2M17U5	17	600	480	1.528,19

CaSys NSYVDM configurado



Armarios estándar adaptados a sus necesidades.
Mecanizados en puerta o cuerpo.
Componentes añadidos o eliminados.
Color a elegir.Accesorios preinstalados.

– Armarios configurados bajo demanda — Cons.

Para corroborar la validez de este documento consulte la siguiente página web	
Código Seguro de Validación	c202707550424cacba0861408ab0a8fe001
Url de validación	https://eamic.elda.es/absis/idi/arx/idiarxabsaweb/asp/verificadorfirma.asp
Metadatos	Origen: Origen administración Estado de elaboración: Copia auténtica de documento original

EDICIONES TARIFEC® S.A.
APDO. 23.119
08080 BARCELONA
TEL. (93) 338 00 66

Schneider Electric

tarifa
edición 2 - 2017

GRUPO C
1 APARTADO
4 PAGINA

ACCESORIOS PARA ARMARIOS MURALES

PLACAS DE MONTAJE

Placas de montaje metálicas de acero galvanizado



Ref.	Alto	Ancho	PRECIO EUROS
NSYMM22	200	200	7,59
NSYMM2520	250	200	9,16
NSYMM2540	250	400	15,43
NSYMM2550	250	500	17,55
NSYMM3025	300	250	9,46
NSYMM3045	300	450	17,29
NSYMM32	300	200	9,26
NSYMM33	300	300	11,95
NSYMM36	300	600	24,85
NSYMM43	400	300	16,08
NSYMM44	400	400	22,05
NSYMM48	400	800	61,57
NSYMM53	500	300	20,59
NSYMM54	500	400	27,72
NSYMM55	500	500	34,79
NSYMM64	600	400	33,60
NSYMM65	600	500	41,85
NSYMM66	600	600	49,22
NSYMM75	700	500	48,02
NSYMM76	700	600	54,05
NSYMM86	800	600	79,77
NSYMM88	800	800	99,34
NSYMM1010	1000	1000	168,60
NSYMM106	1000	600	95,16
NSYMM108	1000	800	116,64
NSYMM1210	1200	1000	171,63
NSYMM1212	1200	1200	189,03
NSYMM126	1200	600	149,36
NSYMM128	1200	800	163,89
NSYMM1410	1400	1000	197,39

Placas de montaje de acero galvanizado serigrafiada. Para facilitar la distribución de los productos a instalar. Cuadriculado centimétrico.



NSYMS43	400	300	18,18
NSYMS44	400	400	21,38
NSYMS53	500	300	30,00
NSYMS54	500	400	24,40
NSYMS55	500	500	30,20
NSYMS64	600	400	27,36
NSYMS66	600	600	38,98
NSYMS75	700	500	42,69
NSYMS86	800	600	62,68

Placas de montaje micro perforadas en acero galvanizado. Los orificios ya preparados para recibir los tornillos autorroscantes reducen significativamente el tiempo de instalación de los productos. Agujeros de 3,6 mm a un paso de 12,5 mm.



NSYMF32	300	200	13,15
NSYMF33	300	300	15,48
NSYMF43	400	300	19,73
NSYMF44	400	400	26,94
NSYMF53	500	300	26,97
NSYMF54	500	400	34,03
NSYMF55	500	500	42,75
NSYMF64	600	400	41,67
NSYMF65	600	500	51,38
NSYMF66	600	600	60,45
NSYMF75	700	500	59,24
NSYMF86	800	600	98,46
NSYMF88	800	800	123,49
NSYMF1010	1000	1000	206,61
NSYMF106	1000	600	117,24
NSYMF108	1000	800	143,63
NSYMF1210	1200	1000	210,72
NSYMF126	1200	600	184,27
NSYMF128	1200	800	200,81

Placas de montaje Telequick en acero zincado. Ranuras de 11 a 26 mm. Fijación de aparellaje mediante tuercas encliquetables.



Ref.	Alto	Ancho	PRECIO EUROS
NSYMR3025	300	250	30,83
NSYMR32	300	200	30,73
NSYMR33	300	300	39,49
NSYMR34	300	400	48,06
NSYMR43	400	300	46,43
NSYMR44	400	400	57,00
NSYMR46	400	600	79,74
NSYMR53	500	300	32,64
NSYMR54	500	400	71,17
NSYMR55	500	500	75,91
NSYMR64	600	400	82,06
NSYMR65	600	500	87,98
NSYMR66	600	600	107,33
NSYMR68	600	800	158,79
NSYMR75	700	500	114,29
NSYMR76	700	600	122,65
NSYMR810	800	1000	225,86
NSYMR86	800	600	153,12
NSYMR88	800	800	187,11
NSYMR1010	1000	1000	265,97
NSYMR1012	1000	1200	299,60
NSYMR106	1000	600	160,30
NSYMR108	1000	800	218,35
NSYMR1210	1200	1000	336,21
NSYMR126	1200	600	216,18
NSYMR128	1200	800	249,06
NSYMR1410	1400	1000	259,73



NSYEMR	Para montar la placa Telequick en un armario con 6 pernos	8,13
NSYSPC	Soporte de plástico para cables, para placa NSYMR	6,26



NSYKNM3	Tuercas encliquetables M3, para fijación de aparellaje	----

Tornillos con cabeza hexagonal ranurada y arandela imperdible. Tuerca con cabeza hexagonal



NSYS12M6H	M6 tornillo y arandela	----
NSYS16M4H	M4 tornillo y arandela	----
NSYS18M6H	M6 tornillo y arandela	----
NSYNM4	M4 tuerca	0,85
NSYNM5	M5 tuerca	2,04
NSYNM6	M6 tuerca	0,60

Placas de montaje construidas en baquelita Color negro RAL 9005.



Ref.	Alto	Ancho	PRECIO EUROS
NSYMB3025	300	250	16,56
NSYMB32	300	200	15,70
NSYMB33	300	300	20,98
NSYMB43	400	300	28,59
NSYMB54	500	400	43,10
NSYMB64	600	400	55,50
NSYMB65	600	500	71,59
NSYMB75	700	500	84,51
NSYMB86	800	600	125,65
NSYMB106	1000	600	146,98
NSYMB108	1000	800	164,72
NSYMB1210	1200	1000	186,09

Placas de montaje construidas en poliéster reforzado con fibras de vidrio. Color gris RAL 7035.



NSYMPP3025	300	250	16,49
NSYMPP32	300	200	15,61
NSYMPP43	400	300	25,66
NSYMPP54	500	400	42,70
NSYMPP64	600	400	55,27
NSYMPP75	700	500	75,66
NSYMPP86	800	600	113,60
NSYMPP108	1000	800	170,84

Para corroborar la validez de este documento consulte la siguiente página web	
Código Seguro de Validación	**c202707550424cacba0861408ab0a8fe001**
Url de validación	*https://eamic.elda.es/absis/idi/arx/idiarxabsaweb/asp/verificadorfirma.asp*
Metadatos	**Origen: Origen administración Estado de elaboración: Copia auténtica de documento original**

EDICIONES TARIFEC® S.A.
APDO. 23.119
08080 BARCELONA
TEL. (93) 338 00 66

Schneider Electric

tarifa
edición 2 - 2017

GRUPO C
1 APARTADO
5 PAGINA

Chasis raíles DIN.
Fijación al armario igual a las placas de montaje.
Montantes de perfil de aluminio.
Carriles de acero (perfil simétrico tipo A o B según la referencia).
Se incluyen los tornillos, las arandelas y las tuercas
Adaptadores adjuntos ref. NSYAMCSF (juego de 4 adaptadores no incluidos en el suministro).



Ref.	Perfiles	Altura	Anchura	PRECIO EUROS
NSYMD33	4	300	300	70,07
NSYMD43	4	400	300	79,20
NSYMD54	4	500	400	91,93
NSYMD64	6	600	400	123,50
NSYMD66	6	600	600	134,48
NSYMD75	6	700	500	147,70
NSYMD86	6	800	600	151,36
NSYMD108	6	1000	800	241,77
NSYMD128	7	1200	800	279,43

NSYAMCSF Juego de 4 adaptadores 11,92

CONJUNTO DE PATAS DE FIJACIÓN PARED



Para armarios Spacial NSYCRN

NSYPFCR Material: acero zincado pasivado. 9,34



Para armarios Spacial NSYCRNG - NSYVDM - NSYS3DEX

NSYAEFPFSC Material acero 9,00
NSYAEFPFXSC Material acero inoxidable 304 19,95



Para armarios Spacial NSYS3X (304)
Para armarios Spacial NSYS3XH (316L)

NSYPFCX Material: acero inoxidable 304 32,99
NSYPFC2X Material: acero inoxidable 316L 41,93

Para armarios Thalassa NSYPLM



NSYPFPLM32G Material: poliéster con fibra de vidrio para NSYPLM32 13,58
NSYPFPLMG Material: poliéster con fibra de vidrio 15,15
NSYPFXPLM Material: acero inoxidable 304 22,08

FIJACIÓN A POSTE



Ref.	Ancho	Para armarios	
NSYSFPSC30	300	Spacial NSYCRN	79,56
NSYSFPSC40	400		83,63
NSYSFPSC50	500		87,85
NSYSFPSC60	600		90,71
NSYSFPSC80	800		122,95



NSYSFP300	300	Thalassa NSYPLM	92,19
NSYSFP400	400		94,86
NSYSFP500	500		99,50
NSYSFP600	600		101,78

COLUMNAS FIJACIÓN SUELO



Para armarios NSYCRN hasta la dimensión 600x400x250 mm (con la excepción del NSYCRN 22150 y NSYCRN 252150)

NSYCOCN80 Pilar de montaje 188,06



Placa de adaptación para pilar de montaje

Ref.	Ancho	Prof.	
NSYCHCOA	250	150-200	11,91
NSYCHCOB	300-400-450-500	150-200	13,26
NSYCHCOC	400	200-250	24,67
NSYCHCOD	500-600	200-250-300	27,17



Para armarios NSYPLM54, 54T, 64 y 64T

NSYSFSPLM 541,53

ZÓCALO EN KIT



Paneles frontal-posterior para Spacial NSYCRN y NG

Ref.	Alto	Ancho	
NSYSPF3100	100	300	93,46
NSYSPF4100	100	400	95,48
NSYSPF6100	100	600	97,48
NSYSPF8100	100	800	100,49
NSYSPF10100	100	1000	110,54
NSYSPF12100	100	1200	150,22
NSYSPF3200	200	300	168,23
NSYSPF4200	200	400	171,84
NSYSPF6200	200	600	175,90
NSYSPF8200	200	800	180,88
NSYSPF10200	200	1000	199,46
NSYSPF12200	200	1200	270,42



Paneles laterales para Spacial NSYCRN y NSYCRNG

NSYSPS3100SD	100	300	25,05
NSYSPS4100SD	100	400	15,38
NSYSPS3200SD	200	300	32,39
NSYSPS4200SD	200	400	23,20

TEJADILLO DE PROTECCIÓN

Para armarios Spacial NSYCRN y NSYCRNG



Ref.	Ancho	Prof.	
NSYTJ2015	200	150	61,32
NSYTJ2515	250	150	64,77
NSYTJ2520	250	200	70,29
NSYTJ3015	300	150	68,52
NSYTJ3020	300	200	75,06
NSYTJ4015	400	150	75,90
NSYTJ4020	400	200	83,60
NSYTJ4025	400	250	91,87
NSYTJ5015	500	150	82,27
NSYTJ5020	500	200	90,87
NSYTJ5025	500	250	101,54
NSYTJ6020	600	200	99,66
NSYTJ6025	600	250	110,48
NSYTJ6030	600	300	122,82
NSYTJ6040	600	400	131,89
NSYTJ8020	800	200	148,25
NSYTJ8025	800	250	160,67
NSYTJ8030	800	300	172,29
NSYTJ8040	800	400	208,22
NSYTJ10030	1000	300	166,54
NSYTJ10040	1000	400	253,73
NSYTJ12030	1200	300	227,22
NSYTJ12040	1200	400	257,28

Para armarios Spacial NSYS3X



NSYTX2015	200	150	147,84
NSYTX2515	250	150	152,78
NSYTX3015	300	150	156,88
NSYTX3020	300	200	198,44
NSYTX4020	400	200	218,48
NSYTX5025	500	250	250,77
NSYTX6020	600	200	225,03
NSYTX6025	600	250	275,77
NSYTX8030	800	300	312,80
NSYTX10030	1000	300	348,24

CARRIL DIN SIMÉTRICO



NSYSDR30B	13,44
NSYSDR40B	14,06
NSYSDR50A	22,36
NSYSDR60A	19,54
NSYSDR80A	30,98
NSYSDR100A	30,70

PUERTAS INTERIORES



Para armarios Spacial NSYCRN

NSYPIN43	400	300	153,24
NSYPIN54	500	400	170,33
NSYPIN64	600	400	185,05

Para corroborar la validez de este documento consulte la siguiente página web	
Código Seguro de Validación	**c202707550424cacba0861408ab0a8fe001**
Url de validación	*https://eamic.elda.es/absis/idi/arx/idiarxabsaweb/asp/verificadorfirma.asp*
Metadatos	**Origen: Origen administración Estado de elaboración: Copia auténtica de documento original**

EDICIONES TARIFEC® S.A.
APDO. 23.119
08080 BARCELONA
TEL. (93) 338 00 66

Schneider Electric

tarifa
edición 2 - 2017

GRUPO C
APARTADO 1
PAGINA 6

CONCEPTO				PRECIO EUROS
Ref.	Alto	Ancho		
NSYPIN75	700	500		205,53
NSYPIN86	800	600		229,60
NSYPIN106	1000	600		248,39
NSYPIN108	1000	800		273,63
NSYPIN126	1200	600		282,32
NSYPIN128	1200	800		292,08
Para armario Thalassa NSYPLM3025				
NSYPA3025PLMG	308	250		80,47
Para armario Thalassa NSYPLM				
NSYPAP43G	430	330		85,68
NSYPAP54G	530	430		107,11
NSYPAP64G	647	436		114,40
NSYPAP75G	747	536		133,57
NSYPAP86G	847	636		166,27
NSYPAP108G	1056	852		276,47

CHASIS DE DISTRIBUCIÓN

Para armarios Spacial NSYCRN

Ref.	Nº mód.	Ancho	Prof.	
NSYDLCR18	18	250	150	91,70
NSYDLCR24	24	300	150	104,67
NSYDLCR36	36	300	150	109,97
NSYDLCR48	48	400	150	136,19
NSYDLCR64	64	400	200	198,96
NSYDLCR88	88	400	200	209,54
NSYDLCR110	110	500	200	227,59
NSYDLCR135	135	600	200	253,97

Para armarios Spacial NSYCRN y NSYS3X

NSYDLM24	24	400	300	141,24
NSYDLM48	48	500	400	187,87
NSYDLM48P	48	600	400	223,30
NSYDLM66	66	700	500	266,26
NSYDLM84	84	800	600	329,15
NSYDLM84P	84	600	600	338,70
NSYDLM88	88	700	500	341,04
NSYDLM112	112	800	600	307,47
NSYDLM168	168	1000	600	353,08
NSYDLM240	234	1000	800	523,60

Para armarios Thalassa NSYPLM

NSYDLA24G	24	430	330	111,01
NSYDLA48G	48	530	430	148,45
NSYDLA48PG	48	647	436	175,07
NSYDLA66G	66	747	536	210,35
NSYDLA88G	88	747	536	209,10
NSYDLA84G	84	847	636	260,02
NSYDLA112G	112	847	636	242,87
NSYDLA234G	234	1056	852	413,61

Carátula aislante ciega para chasis DLA

NSYCTL300DLAG	DLA24	7,51
NSYCTL400DLAG	DLA48-48P	11,72
NSYCTL500DLAG	DLA66-88	13,33
NSYCTL600DLAG	DLA84-112	14,97
NSYCTL800DLAG	DLA234	19,51

Placa de montaje metálica para chasis DLA

NSYPMP400DLA	DLA48-48P	14,88
NSYPMP500DLA	DLA66-88	16,77
NSYPMP600DLA	DLA84-112	18,07
NSYPMP800DLA	DLA234	23,50

BASTIDOR 19"

Ref.	Nº un.	Alto	Ancho	
NSYVDM8UF	8	400	600	119,78
NSYVDM12UF	12	600	600	136,61
NSYVDM17UF	17	800	600	194,90
NSYVDM21UF	21	1000	600	200,11

CONCEPTO				PRECIO EUROS
Bastidor pivotante 19" con apertura 120° y con cierre doble barra 3 mm.				
Ref.	Nº un.	Alto	Ancho	
NSYVDM7UP	7	400	600	216,28
NSYVDM11UP	11	600	600	259,23
NSYVDM16UP	16	800	600	312,65
NSYVDM20UP	20	1000	600	348,79
NSYVDM20U8P	20	1000	800	373,62
NSYVDM25U8P	25	1200	800	389,44

CÁNCAMOS ELEVACIÓN

Para armarios Spacial NSYCRN y NSYCRNG

NSYAELYTCRG8	Juego de 2 cáncamos de elevación M8	30,14

PUERTAS FRONTALES CIEGAS (RECAMBIOS)

Puerta completa ciega para armarios Spacial NSYCRN

Ref.	Alto	Ancho	
NSYDCRN22	200	200	178,21
NSYDCRN23	200	300	179,88
NSYDCRN2520	250	200	171,18
NSYDCRN3025	300	250	142,84
NSYDCRN33	300	300	144,44
NSYDCRN34	300	400	148,04
NSYDCRN3045	300	450	199,62
NSYDCRN43	400	300	147,15
NSYDCRN44	400	400	153,88
NSYDCRN46	400	600	118,44
NSYDCRN54	500	400	169,80
NSYDCRN55	500	500	185,93
NSYDCRN64	600	400	175,72
NSYDCRN65	600	500	191,42
NSYDCRN66	600	600	255,64
NSYDCRN68	600	800	184,88
NSYDCRN75	700	500	255,09
NSYDCRN86	800	600	271,70
NSYDCRN88	800	800	290,95
NSYDCRN106	1000	600	289,28
NSYDCRN108	1000	800	311,24

Puerta completa ciega para armarios Thalassa NSYPLM

PUPLM3025	308	250	
PUPLM43	430	330	
PUPLM54	530	430	
PUPLM64	647	436	Cons.
PUPLM75	747	536	
PUPLM86	847	636	
PUPLM108	1056	852	

Puerta completa transparente para armarios Spacial NSYCRN

NSYDCRN3025T	300	250	241,53
NSYDCRN33T	300	300	246,40
NSYDCRN34T	300	400	208,66
NSYDCRN43T	400	300	252,65
NSYDCRN44T	400	400	263,08
NSYDCRN46T	400	600	234,37
NSYDCRN54T	500	400	277,68
NSYDCRN55T	500	500	297,43
NSYDCRN64T	600	400	286,29
NSYDCRN65T	600	500	305,90
NSYDCRN66T	600	600	330,85
NSYDCRN68T	600	800	389,15
NSYDCRN75T	700	500	381,23
NSYDCRN86T	800	600	400,28
NSYDCRN88T	800	800	440,30
NSYDCRN106T	1000	600	465,00
NSYDCRN108T	1000	800	499,60

Para corroborar la validez de este documento consulte la siguiente página web	
Código Seguro de Validación	**c202707550424cacba0861408ab0a8fe001**
Url de validación	*https://eamic.elda.es/absis/idi/arx/idiarxabsaweb/asp/verificadorfirma.asp*
Metadatos	**Origen: Origen administración Estado de elaboración: Copia auténtica de documento original**

EDICIONES TARIFEC® S.A.
APDO. 23.119
08080 BARCELONA
TEL. (93) 338 00 66

Schneider Electric

tarifa
edición 2 - 2017

GRUPO C
1 APARTADO
7 PAGINA

CONCEPTO		PRECIO EUROS
Puerta completa transparente para armarios Thalassa NSYPLM		
Ref. / Alto / Ancho		
KTPLM3025	308 x 250	Cons.
KTPLM43	430 x 330	
KTPLM54	530 x 430	
KTPLM64	647 x 436	
KTPLM75	747 x 536	
KTPLM86	847 x 636	
KTPLM108	1056 x 852	
NSYBICRN	Bisagras para armario NSYCRN	35,44
NSYAEDH120S3D	Bisagras para arm. NSYCRNG	2,83
ACCESORIOS DE CIERRE		
Para armario Spacial NSYCRN		
	Cierre completo	
NSYCDB3	Doble barra estándarde 3 mm	8,80
NSYCL405CRN	Aislante, accionado c/llave 405	17,57
NSYCLL405CRN	Metálico accionado c/llave 405	20,00
Para armario Spacial NSYS3X		
	Cierre completo	
NSYSTDNCSX	Doble barra estándar zamac cromado de 3 mm (zamak)	8,22
	Cierre redondo de doble barra	
NSYSTDCSX	de 3 mm (zamak)	31,99
NSYSTDCXH	de 3 mm(acero inoxidable)	42,97
	Cierre mediante	
NSYCL1242ECSX	Palomilla 1242E (cromado)	18,86
NSYCL405CSX	Maneta 405 (poliamida)	51,68
NSYTT8CSX	Inserto triangular 8 mm	40,96
NSYTC7CSX	Inserto cuadradillo 7 mm	41,36
NSYTC6CSX	Inserto cuadradillo 6 mm (acero inoxidable)	40,47
Para armario Thalassa NSYPLM		
NSYCDBPLM	Cierre completo doble barra estándar de 3 mm	21,92
Para armario Thalassa NSYPLM		
NSYTL405PLM	Cierre completo con llave 405	22,18
NSYTL220PLM	Cierre completo con llave 220	22,23
Para armarios Spacial NSYCRN y Thalassa NSYPLM		
	Cierre completo con maneta	
NSYTHPLM	Sin bombín	5,53
	Con bombín cilíndrico	
NSYTHL1242EPLM	llave 1242 E	10,17
NSYTHL405PLM	llave 405	10,59
NSYTHL421PLM	llave 421	11,21
NSYTHL455PLM	llave 455	11,36
NSYTHL2331APLM	llave 2331 A	11,36
NSYTHL2433APLM	llave 2433 A	11,36
NSYTHL3113APLM	llave 3113 A	11,36
NSYAEDL405S3D	Cierre completo con llave 405 para armarios CaSys VDM	10,17
Para armario Spacial NSYCRNG		
	Cierre completo (sin varillaje) con	
NSYTC6ML	cuadradillo de 6 mm	17,93
NSYTC7ML	cuadradillo de 7 mm	41,16
NSYTC8ML	cuadradillo de 8 mm	17,97
NSYTT7ML	triangular de 7 mm	18,93
NSYTT8ML	triangular de 8 mm	40,02
NSYTJISML	cierre inserto JIS	91,21

CONCEPTO		PRECIO EUROS
Para armario Spacial NSYCRNG		
	Cierre completo (sin varillaje) con	
NSYTEC7ML	cuadradillo de 7 mm	87,58
NSYTEC8ML	cuadradillo de 8 mm	85,92
NSYTEL405ML	llave 405	89,42
NSYTEDB5ML	doble barra de 5 mm	87,66
Para armario Thalassa NSYPLM108/T		
	Cierre completo (sin varillaje) con	
NSYTC6PL	cuadradillo de 6 mm	19,34
NSYTC7PL	cuadradillo de 7 mm	19,30
NSYTC8PL	cuadradillo de 8 mm	19,34
NSYTT7PL	triangular de 7 mm	18,09
NSYTT8PL	triangular de 8 mm	18,10
Para armario Thalassa NSYPLM108/T		
	Cierre completo (sin varillaje) con	
NSYTEDB5PL	doble barra de 5 mm	103,84
NSYTEC8PL	cuadradillo de 8 mm	104,06
NSYTET7PL	triangular de 7 mm	103,81
NSYTET8PL	triangular de 8 mm	104,33
NSYTEL405PL	llave 405	116,76
NSYTERPL	llave reforzada	144,02
NSYTELJISPL	llave JIS	107,90
NSYTELFACPL	llave FAC	114,71
NSYTEMPL	accionamiento manual	70,39
Inserto para cierres armario Spacial NSYCRN y Thalassa NSYPLM		
NSYTDBCRN	Inserto doble barra 3 mm	2,47
	Inserto + llave	
NSYTC6CRN	de cuadradillo de 6 mm	18,93
NSYTC7CRN	de cuadradillo de 7 mm	18,96
NSYTC8CRN	de cuadradillo de 8 mm	19,01
NSYTT6CRN	de triangular de 6,5 mm	19,01
NSYTT7CRN	de triangular de 7 mm	19,01
NSYTT8CRN	de triangular de 8 mm	19,01
NSYTCRE1	Cierre inserto E1	49,44
NSYTCRE12	Cierre inserto E12	49,44
NSYTJIS	Cierre inserto JIS	41,61
Inserto para cierres armario Thalassa NSYPLM_V		
	Inserto + llave	
NSYTDB5ME	doble barra de 5 mm	32,99
NSYTC8ME	de cuadradillo 8 mm	27,67
NSYTT6ME	triangular 6 mm	32,72
NSYTCL405ME	405	37,24
NSYTLRME	reforzada	62,29
NSYTLJISME	JIS	36,46
NSYTMME	Tapa accion manual maneta escamoteable	28,27
Para armario Spacial NSYCRN y NSYPLM		
NSYKPLM	Bloqueo de candado de acero inoxidable	30,61
NSYCBCCRN	Cierre completo bloqueo candado Spacial NSYCRN	56,31
NSYBCPL	Bloqueo de candado para armarios Thalassa NSYPLM108/T	40,13
NSYBCME	P/armarios Thalassa NSYPLM_V y NSYPLM108/T	35,91
Maneta para cierre armario Spacial NSYCRNG		
NSYTSML	Maneta para cierre de 3 puntos	110,54
NSYTL405SML	Maneta y llave 405 para cierre de 3 puntos	47,28

Para corroborar la validez de este documento consulte la siguiente página web	
Código Seguro de Validación	**c202707550424cacba0861408ab0a8fe001**
Url de validación	*https://eamic.elda.es/absis/idi/arx/idiarxabsaweb/asp/verificadorfirma.asp*
Metadatos	**Origen: Origen administración Estado de elaboración: Copia auténtica de documento original**

EDICIONES TARIFEC® S.A.
APDO. 23.119
08080 BARCELONA
TEL. (93) 338 00 66

Schneider Electric

tarifa
edición 2 - 2017

GRUPO C
1 APARTADO
8 PAGINA

CONCEPTO		PRECIO EUROS
Llaves sueltas para armarios		
NSYDBP	Llave de palomilla	2,03
	Llave metálica para insertos	
NSYLDB5	de doble barra de 3 y 5 mm	10,56
NSYLC7	de cuadradillo de 6 y 7 mm	10,56
NSYLC8	de cuadradillo de 8 mm	10,54
NSYLT8	triangulares de 6,5, 7 y 8 mm	11,02

ARMARIO MONOBLOC DE ACERO

Spacial NSYSM



Ref.	Alto	Ancho	Prof.	
NSYSM12830	1200	800	300	760,25
NSYSM12830P				804,45
NSYSM14630	1400	600	300	913,66
NSYSM14630P				957,88
NSYSM14640	1400	600	400	931,13
NSYSM14640P				975,34
NSYSM14830	1400	800	300	986,95
NSYSM14830P				1.031,17
NSYSM14840	1400	800	400	1.007,89
NSYSM14840P				1.052,10
NSYSM16630	1600	600	300	886,07
NSYSM16630P				930,29
NSYSM16640	1600	600	400	898,06
NSYSM16640P				942,25
NSYSM16830	1600	800	300	989,09
NSYSM16830P				1.076,29
NSYSM16840	1600	800	400	1.004,28
NSYSM16840P				1.092,29
NSYSM181040	1800	1000	400	1.217,30
NSYSM181040P				1.262,59
NSYSM18630	1800	600	300	907,57
NSYSM18630P				951,71
NSYSM18640	1800	600	400	919,52
NSYSM18640P				963,72



NSYSM18650	1800	600	500	1.136,97
NSYSM18650P				1.181,19
NSYSM18830	1800	800	300	985,31
NSYSM18830P				1.029,53
NSYSM18840	1800	800	400	1.002,92
NSYSM18840P				1.047,13
NSYSM18850	1800	800	500	1.231,83
NSYSM18850P				1.276,04
NSYSM18860	1800	800	600	1.342,24
NSYSM18860P				1.386,97
NSYSM20630	2000	600	300	1.033,35
NSYSM20630P				1.077,57
NSYSM20640	2000	600	400	1.049,82
NSYSM20640P				1.093,96
NSYSM20650	2000	600	500	1.304,37
NSYSM20650P				1.348,53
NSYSM20830	2000	800	300	1.123,61
NSYSM20830P				1.167,82
NSYSM20840	2000	800	400	1.143,72
NSYSM20840P				1.187,90
NSYSM20850	2000	800	500	1.408,27
NSYSM20850P				1.452,44
NSYSM20860	2000	800	600	1.523,34
NSYSM20860P				1.567,47

Spacial NSYSM_2D

NSYSM1210302D	1200	1000	300	1.048,79
NSYSM1210302DP				1.093,01
NSYSM1212402D	1200	1200	400	1.259,06
NSYSM1212402DP				1.303,93
NSYSM1410402D	1400	1000	400	1.327,74
NSYSM1410402DP				1.371,95
NSYSM1412402D	1400	1200	400	1.630,48
NSYSM1412402DP				1.674,70
NSYSM1610302D	1600	1000	300	1.325,53
NSYSM1610302DP				1.369,74
NSYSM1610402D	1600	1000	400	1.349,71
NSYSM1610402DP				1.393,93
NSYSM1612302D	1600	1200	300	1.550,25
NSYSM1612302DP				1.594,45

CONCEPTO				PRECIO EUROS
Ref.	Alto	Ancho	Prof.	
NSYSM1612402D	1600	1200	400	1.586,36
NSYSM1612402DP				1.630,57
NSYSM1810402D	1800	1000	400	1.376,86
NSYSM1810402DP				1.421,08
NSYSM1810502D	1800	1000	500	1.778,29
NSYSM1810502DP				1.822,50
NSYSM1812402D	1800	1200	400	1.469,07
NSYSM1812402DP				1.513,29
NSYSM1812502D	1800	1200	500	1.987,28
NSYSM1812502DP				2.031,49
NSYSM1816402D	1800	1600	400	2.110,29
NSYSM1816402DP				2.157,35
NSYSM1816502D	1800	1600	500	2.576,32
NSYSM1816502DP				2.620,52
NSYSM2010402D	2000	1000	400	1.568,83
NSYSM2010402DP				1.613,04
NSYSM2010502D	2000	1000	500	1.928,94
NSYSM2010502DP				1.973,15
NSYSM2012402D	2000	1200	400	1.852,80
NSYSM2012402DP				1.897,02
NSYSM2012502D	2000	1200	500	2.078,94
NSYSM2012502DP				2.123,15
NSYSM2012602D	2000	1200	600	2.479,64
NSYSM2012602DP				2.523,85
NSYSM2016402D	2000	1600	400	2.393,85
NSYSM2016402DP				2.448,92
NSYSM2016502D	2000	1600	500	2.932,82
NSYSM2016502DP				2.977,02
NSYSM2016602D	2000	1600	600	3.210,67
NSYSM2016602DP				3.254,88

Spacial NSYSM_T



NSYSM14840T	1400	800	400	1.596,48
NSYSM16640T	1600	600	400	1.556,83
NSYSM16830T	1600	800	300	1.596,95
NSYSM16840T	1600	800	400	1.659,38
NSYSM18640T	1800	600	400	1.857,44
NSYSM18830T	1800	800	300	1.759,54
NSYSM18840T	1800	800	400	1.900,94
NSYSM18850T	1800	800	500	2.543,07
NSYSM20640T	2000	600	400	2.073,79
NSYSM20830T	2000	800	300	2.136,88
NSYSM20840T	2000	800	400	2.362,62
NSYSM20850T	2000	800	500	2.720,56
NSYSM20860T	2000	800	600	2.850,12



Spacial NSYSM configurado y específicos

Armarios configurados y específicos, bajo demanda



ARMARIO MONOBLOC
DE ACERO INOXIDABLE 304L

Ref.	Alto	Ancho	Prof.	
NSYSMX16840	1600	800	400	2.898,22
NSYSMX18640	1800	600	400	2.995,77
NSYSMX18840	1800	800	400	3.193,74
NSYSMX20850	2000	800	500	3.657,32



NSYSMX141030	1400	1000	300	3.289,20
NSYSMX181240	1800	1200	400	3.856,72
NSYSMX181640	1800	1600	400	6.120,02
NSYSMX201040	2000	1000	400	4.121,70
NSYSMX201250	2000	1200	500	3.931,63
NSYSMX201660	2000	1600	600	5.960,28

DE ACERO INOXIDABLE 306L



NSYSMX18840H	1800	800	400	3.773,23
NSYSMX181240H	1800	1200	400	5.764,11
NSYSMX181640H	1800	1600	400	6.666,00
NSYSMX201040H	2000	1000	400	6.059,80
NSYSMX201250H	2000	1200	500	6.447,03
NSYSMX201660H	2000	1600	600	8.149,74

Spacial NSYSMX y NSYSMX_H CONFIGURADO

Armarios configurados y específicos, bajo demanda

Para corroborar la validez de este documento consulte la siguiente página web	
Código Seguro de Validación	**c202707550424cacba0861408ab0a8fe001**
Url de validación	*https://eamic.elda.es/absis/idi/arx/idiarxabsaweb/asp/verificadorfirma.asp*
Metadatos	**Origen: Origen administración Estado de elaboración: Copia auténtica de documento original**

EDICIONES TARIFEC® S.A.
APDO. 23.119
08080 BARCELONA
TEL. (93) 338 00 66

Schneider Electric

tarifa
edición 2 - 2017

GRUPO C
APARTADO 1
PAGINA 9

ARMARIO MONOBLOC

APLICACION CEM



Ref.	Alto	Ancho	Prof.	PRECIO EUROS
NSYSMHF18660P	1800	600	600	2.502,83
NSYSMHF18860P	1800	800	600	2.974,70
NSYSMHF20840P	2000	800	400	2.751,85
NSYSMHF20860P	2000	800	600	3.064,68

APLICACION PC



NSYSMX16660PC	1600	600	600	6.288,91
NSYSMX18660PC	1800	600	600	6.612,39

ARMARIO COMBINABLE DE ACERO

Spacial NSYSF



NSYSF12640	1200	600	400	891,16
NSYSF12640P				904,25
NSYSF12660	1200	600	600	940,39
NSYSF12660P				944,64
NSYSF12840	1200	800	400	916,45
NSYSF12840P				954,47
NSYSF12860	1200	800	600	964,68
NSYSF12860P				998,43
NSYSF14640	1400	600	400	909,39
NSYSF14640P				934,34
NSYSF14840	1400	800	400	892,88
NSYSF14840P				969,40
NSYSF16660	1600	600	600	968,01
NSYSF16660P				1.001,47
NSYSF16680	1600	600	800	1.028,64
NSYSF16680P				1.057,03
NSYSF16860	1600	800	600	952,79
NSYSF16860P				973,34
NSYSF16880	1600	800	800	1.063,09
NSYSF16880P				1.119,89
NSYSF181040	1800	100	400	1.048,38
NSYSF181040P				1.114,96
NSYSF181050	1800	1000	500	1.064,92
NSYSF181050P				1.208,37
NSYSF181060	1800	1000	600	1.103,56
NSYSF181060P				1.244,22
NSYSF18640	1800	600	400	924,48
NSYSF18640P				994,07
NSYSF18650	1800	600	500	939,09
NSYSF18650P				941,73
NSYSF18660	1800	600	600	973,14
NSYSF18660P				971,27
NSYSF18840	1800	800	400	955,43
NSYSF18840P				1.062,56
NSYSF18850	1800	800	500	968,10
NSYSF18850P				1.006,13
NSYSF18860	1800	800	600	1.005,73
NSYSF18860P				1.036,59
NSYSF201040	2000	1000	400	1.103,56
NSYSF201040P				1.184,61
NSYSF201050	2000	1000	500	1.120,98
NSYSF201050P				1.199,73
NSYSF201060	2000	1000	600	1.161,65
NSYSF201060P				1.235,03
NSYSF201080	2000	1000	800	1.231,35
NSYSF201080P				1.295,51
NSYSF20640	2000	600	400	973,14
NSYSF20640P				984,34
NSYSF20650	2000	600	500	988,50
NSYSF20650P				997,68
NSYSF20660	2000	600	600	1.024,34
NSYSF20660P				1.028,80
NSYSF20680	2000	600	800	1.085,82
NSYSF20680P				1.082,14
NSYSF20840	2000	800	400	1.003,24
NSYSF20840P				1.054,01
NSYSF20850	2000	800	500	1.019,08
NSYSF20850P				1.067,74
NSYSF20860	2000	800	600	1.056,03
NSYSF20860P				1.099,84
NSYSF20880	2000	800	800	1.119,39
NSYSF20880P				1.154,81
NSYSF22660	2200	600	600	1.205,65
NSYSF22660P				1.130,77
NSYSF22680	2200	600	800	1.194,39
NSYSF22680P				1.189,45
NSYSF22860	2200	800	600	1.161,65
NSYSF22860P				1.208,89
NSYSF22880	2200	800	800	1.237,45
NSYSF22880P				1.289,47
NSYSF221060	2200	1000	600	1.348,35
NSYSF221060P				1.483,69

Spacial NSYSF_2D



NSYSF1810402D	1800	1000	400	1.205,64
NSYSF1810402DP				1.339,02
NSYSF1810602D	1800	1000	600	1.332,54
NSYSF1810602DP				1.429,66
NSYSF1812402D	1800	1200	400	1.424,84
NSYSF1812402DP				1.584,52
NSYSF1812502D	1800	1200	500	1.447,33
NSYSF1812502DP				1.500,39
NSYSF1812602D	1800	1200	600	1.499,83
NSYSF1812602DP				1.549,78
NSYSF188602D	1800	800	600	1.156,56
NSYSF188602DP				1.251,98
NSYSF208602D	2000	800	600	1.302,65
NSYSF208602DP				1.243,46
NSYSF2010402D	2000	1000	400	1.269,09
NSYSF2010402DP				1.328,27
NSYSF2010502D	2000	1000	500	1.292,33
NSYSF2010502DP				1.439,85
NSYSF2010602D	2000	1000	600	1.429,39
NSYSF2010602DP				1.386,26
NSYSF2012402D	2000	1200	400	1.499,83
NSYSF2012402DP				1.572,08
NSYSF2012502D	2000	1200	500	1.523,52
NSYSF2012502DP				1.592,64
NSYSF2012602D	2000	1200	600	1.578,77
NSYSF2012602DP				1.640,57
NSYSF2012802D	2000	1200	800	1.673,50
NSYSF2012802DP				1.843,37
NSYSF2016402D	2000	1600	400	1.730,56
NSYSF2016402DP				1.989,54
NSYSF2016502D	2000	1600	500	1.762,27
NSYSF2016502DP				2.019,93
NSYSF2016602D	2000	1600	600	1.830,70
NSYSF2016602DP				2.084,42
NSYSF2212602D	2200	1200	600	1.745,27
NSYSF2212602DP				1.803,72
NSYSF2212802D	2200	1200	800	1.942,48
NSYSF2212802DP				2.072,74

Spacial NSYSF_T



NSYSF18640T	1800	600	400	1.239,89
NSYSF18650T				1.259,48
NSYSF18680T	1800	600	800	1.383,47
NSYSF18840T				1.214,37
NSYSF18850T	1800	800	500	1.233,53
NSYSF18860T				1.284,63
NSYSF20640T	2000	600	400	1.239,93
NSYSF20650T				1.259,50
NSYSF20840T	2000	800	400	1.278,28
NSYSF20850T				1.298,46
NSYSF20860T	2000	800	600	1.345,55
NSYSF20880T				1.426,30
NSYSF201040T	2000	1000	400	1.483,72
NSYSF201050T				1.507,17
NSYSF201060T	2000	1000	600	1.554,11
NSYSF22880T				1.651,45



Spacial NSYSF configurado

-- Armarios configurados bajo demanda — Cons.



Spacial NSYSF configurado

-- Armarios específicos bajo demanda — Cons.

Para corroborar la validez de este documento consulte la siguiente página web	
Código Seguro de Validación	c202707550424cacba0861408ab0a8fe001
Url de validación	https://eamic.elda.es/absis/idi/arx/idiarxabsaweb/asp/verificadorfirma.asp
Metadatos	Origen: Origen administración Estado de elaboración: Copia auténtica de documento original

EDICIONES TARIFEC® S.A.
APDO. 23.119
08080 BARCELONA
TEL. (93) 338 00 66

Schneider Electric

tarifa
edición 2 - 2017

GRUPO C
1 APARTADO
10 PAGINA

CONCEPTO | PRECIO EUROS

ARMARIO COMBINABLE DE ACERO INOXIDABLE 304L

Spacial NSYSFX



Armario combinable con 1 puerta frontal ciega, formado por una estructura con parte superior e inferior, panel trasero y perfiles verticales.

Ref.	Alto	Ancho	Prof.	
NSYSFX18640	1800	600	400	2.849,72
NSYSFX20650	2000	600	500	2.858,79
NSYSFX20840	2000	800	400	3.397,72
NSYSFX20860	2000	800	600	3.384,75

Spacial NSYSFX

Armario combinable con 2 puertas frontales ciegas, formado por una estructura con parte superior e inferior, panel trasero y perfiles verticales.



NSYSFX181240	1800	1200	400	4.364,32
NSYSFX201060	2000	1000	600	4.316,40
NSYSFX201260	2000	1200	600	4.729,96

Spacial NSYSFX configurado

-- Armarios configurados bajo demanda



ARMARIOS ESPECÍFICOS

-- Armarios configurados bajo demanda

ARMARIOS COMBINABLES PARA APLICACIÓN DE DISTRIBUCIÓN DE POTENCIA

CÁMARA DE EMBARRADO LATERAL SPACIAL NSYSF



NSYSF18440	1800	400	400	907,67
NSYSF18450	1800	400	500	921,99
NSYSF18460	1800	400	600	955,43
NSYSF20350	2000	300	500	952,45
NSYSF20360	2000	300	600	982,10
NSYSF20380	2000	300	800	935,45
NSYSF20440	2000	400	400	953,07
NSYSF20450	2000	400	500	968,10
NSYSF20460	2000	400	600	1.003,24
NSYSF20480	2000	400	800	1.063,42
NSYSF22460	2200	400	600	1.161,62

CÁMARA DE EMBARRADO SUPERIOR SPACIAL NSYTBC



NSYTBC335	300	300	500	420,55
NSYTBC336	300	300	600	504,64
NSYTBC345	300	400	500	421,38
NSYTBC346	300	400	600	503,16
NSYTBC348	300	400	800	674,20
NSYTBC365	300	600	500	448,07
NSYTBC366	300	600	600	442,54
NSYTBC368	300	600	800	450,94
NSYTBC385	300	800	700	558,24
NSYTBC386	300	800	600	514,04
NSYTBC388	300	800	800	530,40
NSYTBC3105	300	1000	500	573,82
NSYTBC3106	300	1000	600	565,92
NSYTBC3108	300	1000	800	754,54
NSYTBC3125	300	1200	500	682,03
NSYTBC3126	300	1200	600	663,97
NSYTBC3128	300	1200	800	827,37



ARMARIO COMBINABLE APLICACIÓN CEM

Spacial NSYSFHF: Fabricados bajo demanda — Cons.

CONCEPTO | PRECIO EUROS

ARMARIO COMBINABLE APLICACIÓN ELECTRÓNICA Spacial NSYSF_E



Ref.	Alto	Ancho	Prof.	
NSYSF12660E	1200	600	600	1.739,72
NSYSF12680E	1200	600	800	1.842,70
NSYSF12860E	1200	800	600	1.784,67
NSYSF12880E	1200	800	800	2.629,47
NSYSF20660E	2000	600	600	1.895,06
NSYSF20680E	2000	600	800	2.013,74
NSYSF20860E	2000	800	600	1.958,51
NSYSF20880E	2000	800	800	2.076,02
NSYSF208100E	2000	800	1000	2.247,18
NSYSF22660E	2200	600	600	2.084,55
NSYSF22680E	2200	600	800	2.209,63
NSYSF226100E	2200	600	1000	2.246,45
NSYSF22860E	2200	800	600	2.149,03
NSYSF22880E	2200	800	800	2.289,28
NSYSF228100E	2200	800	1000	2.310,22

ARMARIO COMBINABLE APLICACIÓN PC Spacial NSYSF_PC



NSYSF16660PC	1600	600	600	2.613,65
NSYSF16680PC	1600	600	800	2.777,32
NSYSF18660PC	1800	600	600	2.627,46
NSYSF18680PC	1800	600	800	2.785,11

ARMARIO COMBINABLE APLICACIÓN COMPARTIMENTADO Spacial NSYSF_M



NSYSF20660M	2000	600	600	880,94
NSYSF20680M	2000	600	800	936,11
NSYSF20860M	2000	800	600	974,17
NSYSF20880M	2000	800	800	965,08

ARMARIO COMBINABLE APLICACIÓN KIT

COMPOSICIÓN BÁSICA para Spacial NSYSF



Montantes verticales

NSYSFV12	1200			397,63
NSYSFV14	1400			262,52
NSYSFV16	1600			276,48
NSYSFV18	1800			294,05
NSYSFV20	2000			310,76
NSYSFV22	2200			323,06

Cuadro inferior y cuadro superior con techo.



NSYSFC35	300	500	329,56
NSYSFC36	300	600	346,81
NSYSFC44	400	400	331,81
NSYSFC45	400	500	344,92
NSYSFC46	400	600	351,45
NSYSFC48	400	800	380,83
NSYSFC64	600	400	362,32
NSYSFC65	600	500	385,85
NSYSFC66	600	600	412,67
NSYSFC68	600	800	453,88
NSYSFC84	800	400	398,52
NSYSFC85	800	500	419,03
NSYSFC86	800	600	441,39
NSYSFC88	800	800	484,84
NSYSFC104	1000	400	435,63
NSYSFC105	1000	500	456,24
NSYSFC106	1000	600	479,03
NSYSFC108	1000	800	525,73
NSYSFC124	1200	400	477,93
NSYSFC125	1200	500	504,28
NSYSFC126	1200	600	526,00
NSYSFC128	1200	800	575,23
NSYSFC164	1600	400	597,94
NSYSFC165	1600	500	639,82
NSYSFC166	1600	600	652,60

Para corroborar la validez de este documento consulte la siguiente página web	
Código Seguro de Validación	**c202707550424cacba0861408ab0a8fe001**
Url de validación	*https://eamic.elda.es/absis/idi/arx/idiarxabsaweb/asp/verificadorfirma.asp*
Metadatos	**Origen: Origen administración Estado de elaboración: Copia auténtica de documento original**

EDICIONES TARIFEC® S.A.
APDO. 23.119
08080 BARCELONA
TEL. (93) 338 00 66

Schneider Electric

tarifa
edición 2 - 2017

GRUPO C
1 APARTADO
11 PAGINA



Puertas ciegas.

Ref.	Alto	Ancho	Prof.	PRECIO EUROS
NSYSFD126	1200	600		274,87
NSYSFD128	1200	800		283,38
NSYSFD146	1400	600		267,14
NSYSFD148	1400	800		275,40
NSYSFD166	1600	600		283,65
NSYSFD168	1600	800		288,00
NSYSFD184	1800	400		279,27
NSYSFD185	1800	500		280,74
NSYSFD186	1800	600		355,39
NSYSFD188	1800	800		378,55
NSYSFD1810	1800	1000		404,74
NSYSFD203	2000	300		287,80
NSYSFD204	2000	400		308,97
NSYSFD205	2000	500		295,53
NSYSFD206	2000	600		316,79
NSYSFD208	2000	800		374,45
NSYSFD2010	2000	1000		402,77
NSYSFD224	2200	400		338,69
NSYSFD225	2200	500		309,06
NSYSFD226	2200	600		329,36
NSYSFD228	2200	800		355,43
NSYSFD2210	2200	1000		407,84
NSYSFD1882D	1800	800	Dobles	433,45
NSYSFD18102D	1800	1000		595,52
NSYSFD18122D	1800	1200		619,31
NSYSFD2082D	2000	800		457,38
NSYSFD20102D	2000	1000		561,38
NSYSFD20122D	2000	1200		640,08
NSYSFD20162D	2000	1600		686,07
NSYSFD22122D	2200	1200		652,44

Puertas transparentes.

NSYSFD126T	1200	600		343,60
NSYSFD128T	1200	800		354,23
NSYSFD146T	1400	600		334,76
NSYSFD148T	1400	800		344,26
NSYSFD166T	1600	600		354,58
NSYSFD168T	1600	800		378,83
NSYSFD186T	1800	600		429,46
NSYSFD188T	1800	800		479,79
NSYSFD1810T	1800	1000		404,22
NSYSFD206T	2000	600		405,48
NSYSFD208T	2000	800		486,40
NSYSFD2010T	2000	1000		537,25
NSYSFD226T	2200	600		767,34
NSYSFD228T	2200	800		479,60
NSYSFD2210T	2200	1000		568,78
NSYSFD18122DT			Dobles	631,77
NSYSFD20122DT				665,02
NSYSFD22122DT				729,71

Panel posterior de fijación exterior.

NSYBP126	1200	400		154,98
NSYBP128	1200	800		160,18
NSYBP146	1400	600		151,02
NSYBP148	1400	500		156,05
NSYBP166	1600	600		160,74
NSYBP168	1600	800		157,81
NSYBP184	1800	400		158,25
NSYBP186	1800	600		205,78
NSYBP188	1800	800		222,13
NSYBP1810	1800	1000		244,71
NSYBP1812	1800	1200		260,87
NSYBP203	2000	300		163,07
NSYBP204	2000	400		166,59
NSYBP206	2000	600		169,66
NSYBP208	2000	800		211,61
NSYBP2010	2000	1000		237,29
NSYBP2012	2000	1200		261,49
NSYBP2016	2000	1600		301,73
NSYBP224	2200	400		191,93
NSYBP226	2200	600		207,34
NSYBP228	2200	800		226,71
NSYBP2210	2200	1000		259,21
NSYBP2212	2200	1200		288,80

ACCESORIOS

PANELES LATERALES



De fijación exterior.

Ref.	Alto	Ancho	Prof.	PRECIO EUROS
NSY2SP124	1200	400		243,71
NSY2SP125	1200	500		247,56
NSY2SP126	1200	600		255,26
NSY2SP128	1200	800		271,25
NSY2SP144	1400	400		236,26
NSY2SP145	1400	500		239,99
NSY2SP146	1400	600		248,71
NSY2SP148	1400	800		264,93
NSY2SP164	1600	400		239,52
NSY2SP165	1600	500		243,29
NSY2SP166	1600	600		251,50
NSY2SP168	1600	800		280,61
NSY2SP184	1800	400		252,21
NSY2SP185	1800	500		256,16
NSY2SP186	1800	600		265,46
NSY2SP188	1800	800		282,10
NSY2SP204	2000	400		266,12
NSY2SP205	2000	500		269,66
NSY2SP206	2000	600		279,44
NSY2SP208	2000	800		296,22
NSY2SP224	2200	400		292,75
NSY2SP225	2200	500		297,37
NSY2SP226	2200	600		307,38
NSY2SP228	2200	800		348,64



De fijación interior.

NSY2SPI126	1200	600		282,18
NSY2SPI185	1800	500		283,19
NSY2SPI186	1800	600		314,00
NSY2SPI188	1800	800		332,83
NSY2SPI204	2000	400		292,75
NSY2SPI205	2000	500		298,09
NSY2SPI206	2000	600		308,14
NSY2SPI208	2000	800		325,84
NSY2SPI226	2200	600		339,81
NSY2SPI228	2200	800		360,17



De fijación rápida.

NSY2SPQ126	1200	600		315,65
NSY2SPQ128	1200	800		334,60
NSY2SPQ146	1400	600		307,55
NSY2SPQ148	1400	800		326,00
NSY2SPQ166	1600	600		310,99
NSY2SPQ168	1600	800		346,14
NSY2SPQ186	1800	600		328,28
NSY2SPQ188	1800	800		347,96
NSY2SPQ206	2000	600		345,55
NSY2SPQ208	2000	800		366,28
NSY2SPQ226	2200	600		380,11
NSY2SPQ228	2200	800		402,91



De acero inoxidable para armarios NSYSFX.

NSY2SPX184	1800	400		1.134,44
NSY2SPX204	2000	400		1.227,13
NSY2SPX205	2000	500		1.215,01
NSY2SPX206	2000	600		1.526,42

PLACAS DE MONTAJE
Para armarios Spacial NSYSF-NSYSM



De acero galvanizado.

NSYMP126	1200	600		145,32
NSYMP128	1200	800		188,57
NSYMP1210	1200	1000		198,35
NSYMP1212	1200	1200		217,26
NSYMP146	1400	600		149,13
NSYMP148	1400	800		180,79
NSYMP1410	1400	1000		210,05
NSYMP1412	1400	1200		240,67

Para corroborar la validez de este documento consulte la siguiente página web	
Código Seguro de Validación	**c202707550424cacba0861408ab0a8fe001**
Url de validación	*https://eamic.elda.es/absis/idi/arx/idiarxabsaweb/asp/verificadorfirma.asp*
Metadatos	**Origen: Origen administración Estado de elaboración: Copia auténtica de documento original**

EDICIONES TARIFEC® S.A.
APDO. 23.119
08080 BARCELONA
TEL. (93) 338 00 66

Schneider Electric

tarifa
edición 2 - 2017

GRUPO C
1 APARTADO
12 PAGINA

CONCEPTO Ref.	Alto	Ancho	Prof.	PRECIO EUROS
NSYMP166	1600	600		152,22
NSYMP168	1600	800		183,54
NSYMP1610	1600	1000		224,44
NSYMP1612	1600	1200		296,38
NSYMP186	1800	600		154,37
NSYMP188	1800	800		194,53
NSYMP1810	1800	1000		240,47
NSYMP1812	1800	1200		286,42
NSYMP1816	1800	1600		404,81
NSYMP206	2000	600		169,61
NSYMP208	2000	800		214,96
NSYMP2010	2000	1000		266,00
NSYMP2012	2000	1200		317,05
NSYMP2016	2000	1600		452,99
NSYMP226	2200	600		212,86
NSYMP228	2200	800		235,38
NSYMP2210	2200	1000		291,53
NSYMP2212	2200	1200		347,69

Placa de montaje parcial

Ref.	Alt.placa	Ancho arm.		
NSYSPMP2560	247	600		44,29
NSYSPMP2580	247	800		51,01
NSYSPMP25100	247	1000		56,57
NSYSPMP25120	247	1200		61,88
NSYSPMP4060	397	600		53,35
NSYSPMP4080	397	800		63,48
NSYSPMP40100	397	1000		76,04
NSYSPMP40120	397	1200		88,61
NSYSPMP40160	397	1600		114,31
NSYSPMP6060	597	600		69,76
NSYSPMP6080	597	800		89,04
NSYSPMP60100	597	1000		107,45
NSYSPMP60120	597	1200		126,60

Placa de montaje ranurada Telequick.

NSYSTMP2260	225	600		45,60
NSYSTMP2280	225	800		56,75
NSYSTMP22100	225	1000		83,51
NSYSTMP22120	225	1200		78,86
NSYSTMP4560	450	600		73,19
NSYSTMP4580	450	800		111,94
NSYSTMP45100	450	1000		143,36
NSYSTMP45120	450	1200		144,79
NSYSTMP6060	600	600		92,15
NSYSTMP6080	600	800		139,43
NSYSTMP60100	600	1000		150,29
NSYSTMP60120	600	1200		179,22
NSYSTMP8260	825	600		119,59
NSYSTMP8280	825	800		179,77
NSYSTMP82100	825	1000		206,71
NSYSTMP82120	825	1200		239,47

TAPAS ENTRADA DE CABLES CIEGAS

Para Spacial NSYSF-NSYSM

Ref.	Alto	Ancho	Prof.	
NSYEC35		300	500	39,35
NSYEC36		300	600	40,78
NSYEC44		400	400	39,48
NSYEC45		400	500	40,00
NSYEC64		600	400	40,21
NSYEC65		600	500	45,79
NSYEC66		600	600	46,50
NSYEC68		600	800	61,03
NSYEC610		600	1000	45,61
NSYEC612		600	1200	49,35
NSYEC84		800	400	45,48
NSYEC85		800	500	47,34
NSYEC86		800	600	55,19
NSYEC88		800	800	65,90
NSYEC810		800	1000	50,44
NSYEC812		800	1200	58,81
NSYEC104		1000	400	51,42
NSYEC105		1000	500	58,08
NSYEC106		1000	600	63,39
NSYEC108		1000	800	78,79

CONCEPTO Ref.	Alto	Ancho	Prof.	PRECIO EUROS
NSYEC124		1200	400	69,17
NSYEC125		1200	500	71,88
NSYEC126		1200	600	73,21
NSYEC128		1200	800	94,80
NSYEC164		1600	400	71,52
NSYEC165		1600	500	72,81
NSYEC166		1600	600	80,94

Para Spacial NSYSM

NSYSMEC63		600	300	79,74
NSYSMEC64		600	400	73,04
NSYSMEC65		600	500	77,05
NSYSMEC66		600	600	79,90
NSYSMEC83		800	300	75,83
NSYSMEC84		800	400	78,83
NSYSMEC85		800	500	96,80
NSYSMEC86		800	600	90,26
NSYSMEC103		1000	300	99,24
NSYSMEC104		1000	400	89,47
NSYSMEC105		1000	500	285,68

ZÓCALOS

Paneles frontal-posterior del zócalo para Spacial NSYSM-NSYSF

NSYSPF3100	100	300		93,46
NSYSPF4100	100	400		95,48
NSYSPF6100	100	600		97,48
NSYSPF7100	100	700		103,28
NSYSPF8100	100	800		100,49
NSYSPF10100	100	1000		110,54
NSYSPF12100	100	1200		150,22
NSYSPF16100	100	1600		173,77
NSYSPF3200	200	300		168,23
NSYSPF4200	200	400		171,84
NSYSPF6200	200	600		175,90
NSYSPF7200	200	700		190,00
NSYSPF8200	200	800		180,88
NSYSPF10200	200	1000		199,46
NSYSPF12200	200	1200		270,42
NSYSPF16200	200	1600		312,03

PANEL POSTERIOR

Panel posterior de fijación interior para armarios Spacial NSYSF

NSYBPI126	1200	600		191,97
NSYBPI166	1600	600		198,59
NSYBPI168	1600	800		194,98
NSYBPI186	1800	600		199,63
NSYBPI188	1800	800		205,82
NSYBPI1810	1800	1000		226,41
NSYBPI204	2000	400		205,82
NSYBPI206	2000	600		210,15
NSYBPI208	2000	800		216,65
NSYBPI2010	2000	1000		454,91
NSYBPI2012	2000	1200		323,88
NSYBPI228	2200	800		238,31
NSYBPI2210	2200	1000		275,25

PUERTAS INTERIORES

Puerta interior para armarios Spacial NSYSM-NSYSF

NSYID166	1600	600		539,13
NSYID168	1600	800		293,55
NSYID186	1800	600		287,20
NSYID188	1800	800		584,96
NSYID1810	1800	1000		668,19
NSYID206	2000	600		296,36
NSYID208	2000	800		315,12
NSYID2010	2000	1000		359,40
NSYID226	2200	600		658,23
NSYID228	2200	800		626,83

Para corroborar la validez de este documento consulte la siguiente página web	
Código Seguro de Validación	**c202707550424cacba0861408ab0a8fe001**
Url de validación	*https://eamic.elda.es/absis/idi/arx/idiarxabsaweb/asp/verificadorfirma.asp*
Metadatos	**Origen: Origen administración Estado de elaboración: Copia auténtica de documento original**

EDICIONES TARIFEC® S.A.
APDO. 23.119
08080 BARCELONA
TEL. (93) 338 00 66

Schneider Electric

tarifa
edición 2 - 2017

GRUPO C
1 APARTADO
13 PAGINA

CONCEPTO | PRECIO EUROS

TEJADILLOS

Tejadillo para armarios Spacial NSYSF-NSYSM



Ref.	Alto	Ancho	Prof.	
NSYSC630		600	300	92,52
NSYSC640		600	400	108,25
NSYSC650		600	500	97,15
NSYSC660		600	600	109,77
NSYSC830		800	300	103,72
NSYSC840		800	400	116,56
NSYSC850		800	500	119,31
NSYSC860		800	600	134,19
NSYSC1030		1000	300	119,58
NSYSC1040		1000	400	135,79
NSYSC1050		1000	500	150,91
NSYSC1060		1000	600	131,61
NSYSC1230		1200	300	129,23
NSYSC1240		1200	400	159,49
NSYSC1250		1200	500	162,31
NSYSC1260		1200	600	169,95
NSYSC1640		1600	400	190,79
NSYSC1650		1600	500	191,44
NSYSC1660		1600	600	258,49
NSYSC1850		1800	500	564,00
NSYSC1860		1800	600	302,52
NSYSC2050		2000	500	301,46
NSYSC2060		2000	600	305,28
NSYSC2450		2400	500	416,65
NSYSC2460		2400	600	430,44

Tejadillo para armarios Spacial NSYSMX-NSYSFX



NSYSCX6040	600	400	630,85
NSYSCX6050	600	500	650,24
NSYSCX8040	800	400	656,61
NSYSCX8050	800	500	696,48
NSYSCX8060	800	600	665,31
NSYSCX10030	1000	300	672,22
NSYSCX10040	1000	400	681,19
NSYSCX10060	1000	600	743,43
NSYSCX12040	1200	400	688,88
NSYSCX12050	1200	500	708,88
NSYSCX12060	1200	600	768,87
NSYSCX16040	1600	400	720,76
NSYSCX16060	1600	600	770,36

CONJUNTO DE ACOPLAMIENTO CHASIS PARA DISTRIBUCIÓN MODULAR

Simple para armarios Spacial NSYSF-NSYSM



Ref.	Alto	Ancho	Nº mod.	
NSYCSH126	1200	600	144	131,86
NSYCSH128	1200	800	216	131,21
NSYCSH146	1400	600	192	136,32
NSYCSH148	1400	800	288	139,18
NSYCSH166	1600	600	216	158,77
NSYCSH168	1600	800	324	151,19
NSYCSH186	1800	600	240	159,74
NSYCSH188	1800	800	360	163,23
NSYCSH206	2000	600	288	172,42
NSYCSH208	2000	800	432	175,91

Doble para armarios Spacial NSYSF-NSYSM



NSYDCSH1412	1400	1200	384	253,25
NSYDCSH1612	1600	1200	432	303,36
NSYDCSH1812	1800	1200	480	341,28
NSYDCSH1816	1800	1600	720	403,53
NSYDCSH2012	2000	1200	576	377,73
NSYDCSH2016	2000	1600	864	385,34

Con zona para embarrado p/Spacial NSYSF-NSYSM



NSYCSHB1410	1400	1000	192	385,25
NSYCSHB1412	1400	1200	288	478,47
NSYCSHB1610	1600	1000	216	446,16
NSYCSHB1612	1600	1200	324	475,78
NSYCSHB1810	1800	1000	240	489,93
NSYCSHB1812	1800	1200	360	605,18
NSYCSHB2010	2000	1000	288	557,89
NSYCSHB2012	2000	1200	432	650,36

CONCEPTO | PRECIO EUROS

CARATULAS PARA CHASIS DE DISTRIBUCIÓN MODULAR

Ciegas atornilladas para Spacial NSYSF-NSYSM



Ref.	Alto	Ancho	Nº mod.	
NSYMPC156	150	600		24,78
NSYMPC158	150	800		33,20
NSYMPC206	200	600		28,87
NSYMPC208	200	800		38,48
NSYMPC306	300	600		40,88
NSYMPC308	300	800		50,43
NSYMPC406	400	600		45,23
NSYMPC408	400	800		64,39
NSYMPC456	450	600		51,52
NSYMPC458	450	800		68,28
NSYMPC606	600	600		56,01
NSYMPC608	600	800		76,39

Ciegas abisagradaspara Spacial NSYSF-NSYSM



NSYMPCH156	150	600		33,79
NSYMPCH158	150	800		36,13
NSYMPCH206	200	600		36,81
NSYMPCH208	200	800		42,48
NSYMPCH306	300	600		45,88
NSYMPCH308	300	800		50,24
NSYMPCH406	400	600		52,88
NSYMPCH408	400	800		65,46
NSYMPCH456	450	600		55,22
NSYMPCH458	450	800		65,17
NSYMPCH606	600	600		66,73
NSYMPCH608	600	800		89,55

Troqueladas atornilladas p/ Spacial NSYSF-NSYSM



Ref.	Alto	Ancho	Nº troqueles	
NSYMUC156	150	600	1	25,05
NSYMUC158	150	800	1	34,40
NSYMUC206	200	600	1	29,10
NSYMUC208	200	800	1	39,18
NSYMUC306	300	600	2	38,75
NSYMUC308	300	800	2	50,44
NSYMUC406	400	600	2	46,93
NSYMUC408	400	800	2	59,07
NSYMUC456	450	600	3	52,39
NSYMUC458	450	800	3	68,69
NSYMUC606	600	600	3	62,75
NSYMUC608	600	800	3	71,19

Troqueladas abisagradas P/ Spacial NSYSF-NSYSM



NSYMUCH156	150	600	1	33,01
NSYMUCH158	150	800	1	37,13
NSYMUCH206	200	600	1	35,68
NSYMUCH208	200	800	1	40,42
NSYMUCH306	300	600	2	43,89
NSYMUCH308	300	800	2	50,48
NSYMUCH406	400	600	2	58,13
NSYMUCH408	400	800	2	62,09
NSYMUCH456	450	600	3	59,60
NSYMUCH458	450	800	3	66,65
NSYMUCH606	600	600	3	67,17
NSYMUCH608	600	800	3	89,87

De ajuste para Spacial NSYSF-NSYSM



NSYADC16	50	600	16,31
NSYADC18	50	800	20,32

ACCESORIOS APLICACIÓN ELECTRÓNICA

Puerta ventilada para bastidores 19"



NSYPCVD126	1200	600	450,44
NSYPCVD128	1200	800	468,44
NSYPCVD148	1400	800	494,68
NSYPCVD168	1600	800	496,06
NSYPCVD188	1800	800	503,94
NSYPCVD206	2000	600	456,95
NSYPCVD208	2000	800	480,23
NSYPCVD226	2200	600	517,88
NSYPCVD228	2200	800	532,74

Para corroborar la validez de este documento consulte la siguiente página web	
Código Seguro de Validación	**c202707550424cacba0861408ab0a8fe001**
Url de validación	*https://eamic.elda.es/absis/idi/arx/idiarxabsaweb/asp/verificadorfirma.asp*
Metadatos	**Origen: Origen administración Estado de elaboración: Copia auténtica de documento original**



Ref.	Alto	Ancho	Nº troqueles	PRECIO EUROS
NSYPCV2D126	1200	600		771,25
NSYPCV2D128	1200	800		794,66
NSYPCV2D148	1400	800		828,74
NSYPCV2D168	1600	800		830,54
NSYPCV2D188	1800	800		840,77
NSYPCV2D206	2000	600		821,27
NSYPCV2D208	2000	800		853,67
NSYPCV2D226	2200	600		858,88
NSYPCV2D228	2200	800		878,22



Puerta transparente para bastidores descentrados

NSYED128T	1200	800		256,00
NSYED148T	1400	800		277,17
NSYED168T	1600	800		309,15
NSYED188T	1800	800		351,05
NSYED208T	2000	800		372,00
NSYED228T	2200	800		555,19



Bastidor fijo 19"

Ref.	Alto	Nº unid.	
NSYRCK24	1200	24	68,66
NSYRCK29	1400	29	73,22
NSYRCK33	1600	33	77,82
NSYRCK38	1800	38	82,80
NSYRCK42	2000	42	90,76
NSYRCK47	2200	47	98,63



Escuadras de soporte bastidor fi jo 19"

	Prof.	Ancho	
NSYRCKS6	600	800	61,21
NSYRCKS8	800	800	66,28



Tapas laterales bastidor fijo centrado.

Ref.	Alto	Ancho	
NSYRC12	1200	800	184,39
NSYRC14	1400	800	173,48
NSYRC16	1600	800	191,38
NSYRC18	1800	800	203,09
NSYRC20	2000	800	197,86
NSYRC22	2200	800	210,02

ARMARIOS DE POLIESTER NSYPLA CON PUERTA ANTERIOR IP65

CON INFERIOR CERRADO



Ref.	Alto	Ancho	Prof.		
NSYPLA553G	500	500	320	1 puerta	470,95
NSYPLA554G	500	500	420	lisa	501,83
NSYPLA573G	500	750	320		568,90
NSYPLA574G	500	750	420		591,91
NSYPLA753G	750	500	320		544,78
NSYPLA754G	750	500	420		586,20
NSYPLA773G	750	750	320		718,64
NSYPLA774G	750	750	420		766,86
NSYPLA1053G	1000	500	320		825,52
NSYPLA1054G	1000	500	420		873,23
NSYPLA1073G	1000	750	320		876,55
NSYPLA1074G	1000	750	420		932,66
NSYPLA1253G	1250	500	320		974,42
NSYPLA1254G	1250	500	420		1.030,08
NSYPLA1273G	1250	750	320		1.039,14
NSYPLA1274G	1250	750	420		1.100,35
NSYPLA1553G	1500	500	320		1.096,56
NSYPLA1554G	1500	500	420		1.163,21
NSYPLA1573G	1500	750	320		1.137,96
NSYPLA1574G	1500	750	420		1.218,82



NSYPLA5103G	500	1000	320	2 puertas	827,36
NSYPLA5104G	500	1000	420	lisas	877,57
NSYPLA5123G	500	1250	320		976,57
NSYPLA5124G	500	1250	420		1.032,62
NSYPLA7103G	750	1000	320		870,04
NSYPLA7104G	750	1000	420		932,44
NSYPLA7123G	750	1250	320		1.034,02
NSYPLA7124G	750	1250	420		1.111,03



Ref.	Alto	Ancho	Prof.		
NSYPLA10103G	1000	1000	320	2 puertas	1.002,24
NSYPLA10104G	1000	1000	420	lisas	1.066,38
NSYPLA10123G	1000	1250	320		1.273,27
NSYPLA10124G	1000	1250	420		1.302,41
NSYPLA12103G	1250	1000	320		1.215,27
NSYPLA12104G	1250	1000	420		1.299,52
NSYPLA12123G	1250	1250	320		1.370,51
NSYPLA12124G	1250	1250	420		1.454,08
NSYPLA15103G	1500	1000	320		1.351,05
NSYPLA15104G	1500	1000	420		1.434,38
NSYPLA15123G	1500	1250	320		1.497,99
NSYPLA15124G	1500	1250	420		1.593,40



NSYPLA553TG	500	500	320	1 puerta	608,46
NSYPLA554TG	500	500	420	transp.	642,81
NSYPLA573TG	500	750	320		727,43
NSYPLA574TG	500	750	420		778,19
NSYPLA753TG	750	500	320		727,62
NSYPLA754TG	750	500	420		774,35
NSYPLA773TG	750	750	320		967,29
NSYPLA774TG	750	750	420		1.018,87
NSYPLA1053TG	1000	500	320		1.088,51
NSYPLA1054TG	1000	500	420		1.145,00
NSYPLA1073TG	1000	750	320		1.200,60
NSYPLA1074TG	1000	750	420		1.275,18
NSYPLA1253TG	1250	500	320		1.170,42
NSYPLA1254TG	1250	500	420		1.357,17
NSYPLA1273TG	1250	750	320		1.443,34
NSYPLA1274TG	1250	750	420		1.518,83
NSYPLA1553TG	1500	500	320		1.472,78
NSYPLA1554TG	1500	500	420		1.547,88
NSYPLA1573TG	1500	750	320		1.625,01
NSYPLA1574TG	1500	750	420		1.709,96



NSYPLA5103TG	500	1000	320	2 puertas	1.091,20
NSYPLA5104TG	500	1000	420	transpar.	1.147,83
NSYPLA5123TG	500	1250	320		1.291,10
NSYPLA5124TG	500	1250	420		1.360,56
NSYPLA7103TG	750	1000	320		1.206,27
NSYPLA7104TG	750	1000	420		1.278,35
NSYPLA7123TG	750	1250	320		1.436,21
NSYPLA7124TG	750	1250	420		1.518,83
NSYPLA10103TG	1000	1000	320		1.442,28
NSYPLA10104TG	1000	1000	420		1.521,16
NSYPLA10123TG	1000	1250	320		1.759,45
NSYPLA10124TG	1000	1250	420		1.853,35
NSYPLA12103TG	1250	1000	320		1.755,09
NSYPLA12104TG	1250	1000	420		1.853,35
NSYPLA12123TG	1250	1250	320		2.010,11
NSYPLA12124TG	1250	1250	420		2.104,69
NSYPLA15124TG	1500	1250	320		2.375,57
NSYPLA15103TG	1500	1000	420		1.996,04
NSYPLA15104TG	1500	1000	320		2.095,14
NSYPLA15123TG	1500	1250	420		2.271,76

CON INFERIOR CERRADO, AUTOVENTILADOS



NSYPLAT553G	500	500	320	1 puerta lisa	536,68
NSYPLAT554G	500	500	420	con tejadillo	581,40
NSYPLAT573G	500	750	320		663,95
NSYPLAT574G	500	750	420		697,91
NSYPLAT753G	750	500	320		638,37
NSYPLAT754G	750	500	420		664,54
NSYPLAT773G	750	750	320		840,00
NSYPLAT774G	750	750	420		872,14
NSYPLAT1053G	1000	500	320		890,39
NSYPLAT1054G	1000	500	420		948,84
NSYPLAT1073G	1000	750	320		961,08
NSYPLAT1074G	1000	750	420		1.038,18
NSYPLAT1253G	1250	500	320		1.038,92
NSYPLAT1254G	1250	500	420		1.111,10
NSYPLAT1273G	1250	750	320		1.130,68
NSYPLAT1274G	1250	750	420		1.217,04
NSYPLAT1553G	1500	500	320		1.169,18
NSYPLAT1554G	1500	500	420		1.238,74
NSYPLAT1573G	1500	750	320		1.238,10
NSYPLAT1574G	1500	750	420		1.383,99

Para corroborar la validez de este documento consulte la siguiente página web	
Código Seguro de Validación	c202707550424cacba0861408ab0a8fe001
Url de validación	https://eamic.elda.es/absis/idi/arx/idiarxabsaweb/asp/verificadorfirma.asp
Metadatos	Origen: Origen administración Estado de elaboración: Copia auténtica de documento original

EDICIONES TARIFEC® S.A.
APDO. 23.119
08080 BARCELONA
TEL. (93) 338 00 66

Schneider Electric

tarifa
edición 2 - 2017

GRUPO C
APARTADO 1
PAGINA 15

	Ref.	Alto	Ancho	Prof.	CONCEPTO	PRECIO EUROS
	NSYPLAT5103G	500	1000	320	2 puertas	939,40
	NSYPLAT5104G	500	1000	420	lisas	1.013,65
	NSYPLAT5123G	500	1250	320	con tejadillo	1.118,01
	NSYPLAT5124G	500	1250	420		1.201,29
	NSYPLAT7103G	750	1000	320		995,14
	NSYPLAT7104G	750	1000	420		1.073,11
	NSYPLAT7123G	750	1250	320		1.185,47
	NSYPLAT7124G	750	1250	420		1.277,16
	NSYPLAT10103G	1000	1000	320		1.118,37
	NSYPLAT10104G	1000	1000	420		1.204,48
	NSYPLAT10123G	1000	1250	320		1.368,47
	NSYPLAT10124G	1000	1250	420		1.468,51
	NSYPLAT12103G	1250	1000	320		1.343,72
	NSYPLAT12104G	1250	1000	420		1.438,44
	NSYPLAT12123G	1250	1250	320		1.514,94
	NSYPLAT12124G	1250	1250	420		1.623,38
	NSYPLAT15103G	1500	1000	320		1.531,80
	NSYPLAT15104G	1500	1000	420		1.577,20
	NSYPLAT15123G	1500	1250	320		1.650,22
	NSYPLAT15124G	1500	1250	420		1.758,72

CON INFERIOR ABIERTO

	NSYPLAZ553G	500	500	320	1 puerta lisa	586,84
	NSYPLAZ554G	500	500	420		628,41
	NSYPLAZ573G	500	750	320		678,35
	NSYPLAZ574G	500	750	420		725,53
	NSYPLAZ753G	750	500	320		661,45
	NSYPLAZ754G	750	500	420		713,31
	NSYPLAZ773G	750	750	320		879,99
	NSYPLAZ774G	750	750	420		902,36
	NSYPLAZ1053G	1000	500	320		936,78
	NSYPLAZ1054G	1000	500	420		996,54
	NSYPLAZ1073G	1000	750	320		1.002,85
	NSYPLAZ1074G	1000	750	420		1.068,91
	NSYPLAZ1253G	1250	500	320		1.135,45
	NSYPLAZ1254G	1250	500	420		1.153,72
	NSYPLAZ1273G	1250	750	320		1.210,74
	NSYPLAZ1274G	1250	750	420		1.291,49
	NSYPLAZ1553G	1500	500	320		1.215,16
	NSYPLAZ1554G	1500	500	420		1.287,19
	NSYPLAZ1573G	1500	750	320		1.269,64
	NSYPLAZ1574G	1500	750	420		1.356,78
	NSYPLAZ5103G	500	1000	320	2 puertas	978,41
	NSYPLAZ5104G	500	1000	420	lisas	1.034,03
	NSYPLAZ5123G	500	1250	320		1.168,89
	NSYPLAZ5124G	500	1250	420		1.232,87
	NSYPLAZ7103G	750	1000	320		1.024,55
	NSYPLAZ7104G	750	1000	420		1.090,94
	NSYPLAZ7123G	750	1000	320		1.233,50
	NSYPLAZ7124G	750	1000	420		1.305,69
	NSYPLAZ10103G	1000	1000	320		1.150,49
	NSYPLAZ10104G	1000	1000	420		1.228,32
	NSYPLAZ10123G	1000	1250	320		1.406,36
	NSYPLAZ10124G	1000	1250	420		1.493,34
	NSYPLAZ12103G	1250	1000	320		1.429,44
	NSYPLAZ12104G	1250	1000	420		1.452,65
	NSYPLAZ12123G	1250	1250	320		1.566,86
	NSYPLAZ12124G	1250	1250	420		1.656,01
	NSYPLAZ15103G	1500	1000	320		1.502,34
	NSYPLAZ15104G	1500	1000	420		1.591,07
	NSYPLAZ15123G	1500	1250	320		1.694,09
	NSYPLAZ15124G	1500	1250	420		1.791,15

CON INFERIOR ABIERTO, AUTOVENTILADOS

	NSYPLAZT553G	500	500	320	1 puerta lisa	657,00
	NSYPLAZT554G	500	500	420	con tejadillo	702,82
	NSYPLAZT573G	500	750	320		768,63
	NSYPLAZT574G	500	750	420		829,77
	NSYPLAZT753G	750	500	320		733,43
	NSYPLAZT754G	750	500	420		791,19
	NSYPLAZT773G	750	750	320		941,11
	NSYPLAZT774G	750	750	420		1.010,85
	NSYPLAZT1053G	1000	500	320		1.010,74
	NSYPLAZT1054G	1000	500	420		1.074,95
	NSYPLAZT1073G	1000	750	320		1.094,61
	NSYPLAZT1074G	1000	750	420		1.177,88
	NSYPLAZT1253G	1250	500	320		1.157,11
	NSYPLAZT1254G	1250	500	420		1.232,51

	Ref.	Alto	Ancho	Prof.	CONCEPTO	PRECIO EUROS
	NSYPLAZT1273G	1250	750	320		1.253,62
	NSYPLAZT1274G	1250	750	420		1.352,26
	NSYPLAZT1553G	1500	500	320		1.288,55
	NSYPLAZT1554G	1500	500	420		1.366,33
	NSYPLAZT1573G	1500	750	320		1.368,14
	NSYPLAZT1574G	1500	750	420		1.452,51
	NSYPLAZT5103G	500	1000	320	2 puertas	1.092,67
	NSYPLAZT5104G	500	1000	420	lisas	1.167,51
	NSYPLAZT5123G	500	1250	320	con tejadillo	1.307,45
	NSYPLAZT5124G	500	1250	420		1.399,42
	NSYPLAZT7103G	750	1000	320		1.143,78
	NSYPLAZT7104G	750	1000	420		1.226,95
	NSYPLAZT7123G	750	1000	320		1.374,88
	NSYPLAZT7124G	750	1000	420		1.471,82
	NSYPLAZT10103G	1000	1000	320		1.269,77
	NSYPLAZT10104G	1000	1000	420		1.364,71
	NSYPLAZT10123G	1000	1250	320		1.561,77
	NSYPLAZT10124G	1000	1250	420		1.667,30
	NSYPLAZT12103G	1250	1000	320		1.496,03
	NSYPLAZT12104G	1250	1000	420		1.596,24
	NSYPLAZT12123G	1250	1250	320		1.704,43
	NSYPLAZT12124G	1250	1250	420		1.822,57
	NSYPLAZT15103G	1500	1000	320		1.626,76
	NSYPLAZT15104G	1500	1000	420		1.735,36
	NSYPLAZT15123G	1500	1250	320		1.844,22
	NSYPLAZT15124G	1500	1250	420		1.957,36

Thalassa PLD

	Ref.	Alto	Ancho	Prof.	
	NSYPLD8500G	850	465	320	596,65
	NSYPLD860G	850	590	320	657,20
	NSYPLD881G	850	785	320	733,64
	NSYPLD8122G	850	1115	320	1.086,24
	NSYPLD8122CG	850	1115	320	1.184,15

ACCESORIOS

PLACAS DE MONTAJE

Para armarios Thalassa NSYPLA

	Ref.	Alto	Ancho		
	NSYPMM55	500	500	Galvanizado	41,98
	NSYPMM510	500	1000		100,95
	NSYPMM75	750	500		64,77
	NSYPMM77	750	750		98,24
	NSYPMM710	750	1000		135,99
	NSYPMM712	750	1200		173,37
	NSYPMM105	1000	500		99,98
	NSYPMM107	1000	750		132,81
	NSYPMM1010	1000	1000		184,60
	NSYPMM1012	1000	1200		235,38
	NSYPMM125	1250	500		135,33
	NSYPMM127	1250	750		173,81
	NSYPMM1210	1250	1000		235,38
	NSYPMM1212	1250	1200		291,50
	NSYPMM155	1500	500		154,51
	NSYPMM157	1500	750		203,29
	NSYPMM1510	1500	1000		272,92
	NSYPMM1512	1500	1200		319,56
	NSYPMB55	500	500	Baquelita	43,35
	NSYPMB510	500	1000		117,59
	NSYPMB75	750	500		65,02
	NSYPMB77	750	750		114,00
	NSYPMB710	750	1000		158,28
	NSYPMB712	750	1200		191,33
	NSYPMB105	1000	500		109,33
	NSYPMB107	1000	750		155,89
	NSYPMB1010	1000	1000		202,73
	NSYPMB1012	1000	1200		258,74
	NSYPMB125	1250	500		151,99
	NSYPMB127	1250	750		189,95
	NSYPMB1210	1250	1000		260,92
	NSYPMB1212	1250	1200		262,89
	NSYPMB155	1500	500		261,30
	NSYPMB157	1500	750		452,72
	NSYPMB1510	1500	1000		475,89
	NSYPMB1512	1500	1200		475,10

Para corroborar la validez de este documento consulte la siguiente página web	
Código Seguro de Validación	**c202707550424cacba0861408ab0a8fe001**
Url de validación	*https://eamic.elda.es/absis/idi/arx/idiarxabsaweb/asp/verificadorfirma.asp*
Metadatos	**Origen: Origen administración Estado de elaboración: Copia auténtica de documento original**

EDICIONES TARIFEC® S.A.
APDO. 23.119
08080 BARCELONA
TEL. (93) 338 00 66

Schneider Electric

tarifa
edición 2 - 2017

GRUPO C
1 APARTADO
16 PAGINA

Ref.	Alto	Ancho		CONCEPTO	PRECIO EUROS
NSYPMA55	500	500	Poliéster		39,02
NSYPMA510	500	1000			106,11
NSYPMA75	750	500			58,35
NSYPMA77	750	750			107,13
NSYPMA710	750	1000			148,69
NSYPMA712	750	1200			186,66
NSYPMA105	1000	500			107,50
NSYPMA107	1000	750			181,85
NSYPMA1010	1000	1000			183,79
NSYPMA1012	1000	1200			233,97
NSYPMA125	1250	500			137,43
NSYPMA127	1250	750			178,90
NSYPMA1210	1250	1000			234,76
NSYPMA1212	1250	1200			263,48
NSYPMR55	500	500	Telequick		79,66
NSYPMR57	500	750			121,65
NSYPMR75	750	500			120,80
NSYPMR77	750	750			168,82
NSYPMR105	1000	500			167,82
NSYPMR107	1000	750			220,53
NSYPMR125	1250	500			240,86
NSYPMR127	1250	750			268,61
NSYPMR155	1500	500			297,87
NSYPMR157	1500	750			321,98
NSYSPMP2575	247	750	Parcial		71,21
NSYSPMP25100	247	1000			56,57
NSYSPMP40100	397	1000			76,04
NSYPMLA53	500	320	Lateral		18,35
NSYPMLA54	500	420			22,70
NSYPMLA73	750	320			27,05
NSYPMLA74	750	420			36,38
NSYPMLA103	1000	320			53,31
NSYPMLA104	1000	420			69,12
NSYPMLA123	1250	320			74,19
NSYPMLA124	1250	420			84,66
NSYTVR7	750		Montantes técnicos		87,98
NSYTVR10	1000				98,58
NSYTVR125	1250				117,58
NSYTVR15	1500				119,82
NSYTEX8 Inserto M8					1,66

Para armarios Thalassa NSYPLD

NSYAPLD85	850	465	Baquelita	93,58
NSYAPLD86	850	590		117,37
NSYAPLD88	850	785		171,24
NSYAPLD812	850	1115		221,33

Para armarios Thalassa PL

APL55	500	500	Baquelita	56,80
APL75	750	500		85,27
APL77	750	750		144,05
APL105	1000	500		137,44
APL107	1000	750		199,31
APL1010	1000	1000		267,74
APL125	1250	500		191,06
APL127	1250	750		239,32
APL1210	1250	1000		339,26

SOPORTES PLACA DE MONTAJE

Soportes desplazables para placas de montaje en armarios Thalassa NSYPLA-NSYPLAT

Ref.	Alto	Ancho		
NSYDPLA3	320			75,57
NSYDPLA4	420			84,00

Soportes de adaptación en armarios Thalassa NSYPLAZNSYPLAZT

Ref.	Anchura	Prof.	
NSYPTZ3	Armarios de 1 puerta	320	28,19
NSYPTZ4	Armarios de 1 puerta	420	34,73
NSYPTZ32P	Armarios de 2 puertas	320	52,98
NSYPTZ42P	Armarios de 2 puertas	420	59,64

CONCEPTO	PRECIO EUROS
NSYEDPLA Soporte adicional	26,64

TEJADILLOS

Ref.	Ancho	Prof.	Para armarios	
NSYTJPLA53G	500	320	Thalassa	81,39
NSYTJPLA54G	500	420	NSYPLA	88,04
NSYTJPLA73G	750	320		107,10
NSYTJPLA74G	750	420		123,50
NSYTJPLA103G	1000	320		135,97
NSYTJPLA104G	1000	420		158,51
NSYTJPLA123G	1250	320		164,79
NSYTJPLA124G	1250	420		193,54
TPL53	500	300	Thalassa PL	
TPL73	750	300		
TPL103	1000	300		Cons.

TAPA ENTRADA DE CABLES

Tapa pasacables para armarios Thalassa NSYPLA

Ref.	Alto	Ancho	Prof.	
NSYECPLAZ53G		500	300	40,44
NSYECPLAZ54G		500	400	60,80
NSYECPLAZ73G		750	300	61,11
NSYECPLAZ74G		750	400	98,67
NSYECPLAZ103G		1000	300	81,88
NSYECPLAZ104G		1000	400	113,93
NSYECPLAZ123G		1250	300	95,77
NSYECPLAZ124G		1250	400	138,37

ZÓCALOS Y SOPORTES FIJACIÓN AL SUELO

Zócalo N de 60 mm de altura para Thalassa NSYPLA-NSYPLAT

NSYZNPLA53G	60	500	320	170,67
NSYZNPLA54G	60	500	420	182,49
NSYZNPLA73G	60	750	320	181,41
NSYZNPLA74G	60	750	420	193,79
NSYZNPLA103G	60	1000	320	213,68
NSYZNPLA104G	60	1000	420	225,12
NSYZNPLA123G	60	1250	320	236,45
NSYZNPLA124G	60	1250	420	247,91

Zócalo H de 900 mm de altura, soterrable, para Thalassa NSYPLAZ-NSYPLAZT

NSYZHPLA53G	900	500	320	391,44
NSYZHPLA54G	900	500	420	417,57
NSYZHPLA73G	900	750	320	478,93
NSYZHPLA74G	900	750	420	487,12
NSYZHPLA103G	900	1000	320	507,76
NSYZHPLA104G	900	1000	420	529,38
NSYZHPLA123G	900	1250	320	542,47
NSYZHPLA124G	900	1250	420	561,27

Unión entre zócalos ZNPLA/ZHPLA para armarios Thalassa NSYPLA

NSYAZ3PLA	320	117,90
NSYAZ4PLA	420	122,79

Marco para fijación al suelo armarios Thalassa NSYPLAZ-NSYPLAZT

NSYMFPLAZ53	500	320	196,41
NSYMFPLAZ54	500	420	203,08
NSYMFPLAZ73	750	320	202,02
NSYMFPLAZ74	750	420	235,66
NSYMFPLAZ103	1000	320	266,47
NSYMFPLAZ104	1000	420	272,88
NSYMFPLAZ123	1250	320	278,39
NSYMFPLAZ124	1250	420	284,90

NSYFSPLAZ Pernos de fijación 68,14

Para corroborar la validez de este documento consulte la siguiente página web	
Código Seguro de Validación	**c202707550424cacba0861408ab0a8fe001**
Url de validación	*https://eamic.elda.es/absis/idi/arx/idiarxabsaweb/asp/verificadorfirma.asp*
Metadatos	**Origen: Origen administración Estado de elaboración: Copia auténtica de documento original**

EDICIONES TARIFEC® S.A.
APDO. 23.119
08080 BARCELONA
TEL. (93) 338 00 66

Schneider Electric

tarifa
edición 2 - 2017

GRUPO C
1 APARTADO
17 PAGINA

CONCEPTO					PRECIO EUROS
Zócalo soterrable, para Thalassa NSYPLD					
Ref.		Alto	Ancho	Prof.	
NSYZD5300G		900	465		443,49
NSYZD630G			590		467,29
NSYZD831G			785		547,62
NSYZD1232G			1115		625,91
NSYSPLD	Soportes para fijación al suelo de armarios Thalassa PLD				53,57
PUERTAS INTERIORES					
Para armarios Thalassa NSYPLA					
NSYPAPLA55G		500	500		153,37
NSYPAPLA57G		500	750		187,46
NSYPAPLA75G		750	500		206,43
NSYPAPLA77G		750	750		267,81
NSYPAPLA105G		1000	500		215,41
NSYPAPLA107G		1000	750		284,55
NSYPAPLA125G		1250	500		247,09
NSYPAPLA127G		1250	750		397,38
NSYPAPLA155G		1500	500		281,39
NSYPAPLA157G		1500	750		454,04
KIT DE UNIÓN					
Para armarios Thalassa NSYPLA					
NSYMUPLA53G	Horizontal		500	320	42,40
NSYMUPLA54G			500	420	44,06
NSYMUPLA73G			750	320	46,33
NSYMUPLA74G			750	420	47,73
NSYMUPLA103G			1000	320	52,24
NSYMUPLA104G			1000	420	53,96
NSYMUPLA123G			1250	320	56,09
NSYMUPLA124G			1250	420	57,70
NSYMUPLA153G			1500	320	59,81
NSYMUPLA154G			1500	420	61,14
NSYSUPLA3G	Sin tejadillo			320	78,79
NSYSUPLA3TG	Con tejadillo			320	88,40
NSYSUPLA4G	Sin tejadillo			420	84,14
NSYSUPLA4TG	Con tejadillo			420	94,86
NSYUVPLA	Vertical				13,77
KIT DE ESTANQUEIDAD IP54					
NSYJED860	Para armarios NSYPLD				44,83
NSYJED881					51,23
NSYJED8122					87,69
NSYJED8500					41,66
BANDEJAS DE SOPORTE					
Para armarios Thalassa NSYPLA.					
Ref.		Alto	Ancho	Prof.	
NSYBANPLA53			500	320	88,02
NSYBANPLA54			500	420	94,00
NSYBANPLA73			750	320	95,86
NSYBANPLA74			750	420	106,12
NSYSBPLA	Soporte intermedio para armarios de 2 puertas Thalassa NSYPLA				35,88
SOPORTE FIJACIÓN PARED					
NSYFMPLA	Para armarios Thalassa NSYPLA				24,57
FMPL5	P/armarios con tejadillo Thalassa PL				83,13
FMPL7					87,69
SOPORTES EMBARRADOS					
NSYBPLDNG	Montantes laterales para armarios Thalassa NSYPLD				140,48

CONCEPTO					PRECIO EUROS
RETENEDORES					
NSYRETPLA	Para armario Thalassa NSYPLA				31,28
NSYRETPLAU					32,56
NSYRETPLAZ					37,11
INTERRUPTOR DE PUERTA					
NSYSNLPLA	Para armario Thalassa NSYPLA				66,70
CHASIS DE DISTRIBUCIÓN MODULAR					
Para armarios Thalassa NSYPLA					
NSYDLP57G		750	500		210,04
NSYDLP76G		750	500		207,28
NSYDLP95G		1000	500		257,85
NSYDLP99G		750	750		295,50
NSYDLP114G		1000	500		244,77
NSYDLP114PG		1250	500		280,99
NSYDLP132G		750	750		269,24
NSYDLP133G		1250	500		267,82
NSYDLP152G		1500	500		360,12
NSYDLP165G		1000	750		310,07
NSYDLP171G		1500	500		355,81
NSYDLP198G		1000	750		291,73
NSYDLP198PG		1250	750		354,21
NSYDLP231G		1250	750		344,16
NSYDLP264G		1500	750		437,52
NSYDLP297G		1500	750		434,07
Carátula ciega para chasis Thalassa NSYPLA					
NSYCTL500DLPG			500		13,43
NSYCTL750DLPG			750		17,13
Placa de montaje ciega para la fijación de aparellaje no modular Thalassa NSYPLA					
NSYPMP500DLP		149	500		18,34
NSYPMP750DLP		298	750		23,80
NSYPMP5002DLP		149	500		50,28
NSYPMP7502DLP		298	750		54,41
APLICACIÓN 19" para Thalassa NSYPLA					
Bastidor fijo					
Ref.		Alto	Ancho	Prof.	
NSYBRF8PLAG			500	8	137,30
NSYBRF12PLAG			750	12	142,78
NSYBRF17PLAG			1000	17	149,05
NSYBRF21PLAG			1250	21	155,34
NSYBRF26PLAG			1500	26	162,87
Lote de 2 montantes bastidor fijo					
NSYSPLA75			750	12	61,94
NSYSPLA100			1000	17	68,10
NSYSPLA125			1250	21	75,48
NSYSPLA150			1500	26	88,34
Bastidor pivotante					
NSYBRP7PLAG			500	7	284,46
NSYBRP11PLAG			750	11	318,95
NSYBRP16PLAG			1000	16	363,41
NSYBRP20PLAG			1250	20	397,72
NSYBRP25PLAG			1500	25	448,12
ACCESORIOS					
NSYEBMPLAG	Cierre con maneta sin inserto para armario Thalassa NSYPLA				47,55
NSYCBCMPLAG	Cierre embellecedor con maneta y bloqueo de candado sin inserto				88,01
NSYEBPLAG	Embellecedor sin maneta y sin inserto				27,04

Para corroborar la validez de este documento consulte la siguiente página web	
Código Seguro de Validación	**c202707550424cacba0861408ab0a8fe001**
Url de validación	*https://eamic.elda.es/absis/idi/arx/idiarxabsaweb/asp/verificadorfirma.asp*
Metadatos	**Origen: Origen administración Estado de elaboración: Copia auténtica de documento original**

EDICIONES TARIFEC® S.A.
APDO. 23.119
08080 BARCELONA
TEL. (93) 338 00 66

Schneider Electric

tarifa
edición 2 - 2017

GRUPO C
1 APARTADO
18 PAGINA

CONCEPTO			PRECIO EUROS
		Inserto con llave para cierres conmaneta armario Thalassa NSYPLA	
	**NSYINS61**	de forma cuadradillo de 6 mm	10,41
	NSYINT61	triangular de 6,5 mm.	10,41
	NSYINS71	cuadradillo de 7 mm	10,43
	NSYINS81	cuadradillo de 8 mm	10,46
	NSYINT71	triángulo de 7 mm	10,41
	NSYINT81	triángulo de 8 mm	10,41
	NSYINDB51	doble barra de 5 mm	16,53
	**NSYTSPLA**	Inserto botón pulsador para cierres c/ maneta armario Thalassa NSYPLA	15,00
		Inserto bombín cilíndrico con llave incluida para cierre con maneta armarios Thalassa NSYPLA	
		llave	
	**NSYIN405E1**	405E	35,41
	NSYIN421E1	421E	36,08
	NSYIN4551	455	36,08
	NSYIN1242E1	1242E	36,26
	NSYIN1332E1	1332E	36,16
	NSYIN2131A1	2131A	36,16
	NSYIN2132A1	2132A	36,16
	NSYIN2331A1	2331A	36,16
	NSYIN2433A1	2433A	36,16
	NSYIN2452E1	2452E	36,16
	NSYIN3113A1	3113A	36,16
	NSYIN3122E1	3122E	36,16
	NSYIN3123A1	3123A	36,16
	NSYIN3133A1	3133A	36,16
	NSYIN3422E1	3422E1	36,16
	NSYIN3432E1	3432E	36,16
	NSYINF1301	EDF1300	67,54
	NSYINF1401	EDF1400	67,54
	NSYINE11	E1	80,32
		Inserto bombín semicilíndrico con llave incluida para cierre con maneta armarios Thalassa NSYPLA	
	NSYINDIN2	Adaptador para cilindro DIN	15,16
	NSYINKBA2	Adaptador para cilindro KABA	9,79
	NSYINASSA2	Adaptador para cilindro ASSA	10,35
	NSYIN1242E2	Cierre llave 1242E	36,08
	NSYINKR2	Cierre llave reforzado	66,16
	NSYINKJIS2	Cierre llave JIS	78,47
	NSYINPULS1	Pulsador	9,90
	NSYSMEB	Cáncamos	25,99
		Inserto de forma con llave incluida para cierres sin maneta armarios Thalassa NSYPLA	
	NSYTC7CRN	cuadradillo de 7 mm	18,96
	NSYTC8CRN	cuadradillo de 8 mm	19,01
	NSYTT6CRN	triángulo de 6,5 mm	19,01
	NSYTT8CRN	triángulo de 8 mm	19,01
	**NSYTDB5PLA**	doble barra de 5 mm	16,39
	NSYBCPLA	Dispositivo de cierre candado para armario Thalassa NSYPLA	42,73
		Inserto para cierre armarios Thalassa NSYPLD	
		Inserto+llave	
	**NSYTDB5ME**	de doble barra de 5 mm	32,99
	NSYTC6ME	de cuadradillo 6 mm	26,38
	NSYTC7ME	de cuadradillo 7 mm	27,19
	NSYTC8ME	de cuadradillo 8 mm	27,67
	NSYTT6ME	triangular 6 mm	32,72
	NSYTT8ME	triangular 8 mm	25,00
	NSYTCL405ME	405	37,24
	**NSYTLRME**	reforzada	62,29
	NSYBCME	Dispositivo de cierre candado p/ armario Thalassa NSYPLD-PL	35,91

CONCEPTO			PRECIO EUROS
		Cierre completo sin varillaje para armario Thalassa NSYPL	
		con maneta escamoteable	
	**NSYTEDB5PL**	con doble barra de 5 mm	103,84
	NSYTEC8PL	con cuadradillo de 8 mm.	104,06
	NSYTET7PL	con triángulo de 7 mm.	103,81
	NSYTET8PL	con triángulo de 8 mm.	104,33
	NSYTEL405PL	con llave 405	116,76
	NSYTERPL	con llave reforzada	144,02
	NSYTELJISPL	con llave JIS	107,90
	NSYTELFACPL	con llave FAC	114,71
	NSYTEMPL	bloqueo manual	70,39
		sin maneta	
	**NSYTC6PL**	con cuadradillo de 6 mm.	19,34
	NSYTC7PL	con cuadradillo de 7 mm.	19,30
	NSYTC8PL	con cuadradillo de 8 mm.	19,34
	NSYTT7PL	con triángulo de 7 mm.	18,09
	NSYTT8PL	con triángulo de 8 mm.	18,10
	**NSYBCPL**	Dispositivo de cierre candado para armarios Thalassa NSYPL	40,13
		PUPITRES DE ACERO Spacial NSYSD	
		Monobloc con panel posterior fi jo	
	Ref.	Alto Ancho Prof.	
	NSYSD6	1000 600 466	1.117,84
	NSYSD8	1000 800 466	1.192,04
	NSYSD10	1000 1000 466	1.504,00
	NSYSD12	1000 1200 466	1.703,72
		Monobloc con panel posterior extraíble	
	NSYSD6R	1000 600 597	1.229,45
	NSYSD8R	1000 800 597	1.352,05
	NSYSD10R	1000 1000 597	1.572,24
	NSYSD12R	1000 1200 597	1.818,24
		Pupitre con consola frontal y módulo de mandos	
	NSYSDF88	1400 800 845	2.043,86
	NSYSDF810	1400 800 1045	2.143,47
	NSYSDF108	1400 1000 845	2.477,45
	NSYSDF1010	1400 1000 1045	2.437,14
	NSYSDF128	1400 1200 845	2.428,00
	NSYSDF1210	1400 1200 1045	2.549,42
	NSYSDF168	1400 1600 845	3.152,51
	NSYSDF1610	1400 1600 1045	3.281,24
		PUPITRES DE ACERO INOXIDABLE 304L	
		**Spacial NSYSDX**	
		Pupitre de chapa de acero inoxidable 304L	
	NSYSDX6	1000 600 500	2.698,90
	NSYSDX8	1000 800 500	2.975,75
	NSYSDX10	1000 1000 500	3.320,46
	NSYSDX12	1000 1200 500	3.587,69
		CAJAS DE MANDO	
		Spacial NSYS3CM	
	**NSYS3CM303020**	300 300 200	403,90
	NSYS3CM304020	300 400 200	452,77
	NSYS3CM404020	400 400 200	459,15
	NSYS3CM406025	400 600 250	577,42
	NSYS3CM505025	500 500 250	570,48
	NSYS3CM606020	600 600 200	719,51
	NSYS3CM608030	600 800 300	911,30
	NSYS3CM806030	800 600 300	981,92

Para corroborar la validez de este documento consulte la siguiente página web	
Código Seguro de Validación	**c202707550424cacba0861408ab0a8fe001**
Url de validación	*https://eamic.elda.es/absis/idi/arx/idiarxabsaweb/asp/verificadorfirma.asp*
Metadatos	**Origen: Origen administración Estado de elaboración: Copia auténtica de documento original**

EDICIONES TARIFEC® S.A.
APDO. 23.119
08080 BARCELONA
TEL. (93) 338 00 66

Schneider Electric

tarifa
edición 2 - 2017

GRUPO C
1 APARTADO
19 PAGINA

CONCEPTO

ACCESORIOS

PLACAS DE MONTAJE



Metálicas de acero galvanizado para pupitres Spacial NSYSD-NSYSDR

Ref.	Alto	Ancho	Prof.	PRECIO EUROS
NSYPMP8560		600		129,92
NSYPMP8580		800		172,76
NSYPMP85100		1000		214,27
NSYPMP85120		1200		265,54

Para pupitres Spacial NSYSDF



NSYPMP4580		800	112,74
NSYPMP45100		1000	127,96
NSYPMP45120		1200	161,33
NSYPMP45160		1600	182,96
NSYPMP8580		800	172,76
NSYPMP85100		1000	214,27
NSYPMP85120		1200	265,54
NSYPMP85160		1600	487,27
NSYMP148		800	180,79
NSYMP1410		1000	210,05
NSYMP1412		1200	240,67
NSYSPMP4080		800	63,48
NSYSPMP40100		1000	76,04
NSYSPMP40120		1200	88,61
NSYSPMP40160		1600	114,31

Telequick para pupitres Spacial NSYSD



NSYTMP6760		600	144,29
NSYTMP6780		800	189,91
NSYTMP67100		1000	230,88
NSYTMP67120		1200	240,23
NSYTMP4280		800	96,17
NSYTMP42100		1000	161,15
NSYTMP42120		1200	147,94
NSYSTMP6080		800	139,43
NSYSTMP60100		1000	150,29
NSYSTMP60120		1200	179,22

Para consola modular Spacial NSYSDC

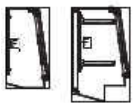

NSYMM44	Metálicas de acero galvanizado	22,05
NSYMM64	Metálicas de acero galvanizado	33,60
NSYMF44	Metálicas microperforadas	26,94
NSYMF64	Metálicas microperforadas	41,67
NSYMR44	Telequick	57,00
NSYMR64	Telequick	82,06

CONSOLAS MODULARES



Para pupitres monobloc Spacial NSYSD

NSYSDC42	400	200	506,61
NSYSDC43	400	300	781,56
NSYSDC62	600	200	587,60
NSYSDC63	600	300	867,26



Para pupitres monobloc Spacial NSYSDX
Consola modular en chapa de acero inoxidable 304L

NSYSDCX42	400	200	1.226,73
NSYSDCX43	400	300	1.302,31
NSYSDCX62	600	200	1.410,68
NSYSDCX63	600	300	1.450,18

TAPAS OBTURADORAS

Para tapar el espacio libre del pupitre cuando la anchura de la o las consolas sea inferior a la anchura del pupitre



NSYRP2	200	Para pupitres monobloc Spacial NSYSD	42,92
NSYRPX2	200	Spacial NSYSDX	269,21

CONCEPTO

ZÓCALO EN KIT

Paneles frontal-posterior del zócalo para pupitres Spacial NSYSD



				PRECIO EUROS
NSYSPF6100	100	600		97,48
NSYSPF8100	100	800		100,49
NSYSPF10100	100	1000		110,54
NSYSPF12100	100	1200		150,22
NSYSPF16100	100	1600		173,77
NSYSPF6200	200	600		175,90
NSYSPF8200	200	800		180,88
NSYSPF10200	200	1000		199,46
NSYSPF12200	200	1200		270,42
NSYSPF16200	200	1600		312,03

Paneles frontal-posterior del zócalo acero inoxidable para pupitres Spacial NSYSDX



NSYSPXF6100H	100	600		401,20
NSYSPXF8100H	100	800		453,22
NSYSPXF10100H	100	1000		505,27
NSYSPXF12100H	100	1200		557,32
NSYSPXF6200H	200	600		763,54
NSYSPXF8200H	200	800		817,68
NSYSPXF10200H	200	1000		986,28
NSYSPXF12200H	200	1200		1.025,86

Paneles laterales del zócalo para pupitres Spacial NSYSD



Ref.	Para pupitre Profundidad	Alto	Prof.	PRECIO EUROS
NSYSPS4100SD	466-845	100	400	15,38
NSYSPS5100SD	597	100	500	18,32
NSYSPS6100SD	1045	100	600	19,82
NSYSPS4200SD	466-845	200	400	23,20
NSYSPS5200SD	597	200	500	25,21
NSYSPS6200SD	1045	200	600	30,01

Paneles laterales del zócalo acero inoxidable para pupitres Spacial NSYSDX



NSYSPXS5100H	500	100	500	168,38

MONTANTES TÉCNICOS



Montantes técnicos para pupitres Spacial NSYSD

NSYTVR10	1000	98,58
NSYTVR14	1400	89,98

CARRILES DE REGLAJE Y ESCUADRAS DE FIJACIÓN

Para pupitres Spacial NSYSD



NSYMPB4SD	400	346,01
NSYMPB6SD	600	365,37
NSYMPBSD		100,97
Soporte monitor PC		



NSYPCS8	800	116,65
NSYPCS10	1000	127,35
NSYPCS12	1200	139,73
NSYPCS16	1600	153,67

ACCESORIOS PARA CAJAS DE MANDO SPACIAL NSYS3CM

TECLADO



NSYCMT2560110	250	600	110	393,41

PIE FIJO



NSYCMUMR50	Cuadrado de 50 mm	209,96
NSYCMUMR80	Cuadrado de 80 mm	370,87

Para corroborar la validez de este documento consulte la siguiente página web	
Código Seguro de Validación	**c202707550424cacba0861408ab0a8fe001**
Url de validación	*https://eamic.elda.es/absis/idi/arx/idiarxabsaweb/asp/verificadorfirma.asp*
Metadatos	**Origen: Origen administración Estado de elaboración: Copia auténtica de documento original**

EDICIONES TARIFEC® S.A.
APDO. 23.119
08080 BARCELONA
TEL. (93) 338 00 66

Schneider Electric

tarifa
edición 2 - 2017

GRUPO C
1 APARTADO
20 PAGINA

CONCEPTO			PRECIO EUROS
	FIJACIÓN MURAL CON ARTICULACIÓN		
	**NSYCMUMA50**	Cuadrado de 50 mm	446,51
	NSYCMUMA80	Cuadrado de 80 mm	901,10
	UNIÓN RECTA GIRATORIA		
	**NSYCMUMC50**	Cuadrado de 50 mm	792,11
	NSYCMUMC80	Cuadrado de 80 mm	898,07
	ARTICULACIÓN HORIZONTAL ENTRE TUBOS		
	**NSYCMUIA50**	Cuadrado de 50 mm	502,01
	NSYCMUIA80	Cuadrado de 80 mm	890,51
	ESCUADRA FIJA		
	**NSYCMUTC50**	Cuadrado de 50 mm	228,70
	NSYCMUTC80	Cuadrado de 80 mm	413,31
	FIJACIÓN GIRATORIA A CAJA		
	**NSYCMUCR50**	Cuadrado de 50 mm	297,68
	NSYCMUCR80	Cuadrado de 80 mm	493,76
	FIJACIÓN GIRATORIA EN ESCUADRA A CAJA		
	**NSYCMUCC50**	Cuadrado de 50 mm	402,28
	NSYCMUCC80	Cuadrado de 80 mm	646,02
	FIJACIÓN PIVOTANTE A CAJA		
	**NSYCMUCP50**	Cuadrado de 50 mm	679,66
	NSYCMUCP80	Cuadrado de 80 mm	987,76
	**NSYCMUCPAD87**	Pieza de adaptación	48,80

TUBO

Ref.	Cuadrado de	Long. m.	
 **NSYCMT5005**	50 mm	0,5	88,18
NSYCMT5010	50 mm.	1	143,28
NSYCMT5015	50 mm	1,5	206,65
NSYCMT5020	50 mm	2	319,62
NSYCMT8005	80 mm	0,5	82,66
NSYCMT8010	80 mm	1	157,06
NSYCMT8015	80 mm	1,5	250,74
NSYCMT8020	80 mm	2	338,91

SOPORTE



NSYCMSPP	Vertical	71,77
NSYCMBPC	Teclado	394,98
NSYCMBPT	Ordenador portátil	411,06

PLACAS MONTAJE TELEQUICK ACERO CINCADO

Ref.	Alto	Ancho	Superficie	
 **AM1PA3015**	349	228	7,9	17,93
AM1PA3020	349	258	9	25,31
AM1PA4030	465	334	15	38,58
AM1PA6040	660	434	28,5	62,11
AM1PA3050	360	534	19,1	36,14
AM1PA6050	660	534	35,1	71,78
AM1PA7050	765	534	40	82,21
AM1PA9050	960	534	51,1	100,26
AM1PA6060	660	634	41,7	68,07
AM1PA8060	855	634	54	110,76
AM1PA9060	960	634	60,7	115,16
AM1PA0670	120	734	8,7	18,58
AM1PA1270	180	734	13,1	32,98
AM1PA3070	360	734	26,3	57,06
AM1PA6070	660	734	48,3	93,07
AM1PA9070	960	734	70,3	129,33

ACCESORIOS



Para montantes técnicos DZ

DZ5MF6	Tuerca de abrazadera M6	0,51
DZ5MF8	Tuerca de abrazadera M6	0,76

CONCEPTO			PRECIO EUROS
 **NSYSPC**	Soporte de plástico para cables, para placa NSYMR		6,26

Tornillos con cabeza hexagonal ranurada y arandela imperdible y tuerca con cabeza hexagonal

 **NSYNM4**	Tuerca M4	0,85
NSYNM5	Tuerca M5	2,04
NSYNM6	Tuerca M6	0,60

GESTIÓN TÉRMICA

TERMOSTATOS CLIMASYS

Termostato de contacto

 **NSYCCOTHC**	Grados Celsius	NC	44,76
NSYCCOTHCF	Grados Fahrenheit		42,47
 **NSYCCOTHO**	Grados Celsius	NA	44,76
NSYCCOTHOF	Grados Fahrenheit		42,59
 **NSYCCOTHI**	Grados Celsius	NC + NA	83,47
NSYCCOTHIF	Grados Fahrenheit		54,11

Termostato doble

 **NSYCCOTHD**	Grados Celsius	86,87
NSYCCOTHDF	Grados Fahrenheit	37,19

Termostato electrónico con pantalla LCD

 **NSYCCOTH30VID**	Grados Celsius /	110,37
NSYCCOTH120VID	Fahrenheit	301,70
NSYCCOTH230VID		301,62

Higrómetro electrónico con pantalla LCD

 **NSYCCOHYT30VID**	Grados Celsius /	314,97
NSYCCOHYT120VID	Fahrenheit	234,47
NSYCCOHYT230VID		612,15

Higrostato electrónico con pantalla LCD

 **NSYCCOHY230VID**	CA	262,53

DISPOSITIVOS DE CONTROL CLIMASYS

 **NSY11950**	Monitor de armario	4.953,74
 **NSY11955**	Interruptor de puerta	524,37
 **NSY11954**	Detector de humos	1.519,38
 **NSY11956**	Sensor de vibración	521,44
 **NSY11958**	Sensor de movimiento	512,40
NSY11959	Cables de extensión	121,55
NSY11960		107,90
NSY11961		125,85
NSY11962		143,79
 **NSY11951**	Sensor de temperatura	546,05
NSY11952	Sensor de humedad	1.069,84
NSY11953	Sensor de temperatura y humedad combinado	1.339,60

VENTILACIÓN CLIMASYS

Sistemas de ventilación forzada

Ref.	Caudal m3/h	Medida exterior	
NSYCVF38M230PF	38	137 x 117	245,62
NSYCVF38M115PF	38	137 x 117	243,19
NSYCVF38M24DPF	58	137 x 117	243,19

Para corroborar la validez de este documento consulte la siguiente página web	
Código Seguro de Validación	**c202707550424cacba0861408ab0a8fe001**
Url de validación	*https://eamic.elda.es/absis/idi/arx/idiarxabsaweb/asp/verificadorfirma.asp*
Metadatos	**Origen: Origen administración Estado de elaboración: Copia auténtica de documento original**

EDICIONES TARIFEC® S.A.
APDO. 23.119
08080 BARCELONA
TEL. (93) 338 00 66

Schneider Electric

tarifa
edición 2 - 2017

GRUPO C
1 APARTADO
21 PAGINA

CONCEPTO				PRECIO EUROS
Ref.	Caudal m3/h	Medida exterior		
NSYCVF38M48DPF	44	137 x 117		244,86
NSYCVF85M230PF	85	170 x 150		280,32
NSYCVF85M115PF	79	170 x 150		280,81
NSYCVF85M24DPF	80	170 x 150		282,22
NSYCVF85M48DPF	80	170 x 150		282,22
NSYCVF165M230PF	165	268 x 248		349,31
NSYCVF165M115PF	165	268 x 248		348,44
NSYCVF165M24DPF	190	268 x 248		348,44
NSYCVF165M48DPF	190	268 x 248		350,88
NSYCVF300M230PF	300	268 x 248		400,06
NSYCVF300M115PF	300	268 x 248		402,06
NSYCVF300M24DPF	262	268 x 248		402,74
NSYCVF300M48DPF	262	268 x 248		403,81
NSYCVF560M230PF	562	336 x 316		476,18
NSYCVF560M115PF	562	336 x 316		473,48
NSYCVF850M230PF	838	336 x 316		905,01
NSYCVF850M115PF	983	336 x 316		900,54
NSYCVF850M400PF	931	336 x 316		905,01
NSYCVF38M32	38	137 x 117		243,78
NSYCVF85M32	85	170 x 150		280,81
NSYCVF165M32	165	268 x 248		350,28
NSYCVF300M32	300	268 x 248		402,06
NSYCVF560M32	562	336 x 316		475,84
NSYCVF850M32	838	336 x 316		900,55
NSYCVF850M4R32	931	336 x 316		905,14



Ventilador CEM IP54

NSY17990	56	150 x 150		585,66
NSY17991	130	250 x 250		727,75
NSY17992	460	325 x 325		1.041,74



NSYCVF570M115MF	570	de techo IP54	1.313,81
NSYCVF575M230MF	575		714,53



NSYCVF170M115	170	de circulación	114,45
NSYCVF170M230	170	de aire	147,26



NSYCVF65M115PF	Ventilador	106,36
NSYCVF65M230PF	Ventilador	105,88
NSYCAG108LP	Rejilla de salida	16,30
NSYCAF108	Filtro	9,35
NSYCVF54M230MM2	Kit de ventilación IP33	83,90

ACCESORIOS

Rejillas de salida



Ref.	Medida exterior	Mecanizado	
NSYCAG92LPF	137 x 117	92 x 92	61,42
NSYCAG125LPF	170 x 150	125 x 125	71,85
NSYCAG223LPF	268 x 248	223 x 223	100,37
NSYCAG291LPF	336 x 316	291 x 291	128,58

Rejillas de salida RAL 7032



NSYCAG92LPC	137 x 117	9,47
NSYCAG125LPC	170 x 150	11,02
NSYCAG223LPC	268 x 248	21,69
NSYCAG291LPC	336 x 316	37,62

Rejillas de salida CEM IP54



NSY17996	150 x 150	125 x 125	263,44
NSY17997	250 x 250	223 x 223	343,45
NSY17998	325 x 325	291 x 291	403,09

Rejillas metálicas de aireación rectangulares



NSYCAG110X46M	144 x 62	4,20
NSYCAG180X62M	208 x 90	4,59
NSYCAG216X62M	244 x 90	6,37
NSYCAG317X91M	345 x 118	9,02
NSYCAG317X120M	345 x 148	13,47
NSYCAG417X120M	445 x 148	17,09

CONCEPTO				PRECIO EUROS

Rejillas metálicas de aireación cuadradas



Ref.	Medida exterior	Mecanizado	
NSYCAG104X95LM	120 x 120		11,38
NSYCAG130X110LM	160 x 160		15,99
NSYCAG170X190LM	220 x 220		21,45

Carcasa de estanqueidad IP55

Carcasa aluzinc



NSYCAP125LZF	240 x 180	125 x 125	241,09
NSYCAP223LZF	350 x 305	223 x 223	397,03
NSYCAP291LZF	430 x 373	291 x 291	570,49

Carcasa acero Inox.304

NSYCAP125LXF	240 x 180	125 x 125	607,38
NSYCAP223LXF	350 x 305	223 x 223	817,64
NSYCAP291LXF	430 x 373	291 x 291	1.272,81

Carcasa CEM IP55



NSYCAP125LE	240 x 180	125 x 125	809,71
NSYCAP223LE	350 x 305	223 x 223	1.013,63
NSYCAP291LE	430 x 373	291 x 291	1.510,07

Filtros



NSYCAF92	Filtro stándard sintético	6,56
NSYCAF125	Filtro stándard sintético	7,54
NSYCAF223	Filtro stándard sintético	10,09
NSYCAF291	Filtro stándard sintético	13,59
NSYCAF125O	Filtro para entornos grasos	10,16
NSYCAF223O	Filtro para entornos grasos	10,99
NSYCAF291O	Filtro para entornos grasos	12,99
NSYCAF125T	Filtro fino sintético	11,56
NSYCAF223T	Filtro fino sintético	12,63
NSYCAF291T	Filtro fino sintético	14,83
NSYCAF92M	Filtro antiinsectos de acero inox.	7,47
NSYCAF125M	Filtro antiinsectos de acero inox.	8,24
NSYCAF223M	Filtro antiinsectos de acero inox.	15,74
NSYCAF291M	Filtro antiinsectos de acero inox.	19,59

Filtros antiinsectos para rejillas metálicas de aireación cuadradas



NSYCAF104X95X	98 x 115	10,85
NSYCAF130X110X	133 x 158	12,98
NSYCAF170X190X	197 x 215	17,83



NSYCAF125L55	Filtros de recambio para	24,28
NSYCAF223L55	carcasa de estanqueidad	29,74
NSYCAF291L55	IP55 y carcasa CEM	30,71



NSYCAAPV	Kit antivandalismo	22,63



NSYCAC228RMF	Dispositivo de aireación	280,88
NSYCAF228R	Filtro de recambio	23,90



NSYCAG19LP	IP45	Orejas de aireación de	2,57
NSYCAG33LP	IP44	plástico	4,25
NSYCAG35LP	IP30/44		8,43
NSYCAG38LP	IP45		24,28
NSYCAG45LP	IP22		



NSYCAG12LPH1	Válvula anticondensación	6,45
NSYCAG12LPH2	estanca	6,90

RESISTENCIAS CALEFACTORAS CLIMASYS



Resistencias calefactoras aisladas

Ref.	Pot. (W)	Tensión	
NSYCR10WU1C	10	de 12 a 24Vcc	127,41
NSYCR10WU2C	10	de 110 a 250Vcc	114,95
NSYCR20WU1C	21	de 12 a 24Vcc	126,77

Para corroborar la validez de este documento consulte la siguiente página web	
Código Seguro de Validación	**c202707550424cacba0861408ab0a8fe001**
Url de validación	*https://eamic.elda.es/absis/idi/arx/idiarxabsaweb/asp/verificadorfirma.asp*
Metadatos	**Origen: Origen administración Estado de elaboración: Copia auténtica de documento original**

EDICIONES TARIFEC® S.A.
APDO. 23.119
08080 BARCELONA
TEL. (93) 338 00 66

Schneider Electric

tarifa
edición 2 - 2017

GRUPO C
APARTADO 1
PAGINA 22

CONCEPTO				PRECIO EUROS
Ref.	Pot. (W)	Tensión		
NSYCR20WU2C	21	de 110 a 250Vcc		121,21
NSYCR50WU1C	55	de 12 a 24Vcc		219,51
NSYCR50WU2C	55	de 110 a 250Vcc		207,91
NSYCR50WU3C	55	de 270 a 420Vcc		218,42
NSYCR100WU1C	100	de 12 a 24Vcc		263,10
NSYCR100WU2C	100	de 110 a 250Vcc		256,96
NSYCR100WU3C	100	de 270 a 420Vcc		262,64
NSYCR150WU1C	147	de 12 a 24Vcc		292,94
NSYCR150WU2C	147	de 110 a 250Vcc		284,00
Resistencias calefactoras ventiladas y aisladas				
NSYCR170W230VVC	177	230 Vca		344,57
Resistencias calefactoras de aluminio				
NSYCR10WU1	10	de 12 a 24 Vcc		96,59
NSYCR10WU2	10	de 110 a 250 Vcc		110,22
NSYCR20WU1	20	de 12 a 24 Vcc		114,66
NSYCR20WU2	20	de 110 a 250 Vcc		116,13
NSYCR20WU3	20	de 270 a 420 Vcc		132,73
NSYCR55WU1	55	de 12 a 24 Vcc		203,53
NSYCR55WU2	55	de 110 a 250 Vcc		209,15
NSYCR55WU3	55	de 270 a 420 Vcc		215,43
NSYCR100WU1	90	de 12 a 24 Vcc		251,07
NSYCR100WU2	90	de 110 a 250 Vcc		257,24
NSYCR100WU3	90	de 270 a 420 Vcc		272,60
NSYCR150WU1	150	de 12 a 24 Vcc		355,34
NSYCR150WU2	150	de 110 a 250 Vcc		281,47
NSYCR150WU3	150	de 270 a 420 Vcc		385,77
Resistencias óhmicas con ventilador				
NSYCR250W115VV	250	115 Vca		488,53
NSYCR250W230VV	250	230 Vca		466,68
NSYCR400W115VV	400	115 Vca		550,35
NSYCR400W230VV	400	230 Vca		562,22
NSYCRS200W115V	200	115 Vca		662,41
NSYCRS200W230V	200	230 Vca		495,48
Termoventilador				
NSYCRP1W120VTVC	400/550	120 Vca		642,14
NSYCRP1W230VTVC	400/550	230 Vca		615,54
ACCESORIOS DE FIJACION				
NSYCRAF	Juego de 5 contactos			39,98
NSYCRAFD	Igual y carril DIN NSYCRAFD			57,37

ILUMINACIÓN PARA ENVOLVENTES

LÁMPARAS MULTIFIJACIÓN

Ref.	Descripción	Tensión	
NSYLAMCS	Con toma	230 V	176,42
NSYLAMCF		230 V	204,59
NSYLAMCB		230 V	219,96
NSYLAMCU		120 V	187,98
NSYLAMC		230 V	145,33
NSYLAMCD	Sin toma	230 V	232,61

LÁMPARA RENTABLE

Tensión 220V, Frecuencia 50-60 Hz

Ref.	Pot.	Lúmenes	Dim. (mm)	
NSYLAM8T5	8 W	400 lm	312x20x36	43,76
NSYLAM14T5	14 W	65 lm	575x20x36	53,87

GESTIÓN DE CABLES Y PEINES DE DISTRIBUCIÓN

ACCESORIOS PARA LA GESTIÓN DE CABLES

Tubo pasacable corrugado

NSYCPT17	Ø nominal	17 mm	45,84
NSYCPT29		29 mm	65,79
NSYCPT37		37 mm	103,32
NSYCPT50		50 mm	123,25

Soporte de fijación para tubo corrugado

NSYCPTS17	Ø nominal	17 mm	5,38
NSYCPTS29		29 mm	9,68
NSYCPTS37		37 mm	5,96
NSYCPTS50		50 mm	7,09

Guía de cables vertical en malla de acero

NSYBPC3	prof. útil	35 mm	161,43
NSYBPC5		70 mm	138,96

Membranas para la entrada de cables FL21

NSYAECPFLBP	Ciega	19,32
NSYAECPFLT7	7 entradas	62,39
NSYAECPFLT25	25 entradas	60,43
NSYAECPFLT35	35 entradas	62,39

Entradas de cables circulares sin conectores IP65

Ref.	Aberturas	Ø perforación	
NSYTSAM504SE	4	50,5	133,38
NSYTSAM508SE	8	50,5	135,33
NSYTSAM638SE	8	63,5	144,09
NSYTSAM6313SE	13	63,5	141,83

Entrada cables rectangulares sin conectores IP65

NSYTSA2414SE	14	112 x 36	212,06
NSYTSA2417SE	17	112 x 36	211,90
NSYTSA2422SE	22	112 x 36	212,06
NSYTSA2423SE	23	112 x 36	106,17
NSYTSA2429SE	29	112 x 36	212,06

Matriz para la entrada de cables equipados con conectores

Ref.	Tipo de perforación con conector	Nº de entradas de cables	
NSYDCE168	16	8	98,99
NSYDCE240	24	0	43,99
NSYDCE244	24	4	48,36
NSYDCE2410	24	10	105,94

Cubiertas para canaletas

NSYCDRB	Barras de retención	1,00
NSYSPCP	Soporte de canaletas Ø 22 mm	8,30
NSYCDS	Soporte de canaletas en montante técnico	2,06
NSYSPC	Pie de plástico para soporte de canaleta	6,26
NSYCDL	Portaetiquetas	0,72
NSYSM10M5HP	Tornillo con cabeza aislante	1,45
NSYTC12100	Espiral para el paso de cables cuerpo / puerta	380,68

Soporte de plástico para cables

NSYSCCDINLG75	Anchura 75, cantidad máxima de cables 5	32,14
NSYSCCDINLG140	Anchura 140, cantidad máxima de cables 9	34,82

Para corroborar la validez de este documento consulte la siguiente página web	
Código Seguro de Validación	**c202707550424cacba0861408ab0a8fe001**
Url de validación	*https://eamic.elda.es/absis/idi/arx/idiarxabsaweb/asp/verificadorfirma.asp*
Metadatos	**Origen: Origen administración Estado de elaboración: Copia auténtica de documento original**

EDICIONES TARIFEC® S.A.
APDO. 23.119
08080 BARCELONA
TEL. (93) 338 00 66

Schneider Electric

tarifa
edición 2 - 2017

GRUPO C
APARTADO 1
PAGINA 23

	CONCEPTO			PRECIO EUROS
	Entradas cónicas ajustables de PVC			
	NSYECPC3	5 a 18	Pg. 9 a 11	0,78
	NSYECPC5	5 a 26	Pg. 9 a 16	0,80
	**NSYECPC6**	5 a 36	Pg. 9 a 21	1,49
	NSYECPC9	28 a 60	Pg. 21 a 48	3,39
	NSYECPC15	28 a 87	Pg. 21 a 48	6,05
	Entradas cónicas ajustables de PVC			
	**NSYEC1**	3 a 16	Pg. 9	0,94
	NSYEC3	7 a 18	Pg. 13, 5	0,94
	NSYEC4	8 a 20	Pg. 16	1,01
	NSYEC5	10 a 26	Pg. 21	0,99
	NSYEC7	13 a 44	Pg. 36	2,49
	Tapones			
	NSYTC1	25,5 20 16,5 7 1,2		0,89
	NSYTC2	27,5 22 19 7 1,2		0,97

PEINES DE DISTRIBUCIÓN

	Ref.	Nº barras	Nº de polos por barra	
	**NSYBDS26**	2	6	8,61
	NSYBDS34	3	4	13,16
	NSYBDS43	4	3	17,61
	NSYBDS112	1	12	9,24

ACCESORIOS DE TOMA TIERRA

Trenza de masa

	Ref.	Long.	Sección mm2	
	**NSYEB1516D8**	155	16	23,88
	NSYEB2025D8	200	25	33,63
	NSYEB2050D8	200	50	39,70
	Cables de masa			
	NSYEL166D8	160	6	1,62
	NSYEL3525D8	350	25	7,57
	Barra de latón			
	NSYECB1M153	1000		64,45
	**NSYCEP**	Punto central de tierra		8,80
	Regletas de tierra			
	**NSYRBLZ21686**	Cantidad bornes seccion mm²	2x16 mm² + 8x6 mm²	10,51
	NSYRBLZ216146		2x16 mm² + 14x6 mm²	12,34
	NSYRBLZ216296		2x16 mm² + 29x6 mm²	28,19
	**NSYEDCOS**	Soporte fijación para regleta de tierra		53,49
	**NSYEDCOC**	Soporte fijación combinada para regleta de tierra		23,06
	**NSYETF**	Escuadra de soporte		9,68

BORNES

Bornes de seguridad Sigma

	**NSYS04**	Sección	1 x 4	1,80
	NSYS06	(mm²)	1 x 6	2,09
	NSYS10		1 x 10	3,00
	NSYS16		1 x 16	3,76
	NSYS2535		1 x 35	5,06
	NSYS50	Sección	1 x 50	8,26
	NSYS70	(mm²)	1 x 70	11,18
	NSYS95100		1 x 100	15,09

Bornes bimetálicos

	Ref.	Sección principal (mm²)	Sección derivacion (mm²)	
	**NSYBBH29**	6 - 50		7,75
	NSYBBH29C	6 - 50		9,13
	NSYBBH30	10 - 95		11,15
	NSYBBH31	16 - 150		14,35
	NSYBBH32	50 - 240		23,30
	NSYBBH29D	6 - 50	6 - 50	9,59
	NSYBBH30D	10 - 95	10 - 95	17,47
	NSYBBH31D	25 - 150	16 - 150	21,22
	NSYBBH32D	95 - 240	5 - 240	37,82
	NSYBBH29P	6 - 50	6 - 50	8,54
	NSYBBH29DPC	6 - 50		10,53

Bornes pletina / cable

	Ref.	Secc. derivación (mm²)	Espesor pletina (mm²)	
	**NSYBPCH516**	1,5 a 16	5	2,34
	NSYBPCH550	1,5 a 50	5	4,19
	NSYBPCH1016	16 a 120	5	4,21
	NSYBPCH1050	1,5 a 16	10	7,02
	NSYBPCH5120	1,5 a 50	10	9,61

	Bornes de derivación tripolares				
	NSYBTE630TBT	12 - 50 - 20 25 - 30	5 a 10	35 a 120	158,46

CARRILES

DIN simétricos
Tipo de perfil "A": 35 15 mm, espesor 1,5 mm.

	Ref.	Tipo perfil	Long. mm.	
	**NSYSDR60**	A	590	25,21
	NSYSDR80	A	790	29,17
	NSYSDR100	A	990	32,07
	NSYSDR120	A	1190	42,50

DIN simétricos versión 2000 mm

	**NSYSDR200**	Perforado	A	2.000	18,15
	NSYSDR200B	Perforado	B	2.000	8,66
	NSYSDR200BD	Ciego	A	2.000	10,10
	NSYSDR200D	Ciego	B	2.000	19,75
	DIN asimétricos				
	NSYADR60			590	23,81
	NSYADR80			790	25,84
	NSYADR100			990	37,56
	**NSYADR120**			1190	43,69
	NSYADR200	Ciego		2.000	15,76
	NSYADR200D	Perforado		2.000	17,44
	DIN de doble perfil				
	NSYDPR60			590	14,94
	NSYDPR80			790	17,42
	NSYDPR100			990W	19,36
	NSYDPR120			1190	33,44
	DIN de doble perfil versión 2000 mm				
	NSYDPR200	Ciego		2.000	36,04
	NSYDPR200D	Perforado		2.000	33,02
	En C simétricos				
	NSYCN20	Ciego		2.000	10,25
	NSYCN40	Ciego		2.000	18,57
	NSYCNT20	Perforado		2.000	12,17
	NSYCNT40	Perforado		2.000	19,57

Para corroborar la validez de este documento consulte la siguiente página web	
Código Seguro de Validación	**c202707550424cacba0861408ab0a8fe001**
Url de validación	*https://eamic.elda.es/absis/idi/arx/idiarxabsaweb/asp/verificadorfirma.asp*
Metadatos	**Origen: Origen administración Estado de elaboración: Copia auténtica de documento original**

EDICIONES TARIFEC® S.A.
APDO. 23.119
08080 BARCELONA
TEL. (93) 338 00 66

Schneider Electric

tarifa
edición 2 - 2017

GRUPO C
APARTADO 1
PAGINA 24

	CONCEPTO			PRECIO EUROS
	En U			
	NSYCUT30	Perforado	2.000	17,69

UNIONES

			Para carril	
	**NSYEMA20**	EMA	NSYCN20-NSYCNT20	3,00
	NSYEMA40		NSYCN40-NSYCNT40	5,49
	**NSYEVA20**	EVA	NSYCN20-NSYCNT20	2,68
	NSYEVA40		NSYCN40-NSYCNT40	6,26
	**NSYUCA22**	UCA	NSYCN20-NSYCNT20	2,19
	NSYUCA44		NSYCN40-NSYCNT40	3,86
	**NSYUTA22**	UTA	NSYCN20-NSYCNT20	1,56
	NSYUTA42		NSYCN20/40-NSYCNT20/40	1,69
	NSYUTA44		NSYCN40-NSYCNT40	2,90
	**NSYECA22**	ECA	NSYCN20-NSYCNT20	1,85
	NSYECA42		NSYCN20/40-NSYCNT20/40	2,31
	NSYECA44		NSYCN40-NSYCNT40	2,85
	**NSYUR20**	UR	NSYCN20-NSYCNT20	0,79
	NSYUR40		NSYCN40-NSYCNT40	2,34
	NSYUR60		NSYCN60-NSYCNT60	2,84
	**NSYUT20**	UT	NSYCN20-NSYCNT20	1,69
	NSYUT40		NSYCN40-NSYCNT40	2,90
	**NSYEN20**	EN	NSYCN20-NSYCNT20	1,85
	NSYEN40		NSYCN40-NSYCNT40	2,85
	NSYEN60		NSYCN60-NSYCNT60	4,86
	**NSYETU48**	ETU	A=48	4,43
	NSYETU58		A=58	4,71
	NSYETU79		A=79	5,55
	NSYETU118		A=118	5,94

ELEVADORES

Ref.	Métrica	Long. mm	
NSYE1025	M5	10	1,03
NSYE1525	M5	15	1,19
NSYE2025	M5	20	1,24
NSYEX106	M6	10	0,78
NSYEX126	M6	12	0,98
NSYEX146	M6	14	0,98
NSYEX166	M6	16	0,86
NSYEX186	M6	18	1,03
NSYEX206	M6	20	0,87
NSYEX306	M6	30	1,19
NSYEX406	M6	40	1,33
NSYEX506	M6	50	1,34
NSYEX1006	M6	100	2,19
NSYEX158	M8	15	1,28
NSYEX208	M8	20	1,33
NSYEX308	M8	30	1,53
NSYEX408	M8	40	1,74
NSYEX508	M8	50	1,77
NSYEX608	M8	60	2,78
NSYEX1008	M8	100	3,12



TUERCAS Y TORNILLOS

Tuerca combiplas, para carriles C simétricos.



		Para carril	
NSYBN204	M3	NSYCN20-NSYCNT20	0,85
NSYBN206	M3		0,85
	M6		

CONCEPTO			PRECIO EUROS
NSYBN404	M4	NSYCN40-NSYCNT40	1,18
NSYBN406	M6		1,20
NSYBN408	M8		1,21

Tuerca deslizante metálica, para carriles C simétricos.



NSYBN606	M6	NSYCN20-NSYCNT20	3,57
NSYBN608	M8	NSYCN40-NSYCNT40	3,57
NSYBN610	M8	NSYCN40-NSYCNT40	3,57

Tuerca deslizante ¼ de vuelta, para carriles C dentados, para cargas pesadas.



NSYSNM6	M6	Modelo 1	2,36
NSYSNM8	M8	Modelo 1	2,45
NSYSNSM6	M6	Modelo 2	3,63
NSYSNSM8	M8	Modelo 2	1,78

Ventanillas para aparellaje modular, IP65



NSYVA272M	Tapa baja	14,27
NSYVA274M		14,47
NSYVA276M		19,62
NSYVA278M		22,75
NSYVA2710M		27,13
NSYVA2712M		28,17
NSYVA2716M		32,03
NSYVA2724M		38,19
NSYVA272MA	Tapa alta	15,73
NSYVA274MA		16,38
NSYVA276MA		22,16
NSYVA278MA		24,68
NSYVA2710MA		28,90
NSYVA2712MA		31,74



NSYMW10M	Ventanilla de plástico IP55	27,67



NSYMW10MK	Ventanilla modular con ventana estanca IP55	30,21



NSYMW10MR	Kit de fijación de aparellaje	86,84

PORTAPLANOS DE PLASTICO



Ref.	Alto	Ancho	Prof.	
NSYDPA3	258	476 (A3)	35	14,25
NSYDPA4	230	247 (A4)	22	7,12
NSYDPA44	234	278 (A4)	40	9,56
NSYDPA5	174	188 (A5)	22	9,56

PINTURA



Pintura antigrafitis

NSYAUPG1	Pintura antigrafitis 1 kg	114,57
NSYAUPG5G	Pintura antigrafitis 5 kg	422,84
NSYAUPGS	Disolvente de pintura antigrafitis 500 g	25,14



Pintura de secado al aire

NSYBPA7032	Color RAL 7032	21,18
NSYBPA7035	Color RAL 7035	21,18



Retoque con pincel
Pintura de secado al aire

NSYTUP7032	Color RAL 7032	58,83
NSYTUP7035	Color RAL 7035	58,98

Para corroborar la validez de este documento consulte la siguiente página web	
Código Seguro de Validación	**c202707550424cacba0861408ab0a8fe001**
Url de validación	*https://eamic.elda.es/absis/idi/arx/idiarxabsaweb/asp/verificadorfirma.asp*
Metadatos	**Origen: Origen administración Estado de elaboración: Copia auténtica de documento original**

EDICIONES TARIFEC® S.A.
APDO. 23.119
08080 BARCELONA
TEL. (93) 338 00 66

Schneider Electric

tarifa
edición 2 - 2017

GRUPO C
1 APARTADO
69 PAGINA

CONCEPTO			PRECIO EUROS
ENVOLVENTES Y SISTEMAS DE INSTALACION PRISMA PLUS			
SISTEMA G			
UNIDADES FUNCIONALES			
PLACAS SOPORTE			
COMPACT NSX400-630			
			
03070	NSX630	horiz. fijo mando maneta	54,23
03073	NSX-INS630	vertical fijo mando maneta	62,78
03074	NSX630	vertical fijo mando rotativo en pasillo lateral	62,78
03080	NSX-INS630	vertical fijo mando maneta	61,30
03081	NSX630	vertical fijo mando rotativo	61,30
COMPACT NSX100-250			
			
03030	NSX-INS250	horizontal fijo mando maneta	32,08
03031	NSX250	mando rotativo	40,74
03032	NSX250	telemando o extraíble sobre zócalo mando maneta	41,45
03033	NSX250 Vigi	mando maneta	40,74
03040	NSX250	vertical fijo mando maneta	39,74
03041	NSX250	mando rotativo	39,74
03050	NSX-INS250 NS250 Vigi	mando maneta en pasillo lateral G300/P400	38,75
03051	NSX250	mando rotativo en pasillo lateral G300/P400	38,75
INTERPACT INS			
			
03030	NSX-INS250	mando maneta horizontal fijo	32,08
03050	NSX-INS250	vertical fijo en pasillo lateral	38,75
03073	NSX-INS630	vertical fijo	62,78
03080	NSX-INS630	vertical fijo en pasillo lateral	61,30
INVERSORES DE REDES NSX-INS			
			
03043	NSX-INS250	manual mando rotativo	56,81
APARAMENTA MODULAR			
			
03001	Carril modular (25 u. venta mínima)		20,88
03002	regulable en profundidad		33,44
03003	embutido en profundidad		29,26
03004	en fondo cofre/armario		15,46
03010	para pasillo lateral		20,88
03011	regulable en profund. para pasillo lateral		33,44
04226	longitud 1600mm		62,04
03006	modular A850		31,33
03007	regulable en profund. A850		40,15
03005	2 soportes inclinados 45° para carril		10,46
PLACAS SOPORTES PERFORADAS			
			
03170	Plena	4 módulos	58,42
03171	Embutida	4 módulos	58,42
03172		6 módulos	101,13
03173		9 módulos	134,82
03175	Plena	4 módulos pasillo lateral	58,42
03176	Embutida	4 módulos pasillo lateral	58,42
03177		6 módulos pasillo lateral	101,13
03178		9 módulos pasillo lateral	134,82
SALIDAS MOTOR			
			
03168	Placa soporte plena Tego Power		83,61

CONCEPTO			PRECIO EUROS
4 REALCES HEXAGONALES			
			
03185	M 5	alto 9 mm	12,89
03186		23 mm	13,82
03187		55 mm	15,06
			
03197	M 6	alto 55 mm	15,18
03198		25 mm	14,19
			
03581	2 Escuadras universales		16,63
03583	6 Escuadras universales		22,05
ACCESORIOS DE FIJACION PARA PLACA SOPORTE UNIVERSAL PERFORADA			
Para atornillar aparamenta en carril modular.			
			
03164	20 tuercas clip M4		33,50
03165	20 tuercas M5		33,50
03166	20 tuercas clip M6		33,50
Para atornillar aparamenta en placa soporte perforada.			
03180	20 tuercas clip M4		32,25
03181	20 tuercas M5		32,25
03182	20 tuercas clip M6		32,25
03183	20 tornillos autorroscantes M5 para fijación al chasis		15,06
03194	20 tuercas enjauladas M6		25,77
04224	5 adaptadores realce Practic		11,99
TAPAS PERFORADAS			
COMPACT NSX400-630			
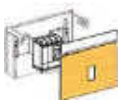			
03275	NSX630	vertical mando maneta/rotativo	43,50
03283		rotativo pasillo lateral	47,82
03296	NSX630	horiz. fijo mando maneta	37,72
03297		vertical mando maneta/rotativo	45,20
03298		vertical fijo mando maneta pasillo lateral G300/P4	45,20
03299		fijo mando maneta pasillo lateral G300/P400	52,65
COMPACT NSX100-250			
			
03232	NSX250	Horizontal fijo mando maneta/rotativo	29,29
03234	NSX250	fijo telemando	32,16
03290	NSX250	extraíble sobre zócalo mando maneta	35,14
03291	NSX250	+amperímetro horizontal fijo mando maneta	30,09
03292	NSX250 Vigi	fijo mando maneta/rotativo	30,76
03241	3 NSX250 Vigi	Vertical mando maneta/rotativo	36,11
03243	3 NSX250	mando maneta/rotativo o telemando	32,84
03244	3 NSX250 Vigi	Iden.	34,13
03253	NSX250	fijo mando maneta/rotativo pasillo lateral	33,81
03293	NSX250 Vigi	fijo mando maneta pasillo lateral G300/P400	34,79
INTERPACT INS			
			
03231	INS250	horizontal	31,60
03248	INS250	vertical mando rotativo	29,84
03251	INS250	vertical fijo mando maneta pasillo lateral	33,81
03271	INS630	horiz.fijo mando rotativo	37,72
03274	INS630	vertical mando rotativo	43,50
03281	INS630	vertical fijo mando maneta pasillo lateral	43,55

Para corroborar la validez de este documento consulte la siguiente página web	
Código Seguro de Validación	**c202707550424cacba0861408ab0a8fe001**
Url de validación	*https://eamic.elda.es/absis/idi/arx/idiarxabsaweb/asp/verificadorfirma.asp*
Metadatos	**Origen: Origen administración Estado de elaboración: Copia auténtica de documento original**

EDICIONES TARIFEC® S.A.
APDO. 23.119
08080 BARCELONA
TEL. (93) 338 00 66

Schneider Electric

tarifa
edición 2 - 2017

GRUPO C
1 APARTADO
69 a PAGINA

	CONCEPTO			PRECIO EUROS
	**INVERSORES DE REDES NSX-INS**			
	03235	INS250	vertical mando rotativo	44,75
	03245	NSX250	vertical mando rotativo	44,75
	03247	INS250	monobloc vertical	44,75
	DIALOGO HOMBRE/CUADRO			
	Placa de plástico			
	03900	plena (obturador 72x72 mm.)		24,55
	03901	plena (obturador 96x96 mm.)		26,77
	03902	perforada (obturador 72x72 mm.)		28,98
	03903	perforada (obturador 96x96 mm.)		31,20
	Tapa metálica perforada			
	03904	3 módulos, componible con placas		49,08
	03910	3 módulos, 6 aparatos 72x72mm		49,08
	03911	3 módulos, PM500/700/800, 4 aparatos 96x96mm		49,08
	03912	4 módulos 144x144mm+4 aparatos 72x72mm		53,16
	03913	3 módulos, PM700/800, 1 aparato 96x96mm		42,67
	Tapa perforada			
	03914	12 pilotos-pulsadores, Ø22mm		30,55
	03934	Vigilohm TR22A+6 aparatos 72x72mm		59,65
	03907	Obturador para abertura 72x72 mm		6,83
	03908	Obturador para abertura 96x96 mm		8,20
	TAPA APARAMENTA MODULAR			
	**03202**	2 módulos	alto 100 mm	21,08
	03203	3 módulos	150 mm	22,75
	03204	4 módulos	200 mm	26,77
	03205	5 módulos	250 mm	30,79
	RESERVA			
	Tapa plena			
	03801	1 mód.	alto 50 mm	14,76
	03802	2 mód.	100 mm	18,74
	03803	3 mód.	150 mm	22,75
	03804	4 mód.	200 mm	26,77
	03805	5 mód.	250 mm	30,79
	03806	6 mód.	300 mm	34,80
	03807	9 mód.	450 mm	46,86
	03808	12 mód.	600 mm	58,89
	Tapa plena			
	03801	1 mód. A850	alto 50 mm	14,76
	03803	3 mód. A850	150 mm	22,75
	03804	4 mód. A850	200 mm	26,77
	03806	6 mód. A850	300 mm	34,80
	Tapa plena			
	03811	1 mód. pasillo lateral	alto 50 mm	17,12
	03812	2 mód. pasillo lateral	100 mm	20,59
	03813	3 mód. pasillo lateral	150 mm	25,05
	03814	4 mód. pasillo lateral	200 mm	29,45
	03815	5 mód. pasillo lateral	250 mm	33,88
	03816	6 mód. pasillo lateral	300 mm	38,31
	03817	9 mód. pasillo lateral	450 mm	51,52
	Tapa transparente			
	03342	4 mód.	alto 200 mm	70,77
	03343	6 mód.	300 mm	91,97
	03344	9 mód.	450 mm	117,08
	03345	12 mód.	600 mm	147,19
	03352	4 mód. pasillo lateral	alto 200 mm	73,61
	03353	6 mód. pasillo lateral	300 mm	95,69
	03354	9 mód. pasillo lateral	450 mm	128,81
	VENTILACION			
	**03890**	Tapa perforada soporte del ventilador o rejilla salida 7 mód. alto 350 mm		51,75
	03891	Tapa ventilación IP30, 1 mód. alto 50mm		25,38
	03895	Idem, 3 mód. alto 150 mm		39,24

	CONCEPTO		PRECIO EUROS
	ACCESORIOS PARA TAPAS PERFORADAS		
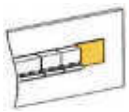	**03220**	Obturador aparamenta modular, long. 1000 mm (5 uds.mínimo venta)	9,91
	03221	4 Obturadores fraccionables aparamenta modular, long. 90 mm	7,48
	03249	Obturador fraccionable NSX/INS250, alt. 85 mm/long. 147 mm (10u.mín.venta)	8,05
	03222	Obturador fraccionable NSX, alt. 100mm /long. 147 mm (10u.mín.venta)	8,85
	08585	2 Bisagras para pivotar tapas Prisma Plus.	12,92
	CONEXIONES PREFABRICADAS A JUEGO DE BARRAS AISLADO POWERCLIP		
	Bloque prefabricado		
	04060	NSX250 horizontal al Powerclip	129,35
	04070	NSX400 horizontal al Powerclip	156,12
	Bloque		
	04061	250A al Powerclip (sin conexión)	109,54
	04074	400-630A al Powerclip (sin conexión)	185,82
	PREFABRICADAS A BLOQUE DE ALIMENTACION PARA JUEGO DE BARRAS POWERCLIP		
	Conexión NSX-INS250 vertical		
	04062	al bloque prefabricado	38,12
	04064	en pasillo lateral al bloque prefabricado	104,41
	Conexión NS-INS400-630 vertical		
	04073	en pasillo lateral al bloque prefabricado	202,58
	DEL JUEGO DE BARRAS		
	**04021**	Powerclip al rapartidor Multiclip 200A	48,00
	04024	Planas en pasillo lateral al repartidor Multiclip 200A	56,69
	04029	Planas en fondo de armario al repartidor Multiclip 200A	22,68
	04065	NSX-INS250 vertical en pasillo lateral al juego de barras	99,59
	04075	NSX-INS630 vertical en pasillo lateral al bloque prefabricado	196,25
	4 conexiones		
	04145	NG-NSA-INS 125, long.230 mm	61,17
	04146	NSA 160, long. 250 mm	78,40
	12 bornes de derivación Powerclip		
	04151	1x6 + 1x10 mm^2	54,06
	04152	1x16 mm^{2c}	67,62
	BLOQUES DE CONEXION PARA LLEGADA DE CABLES		
	**04066**	NSX-INS250 (cables parte superior)	106,07
	04067	NSX-INS250 (cables para inferior)	100,80
	04076	NSX630 pasillo lateral	198,36

DISTRIBUCION

JUEGO DE BARRAS AISLADO POWERCLIP



Ref.	A	Polos	Long.mm	
04103	125	3	450	85,83
04104	125	4	450	101,00
04107	125	3	750	143,05
04108	125	4	750	168,33
04111	160	3	1000	244,56
04112	250	3	1000	274,83
04113	400	3	1000	344,34
04114	630	3	1000	455,19
04121	160	4	1000	305,74
04122	250	4	1000	323,38
04123	400	4	1000	430,45
04124	630	4	1000	601,97

Para corroborar la validez de este documento consulte la siguiente página web	
Código Seguro de Validación	**c202707550424cacba0861408ab0a8fe001**
Url de validación	*https://eamic.elda.es/absis/idi/arx/idiarxabsaweb/asp/verificadorfirma.asp*
Metadatos	**Origen: Origen administración Estado de elaboración: Copia auténtica de documento original**

EDICIONES TARIFEC® S.A.
APDO. 23.119
08080 BARCELONA
TEL. (93) 338 00 66

Schneider Electric

tarifa
edición 2 - 2017

GRUPO C
1 APARTADO
70 PAGINA

CONCEPTO					PRECIO EUROS
	Ref.	A	Polos	Long.mm	
	**04116**	160	3	1400	342,40
	04117	250	3	1400	384,83
	04118	400	3	1400	482,08
	04119	630	3	1400	637,29
	04126	160	4	1400	402,84
	04127	250	4	1400	452,70
	04128	400	4	1400	602,61
	04129	630	4	1400	793,23
	04150	8 Cubrebornes 4 polos, terminales en Powerclip			97,08
		JUEGO DE BARRAS			
		4 Barras de cobre perforadas			
	**04161**	160		1000	258,25
	04162	250		1000	313,20
	04163	400		1000	434,27
	04171	160		1400	351,56
	04172	250		1400	438,49
	04173	400		1400	607,98
	04174	630		1400	1.011,14
	04190	4 Escuadras de cobre 250A conexión entre 2 juegos de barras			104,86
		Soporte de juego de barras			
	04191	400A en fondo de armario			43,71
	04192	630A escalonado en pasillo lateral			43,71
	04197	Pantalla para conexión juego de barras escalonado 630A pasillo lateral			130,22
	04198	Pantalla para juego de barras en fondo de armario, alto 100 mm.			72,38
		BARRAS FLEXIBLES AISLADAS			
		Conexión del aparato al juego de barras.		sección	
	**04742**	Para NSX100/160 Secc.		20x2 mm²	66,65
		Para INS125/160		20x2 mm²	
	04743	Para NSX250, INS250		20x3 mm²	87,11
		P/repartidor Multiclip 200A		20x3 mm²	
	04751	Para NSX400, INS400, INF400		32x5 mm²	183,26
	04753	Para NSX630, INF630		32x8 mm²	290,74
	04752	Para INS630		32x6 mm²	209,93
	04746	Para INF250		24x5 mm²	142,96
		Conexión entre 2 juegos de barras.			
	04742	de 20x2 mm	200A Long.	1800 mm	66,65
	04743	de 20x3 mm	250A	1800 mm	87,11
	04746	de 24x5 mm	400A	1800 mm	142,96
	04751	de 32x5 mm	520A	1800 mm	183,26
	04752	de 32x6 mm	580A	1800 mm	209,93
	04753	de 32x8 mm	660A	1800 mm	290,74
		REPARTIDORES TORNILLERIA			
		REPARTIDOR POLYBLOC			
	**04031**	1 polo	160A	6 salidas	17,88
	04033	3 polos	250A	9 salidas por fase	75,07
	04034	4 polos	250A	9 salidas por fase	90,35
	04037	4 distanciadores de cobre para repartidor Polybloc 250A			51,04
	04156	4 bloques adicionales salida 23x5 mm² 4 polos			27,60
		REPARTIDOR DISTRIBLOC			
	**04040**	4 polos, 63A, 12 salidas por fase (sup.)			58,20
	04041	4 polos, 63A, 12 salidas por fase (inf.)			58,20
	04045	4 polos, 125A, 13 salidas por fase			57,80
	04046	4 polos, 160A, 13 salidas por fase + 4 conexiones flexibles 160A			107,53
	04047	4 conexiones flexibles NG-INS125 al Distribloc125A			42,58

CONCEPTO					PRECIO EUROS
		JUEGO DE BARRAS ESCALONADO + PANTALLA AISLANTE			
	**04052**	Repartidor escalonado	4 p	160A	356,47
	04053		4 p	250A	378,84
	04054		4 p	400A	430,09
	04055		4 p	630A	520,19
		REPARTIDOR MULTICLIP			
	**04000**	4 p	80A	+cables sin punteras	---
	04008	4 p	63A	1/2 fila+cables sin punteras	61,06
	04012	2 p	200A	1 fila+cables sin punteras	100,13
	04013	3 p	200A	1 fila+cables sin punteras	106,04
	04014	4 p	200A	1 fila+cables sin punteras	124,62
	04018	4 p	160A	1/2 fila+cables sin punteras	87,60
	04026	4 p	200A	1fila+cables sin punteras A850	186,94
		TORNILLERIA PARA BARRAS			
	**04158**	20 tornillos M6x12 mm para juego de barras Powerclip			19,69
	04194	20 tornillos M6x20 mm + 20 tuercas + 20 arandelas de contacto			23,83
	04195	40 tornillos M6x16 mm + 40 arandelas de contacto para barras			35,75
		REPARTIDORES PEINES iK60, iC60, iID			
	**14801**	1 polo, long. 1 m			--
	14881	1 polo, long. 24 pasos			--
	14891	2 peines, 1 polo, long. 432 mm			--
	14802	2 polos, long. 1m			--
	14882	2 polos, long, 24 pasos			--
	14892	2 peines, 2 polos, long. 432 mm			--
	14803	3 polos, long. 1 m			--
	14883	3 polos, long. 24 pasos			--
	14893	2 peines, 3 polos, long. 432 mm			--
	14804	4 polos, long. 1m			--
	14884	4 polos, long. 24 pasos			--
	14894	2 peines, 4 polos, long. 432 mm			--
	14885	4 conect.aislados, cable 25 mm², peine			--
	14886	40 escuados laterales p/.peines 1 y 2 p			--
	14887	40 escuados laterales p/.peines 3 y 4 p			--
	14888	40 tapones cubredientes aislantes peines 1, 2, 3 y 4 polos			--
		PEINES C120, NG125			
	14811	1 polo	long. 430 mm	16 aparatos	22,45
	14812	2 polos	long. 430 mm	8 aparatos	31,35
	14813	1 polo	long. 405 mm	5 aparatos	40,80
	14814	1 polo	long. 430 mm	4 aparatos	50,26
	14818	20 cubredientes + 4 escudos 2-3 p. + 4 escudos 4 p. para peines			6,29
		COLECTORES DE TIERRA Y AUXILIARES			
	**04200**	Colector de tierra 40 conectores + 1conector de 35 mm² alto 450 mm			54,94
	04202	2 Colectores de tierra de 20 conectores + 1 conector de 35 mm²			54,94
	04201	Barra de tierra de cobre, instalación bloques 12x3 mm con 1 conector 33 mm², alto 330 mm			10,60
	04205	2 Soportes para fijación del colector de tierra en carril modular			13,34
	04206	2 Patas de fijación del colector de tierra en montantes funcionales de 15 mm de altura			14,44
	04207	Idem, 45 mm de altura			17,42
	04208	Idem, 80 mm de altura			21,35
	04210	Kit de colector de neutro			6,39

Para corroborar la validez de este documento consulte la siguiente página web	
Código Seguro de Validación	**c202707550424cacba0861408ab0a8fe001**
Url de validación	*https://eamic.elda.es/absis/idi/arx/idiarxabsaweb/asp/verificadorfirma.asp*
Metadatos	**Origen: Origen administración Estado de elaboración: Copia auténtica de documento original**

EDICIONES TARIFEC® S.A.
APDO. 23.119
08080 BARCELONA
TEL. (93) 338 00 66

Schneider Electric

tarifa
edición 2 - 2017

GRUPO C
1 APARTADO
70 a PAGINA

	CONCEPTO		PRECIO EUROS
	4 Bloques de tierra		
04214	con bornas de resorte de 12x4 mm²		62,09
04215	con bornas de resorte de 3x16 mm²		62,09
04220	2 Soportes de borneros y colector de tierra para pasillo lateral		18,22
04223	Placa soporte de 4 carriles modulares verticales para bornes de conexión		75,97
04224	5 Adaptadores realces Practic		11,99
	CIRCULACION DEL CABLEADO		
04233	Canaleta 30x30 mm para cableado de puerta de long. 2000 mm		50,05
04235	Canaleta flexible para cableado hacia puerta long. 500 mm		35,46
04257	4 canaletas horizontales 60x30 mm de long. 450 mm + soportes		58,58
04267	Canaleta vertical 80x60 mm, L. 2000 mm		26,80
04234	10 pasacables p/ atravesar parte frontal		37,57
	12 brazaletes		
04239	para cableado horizontal		30,11
04264	para cableado vertical		40,33
04255	12 soportes para canaleta horizontal		28,55
04256	10 soportes regulables para canaleta horizontal		34,23
04265	12 soportes para canaleta vertical		27,54
04243	4 Tapas para brazaletes horizontales, long. 430 mm		53,56
04263	2 Tapas para brazaletes para cableado vertical, long. 1000 mm		28,43
	COMPARTIMENTACION		
04331	Horizontal para cofret y armario		34,22
04332	Horiz.para pasillo lateral, ancho 300 mm		25,33
04331	Horizontal para cofret A850		34,22
04330	Vertical para cofret y armario		60,78
08384	Vertical para cofret y armario 7/11 módulos verticales.		73,49
	ENVOLVENTES		
	ENVOLVENTES COFRETS PACK		
		Filas / Alto (mm)	
08002	Cofret Pack	2 / 480	345,23
08003		3 / 630	399,28
08004		4 / 780	508,03
08005		5 / 930	581,16
08006		6 / 1080	643,80
	PUERTAS COFRETS PACK		
08082	Puerta plena	2 / 480	131,18
08083		3 / 630	156,94
08084		4 / 780	188,59
08085		5 / 930	215,74
08086		6 / 1080	248,18
08092	Puerta transparente	2 / 480	183,41
08093		3 / 630	219,43
08094		4 / 780	263,71
08095		5 / 930	301,62
08096		6 / 1080	346,99
	PLACAS PASACABLES		
08878	Pack plástico, recambio		49,24
08879	Pack metálico, recambio		55,26

	CONCEPTO			PRECIO EUROS
	ACCESORIOS DE ENVOLVENTES			
08821	Marco espaciador , entradas canaletas			129,24
03203	Tapas aparam. modular, 3 mód, alto 150 mm			22,75
04227	Adaptador en profundidad Carril DIN			--
	ENVOLVENTES IP30, IP31, IP41			
	COFRET ANCHO 600 mm			
		Módulos	Alto (mm)	
08102	Cofret G IP30	6	330	239,33
08103		9	480	278,58
08104		12	630	317,90
08105		15	780	357,20
08106		18	930	396,48
08107		21	1080	477,03
08108		24	1230	537,94
08109		27	1380	602,78
	ARMARIO ANCHO 600 mm			
08202	Armario G IP30	27	1530	719,14
08203		30	1680	812,90
08204		33	1830	913,71
08212	Armario G IP30	27	1530	575,29
08213	extensión	30	1680	650,33
08214		33	1830	730,94
	ARMARIO ANCHO 850 mm			
08244	Armario G IP30	33	1830	954,85
	PASILLO LATERAL 300 mm			
08172	Pasillo lateral G	6		177,10
08173	cofret IP30	9		206,18
08174		12		235,26
08175		15		264,34
08176		18		293,39
08177		21		353,02
08178		24		398,06
08179		27		446,07
08272	Pasillo lateral	27	1530	441,69
08273	armario G IP30	30	1680	499,28
08274		33	1830	561,16
	ASOCIACIONES			
08815	2 Uniones metálicas G IP30 arm. A850			56,48
08816	2 Uniones metálicas G IP30 horiz.-vert.			53,80
08817	2 Montantes elevación G IP30, vertical			76,72
08818	Lote de asociación múltiple G IP30			57,86
08882	Placa plana para cofret y armario.			93,48
	PUERTAS			
08122	Puerta plena G IP30	6	330	111,14
08123		9	480	129,37
08124		12	630	147,60
08125		15	780	165,86
08126		18	930	184,09
08127		21	1080	221,50
08128		24	1230	249,77
08222		27	1380/1530	333,96
08223		30	1680	377,45
08224		33	1830	424,23
08254	(Ancho 850)	33	1830	510,89
08132	Puerta transp. G	6	330	181,20
08133	IP30	9	480	210,93
08134		12	630	240,67
08135		15	780	270,40
08136		18	930	300,14
08137		21	1080	361,13
08138		24	1230	407,28
08232		27	1380/1530	544,44
08233		30	1680	615,40
08234		33	1830	691,71
08264	(Ancho 850)	33	1830	612,12

Para corroborar la validez de este documento consulte la siguiente página web	
Código Seguro de Validación	**c202707550424cacba0861408ab0a8fe001**
Url de validación	*https://eamic.elda.es/absis/idi/arx/idiarxabsaweb/asp/verificadorfirma.asp*
Metadatos	**Origen: Origen administración Estado de elaboración: Copia auténtica de documento original**

EDICIONES TARIFEC® S.A.
APDO. 23.119
08080 BARCELONA
TEL. (93) 338 00 66

Schneider Electric

tarifa
edición 2 - 2017

GRUPO C
1 APARTADO
71 PAGINA

	CONCEPTO					PRECIO EUROS
	PUERTAS PARCIALES					
08850	Puerta parcial G IP30 plena, 6 mód.					141,85
08851	Puerta parcial G IP30 perforada 6 mód.					159,17
	PUERTAS PARA PASILLO LATERAL					
		Módulo				
08182	Puerta plena G	6	Ancho	300		88,56
08183	IP30	9		300		103,08
08184	pasillo lateral	12		300		117,63
08185		15		300		132,16
08186		18		300		146,70
08187		21		300		176,51
08188		24		300		199,06
08282		27	Alto	1380/1530		221,84
08283		30		1680		250,78
08284		33		1830		281,90
08197	Puerta	21				264,75
08198	transparente G	24				298,54
08292	IP30	27	Alto	1380/1530		332,84
08293	pasillo lateral	30		1680		376,22
08294		33		1830		422,81
08830	Tejado G IP31		Ancho	600 mm		56,17
08831				1200 mm		89,03
08832				900 mm		57,60
08833				1500 mm		134,41
08827				1200 mm		163,23
08836				850 mm		76,76
08827				850+300 mm		163,23
	Junta de estanqueidad G IP43					
08841	24 a 33 módulos					28,83
	ACCESORIOS PARA ENVOLVENTES					
	Realce del zócalo G IP30					
08805	alto 100 mm, ancho 600 mm					319,38
08806	alto 100 mm, ancho 850 mm					483,71
08807	alto 100 mm, ancho 300 mm					196,15
08824	Marco espaciador G IP30, entrada canaletas					99,71
	PLACAS					
	Pasacables					
08889	Metálica G IP30		Ancho	850 mm		98,98
08870				600 mm		53,68
08874				300 mm		35,44
08880	Plástico			600 mm		53,68
08884				300 mm		40,70
08881	Plena					25,33
	Troquelada					
08891	4xM12+4xM12 o M20+4xM16 o M25					25,33
08892	2xM20 o M32+2xM25 o M40					25,33
08895	5xM16 o M25+8xM20					25,33
	Con membranas					
08872	25 entradas					28,43
08896	35 entradas					36,65
08897	2 entradas					46,64
08898	G IP55, 39 entradas Ø 7 a 26 mm.					46,86
08899	G IP55, 2 entradas Ø 33 a 72 mm.					46,86
	Metálicas perforadas					
08871	Para cofret y armario.					69,87
08875	Para pasillo lateral, ancho 300 mm.					59,61
	ACCESORIOS PARA PUERTAS					
01220	Maneta G IP30, suministrada sin cerradura (recambio)					51,60
08932	Maneta EURO G IP30, suministrada sin cerradura					99,72
08938	Enclavamiento para candados maneta G IP30					49,89

	CONCEPTO					PRECIO EUROS
08940	Cerradura +1 llave 405 (Merlin Gerin)					37,40
08941	2 llaves 455 (Telemecanique)					37,40
08942	1242E					37,40
08943	3113A					37,40
08944	2433A					37,40
08932E1	Cerradura E1 (sin llave)					---
08945	Cierre de doble barra DIN					34,91
08946	Cierre por destornillador plano					34,91
08947	Cierre triángulo de 6,5 mm					34,91
08948	macho de 7 mm					34,91
08949	de 8 mm					34,91
08951	Cierre cuadrado macho de 6 mm					34,91
08910	Trenza de masa de 6 mm²					20,24
08911	Cable de masa de 6 mm²					14,46
	ACCESORIOS DE INSTALACION					
08801	2 Cáncamos de elevación G IP30					69,35
08804	4 Soportes G IP30, fijación mural exterior					12,57
	2 traviesas asociac./elevación G IP30					
08819	ancho 1150 mm (A850)					91,63
08811	ancho 1200 mm					89,66
08812	ancho 900 mm					80,67
08813	ancho 1500 mm					115,09
08814	ancho 1800 mm					135,56
08826	ancho 2100 mm					166,26
	Lote empotramiento para Cofret G					
08819	de 6 a 18 módulos					91,63
08820	de 21 a 27 módulos					109,57
	ENVOLVENTES IP55					
				Módulos	Alto mm	
08302	Cofret G IP55			7	450	365,89
08303				11	650	412,19
08304				15	850	468,06
08305				19	1050	548,39
08306				23	1250	653,44
08307				27	1450	805,68
08309				33	1750	939,30
08311	(A850)			33	1750	1.127,93
	PASILLO LATERAL ANCHO 300 mm					
08342	G IP55 +			7		271,70
08343	puerta plena			11		351,11
08344				15		371,63
08345				19		436,90
08346				23		485,20
08347				27		641,83
08349				33		748,26
	ASOCIACIONES DE ENVOLVENTES					
08312	Fondo G IP55			7	450	214,09
08313	extensión			11	650	258,17
08314				15	850	311,19
08315				19	1050	387,56
08316				23	1250	488,09
08317				27	1450	631,96
08319				33	1750	750,18
	2 PAREDES (SUPERIOR + INFERIOR)					
08371	G IP55 para fondo de extensión, ancho 600 mm					133,38
08372	G IP55 para pasillo lateral, an. 300 mm					98,72
08352	Laterales			7	450	57,25
08353	(izquierda+derecha)			11	650	69,25
08354	G IP55			15	850	77,80
08355				19	1050	96,88
08356				23	1250	122,01
08357				27	1450	168,95
08359				33	1750	201,20

Para corroborar la validez de este documento consulte la siguiente página web	
Código Seguro de Validación	**c202707550424cacba0861408ab0a8fe001**
Url de validación	*https://eamic.elda.es/absis/idi/arx/idiarxabsaweb/asp/verificadorfirma.asp*
Metadatos	**Origen: Origen administración Estado de elaboración: Copia auténtica de documento original**

EDICIONES TARIFEC® S.A.
APDO. 23.119
08080 BARCELONA
TEL. (93) 338 00 66

Schneider Electric

tarifa
edición 2 - 2017

GRUPO C
1 APARTADO
71 a PAGINA

	CONCEPTO				PRECIO EUROS
	ASOCIACIONES				
	**08381**	2 Pilares dobles G IP55 asociación horizontal/vertical			101,01
	08382	1 Pilar triple G IP55 asociación en L			104,62
	08383	1 Pilar cuádruple G IP55 asociación en cuadrado			115,09
	PUERTAS				
			Módulos	Alto mm	
	**08322**	Puerta plena G	7	450	210,87
	08323	IP55	11	650	221,42
	08324		15	850	251,47
	08325		19	1050	316,07
	08326		23	1250	376,60
	08327		27	1450	464,30
	08329		33	1750	506,27
	08332	Puerta transp. G	7	450	292,45
	08333	IP55	11	650	330,55
	08334		15	850	401,38
	08335		19	1050	438,43
	08336		23	1250	524,07
	08337		27	1450	602,27
	08339		33	1750	753,33
	08340	(A850)	33	1750	726,58
	PUERTAS PARCIALES				
	**08374**	G IP55 plena de 4 mód., 11 a 27 mód.			177,48
	08375	G IP55 plena de 6 mód., 33 mód.			193,01
	08376	G IP55 perforada de 4 mód., 11 a 27 mód.			198,52
	08377	G IP55 perforada de 6 mód., 33 mód.			247,64
	08378	Tego Dial G IP55, 4 mód., 11 a 27 mód.			206,76
	08379	Tego Dial G IP55, 6 mód., 33 mód.			241,27
	**TEJADOS G IP55**				
	08386	ancho 300 mm			133,76
	08387	pasillo lateral, ancho 300 mm			124,75
	PAREDES LATERALES PERFORADAS G IP55				
	**08362**	7 mód.			74,95
	08363	11 mód.			90,36
	08364	15 mód.			108,91
	08365	19 mód.			135,66
	08366	23 mód.			170,83
	08367	27 mód.			221,18
	08369	33 mód.			262,55
	**ADAPTADOR METALICO PERFORADO PARA MONTAJE DE PLACAS PASACABLES**				
	08876	Para cofret y pasillo lateral, ancho 300 mm			24,86
	PLACAS PASACABLES				
	08881	Plena			25,33
		Troquelada			
	08891	4xM12+4xM12 o M20+4xM16 o M25			25,33
	08892	2xM20 o M32+2xM25 o M40			25,33
	08895	5xM16 o M25+8xM20			25,33
		Con membranas			
	08872	25 entradas			28,43
	08896	35 entradas			36,65
	08897	2 entradas			46,64
	08898	G IP55, 39 entradas Ø 7 a 26 mm.			46,86
	08899	G IP55, 2 entradas Ø 33 a 72 mm.			46,86
	TAPAS SOPORTE G IP55				
	**08861**	plena 210x150 mm			32,70
	08862	8 aparatos Ø 22 mm + 4 obturad.			32,70
	08863	2 tomas PK 65x85 mm			32,70
	08864	tomas PK 65x85 mm y 90x100 mm			32,70

	CONCEPTO			PRECIO EUROS
	ACCESORIOS PARA PUERTAS			
	08934	Maneta EURO G IP55 sin cerradura		89,27
	**08935**	Maneta G IP55,155mm + 2 llaves n°405		89,27
	08936	Maneta G IP55, 60mm + 2 llaves n°405		89,27
	08939	Enclavam. para candados maneta G		49,89
	09931	Cierre con maneta por destornillador		30,65
	09932	Cierre con maneta doble barra 3 mm		64,08
	09933	Cerradura G IP55+2 llaves 2433A		16,19
	09937	Cierre c/ maneta triángulo	macho 7 mm	59,85
	09938		macho 8 mm	43,49
	09942	Cerradura G IP55	+ 2 llaves 1242E	14,58
	09943		+ 2 llaves 3113E	14,58
	09945		+ 2 llaves 455	15,12
	09983	Cierre sin maneta triángulo macho 7 mm		41,27
	ACCESORIOS DE INSTALACION IP 55			
	**08391**	1 montante fijac. mural G long. 1950 mm		133,76
	08392	Repisa zócalo G		95,05
	08393	Tapa frontal zócalo G	ancho 600 mm	126,73
	08394		ancho 300 mm	118,16
	08395	Soporte de fijación en poste G		137,29
	08396	2 cáncamos de elevación G		84,49
	08396	Zócalo, alto 150 mm. A850		84,49
	ENVOLVENTES IP30, IP31, IP43, IP55			
	**ACCESORIOS DE CONEXIONADO**			
	08867	2 soportes G fijación cables, ancho 600mm		71,73
	08868	4 soportes G fijación cables, ancho 300mm		53,10
	08866	Adaptador soporte para fijación cables		35,88
	ACCESORIOS DE VENTILACION			
	**08986**	Extractor 230V, 300 m³/h		568,02
	08987	Ventilador 230V, 460 m³/h+filtro IP54		---
	08988	Rejilla portafiltros salida+filtro estándar		---
	08989	5 filtros estándar (recambio)		---
	08992	Resistencia calefactora 55W		---
	08993	Resistencia calefactora 90W		---
	08994	Resistencia calefactora 250W		---
	08998	Termostato		---
	ACCES. DE IDENTIFICACION, ILUMINACION Y ACABADO			
	08900	Placa identificación cuadro Prisma Plus		18,05
			Alto x Long. mm.	
	08903	12 portaetiquetas	24 x 432	83,12
	08904		36 x 432	86,77
	08905	(pasillo lateral)	24 x 180	58,19
	08906	(pasillo lateral)	36 x 180	60,71
	08907		24 x 650	108,08
	08908		36 x 650	112,79
	08913	12 portaetiquetas	18 x 35	32,50
	08915	encliquetables	18 x 72	36,13
	08917		25 x 85	39,73
	08914	12 placas para grabar	18 x 35	30,74
	08916		18 x 72	34,34
	08918		25 x 85	37,95
	08961	Pincel retoque, pintura color RAL 9001		15,18
	08962	Bote aerosol de retoque, pintura color RAL 9001		39,73
	08963	Portaplanos formato DIN A4, RAL9001		12,66
	08964	Iluminación del cuadro+tapa+contacto		246,81
	08965	Ilumin. portátil del cuadro Prisma Plus		238,51

Para corroborar la validez de este documento consulte la siguiente página web	
Código Seguro de Validación	**c202707550424cacba0861408ab0a8fe001**
Url de validación	*https://eamic.elda.es/absis/idi/arx/idiarxabsaweb/asp/verificadorfirma.asp*
Metadatos	**Origen: Origen administración Estado de elaboración: Copia auténtica de documento original**

EDICIONES TARIFEC® S.A.
APDO. 23.119
08080 BARCELONA
TEL. (93) 338 00 66

Schneider Electric

tarifa
edición 2 - 2017

GRUPO C
1 APARTADO
72 PAGINA

	CONCEPTO		PRECIO EUROS
	10 hojas con símbolos autoadhesivos		
13735	normales		6,45
13736	especiales		7,15

SIPNOPTICOS



	Color negro		
01005	10 sinópticos barra, longitud 900 mm.		135,74
01006	10 sinópticos flecha salida		35,91
01007	10 sinópticos flecha llegada		38,00
01008	5 sinópticos transformador		59,16
01009	5 sinópticos tierra		38,69

SISTEMA P

UNIDADES FUNCIONALES
PLACAS SOPORTE



MASTERPACT NW800-3200

03500	Placa soporte Masterpact NW		388,25



COMPACT NS1600-3200 INTERPACT INS-INV800-1600

03501	NS1600b-3200/Interpact INS-INV800-1600. Interpact IN2500, vertical fijo		255,87

COMPACT NS800-1600/MASTERPACT NT800-1600



03480	NS1000	horizontal fijo mando maneta-rotativo	203,91
03482	NS1600	vertical fijo	203,91
03483	NS1600-NT	vertical extraíble con chasis	301,93
03484	Masterpact NT	vertical fijo	241,58

COMPACT NSX400-630



		horizontal fijo mando	
03451	NSX630	maneta 3 polos	118,57
03452	NSX-INS630	maneta 4 polos	139,43
		horiz.fijo/extraíble	
03453	NSX630	sobre zócalo 3 polos	142,23
03454	NSX630	sobre zócalo 4 polos	167,31
		horizontal extraíble	
03462	NSX630	con chasis 3-4 polos	174,29
03461	2 NSX630 verticales o 1 INS630 vertical		158,64

COMPACT NSX100-250



		horizontal fijo	
03411	NSX250	mando maneta 3 polos	98,30
03412	NSX-INS250	mando maneta 4 polos	115,66

Placa horizontal fijo/extraíble sobre zócalo mando rotativo/telemando.

03413	NSX250	3 polos	117,97
03414	NSX250	4 polos	138,78
03415	NSX250	horizontal extraíble con chasis 3-4 polos	152,37
03420	3 NSX-INS250	vert. fijo mando maneta	121,41
03421	2 NSX250	vert.extraíble c/chasis/ 3 NSX250 vert. zócalo	159,98
03422	3 NSX250	vert.fijo	127,95
03423	3 NSX250	vert. zócalo/chasis con repartición Polypact	151,81

INTERPACT INS



03412	NSX-INS250	horiz.fijo mando maneta	115,66
03452	NSX-INS630	4 polos	139,43
03420	3 NSX-INS250	vert.fijo mando maneta	121,41
03422	3 NSX250	vert.fijo extraíble sobre zócalo	127,95
03461	2 NSX630 verticales o 1 INS630 vertical		158,64

	CONCEPTO		PRECIO EUROS

INVERSORES DE REDES NS-INS



03417	NSX250	horizontal con telemando+placa soporte automatismo UA/BA	190,83
03428	NSX-INS250	vert.mando rotativo	182,19
03457	NSX630	horiz.con telemando	230,06
03458	NSX-INS630	horiz.mando rotativo	220,42
03491	NS 1000	horiz.mando rotativo	305,88

DIALOGO HOMBRE - CUADRO



03930	Placas soporte Vigilohm XM200-300C		42,20

APARAMENTA MODULAR



03401	Carril modular		29,59
03402	Carril modular regulable en profundidad		47,29
03590	Carril modular en fondo de armario, ancho 650 mm		44,58
04226	Carril modular, long. 1600 mm		62,04

COMPENSACION ENERGIA



03970	Puerta perforada bateria reactiva 2 perforaciones ancho 650 mm		616,23
03975	Placa soporte Varplus, 6 módulos por armario.		195,20
03976	Placa soporte perforada módulo compensación S+H		172,69

SALIDA MOTOR



03576	Placa soporte perforada Tego Power		118,80

CENTROS CONTROL MOTOR



88100	Placa montaje MCC50 mm.		69,29
88101		100 mm.	73,15
88102		150 mm.	94,65
88103		200 mm.	99,06
88104		300 mm.	129,84

ACCESORIOS CENTRO CONTROL MOTOR



88066	Realce multi9 alt. 50mm.		25,74
88105	Puesto montaje para montaje/cableaje		330,25

PLACA PERFORADA UNIVERSAL



03570	plena metálica, 36 mód., altura 1800mm, ancho 650 mm		373,68
03569	Idem, ancho 800 mm		425,46
03571	4 mód. (+4 traviesas)		146,76
03572	6 mód. (+4 traviesas)		214,49
03574	12 mód. (+4 escuadras)		270,92
03581	2 escuadras universales		16,63
03582	6 escuadras para insertar en armadura		6,00
03583	6 escuadras universales		22,05
03584	2 traviesas universales, prof.400 mm		60,59
03586	2 traviesas universales, prof.200 mm		38,42
03587	2 largueros universales, ancho 650mm		118,21
03593	2 guías + 2 escuadras montaje placas		89,10

ACCESORIOS DE FIJACION

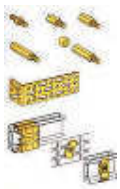

	P/.atornillar aparamenta carril modular		
03164	20 tuercas clip M4		33,50
03165	20 tuercas clip M5		33,50
03166	20 tuercas clip M6		33,50
	Para atornillar aparamenta en placa soporte perforada		
03180	20 tuercas clip M4		32,25
03181	20 tuercas clip M5		32,25
03182	20 tuercas clip M6		32,25

Para corroborar la validez de este documento consulte la siguiente página web	
Código Seguro de Validación	**c202707550424cacba0861408ab0a8fe001**
Url de validación	*https://eamic.elda.es/absis/idi/arx/idiarxabsaweb/asp/verificadorfirma.asp*
Metadatos	**Origen: Origen administración Estado de elaboración: Copia auténtica de documento original**

EDICIONES TARIFEC® S.A.
APDO. 23.119
08080 BARCELONA
TEL. (93) 338 00 66

Schneider Electric

tarifa
edición 2 - 2017

GRUPO C
1 APARTADO
72 a PAGINA

	CONCEPTO			PRECIO EUROS
	4 Realces hexagonales M5			
03185	alto 9 mm			12,89
03186	alto 23 mm			13,82
03187	alto 55 mm			15,06
03194	20 Tuercas enjauladas M6			25,77
	4 Realces hexagonales M6			
03197	alto 55 mm			15,18
03198	alto 25 mm			14,19
04224	5 Adaptadores realces Practic			11,99
	ADAPTADOR SISTEMA G			
03595	4 Traviesas+2 largueros, ancho 650mm			70,68
03596	4 Traviesas+2 largueros, ancho 400mm			49,42
	MASTERPACT NT06/16			
03488	Placa soporte NS630b/1600-NT06/16, extraíble 3P P400			157,68
03489	Placa soporte Masterpact NT06/19 fijo 3P P400			157,68
	COMPACT NS630b/1600			
03487	Placa soporte NS630b/1600 vertical fijo 3P/ 4P P400			113,95
03488	Placa soporte NS630b/1600-NT06/16, extraíble 3P P400			157,68
	COMPACT NS100/630			
03050	Placa soporte NSX-INS250 Vigi vertical fijo mando maneta en pasillo lateral G300/P400			38,75
03051	Placa soporte NSX250 vertical fijo mando rotativo en pasillo lateral G300/P400			38,75
03487	Placa soporte NSX-INS-INV630 vertical fijo P400			113,95
	INTERPACT INS-INV 250/630			
03050	Placa soporte NSX-INS250 vertical fijo mando maneta en pasillo lateral G300/P400			38,75
03487	Placa soporte NSX-INS-INV630 vertical fijo P400			113,95
	APARAMENTA MODULAR			
03404	Carril modular regulable en profundidad, ancho 400 mm			30,67
	TAPAS PERFORADAS MASTERPACT NW800-3200			
03710	Masterpact NW	extraíble con chasis		161,76
03711		fijo		129,42
	COMPACT NS1600-3200			
03716	Tapa perforada NS1600b-NS3200			120,65
	COMPACT NS800-1600/Masterpact NT800-1600			
03687	NS1000	horizontal fijo		109,81
03690	NS1600	vertical fijo mando maneta rotativo		109,81
03691	NS1600-NT	vert. extraíble c/chasis		129,42
03692	Masterpact NT	vertical fijo		103,53
03701	NS1600	vertical fijo telemando		136,39

	CONCEPTO			PRECIO EUROS
	COMPACT NS400-630			
	NSX630			
03275	vertical mando maneta/rotativo			43,50
03297	Idem. Vigi			45,20
03643	horizontal fijo-extraíble sobre zócalo mando maneta/rotativo o telemando 3 polos.			31,22
03644	Idem. 4 polos.			36,73
03657	horizontal extraíble con chasis			43,61
03663	2 NSX630 vertical mando maneta/rotativo o telemando.			38,60
03666	2 NSX630 Vigi vertical mando maneta/ rotativo o telemando			50,93
	COMPACT NS100-250			
03241	3 NSX250	Vigi vertical mando maneta/ rotativo		36,11
03243	3 NSX250	vertical mando maneta/ rotativo o telemando		32,84
03244	3 NSX250	Idem. Vigi		34,13
03604	NSX250	horizontal mando maneta/rotativo o telemando 3 polos.		34,53
03606	NSX250	Idem. 4 polos.		38,58
03618	NSX250	horiz.extraíble c/chasis		48,19
03661	G/P	inversor monobloc INS630 horiz.		49,16
	INTERPACT INS			
03617	INS250	horiz. mando rotativo		38,58
03248	INS250	vetical mando rotativo		29,84
03620	3 INS250	vertical		38,60
03658	INS630	horiz. mando rotativo		36,73
03274	INS630	vertical mando rotativo		43,50
03713	Interpact INS800-INS1600 3 polos			93,20
03714	Interpact INS800-INS1600 4 polos			109,64
03715	Interpact INS2000-INS2500			121,31
03717	IN2500			115,11
	CENTROS CONTROL MOTOR			
88119	Tapa TesysU MCC Fijo 50 mm.			24,36
88120	Tapa TesysU+LCDD MCC Fijo 50 mm.			68,61
88121	Tapa GV2+LCDD MCC Fijo100 mm.			26,96
88122	Tapa GV2+LCDD MCC Fijo150 mm.			27,28
88123	Tapa GV2+LCDD MCC Fijo200 mm.			33,23
88124	Tapa GV2+LCDD MCC Fijo300 mm.			30,49
88125	Tapa NS80+LCDD MCC Fijo150 mm.			28,24
88126	Tapa NS80+LCDD MCC Fijo 200 mm.			33,23
88127	Tapa NS80+LCDD MCC Fijo 300 mm.			33,27
88128	Tapa NS80+LCDD MCC Fijo 200 mm.			40,60
88129	Tapa NS80+LCDD MCC Fijo 300 mm.			48,50
	INVERSORES DE REDES NS - ISN			
	Tapa perforada de inversor			
03616	NS250 horizontal con telemando			63,61
03245	NS250 vertical mando rotativo			44,75
03656	NS630 horizontal con telemando			61,45
03659	NS-INS630 horizontal rotativo			55,11
03695	NS1000 horizontal mando rotativo			164,72
03671	automatismo inversor UA/BA			46,25
	DIALOGO HOMBRE/CUADRO			
	Placa de plástico plena			
03900	obturador 72x72 mm.			24,55
03901	obturador 96x96 mm.			26,77
	Tapa de plástico perforada			
03902	aparato 72x72 mm.			28,98
03903	aparato 96x96 mm.			31,20

Para corroborar la validez de este documento consulte la siguiente página web	
Código Seguro de Validación	c202707550424cacba0861408ab0a8fe001
Url de validación	https://eamic.elda.es/absis/idi/arx/idiarxabsaweb/asp/verificadorfirma.asp
Metadatos	Origen: Origen administración Estado de elaboración: Copia auténtica de documento original

EDICIONES TARIFEC® S.A.
APDO. 23.119
08080 BARCELONA
TEL. (93) 338 00 66

Schneider Electric

tarifa
edición 2 - 2017

GRUPO C
APARTADO 1
PAGINA 73

		CONCEPTO			PRECIO EUROS
		Tapa perforada terminales diálogo			
	03916	DMB300			74,30
	03917	DMC300/400			77,39
		Tapa metálica perforada			
	03904	3 mód., componible con placas			49,08
	03910	3 mód., 6 aparatos 72x72 mm			49,08
	03911	3 mód., PM500/700/800, 4a 96x96 mm			49,08
	03912	4 mód., 144x144mm+4 apar.72x72mm			53,16
	03913	3 mód., PM700/800, 1 apar. 96x96 mm			42,67
		Tapa perforada			
	03914	12 pilotos-pulsadores, Ø 22mm			30,55
	03918	Power Logic analizador CM3000-4000			82,07
	03932	Vigilohm XM200-300C			56,86
	03934	Vigilohm TR22A+6 aparatos 72x72mm			59,65
	03907	Obturador para abertura 72x72 mm			6,83
	03908	Obturador para abertura 96x96 mm			8,20
		APARAMENTA MODULAR			
			Modulo	Alto mm	
	03202	Tapa aparamenta	2	100	21,08
	03203	modular	3	150	22,75
	03204		4	200	26,77
	03205		5	250	30,79
		RESERVA			
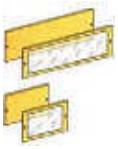	03801	Tapa plena	1	50	14,76
	03802		2	100	18,74
	03803		3	150	22,75
	03804		4	200	26,77
	03805		5	250	30,79
	03806		6	300	34,80
	03807		9	450	46,86
	03808		12	600	58,89
	03811	Tapa plena	1	50	17,12
	03812	pasillo lateral	2	100	20,59
	03813	G300/P400	3	150	25,05
	03814		4	200	29,45
	03815		5	250	33,88
	03816		6	300	38,31
	03817		9	450	51,52
	03342	Tapa transparente	4	200	70,77
	03343		6	300	91,97
	03344		9	450	117,08
	03345		12	600	147,19
	03352	Tapa transparente	4	200	73,61
	03353	pasillo lateral	6	300	95,69
	03354	G300/P400	9	450	128,81
		VENTILACION			
	03890	Tapa perforada soporte del ventilador o rejilla salida, 7 módulos			51,75
		Tapa de ventilación IP30,			
	03891	1 módulo, alto 50 mm			25,38
	03895	3 módulos, alto 150 mm			39,24
		ACCESORIOS PARA TAPAS PERFORADAS			
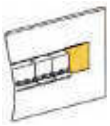	03220	Obturador aparamenta modular, long. 1000 mm			9,91
	03221	4 Obturadores fraccionables aparamenta modular, long. 90 mm			7,48
	03249	Obturador fraccionable NSX/INS250, alto 85 mm, long. 147 mm			8,05
	03222	Obturador fraccionable NSX, alto 100 mm, long. 147 mm			8,85
	08585	2 Bisagras P para pivotar tapas Prisma Plus			12,92

CONCEPTO		PRECIO EUROS
	MASTERPACT NT06/16	
	Tapa perforada pivotante	
03698	Masterpact NT06/16 fijo 3P P400	106,51
03699	NS630b/1600 NT06/16 extraíble 3P P400	106,51
03722	Tapa plena pivotante P400	91,59
03723	Tapa perforada pivotante medida y control P400	91,59
	COMPACT NS630b/1600	
	Tapa perforada pivotante	
03697	NS630b/1600 fijo 3P/4P P400	112,26
03699	NS630b/1600 NT06/16 extráible	106,51
03722	Tapa plena pivotante P400	91,59
03723	Tapa perforada pivotante medida y control P400	91,59
	COMPACT NS100/630	
	Tapa perforada, vertical fijo, pasillo lateral G300/P400	
03253	NSX250, mando maneta/rotativo	33,81
03283	NSX630, mando rotativo	47,82
03298	NSX630, mando maneta	45,20
03293	NSX250 Vigi mando maneta	34,79
03299	NSX630 Vigi mando maneta	52,65
	INTERPACT INS-INV 250/630	
		
03251	INS250 Tapa perforada vertical fijo	33,81
03281	INS630 mando maneta pasillo lateral	43,55
	APARAMENTA MODULAR	
03213	Tapa, 3 mód. pasillo lateral G300/P400	27,04
03214	Tapa, 4 mód. pasillo lateralG300/P400	31,77
	CONEXIONES PREFABRICADAS DE UNION A CANALIS KT	
		
03561	Placa soporte llegada Canalis KT (NS-NT-NW)	283,29
	Bloque unión Canalis KT NS-NT1600	
04703	3 polos	2.285,29
04704	4 polos	2.856,66
	Conexión canalis KT NS-NT	
04711	3 polos anterior	244,45
04712	4 polos anterior	305,50
04713	3 polos posterior	244,45
04714	4 polos posterior	305,50
	Bloques de unión canalis	
04715	KT NW16 3 polos	2.793,18
04716	KT NW16 4 polos	3.491,46
04725	KT NW25 3 polos	3.491,46
04726	KT NW25 4 polos	4.364,31
04735	KT NW32 3 polos	3.666,02
04736	KT NW32 4 polos	4.999,14
04737	KT NW40 3 polos	4.131,75
04738	KT NW40 4 polos	5.195,67
04644	Tomas poster. polos vertical. 4000A	1.570,00
	ACCESORIOS PARA BARRAS	
		
04691	1 Espárrago aislante fijación pletinas	110,56
	Soporte para barras prolongación	
04693	de polos NT, entreeje 70 mm	114,97
04694	de polos NW, entreeje 115 mm	124,54
	Soporte voladizo	
04690	para ancho 650 mm NW	59,79
04692	para ancho 400 mm NS/NT	36,49

Para corroborar la validez de este documento consulte la siguiente página web	
Código Seguro de Validación	**c202707550424cacba0861408ab0a8fe001**
Url de validación	*https://eamic.elda.es/absis/idi/arx/idiarxabsaweb/asp/verificadorfirma.asp*
Metadatos	**Origen: Origen administración Estado de elaboración: Copia auténtica de documento original**

EDICIONES TARIFEC® S.A.
APDO. 23.119
08080 BARCELONA
TEL. (93) 338 00 66

Schneider Electric

tarifa
edición 2 - 2017

GRUPO C
1 APARTADO
74 PAGINA

	CONCEPTO	PRECIO EUROS
	CONEXIONES PREFABRICADAS A JUEGO DE BARRAS LINERGY	
		
04473	NS1000 horizontal fijo mando maneta-rotativo 3 polos al JdB Linergy	479,43
04474	Idem, 4 polos	599,29
	NT1250 al JdB Linergy	
04475	vertical fijo 3 polos	629,22
04476	vertical fijo 4 polos	786,54
	NS1250-NT al JdB Linergy	
04477	vertical extraíble con chasis 3 polos	629,22
04478	vertical extraíble con chasis 4 polos	786,54
	NS1250 al JdB Linergy	
04485	vertical fijo 3 polos	599,29
04486	vertical fijo 4 polos	749,11
	NT1600 al JdB Linergy	
04490	vertical fijo 4 polos	1.006,75
	NS1600-NT al JdB Linergy	
04491	vertical extraíble con chasis 3 polos	805,43
04492	vertical extraíble con chasis 4 polos	968,06
	NS1600 al JdB Linergy	
04487	vertical fijo 3 polos	737,57
04488	vertical fijo 4 polos	958,82
	INS1600 al JdB Linergy	
04481	3 polos	767,08
04482	4 polos	958,82
	CONEXIONES PREFABRICADAS A JUEGO DE BARRAS LINERGY	
		
	NSX250 al JdB Linergy	
04423	horizontal fijo mando maneta 3 polos	71,92
04424	horizontal fijo mando maneta 4 polos	89,90
	NSX-INS250 al JdB Linergy	
04427	horizontal 3 polos	82,71
04428	horizontal 4 polos	103,37
		
	NSX250 al JdB Linergy	
04431	extraíble horizontal 3 polos	82,71
04432	extraíble horizontal 4 polos	103,37
	NSX630 al JdB Linergy	
04453	horizontal fijo mando maneta 3 polos	144,96
04454	horizontal fijo mando maneta 4 polos	174,21
	NSX630 al JdB Linergy	
04461	extraíble horizontal 3 polos	164,90
04462	extraíble horizontal 4 polos	198,24
	CONEXIONES PREFABRICADAS A JUEGO DE BARRAS AISLADO POWERCLIP	
		
04060	Bloque prefabricado NSX250 horizont.	129,35
04061	Bloque 250A (sin conexión)	109,54
04070	Bloque prefabricado NSX400 horizont.	156,12
04074	Bloque 400-630A (sin conexión)	185,82
	CONEXION A BLOQUES DE ALIMENTACION PARA JUEGOS DE BARRAS POWERCLIP	
		
04062	Conexión NSX-INS250 vertical a bloque prefabricado	38,12
	CONEXIONES ENTRE EL JUEGO DE BARRAS POWERCLIP Y EL REPARTIDOR MULTICLIP	
		
	Conexión juego de barras	
04021	Powerclip al repartidor Multiclip 200A	48,00
04024	planas en pasillo lateral al repartidor Multiclip 200A	56,69
04029	planas en fondo de armario al repartidor Multiclip 200A	22,68
04145	4 Conex.NG-NSA-INS125, long. 230mm	61,17
04146	4 Conex. NSA160, long. 250 mm	78,40

	CONCEPTO	PRECIO EUROS
	12 Bornes derivación Powerclip	
04151	1x6 + 1x10 mm²	54,06
04152	1x16 mm²	67,62
	CONEXIONES TRASLADADAS AL PASILLO LATERAL	
		
	Conexión prefabricada	
04425	NSX250 fijo mando maneta 3 polos	171,58
04426	Idem. NSX250 4 polos	214,44
04455	Idem. NSX630 3 polos	302,71
04456	Idem. NSX630 4 polos	378,42
04430	NSX250 4 polos, sin conexión prefabricada (sin barra flexible aislada)	135,61
04459	Idem. NSX630 3 polos	173,06
04460	Idem. NSX630 4 polos	227,06
04483	NS 1000 horizontal 3 polos	496,00
04484	Idem. 4 polos	651,63

DISTRIBUCION

JUEGO DE BARRAS

JUEGO DE BARRAS HORIZONTAL



		Ancho mm	Espesor mm	Long. mm	
04536	Barra de	60	5	2000	408,86
04538	cobre plana	80	5	2000	548,80
04545		50	10	2000	749,67
04546		60	10	2000	817,80
04548		80	10	2000	1.097,57
04550		100	10	2000	1.372,00
04552		120	10	2000	1.683,53

04662	Soporte voladizo para JdB (barra espesor 5/10 mm)	81,02
04664	Soporte para juego de barras horizontal espesor 5/10 mm	95,33
	1 Empalme para barras horizontales	
04640	ancho 50/60 mm	94,70
04641	ancho 80/100 mm	154,97
04643	ancho 120 mm	318,22
04671	Tornillería de conexión de barras ancho > 80 mm	21,11

JUEGO DE BARRAS PLANAS VERTICAL



	Barras cobre perforada para JdB vert.	
04516	ancho 60 x espesor 5, long.1675 mm	314,59
04518	ancho 80 x espesor 5, long.1675 mm	422,22
04525	ancho 50 x espesor 10, long.1675 mm	576,75
04526	ancho 60 x espesor 10, long.1675 mm	629,21
04528	ancho 80 x espesor 10, long.1675 mm	844,47
04653	Soporte de juego de barras planas en fondo de armario espesor 5/10 mm	100,10
04661	vert. en pasillo lateral espesor 5/10 mm	95,33
04663	Soporte inferior para juego de barrasplanas vertical en pasillo lateral, ancho 150 mm, barra espesor 5/10 mm	47,60
04666	Idem, ancho 300 mm	54,13
04669	100 Cuñas de espesor 5 mm para barras, ancho > 80 mm	76,10

JUEGO DE BARRAS LINERGY



	Perfil Linergy p/. juego de barras vert.		
04502	630A	Long.1670 mm	155,59
04503	800A	1670 mm	165,95
04504	1000A	1670 mm	207,42
04505	1250A	1670 mm	259,32
04506	1600A	1670 mm	311,15

Para corroborar la validez de este documento consulte la siguiente página web	
Código Seguro de Validación	**c202707550424cacba0861408ab0a8fe001**
Url de validación	*https://eamic.elda.es/absis/idi/arx/idiarxabsaweb/asp/verificadorfirma.asp*
Metadatos	**Origen: Origen administración Estado de elaboración: Copia auténtica de documento original**

EDICIONES TARIFEC® S.A.
APDO. 23.119
08080 BARCELONA
TEL. (93) 338 00 66

Schneider Electric

tarifa
edición 2 - 2017

GRUPO C
1 APARTADO
75 PAGINA

	CONCEPTO	PRECIO EUROS
	Soporte vertical del juego de barras	
04651	vertical Linergy en pasillo lateral	131,80
04652	Linergy en fondo de armario	138,40
04794	12 Etiquetas de fases + 12 soportes fases Linergy	37,02
04229	20 Tomas de tensión M10 para 2 clips faston	25,29
04775	20 Arandelas conductoras, Ø20mm M8, para conectar terminales pequeños al Linergy	15,94
	CONEXIONES ENTRE JUEGOS DE BARRAS HORIZONTALES Y VERTICALES	
	Conexión del juego barras horizontal JdB Linergy	
04634	1000A espesor 5 mm	33,56
04635	1600A	50,41
	Conexión del juego barras horizontal JdB planas vertical	
04636	1000A espesor 10 mm	108,01
04637	3200A	164,68
04638	4000A	209,27
	JUEGO DE BARRAS POWERCLIP	
	Juego de barras aislado Powerclip	
04103	125A 3 polos Long. 450 mm	85,83
04104	125A 4 polos 450 mm	101,00
04107	125A 3 polos 750 mm	143,05
04108	125A 4 polos 750 mm	168,33
04111	160A 3 polos 1000 mm	244,56
04112	250A 3 polos 1000 mm	274,83
04113	400A 3 polos 1000 mm	344,34
04114	630A 3 polos 1000 mm	455,19
04121	160A 4 polos 1000 mm	305,74
04122	250A 4 polos 1000 mm	323,38
04123	400A 4 polos 1000 mm	430,45
04124	630A 4 polos 1000 mm	601,97
04116	160A 3 polos 1400 mm	342,40
04117	250A 3 polos 1400 mm	384,83
04118	400A 3 polos 1400 mm	482,08
04119	630A 3 polos 1400 mm	637,29
04126	160A 4 polos 1400 mm	402,84
04127	250A 4 polos 1400 mm	452,70
04128	400A 4 polos 1400 mm	602,61
04129	630A 4 polos 1400 mm	793,23
04150	8 Cubrebornes terminales en Powerclip	97,08
03595	Adaptador de sistemas G(4 traviesas+2 largueros) ancho 650 mm	70,68
	JUEGO DE BARRAS EN FONDO ARMARIO	
	4 Barras de cobre perforadas	
04161	160A Long.1000 mm	258,25
04162	250A 1000 mm	313,20
04163	400A 1000 mm	434,27
04171	160A 1400 mm	361,56
04172	250A 1400 mm	438,49
04173	400A 1400 mm	607,98
04174	630A 1400 mm	1.011,14
04190	4 Escuadras de cobre 250A conexión entre 2 juegos de barras	104,86
04191	Soporte de juego de barras 400A en fondo de armario	43,71
03595	Adaptador de sistemas G(4 traviesas + 2 largueros) ancho 650 mm	70,68

	CONCEPTO	Sección	PRECIO EUROS
	BARRAS FLEXIBLES AISLADAS		
	Conexiones del aparto al juego de barras.		
04742	Para NSX100/160	20x2 mm²	66,65
	Para INS125/160	20x2 mm²	
04743	Para NSX250	20x3 mm²	87,11
	Para INS250	20x3 mm²	
04751	Para NSX400	32x5 mm²	183,26
	Para INS400	32x5 mm²	
	Para INF400	32x5 mm²	
04753	Para NSX630	32x8 mm²	290,74
	Para INF630	32x8 mm²	
04752	Para INS630	32x6 mm²	209,93
04746	Para INF250	24x5 mm²	142,96
	Para repartidor		
04743	Multiclip 200 A	20x3 mm²	87,11
04753	Polypact 3 polos	32x8 mm²	290,74
04753	Polypact 4 polos	32x8 mm²	290,74
	Conexión entre 2 juegos de barras.		
	Barras flexibles aisladas		
04742	de 20x2mm 200A	Long. 1800 mm	66,65
04743	de 20x3mm 250A	1800 mm	87,11
04746	de 24x5mm 400A	1800 mm	142,96
04751	de 32x5mm 520A	1800 mm	183,26
04752	de 32x6mm 580A	1800 mm	209,93
04753	de 32x8 mm 660A	1800 mm	290,74
	REPARTIDORES		
	Repartidor Polypact		
04403	3 p. conex. NS250 fijo mando maneta		439,23
04404	4 p. conex. NS250 fijo mando maneta		472,15
	Rapartidor Polypact fijo/extraíble		
04405	sobre zócalo 3p. c/.conex.flexible al jdB		505,12
04406	sobre zócalo 4p. c/.conex.flexible al jdB		610,98
04407	sobre zócalo 3p. sin conexión		373,35
04408	sobre zócalo 4p. sin conexión		401,36
04809	Cubrebornes para Polypact 3p-4p		17,74
	Repartidor Distribloc		
04040	4 polos 63A, 12 salidas por fase (sup.)		58,20
04041	4 polos 63A, 12 salidas por fase (inf.)		58,20
04045	4 polos 125A, 13 salidas por fase		57,80
04046	4 polos 160A, 13 salidas por fase + 4 conexiones flexibles 160A		107,53
04047	4 conexiones flexibles NG-INS 125 al Distribloc125A		42,58
	Repartidor escalonado		
04052	4 polos, 160A		356,47
04053	4 polos, 250A		378,84
04054	4 polos, 400A		430,09
04055	4 polos, 630A		520,19
	Repartidor Polybloc		
04031	1 polo, 160A, 6 salidas		17,88
04033	3 polos, 250A, 9 salidas por fase		75,07
04034	4 polos, 250A, 9 salidas por fase		90,35
	Bloques adicionales		
04156	4 bloques salida 2x35 mm², 3 polos		27,60
	Repartidor Multiclip		
04000	4 p., 80A, +cables sin puntera		105,13
04008	4 p., 63A,1/2 fila+cables sin puntera		61,06
04012	2 p., 200A,1fila+cables sin puntera		100,13
04013	3 p., 200A,1fila+cables sin puntera		106,04
04014	4 p., 200A,1fila+cables sin puntera		124,62
04018	4 p., 160A,1/2 fila+cables sin puntera		87,60
04026	4 p., 200A,1 fila+cables sin puntera A850		186,94

Para corroborar la validez de este documento consulte la siguiente página web	
Código Seguro de Validación	c202707550424cacba0861408ab0a8fe001
Url de validación	https://eamic.elda.es/absis/idi/arx/idiarxabsaweb/asp/verificadorfirma.asp
Metadatos	Origen: Origen administración Estado de elaboración: Copia auténtica de documento original

EDICIONES TARIFEC® S.A.
APDO. 23.119
08080 BARCELONA
TEL. (93) 338 00 66

Schneider Electric

tarifa
edición 2 - 2017

GRUPO C
1 APARTADO
76 PAGINA

	CONCEPTO		PRECIO EUROS
		PEINES K60, C60, ID	
	14801	1 polo, long. 1 m	--
	14881	1 polo, long. 24 pasos	--
	14891	2 peines, 1 polo, long. 432 mm	--
	14802	2 polos, long. 1 m	--
	14882	2 polos, long. 24 pasos	--
	14892	2 peines, 2 polos, long. 432 mm	--
	14803	3 polos, long. 1 m	--
	14883	3 polos, long. 24 pasos	-
	14893	2 peines, 3 polos, long. 432 mm	--
	14804	4 polos, long. 1 m	--
	14884	4 polos, long. 24 pasos	--
	14894	2 peines, 4 polos, long. 432 mm	--
	14885	4 Conectores aislados, cable 25 mm²	--
	14886	40 escudos laterales para peines 1 y 2p.	--
	14887	40 escudos laterales para peines 3 y 4p.	--
	14888	40 tapones cubredientes aislantes, peines 1, 2, 3 y 4 polos	--
		PEINES C120, NG125	
	14811	1 polo, long. 430 mm, 16 aparatos	22,45
	14812	2 polos, long. 430 mm, 8 aparatos	31,35
	14813	1 polo, long. 405 mm, 5 aparatos	40,80
	14814	1 polo, long. 430 mm, 4 aparatos	50,26
	14818	20 cubredientes+4 escudos 2-3 p+4 escudos 4 p. para peines C120,NG125	6,29
		TORNILLERIA	
	04158	20 tornillos M6x12mm para juego de barras Powerclip	19,69
	04194	20 tornillos M6x20mm+20 tuercas+20 arandelas de contacto	23,83
	04195	40 tornillos M6x16mm+40 arandelas de contacto para barras	35,75
	04642	Tornilleria para soporte de barras ancho >80mm	28,26
	04645	20 Tuercas prolongadas M10+20 tornillos M10 (conex. barras planas 10mm horz./vert.)	149,44
	04759	20 tuercas con cabeza autorromp.M8	82,53
	04766	20 tornillos Linergy M8 para terminales, long. 25mm	31,83
	04767	20 tornillos Linergy M8 para barras, long. 39 mm	31,83
		20 arandelas M8 planas	
	04772	Ø exterior 20 mm para flexible aislada	5,77
	04773	Ø exterior 24 mm para flexible aislada	5,77
	04774	Ø exterior 28 mm para flexible aislada	6,08
		Lote de 20 tornillos	
	04782	M8x20 mm + 20 tuercas + 40 arandelas	30,11
	04783	M8x25 mm + 20 tuercas + 40 arandelas	32,41
	04784	M8x30 mm + 20 tuercas + 40 arandelas	34,73
	04785	M8x35 mm + 20 tuercas + 40 arandelas	37,03
	04786	M8x40 mm + 20 tuercas + 40 arandelas	39,37
	04787	M8x45 mm + 20 tuercas + 40 arandelas	41,67
	04788	M8x50 mm + 20 tuercas + 40 arandelas	43,99
		CONEXIONES DE TIERRA Y AUXILIARES	
	04203	Conector de auxiliares tetrapolares, long. 1750 mm	39,16
	04202	2 Conectores de tierra 20 conectores + 1 conector de 35 mm²	54,94
	04200	Conector de tierra 40 conectores + 1 conector de 35 mm², alto 450mm	54,94
	04201	Barra de tierra de cobre, instalación bloques 12x3mm con 1 conector 33mm², alto 330mm	10,60
	04205	2 Soportes para fijación del conector en carril modular	13,34
	04210	Kit de conector de neutro	6,39

	CONCEPTO		PRECIO EUROS
		4 Bloques tierra con bornas de resorte	
	04214	12x4 mm²	62,09
	04215	3x16 mm²	62,09
	04228	Borna desconectable 10 cables aux.	34,38
		CONDUCTORES PE-PEN	
		Barra de cobre perforada	
	04512	PE25x5 Icw hasta 40kA, long.1675mm.	176,61
	04515	PE50x5 Icw sup. 40 kA, long.1.675 mm.	242,87
	04656	Kit de instalación PEN vertical Linergy	79,07
	04657	3 Sop. p/ conductor PE vertical Linergy	12,12
	04667	2 Soportes para conductor PE horiz.	7,61
	04672	2 Conexiones PE horiz./PE vertical	43,49
		CIRCULACION DEL CABLEADO	
	04233	Canaleta 30x30mm para cableado de puerta, long. 2000mm	50,05
	04257	4 Canaletas horizontales 60x30mm, long. 450 mm + soportes	58,58
	04267	Canaleta vert. 80x60mm, long.2000mm	26,80
	04255	12 Soportes para canaleta horizontal	28,55
	04256	10 Sopor.regulables para canaleta horz.	34,23
	04234	10 Pasacables p. atravesar parte frontal	37,57
	04235	Canaleta flexible para cableado hacia puerta, long. 500 mm	35,46
	04239	12 Brazaletes para cableado horizontal	30,11
	04262	12 Brazaletes para cableado vertical	41,84
		Tapas para brazaletes	
	04243	4 horizontales, long. 430mm	53,56
	04263	2 para cableado vert., long. 1000 mm	28,43
		COMPARTIMENTACION	
	04871	Compartiment. Canalis KT (NS-NT-NW)	601,52
		COMPARTIMENTACION LLEGADA CABLES MASTERPACT NW	
	04861	anterior NW08-32	845,21
	04863	posterior NW08-32	845,21
		COMPARTIMENTACION CONEXIONES COMPACT NS1600	
	04842	de la conex. al JdB NS1000 horiz.fijo	240,63
		Compartimentación llegada cables	
	04844	NS1000 horizontal fijo	541,35
	04851	anterior NS1600 vert.fijo	541,35
	04852	anterior NS1600 NT vertical extraíble	561,39
	04853	posterior NS1600 vertical fijo	561,39
	04854	posterior NS1600 NT vertical extraíble	591,67
		COMPARTIMENTACION ENTRE ARMADURAS	
	04911	prof. 400 mm	164,14
	04931	prof. 200 mm para asociación 400+200	116,79
		COMPARTIMENTACION CENTROS DE CONTROL MOTOR	
	88106	Pantalla compt. placa montaje 100 mm	15,12
	88107	Pantalla compt. placa montaje 150/ 200/ 300 mm	36,49
		COMPARTIMENTACION	
	04197	Pantalla para conexión juego de barras escalonado 630A pasillo lateral	130,22

Para corroborar la validez de este documento consulte la siguiente página web	
Código Seguro de Validación	**c202707550424cacba0861408ab0a8fe001**
Url de validación	*https://eamic.elda.es/absis/idi/arx/idiarxabsaweb/asp/verificadorfirma.asp*
Metadatos	**Origen: Origen administración Estado de elaboración: Copia auténtica de documento original**

EDICIONES TARIFEC® S.A.
APDO. 23.119
08080 BARCELONA
TEL. (93) 338 00 66

Schneider Electric

tarifa
edición 2 - 2017

GRUPO C
1 APARTADO
77 PAGINA

	CONCEPTO			PRECIO EUROS
	Compartimentación juegos de barras horizontal.			
		Ancho mm	Prof. mm	
	04973	300	400	100,26
	04974	400	400	120,31
	04976	650	400	150,36
	04978	800	400	200,52
	04983	300	600	120,31
	04984	400	600	140,35
	04986	650	600	170,41
	04988	800	600	220,53
	04921	Pantalla frontal o posterior para JdB en pasillo lateral, ancho 150 mm		120,31
	04920	Idem. 300 mm.		265,37
	04922	Pantalla vertical para pasillo lateral forma 2 (5 láminas+4 soportes + 2 tapas)		240,63
	04924	Interrupción de la compartimentación vertical para pasillo lateral,ancho 150mm		260,56
	04901	Compartimentación horiz. ancho 650 mm		110,27
		Pantalla para juego de barras de 4.000 A		
	04963	horizontal ancho 300 mm. prof. 600 mm.		127,24
	04964	horizontal ancho 400 mm. prof. 600 mm.		148,41
	04966	horizontal ancho 650 mm. prof. 600 mm.		180,23
	04968	horizontal ancho 800 mm. prof. 600 mm.		233,25
	04943	Soporte posterior para compartimentación horizontal armadura ancho 650mm		300,77
		Compartimentación vertical posterior		
	04955	altura de 3 o 4 módulos		60,14
	04956	altura de 5 o 6 módulos		120,31
		Compartiment. conexión JdB Linergy NS-NT-NW.		
	04926	profundidad 400 mm		200,52
	04927	adicional para profundidad 600 mm		120,31
	04855	Pantalla para conex. juego barra horz. NS/NT, ancho 400 mm		180,87
		Compartimentación pantalla adicional,		
	04915	ancho 300/400 mm.		57,43
	04919	ancho 650/800 mm.		113,00
	COMPARTIMENTACION FORMA 4			
	04946	2 Medio paneles para fondo forma 4		235,53
	04951	Placas pasacables forma 4a, 3 a 4 mód.		70,08
	04952	Placas pasacables forma 4a, 5 a 6 mód.		103,19
	04953	Cajón forma 4b, 3 a 5 mód. ancho 150		266,70
	04954	Cajón forma 4b, 4 a 6 mód. ancho 200		272,52
	ENVOLVENTES IP30 e IP55			
	ARMADURAS P			
		Ancho mm	Prof. mm	Alto m
	08403	300	400	2
	08404	400	400	2
	08406	650	400	2
	08407	650+150	400	2
	08408	800	400	2
	08603	300	600	2
	08604	400	600	2
	08606	650	600	2
	08607	650+150	600	2
	08608	800	600	2
	08718	10 tornillos + accesorios de asociación en ancho para armadura		33,17
	08719	Kit de asociación en profundidad		220,59
	08921	20 Tornillos+tuercas enjauladas p/armad.		217,98

	CONCEPTO			PRECIO EUROS
	MARCO PIVOTANTE P SOPORTE DE TAPAS			
	08566	Ancho 650 mm		245,22
	08564	Ancho 400 mm		168,75
	PUERTAS			
		Ancho mm		
	08513	Plena P	300	255,24
	08514	IP30	400	328,21
	08516		650	474,05
	08518		800 + pantalla ancho150	656,36
	01110		150	158,73
	08523	Plena P	300	368,45
	08524	IP55	400	449,49
	08526		650	649,28
	08528		800 + pantalla ancho150	899,02
	08534	Transp. P	400	453,72
	08536	IP30	650	694,71
	08538		800 + pantalla ancho 150	961,95
	08544	Transp. P	400	699,24
	08546	IP55	650	951,52
	08548		800 + pantalla ancho 150	1.317,50
	PUERTA EMBELLECEDOR FRONTAL P			
		Prof.mm		
	08574	IP30	400	250,74
	08576		650	383,98
	08578		800	531,66
	PUERTAS PARA DIALOGO HOMBRE/CUADRO P IP30			
	08593	Puerta	300	382,88
	08594	perforada	400	492,27
	FONDO ATORNILLADO P			
	08733	IP30	300	264,05
	08734		400	339,48
	08736		650	490,38
	08738		800	679,01
	08743	IP55	300	361,67
	08744		400	465,01
	08746		650	671,06
	08748		800	930,03
	2 PAREDES LATERALES P			
	08750	IP30	400	490,38
	08755	IP55	400	671,66
	08756		400 para asociación	738,83
	08760	IP30	600	622,79
	08765	IP55	600	853,04
	TECHOS P			
		Ancho mm	Prof. mm	
	08433	IP30	300 400	47,75
	08434		400 400	61,39
	08436		650 400	81,75
	08438		800 400	113,15
	08476	perforado	650 400	115,29
	08453	IP55	300 400	68,92
	08454		400 400	88,63
	08456		650 400	117,96
	08458		800 400	155,01
	08633	IP30	300 600	58,88
	08634		400 600	75,72
	08636		650 600	103,83
	08638		800 600	143,71
	08676	perforado	650 600	110,43

Para corroborar la validez de este documento consulte la siguiente página web	
Código Seguro de Validación	**c202707550424cacba0861408ab0a8fe001**
Url de validación	*https://eamic.elda.es/absis/idi/arx/idiarxabsaweb/asp/verificadorfirma.asp*
Metadatos	**Origen: Origen administración Estado de elaboración: Copia auténtica de documento original**

EDICIONES TARIFEC® S.A.
APDO. 23.119
08080 BARCELONA
TEL. (93) 338 00 66

Schneider Electric

tarifa
edición 2 - 2017

GRUPO C
APARTADO 1
PAGINA 77 a

	CONCEPTO	Ancho mm	Prof. mm	PRECIO EUROS
08653	IP55	300	600	80,67
08654		400	600	103,73
08656		650	600	149,84
08658		800	600	196,85
	ZOCALOS			
	2 Paredes laterales zócalo P			
08720	profundidad 400 mm			171,63
08721	profundidad 600 mm			217,98
	Zócalo P (4 pilares+2 tapas)			
08723		300	Alto100 mm	184,82
08724		400		237,64
08726		650		343,24
08728		800		475,29
	Zócalo de manutención			
08705	long.1200 -->1900 mm.			285,55
08706	long. 2000 -->2550 mm.			399,74
08707	long. 2650 -->3050 mm.			615,44
	2 paredes laterales zócalo			
08714	manutención. P400			584,67
08716	manutención. P600			615,44
	PLACAS PASACABLES P			
		Ancho mm	Prof. mm	
08483	Plena	300	400	73,95
08484	IP55	400	400	90,25
08486		650	400	130,34
08487		650+150	400	198,51
08488		800	400	180,48
08493	2 Partes	300	400	73,95
08494	IP30	400	400	90,25
08496		650	400	130,34
08497		650+150	400	198,51
08498		800	400	166,35
08683	Plena	300	600	89,16
08684	IP55	400	600	114,61
08686		650	600	174,49
08687		650+150	600	265,71
08688		800	600	229,22
08693	2 Partes	300	600	93,96
08694	IP30	400	600	120,77
08696		650	600	174,49
08697		650+150	600	252,13
08698		800	600	229,22
	TAPAS SOPORTES FUNCIONALES G IP55			
08861	Plena 210x150 mm			32,70
08862	8 Aparatos Ø 22 mm + 4 obturadores			32,70
08863	2 Tomas PK 65x85 mm			32,70
08864	Tomas PK 65x85 mm y 90x100 mm			32,70
	ACCESORIOS PARA PUERTAS			
01221	Maneta G IP30, IP55 suministrada sin cerraduras (recambio)			83,82
08932	Maneta EURO G IP30, IP55 suministrada sin cerradura			99,72
08938	Enclavamiento para candados maneta G IP30, IP55			49,89
08940	Cerradura+2 llaves405 (Merlin Gerin)			37,40
08941	455 Telemecanique			37,40
08942	1242 E			37,40
08943	3113A			37,40
08944	2433A			37,40
08932E1	Cerradura E1 (sin llave)			---
08945	Cierre de doble barra DIN			34,91
08946	Cierre por destornillador plano			34,91

	CONCEPTO		PRECIO EUROS
08947	Cierre triángulo macho	de 6,5 mm	34,91
08948		de 7 mm	34,91
08949		de 8 mm	34,91
08951	Cierre cuadrado macho	de 6 mm	34,91
08963	Portaplanos formato DIN A4, RAL900		12,66
08910	Trenza de masa de 6 mm²		20,24
08911	Cable de masa de 6 mm²		14,46
	ACCESORIOS DE INSTALACION		
08700	4 Cáncamos elevación armadura P		70,82
08701	4 Estabilizadores para armadura P		283,24
08703	4 Bridas fijación armadura falso techo		354,04
08704	Kit fijación armadura al suelo y mural P		424,64
08713	Kit de ángulo 90° IP30		372,94
08711	Kit de estanqueidad IP31		141,55
08717	Junta de estanqueidad para asociación en ancho IP55		37,75
01199	Kit de asociación lateral de armaduras Prisma/Prisma Plus		102,10
	ACCESORIOS DE CONEXION		
	4 Soportes para fijación de cables		
08773	ancho	300 mm	53,12
08774		400 mm	57,06
08776		650 mm	127,47
08778		800 mm	148,67
08794	prof.	400 mm	57,14
08796		200 mm para prof. 600 mm	35,43
08722	Kit complementario para asociaciones robustas		84,47
	ACCESORIOS DE VENTILACION		
08986	Extractor 230V, 300 m³/h		568,02
08987	Ventilador 230V, 460 300 m³/h+filtro IP54		--
08988	Rejilla portafiltros salida+filtro estándar		--
08989	5 Filtros estándar (recambio)		--
08992	Resistencia de calefacción	55W	--
08993		90W	--
08994		250W	--
08998	Termostato		--
	ACCESORIOS DE IDENTIFICACION Y ACABADO		
08900	Placa de identificación del cuadro Prisma Plus		18,05
	12 Portaetiquetas		
08903	alto 24 mm, long. 432 mm		83,12
08904	alto 36 mm, long. 432 mm		86,77
	12 Portaetiquetas (pasillo lateral)		
08905	alto 24 mm, long. 180 mm		58,19
08906	alto 36 mm, long. 180 mm		60,71
	12 Portaetiquetas encliquetables		
08913	de 18x35 mm		32,50
08915	de 18x72 mm		36,13
08917	de 25x85 mm		39,73
	12 Placas para grabar		
08914	de 18x35 mm		30,74
08916	de 18x72 mm		34,34
08918	de 25x85 mm		37,95
08961	Pincel de retoque, pintura RAL 9001		15,18
08962	Bote aerosol de retoque, RAL 9001		39,73
08963	Portaplano formato DINA4, RAL9001		12,66
08964	Iluminación del cuadro+tapa+contacto		246,81
08965	Iluminación portátil del cuadro Prisma Plus		238,51
	10 Hojas con simbolos		
13735	autoadhesivos normales		6,45
13736	autoadhesivos especiales		7,15

Para corroborar la validez de este documento consulte la siguiente página web	
Código Seguro de Validación	c202707550424cacba0861408ab0a8fe001
Url de validación	https://eamic.elda.es/absis/idi/arx/idiarxabsaweb/asp/verificadorfirma.asp
Metadatos	Origen: Origen administración Estado de elaboración: Copia auténtica de documento original

EDICIONES TARIFEC® S.A.
APDO. 23.119
08080 BARCELONA
TEL. (93) 338 00 66

Schneider Electric

tarifa
edición 2 - 2017

GRUPO C
1 APARTADO
78 PAGINA

CONCEPTO			PRECIO EUROS
	SINOPTICOS (SISTEMA G y P)		
		Color negro	
	01005	10 Sinópticos barra, long 900 mm	135,74
	01006	10 Sinópticos flecha salida	35,91
	01007	10 Sinópticos flecha llegada	38,00
	01008	5 Sinópticos transformador	59,16
	01009	5 Sinópticos tierra	38,69
	ENVOLVENTES PHevol		
	DISTRIBUCION UNIDADES FUNCIONALES		
	Todas las unidades funcionales del sistema Prisma Plus son compatibles con el sistema Prisma Plus PHevol. Los armarios sistema Prisma Plus PHevo admiten las unidades funcionales del Prisma Plus sistema P gracias a los montantes funcionalizados.		
	SOPORTE DE BARRAS		
	**NSYAS500S**	P500 entreeje 75 mm.	--
	NSYAS800LS	P700+100 entreeje 115 mm.	--
	NSYAS800S	P500+300 entreeje 75 mm.	--
	NSYBHS500S	L300 P500 entreeje 75 mm.	--
	NSYBHS800LS	L300 P700+100 entreeje 115 mm.	--
	NSYBHS800S	L300 P500 + 300 entreeje 75 mm.	--
	NSYBVS500S	P500 entreeje 75 mm.	--
	NSYBVS800LS	P700+100 entreeje 115 mm.	--
	NSYBVS800S	P500+300 entreeje 75 mm.	--
	03293	Soporte voladizo entreeje 115 mm	34,79
	**COMPARTIMENTACION**		
	06540	Pantalla Jdb vertical pasillo lateral A300	335,70
	06543	Extensión de compartimentación forma 2 P800	204,70
		Compartimentación	
	06545	lateral forma 2 P500	288,82
	06555	entre armarios P500	186,91
	06560	horizontal forma 2 A300 P500	144,43
	06563	horizontal forma 2 A300 P500 + 300	167,20
	06570	horizontal forma 2 A700 P500	170,28
	ACCESORIOS DE CONEXION		
	**NSYSFEBS**	4 cáncamos de elevación	--
	NSYSFELBS	4 cáncamos dobles de elevación	--
	06461	20 cierres M6	--
	08911	Cable de masa de 6 mm².	--
	NSYEL166D8S	Cable de toma de tierra L = 160 mm 6 mm².	--
	NSYEL3525D8S	Idem. L = 350 mm 25 mm².	--
	ENVOLVENTES **ESTRUCTURAS**		
	Estructura ancho 700 profundidad 500 mm.		
	06502	2 montantes adaptación H2000	481,61
	06502	2 montantes adaptación H2000	481,61
	06514	2 marcos + techos + emb. A700 P500	542,55
	Estructura ancho 700 profundidad 800 mm.		
	**06502**	2 montantes adaptación H2000	481,61
	06503	2 montantes adaptación H2000	742,99
	06515	2 marcos + techos + emb. A700 P800	1.020,61
	Estructura ancho 300 profundidad 500 mm.		
	06501	2 montantes H2000	261,79
	06501	2 montantes H2000	261,79
	06512	2 marcos + techos + emb. A300 P500	297,41

CONCEPTO			PRECIO EUROS
	Estructura ancho 300 profundidad 500 mm. (para JdB Linergy)		
	**06501**	2 montantes H2000	261,79
	06502	2 montantes adaptación H2000	481,61
	06512	2 marcos + techos + emb. A300 P500	297,41
	Estructura ancho 300 profundidad 800 mm.		
	06501	2 montantes H2000	261,79
	06501	2 montantes H2000	261,79
	06513	2 marcos + techos + emb. A300 P800	412,61
	Asociaciones de estructuras.		
	NSYSFBK19S	Kit de asociación lateral/prof.	--
	08566	Marco pivotante P soporte de tapas, ancho 650 mm	245,22
	**REVESTIMIENTOS**		
	06522	Puerta plena L300	331,32
	06524	Puerta plena L700	563,05
	06525	Puerta transparente L700	1.020,13
	Fondo atornillado.		
	06533	Revestimiento de fondo L300	164,92
	06537	Revestimiento de fondo L700	375,42
	PAREDES LATERALES		
	**06535**	2 revestimientos laterales P500	505,91
	06538	2 revestimientos laterales P800	580,44
	ZOCALOS		
		Zócalo de altura Kit frontal y posterior	
	NSYSPF3100	100 mm A = 300mm	93,46
	NSYSPF3200	200 mm A = 300 mm	168,23
	NSYSPF7100	100 mm A = 700 mm	103,28
	NSYSPF7200	200 mm A = 700 mm	190,00
		Kit paneles laterales	
	NSYSPS5100	100 mm P = 500	17,12
	NSYSPS5200	200 mm P = 500	30,82
	NSYSPS8100	100 mm P = 800	20,17
	NSYSPS8200	200 mm P = 800	33,84
	PLACAS PASACABLES		
	**NSYEC351**	Placas pasacables P = 500 A = 300	56,23
	NSYEC381	Placas pasacables P = 800 A = 300	60,57
	NSYEC751	Placas pasacables P = 500 A = 700	80,67
	NSYEC781	Placas pasacables P = 800 A = 700	84,33

Para corroborar la validez de este documento consulte la siguiente página web	
Código Seguro de Validación	**c202707550424cacba0861408ab0a8fe001**
Url de validación	*https://eamic.elda.es/absis/idi/arx/idiarxabsaweb/asp/verificadorfirma.asp*
Metadatos	**Origen: Origen administración Estado de elaboración: Copia auténtica de documento original**

EDICIONES TARIFEC® S.A.
APDO. 23.119
08080 BARCELONA
TEL. (93) 338 00 66

Schneider Electric

tarifa
edición 2 - 2017

GRUPO C
2 APARTADO
17 PAGINA

CONCEPTO

CAJAS DE POLIESTER

PRECIO EUROS

CAJAS MODULARES COMPLETAS

CON TAPA BAJA TRANSPARENTE



Ref.	Medidas modulares (mm) Alto	Ancho	Prof.	PRECIO EUROS
NSYPLS1827G	180	270	180	67,73
NSYPLS2727G	270	270	180	78,87
NSYPLS2736G	270	360	180	90,51
NSYPLS2754G	270	540	180	137,84
NSYPLS3636G	360	360	180	114,39
NSYPLS3654G	360	540	180	174,66
NSYPLS5454G	540	540	180	241,35

CON TAPA ALTA TRANSPARENTE



NSYPLS2727AG	270	270	230	89,55
NSYPLS2736AG	270	360	230	108,58
NSYPLS2754AG	270	540	230	154,03
NSYPLS3654AG	360	540	230	185,38
NSYPLS3672AG	360	720	230	255,14
NSYPLS5454AG	540	540	230	280,42
NSYPLS5472AG	540	720	230	365,97

CON TAPA BAJA OPACA



NSYPLSC1827G	180	270	180	69,87
NSYPLSC2727G	270	270	180	78,40
NSYPLSC2736G	270	360	180	92,68
NSYPLSC2754G	270	540	180	136,95
NSYPLSC3636G	360	360	180	117,45
NSYPLSC3654G	360	540	180	173,73
NSYPLSC5454G	540	540	180	249,68

CON TAPA ALTA OPACA



NSYPLSC2727AG	270	270	230	92,46
NSYPLSC2736AG	270	360	230	110,85
NSYPLSC2754AG	270	540	230	159,33
NSYPLSC3654AG	360	540	230	190,93
NSYPLSC3672AG	360	720	230	261,54
NSYPLSC5454AG	540	540	230	288,10
NSYPLSC5472AG	540	720	230	375,55

CON TAPA BAJA POLYESTER



NSYPLSP1827G	180	270	180	69,87
NSYPLSP2727G	270	270	180	78,63
NSYPLSP2736G	270	360	180	93,39
NSYPLSP2754G	270	540	180	136,28
NSYPLSP3636G	360	360	180	118,03
NSYPLSP3654G	360	540	180	173,73
NSYPLSP5454G	540	540	180	250,86

LOTES DE SISTEMA 27

Con tapa transparente baja o alta (A).

				Un.lote	
NSYPLS1827LG	180	270	180	56	3.049,89
NSYPLS2727LG	270	270	180	56	3.415,85
NSYPLS2736LG	270	360	180	56	4.055,59
NSYPLS2754LG	270	540	180	28	2.974,61
NSYPLS3636LG	360	360	180	18	1.647,38
NSYPLS3654LG	360	540	180	28	3.772,82
NSYPLS5454LG	540	540	180	14	2.711,52
NSYPLS2727ALG	270	270	230	56	3.862,31
NSYPLS2736ALG	270	360	230	56	4.485,22
NSYPLS2754ALG	270	540	230	28	3.156,27
NSYPLS3654ALG	360	540	230	28	3.857,24
NSYPLS3672ALG	360	720	230	27	5.504,25
NSYPLS5454ALG	540	540	230	14	2.992,91
NSYPLS5472ALG	540	720	230	14	3.783,76

FONDO CAJA



NSYFPLS1827G	180	270	135	42,72
NSYFPLS2727G	270	270	135	48,12
NSYFPLS2736G	270	360	135	54,79
NSYFPLS2754G	270	540	135	83,76

CONCEPTO

PRECIO EUROS

Ref.	Medidas modulares (mm) Alto	Ancho	Prof.	PRECIO EUROS
NSYFPLS3636G	360	360	135	65,92
NSYFPLS3654G	360	540	135	95,03
NSYFPLS3672G	360	720	135	140,81
NSYFPLS5454G	540	540	135	134,37
NSYFPLS5472G	540	720	135	182,54

TAPA BAJA TRANSP. POLICARBONATO



NSYTPLS1827	180	270	45	27,72
NSYTPLS2727	270	270	45	30,24
NSYTPLS2736	270	360	45	40,49
NSYTPLS2754	270	540	45	56,57
NSYTPLS3636	360	360	45	55,01
NSYTPLS3654	360	540	45	81,09
NSYTPLS5454	540	540	45	122,48

TAPA BAJA OPACA POLICARBONATO



NSYTPLSC1827G	180	270	45	27,18
NSYTPLSC2727G	270	270	45	29,65
NSYTPLSC2736G	270	360	45	39,54
NSYTPLSC2754G	270	540	45	55,25
NSYTPLSC3636G	360	360	45	**53,67**
NSYTPLSC3654G	360	540	45	78,77
NSYTPLSC5454G	540	540	45	118,56

TAPA BAJA OPACA POLIESTER



NSYTPLSP1827G	180	270	45	27,33
NSYTPLSP2727G	270	270	45	29,58
NSYTPLSP2736G	270	360	45	39,54
NSYTPLSP2754G	270	540	45	55,12
NSYTPLSP3636G	360	360	45	53,94
NSYTPLSP3654G	360	540	45	78,95
NSYTPLSP5454G	540	540	45	118,53

TAPA ALTA TRANSP. POLICARBONATO



NSYTPLS2727A	270	270	95	41,88
NSYTPLS2736A	270	360	95	55,34
NSYTPLS2754A	270	540	95	74,38
NSYTPLS3654A	360	540	95	92,57
NSYTPLS3672A	360	720	95	128,15
NSYTPLS5454A	540	540	95	163,06
NSYTPLS5472A	540	720	95	163,46

TAPA ALTA OPACA POLICARBONATO



NSYTPLSC2727AG	270	270	95	44,13
NSYTPLSC2736AG	270	360	95	57,62
NSYTPLSC2754AG	270	540	95	77,49
NSYTPLSC3654AG	360	540	95	97,03
NSYTPLSC3672AG	360	720	95	123,77
NSYTPLSC5454AG	540	540	95	157,25
NSYTPLSC5472AG	540	720	95	200,85

PLACAS DE MONTAJE PARA NSYPLS



NSYPMM1827	180	270	Metálica	10,39
NSYPMM2727	270	270		13,42
NSYPMM2736	270	360		16,68
NSYPMM2754	270	540		24,58
NSYPMM3636	360	360		29,52
NSYPMM3654	360	540		30,84
NSYPMM3672	360	720		52,50
NSYPMM5454	540	540		53,75
NSYPMM5472	540	720		77,99



NSYPMR1827			Telequick	36,24
NSYPMR2727				52,69
NSYPMR2736				52,79
NSYPMR2754				88,69
NSYPMR3654				112,87
NSYPMR3672				148,36
NSYPMR5454				139,75
NSYPMR5472				123,79

Para corroborar la validez de este documento consulte la siguiente página web	
Código Seguro de Validación	**c202707550424cacba0861408ab0a8fe001**
Url de validación	*https://eamic.elda.es/absis/idi/arx/idiarxabsaweb/asp/verificadorfirma.asp*
Metadatos	**Origen: Origen administración Estado de elaboración: Copia auténtica de documento original**

EDICIONES TARIFEC® S.A.
APDO. 23.119
08080 BARCELONA
TEL. (93) 338 00 66

Schneider Electric

tarifa
edición 2 - 2017

GRUPO C
APARTADO 2
PAGINA 18

CONCEPTO					PRECIO EUROS
PLACAS CIEGAS					
	Ref.	Alto	Ancho		
	NSYPMA1827G	180	270	Poliéster	5,74
	NSYPMA2727G	270	270		7,91
	NSYPMA2736G	270	360		9,01
	NSYPMA2754G	270	540		16,85
	NSYPMA3636G	360	360		15,32
	NSYPMA3654G	360	540		27,34
	NSYPMA3672G	360	720		46,44
	NSYPMA5454G	540	540		39,60
	NSYPMA5472G	540	720		56,78
	**NSYPMB1827**	180	270	Baquelita	7,17
	NSYPMB2727	270	270		9,37
	NSYPMB2736	270	360		13,15
	NSYPMB2754	270	540		18,24
	NSYPMB3636	360	360		19,58
	NSYPMB3654	360	540		24,57
	NSYPMB3672	360	720		38,99
	NSYPMB5454	540	540		44,20
	NSYPMB5472	540	720		56,19
CAJAS CON CHASIS DE DISTRIBUCION MODULAR					
CAJAS MODULARES AISLANTES					
	Ref.	Caja	con chasis para		
	NSYPLS1827DLS12G	18x27	12 aparatos		128,88
	NSYPLS2727DLS24G	27x27	24	"	148,27
	NSYPLS3627DLS24G	27x36	24	"	166,29
	NSYPLS3627DLS36G	27x36	36	"	169,76
	NSYPLS5427DLS48G	27x54	48	"	228,13
CHASIS DE DISTRIBUCION MODULAR					
	Ref.	Chasis acoplable a caja			
	NSYDLS12	18x27			61,47
	NSYDLS24	27x27			71,94
	NSYDLS242	27x36			76,37
	NSYDLS36	27x36			80,18
	NSYDLS48	27x54			103,62
CONJUNTO PIEZAS FIJACION MURAL					
	**NSYPF27N**	Acero			7,55
	NSYPF27X	Acero inoxidable			14,67
CONJUNTO PIEZAS FIJACION A POSTE					
	Ref.	P/.acoplar a ancho módulo (mm.)			
	NSYFSP27270	270			79,49
	NSYFSP27360	360			92,31
	NSYFSP27540	540			105,28
MARCOS DE ACOPLAMIENTOS					
	**NSYUCC270**	Marco de abertura parcial			6,61
	NSYUCC360				8,93
	**NSYUM27180**	Marco de abertura total			9,74
	NSYUM27270				12,90
	NSYUM27360				16,15
TAPAS LATERALES MODULOS					
	**NSYTL27270G**	200x77 (nominal 270)			21,60
	NSYTL27360G	290x77 (nominal 360)			22,98
PIEZAS UNION Y FIJACION					
	**NSYPS2C27**	2 cajas			3,19
	NSYPS4C27	3 ó 4 cajas			5,40
CONJUNTO DE 2 BISAGRAS					
	**NSYBE27G**	Exterior de plástico			12,94
	NSYBL27	Interior de latón			16,63

CONCEPTO					PRECIO EUROS
	**NSYATM27**	Asa para transporte			23,42
ACCESORIOS DE CIERRES DE MODULOS					
Juegos de 4, 6 y 8 tornillos.					
	**NSYTCD274**	Destornillador con cabeza			3,42
	NSYTCD276	triangular			5,13
	NSYTCD278				6,90
	NSYTCM274	Manual y Destornillador de			4,72
	NSYTCM276	mariposa			7,06
	NSYTCM278				9,27
CIERRES P/ LLAVE CON CABEZA TRIANGULAR					
	**NSYTCT274**	Cierre triangular			4,37
	NSYTCT276				6,98
	NSYTCT278				8,68
	**NSYCL27L405**	Cierre lateral con llave			18,67
	NSYCL27M	Cierre lateral con manecilla			9,33
	**NSYPPS27**	Trángulo de precintado plastificado			0,84
	NSYLT27	Llave triangular para PLS			8,72
PLACA PLS PARA CONTADORES					
MONOFASICOS					
	Ref.	Para acoplar a caja Alto	Ancho	N° Contadores	
	P1M27	270	270	1 M	12,90
	P1MP27	270	270	1 M desplaz.	54,60
	P1M2736	270	360	1 M	14,03
	P2M27	270	360	2 M	16,19
	P2M27E	270	540	2 M	22,28
	P2M27V	270	540	2 M vertical	24,72
	P3M27	270	540	3 M	24,29
	P4M27	270	540	4 M	25,88
	P4M27V	360	540	4 M	33,96
	P5M27	360	720	5 M	50,79
	P6M27	540	540	6 M	69,73
	P6M27V	360	720	6 M	54,76
	P8M27	540	720	8 M	87,32
	P9M27	540	720	9 M	96,32
	P10M27	540	720	10 M	
TRIFASICOS					
	P1T27	270	360	1 T	15,11
	P1T27E	270	540	1 T	20,62
	P2T27	360	540	2 T	29,81
	P3T27	360	540	3 T	38,22
	P2T27E	540	540	2 T	47,00
	P3T27E	540	540	3 T	49,08
	P3T27H	360	720	3 T	40,80
	P4T27	360	720	4 T	44,02
	P3T27G	540	720	3 T	61,91
	P6T27	540	720	6 T	86,44

Para corroborar la validez de este documento consulte la siguiente página web	
Código Seguro de Validación	**c202707550424cacba0861408ab0a8fe001**
Url de validación	*https://eamic.elda.es/absis/idi/arx/idiarxabsaweb/asp/verificadorfirma.asp*
Metadatos	**Origen: Origen administración Estado de elaboración: Copia auténtica de documento original**

EDICIONES TARIFEC® S.A.
APDO. 23.119
08080 BARCELONA
TEL. (93) 338 00 66

Schneider Electric

tarifa
edición 2 - 2017

GRUPO C
APARTADO 2
PAGINA 19

CONCEPTO			PRECIO EUROS
MODULOS Y PANELES AISLANTES PARA CENTRALIZACION DE CONTADOR SISTEMA 30			
UNIDAD FUNCIONAL			
DE BORNES Y BARRA DE PROTECCIÓN			
	**NSYUB28NG**	Para carril + barra tierra módulo de 280x630x180 mm	130,46
	NSYUB40NG	Para 2 carriles + barra tierra mód. de 400x630x200 mm	154,86
	**NSYUM284MNG**	De medida para 4 contadores monofásicos 280x630x180 mm	159,09
	NSYUM403TNG	De medida para 3 contadores trifásicos 400x630x200 mm	201,65
DE EMBARRADO GENERAL Y FUSIBLES			
	**NSYUF28NG**	P/neozed 63A 280x630x180 mm	132,01
	NSYUF40NG	Para neozed 63-100A /UTE 100A 400x630x200 mm	160,99
DE INTERR. GENERAL			
	**NSYUS28G**	Para acoplar a UF-28 270x360	86,21
	NSYUS40G	UF-40 360x360	111,60
	NSYUP28G	UF-28 270x540	142,73
FONDOS DE MODULO TROQUELADOS			
	**NSYFPLS28633SG**	lado 3	88,73
	NSYFPLS286313CG	1-3 con canales	88,73
	NSYFPLS2863124SG	1-2-4	84,23
	NSYFPLS40633SG	lado 3	117,28
	NSYFPLS406313CG	1-3 con canales	117,28
	NSYFPLS4063124SG	1-2-4	119,21
FONDOS DE PANEL DE MEDIDA			
	**NSYFPLS2560G**	Para 4 contadores monofásicos	41,80
	NSYFPLS3760G	Para 3 contadores trifásicos	48,26
PANELES P/ UNIDAD FUNCIONAL DE MEDIDA			
	**NSYUMP254MG**	Para 4 contadores monofásicos 250x600x35 mm	79,79
	NSYUMP373TG	Para 3 contadores trifásicos 370x600x35 mm	90,89
TAPAS DE MODULO			
	**NSYTPLS2863**	De policarbonato 280x630	40,59
	NSYTPLS4063		53,23
	**NSYTPLS2863M**	Idem, transparente 400x630	61,66
	NSYTPLS4063M		74,36
PLACAS PARA CONTADORES			
	**NSYP4M303NG**	de 4 cont. Monof. (3 mm)	13,95
	NSYP3T303NG	de 3 cont. Trifás. (3 mm)	21,23
	NSYP4M304G	de 4 cont. Monof. (4 mm)	18,33
	NSYP3T304G	de 3 cont. Trifás. (4 mm)	26,09
CANALES DE CABLES			
	**NSYCPM30G**	Para panel monofásico	5,82
	NSYCPT30G	Para panel trifásico	6,84
PLACA SEPARADORA PANEL DE MEDIDA			
	**NSYPSM30G**	Para panel monofásico	1,65
	NSYPST30G	Para panel trifásico	2,05
PANTALLA PROTECCION PARA c/cNeozed			
	**NSYPPF2863N**	Para NSYUF28 (neozed 63A)	69,14
	NSYPPF4063N	Para NSYUF40 (neozed 63A)	109,12
	NSYPPF4063100N	Para NSYUF40 (neozed 100A)	110,89

CONCEPTO				PRECIO EUROS
BORNAS PLETINA/CABLE		Sección cable derivación (mm^2)	Grueso pletina (mm)	
	**NSYBPCH516**	1,5 a 16	5	2,34
	NSYBPCH550	1,5 a 50	5	4,19
	NSYBPCH5120	16 a 120	5	9,61
	NSYBPCH1016	1,5 a 16	10	4,21
	NSYBPCH1050	1,5 a 50	10	7,02
PLETINAS DE COBRE				
	**NSYP20430N**	Conj. de 5 pletinas de Cu (20x4)		140,10
	NSYPUR20430	Puente unión "Recto"		4,78
TORNILLOS FIJACION CONTADOR				
	**NSYTFC25**	Conjunto tornillo aislante		3,65
	NSYTFC25L	Conjunto tornillo de latón		4,02
REMACHES PARA PANELES				
	**NSYREM6**	Para panel aislante (Ø 6,5-6,8 mm.)		0,30
	NSYREM5	Para panel aislante (Ø 5-6,8 mm.)		0,47
	**NSYTAR30N**	Tornillería metálica autorroscante CL897Z 4,6x16		0,20
	**NSYTPPF30N**	Conjunto de 6 elevadores pantalla protección		24,11
	**NSYPUMP30**	Conjunto unión módulo vertical (panel-módulo)		11,07
	NSYTMM630N	Conjunto unión módulo horizontal		5,63
	**NSYPUMM30N**	Conjunto unión lateral (módulo-módulo)		4,25
SOPORTE BARRAS				
	**NSYBS2830N**	Para acoplar a UF-28		4,40
	NSYBS4030N	Para acoplar a UF-40		6,35
	**NSYBSUF30**	Kit de fijación auxiliar para acoplar a UF-40		0,28
UNION MODULOS DE INTERRUPTOR				
	**NSYUCC270**	Para NSYPLS 2863		6,61
	NSYUCC360	Para NSYPLS 4063		8,93
TAPA LATERAL PARA MODULOS DE FUSIBLES				
	NSYTL27270G	Para NSYPLS 2863		21,60
	NSYTL27360G	Para NSYPLS 4063		22,98
CARRILERIA				
	**NSYCNT20**	Carril metálico para fijación mural		12,17
	**NSYCS60030**	Carril simétrico mecanizado		7,52
	**NSYPF27N**	Conjunto 4 piezas fijación mural acero zincado		7,55
DISPOSITIVOS DE VENTILACION				
	**NSYCAG33LP**	Grande Ø 33		4,25
	NSYCAG19LP	Pequeño Ø19		2,57
TORNILLO DE CIERRE FONDO-TAPA				
	**NSYTCR30**	Para PLS-2863 y PLS-4063		0,57

Para corroborar la validez de este documento consulte la siguiente página web	
Código Seguro de Validación	**c202707550424cacba0861408ab0a8fe001**
Url de validación	*https://eamic.elda.es/absis/idi/arx/idiarxabsaweb/asp/verificadorfirma.asp*
Metadatos	**Origen: Origen administración Estado de elaboración: Copia auténtica de documento original**

EDICIONES TARIFEC® S.A.
APDO. 23.119
08080 BARCELONA
TEL. (93) 338 00 66

Schneider Electric

tarifa
edición 2 - 2017

GRUPO C
APARTADO 2
PAGINA 20

CONCEPTO		PRECIO EUROS
ARMARIOS POLINORM EMPOTRABLES DE POLYESTER		
ARMARIO PN-34 (310x455x185)		
SINMIRILLA		
PN34NCLG	Arm. PN34N con llave	147,32
CON MIRILLA		
PN34NMLG	Con 1 mirilla lado derecho	146,96
PN34N2MLG	Con 2 mirillas	147,54
PN34N2ML3PG	Con 2 mirillas+cierre 3 p.	176,31
PN34N2ML3PFACG	Con 2 mirillas+cierre 3 puntos FAC	214,55
CON PLACA		
PN34NAPNG	Sin mirilla+placa ciega	145,90
PN34NMLP2MG	Con 1 mirilla lado derecho+ placa 2 monofásicos	166,97
PN34N2MLP2MG	Con 2 mirillas+placa 2 monof.	178,14
PPN34N2MLG	Puerta suelta con 2 mirillas	148,26
PPN34NLG	Lote puerta suelta sin mirillas	41,46
FPN34NLG	Fondo armario paletizado	90,05
ARMARIOS PARA AGUA (330x450x190)		
PNA34G	Sin mirilla	123,42
PNA34ML	Con mirilla	159,10
PNA34ME	S/ mirilla c/maneta escamoteable	200,26
ARMARIOS PARA GAS (330x450x190)		
PNG34G	Cierre triangular	124,30
PNG34KG	Cierre triangular roscado	133,87
ARMARIO PN-52N/ML (552x216x187)		
De poliester reforzado con fibra de vidrio.		
PN52NMLG	Con 1 mirilla	107,84
PN52NP1TMG	Idem, para 1 contador monof.	115,29
ARMARIO PN-53 (550x278x208)		
PN53MLG	Con 1 mirilla	103,55
PN53P1TMG	Idem, para 1 contador monof.	120,12
ARMARIO PN-55 (521x536x231)		
SIN MIRILLAS		
PN55G	Sin mirillas	210,68
PN55AG	Sin mirillas abierto inferior	200,72
PN55BG	Sin mirillas con trampilla inferior desmontable	216,88
PN55CLG	Sin mirilla+cierre por llave	211,59
PN55MEG	Sin mirillas+cierre maneta bombillo estándar	248,27
CON MIRILLAS		
PN55MLG	1 Mirilla lado derecho	212,14
PN552MLG	2 mirillas	224,59
PN554MLG	4 mirillas	275,71
PN55T2ML3PFACG	2 mirillas+cierre 3 puntos FAC+tejadillo	369,62

CONCEPTO		PRECIO EUROS
ARMARIOS CON PLACA		
PN55APNG	Sin mirillas+placa ciega	256,92
PN55MLP1TMG	+ Mirilla lado derecho+placa 1 trif./mion.+reloj	257,45
PN552MLP2TMG	+ 2 mirillas+placa 1 trif./mon. +reloj	301,37
PN553MLP3MG	+ 3 mirillas+placa 3 mon.	327,65
FONDOS DE ARMARIO		
FPN55NLG	FPN-55N paletizado	129,10
ARMARIOS PARA AGUA (521x536x231)		
PNA55G	Sin mirilla	212,72
PNA55MLG	Con mirilla	227,33
PNA552MLG	Con 2 mirillas	241,86
ARMARIOS PARA GAS (521x536x231)		
PNG55G	Cierre triangular	212,20
PNG55KG	Cierre triangular roscado	197,04
ARMARIOS PN-57 / 57N (521x701x231)		
SIN MIRILLA		
PN57G	Sin mirillas	368,01
PN57AG	Sin mirillas con trampilla inferior desmontable	369,58
PN57CLG	Sin mirilla+cierre 3 puntos	385,66
PN57MEG	Sin mirillas+cierre maneta bombillo estándar	421,26
CON MIRILLA		
PN572MDG	2 Mirillas lado derecho	398,86
PN572MLG	2 Mirillas centradas	429,54
PN573MLG	3 Mirillas centradas	413,43
ARMARIOS CON PLACAS		
PN57APNG	Placa ciega	313,55
PN573MLP3TMG	+ 3Mirillas centradas+placa 3 trif./mon.	380,86
FONDOS DE ARMARIOS		
FPN57NLG	FPN-57N paletizado	283,86
ARMARIOS PARA AGUA (521x701x231)		
PNA57G	Sin mirilla. Cierre triangular 11	369,82
ARMARIOS PARA GAS		
PNG57G	Cierre triangular 11	371,59
PNG57KG	Cierre triangular roscado	371,59
ACCESORIOS		
CONJUNTO MARCO Y PUERTA PARA CONTADOR DE AGUA		
Marco con puerta 330x460 mm.		
MPA34G	Sin mirillas, cierre triangular	110,01
MPA34MLG	Cierre triangular, con 1 mirilla	116,53
MPA34MEG	Sin mirillas, cierre maneta escamoteable	162,93
MPA34A6G	Sin mirillas, cierre Allen M6	101,81
PLACAS DE MONTAJE		
	P/acoplar a mód.	
APN34N	Ciega PN34	24,25
APN34N2M	Para 2 monof.	35,49
APN52N	Ciega PN52	13,18
APN52N1TM	Para 1 trif/monof.	18,63

Para corroborar la validez de este documento consulte la siguiente página web	
Código Seguro de Validación	**c202707550424cacba0861408ab0a8fe001**
Url de validación	*https://eamic.elda.es/absis/idi/arx/idiarxabsaweb/asp/verificadorfirma.asp*
Metadatos	**Origen: Origen administración Estado de elaboración: Copia auténtica de documento original**

EDICIONES TARIFEC® S.A.
APDO. 23.119
08080 BARCELONA
TEL. (93) 338 00 66

Schneider Electric

tarifa
edición 2 - 2017

GRUPO C
APARTADO 2
PAGINA 21

	CONCEPTO			PRECIO EUROS
		P/acoplar a mód.		
	**P1T27E**	Para 1 trif/monof	PN53	20,62
	APN55	Ciega	PN55	55,09
	APN551TM	Para 1 trif/monof.+reloj		54,36
	APN552TM	Para 2 trif/monof.		60,79
	APN553M	Para 3 monof.		81,22
	APN57	Ciega	PN57	88,44
	APN572TM	Para 2 trif/monof.		92,08
	APN573TM	Para 3 trif/monof.		98,47
	CONJUNTO FIJACION MURAL			
		P/acoplar armarios		
	**PFM52N**	PN34N	Metálica	139,72
		PN52NML	Metálica	
		PN53	Metálica	
	FPN	PN55	Metálica	10,70
		PN57	Metálica	
	FIJACION A POSTE			
	**NSYFSP27270**	Para acoplar a armarios PN53ML		79,49
	**CANALERA POLINORM**			
	CTPN	Polinorm		208,00
	TEJADILLOS			
	**TJPN34G**	Para acoplar a armarios PN34N		51,42
	TJPN55G	Para acoplar a armarios PN55		75,77
	TJPN57G	Para acoplar a armarios PN57		103,30
	**ML8**	Mirilla lectura	80x80	9,20
	ML11	contador	110x110	9,72
	**BUPN**	Brida de unión para acoplar PN55		47,39
	PUERTAS METALICAS PARA NICHOS			
	**PMN4530**	450x300x160	CGPH-100/1 BUC	171,09
	PMN4556	450x560x160	CGPH-100/7 BUC	288,38
	PMN7056	700x560x200	CGPH-160/7 BUC CGPH-250/7 BUC CGPH-400/7 BUC	338,67
	PMN7042	700x420x200	CGPH-160/9 BUC CGPH-250/9 BUC CGPH-400/9 BUC	266,20
	PMN6060	600x600x300	CGPH-630/9 EN PN55/CD4-CBL y PN55/CPMMF4 DSPD-9240 C PN-55/S400 EN	243,31
	PMN6236	620x360x250	PN-52N/CS2-CBL	278,23
	PMN4054	400x540x250	PN-34/CD2-CBL y PN-34/CPMMF2	203,26
	PMN6542	650x420x300	CS-400/EN	283,40
	PMN7094	700x940x300	2xCGPH-250/7 BUC 2xCGPH-400/7 BUC	361,07
	PMN7078	700x780x300	2xCGPH-250/9 BUC 2xCGPH-400/9 BUC	338,34
	PMN6578	650x780x200	PN-57/CD44-CBL PN-57/CD4-CBL	321,08
	PMN12542	1250x420x200	CS-400/EN + CGPH-xxx/9	365,45

	CONCEPTO		PRECIO EUROS
	CIERRES		
	**STPN**	Cierre triangular de 11 mm.	7,03
	CCPN	Cierre rectangular 10x5 mm.	9,43
	**CLPN**	Cierre llave 220	27,67
	BCPNI	Bloqueo de candado precintable en acero inox, para PN55 y PN57	5,53
	**LTR**	Llave triangular aislante	1,23
	ENVOLVENTES HOMOLOGADOS POR ENDESA		
	CAJAS GENERALES DE PROTECCIÓN 100A		
	Envolvente formada por caja + tapa aislante y cierre por tornillo de cabeza triangular imperdible.		
	**CGPH1001BUCEN**	ENDESA CGP-1-100-BUC 4 bornes bimetálicos 6-50 mm² 2 conos pasacables aislantes Med: 324x180x113 mm.	285,48
	**CGPH1007BUCEN**	ENDESA CGP-7-100-BUC 8 bornes bimetálicos 6-50 mm² 2 conos pasacables aislantes Med: 324x180x113 mm.	349,26
	CAJAS GENERALES DE PROTECCIÓN 160A		
		1 borne bimetálicos 6-50 mm² para conexión de cable de tierra ubicado en la conexión del neutro. 2 conos pasacables aislantes para 4 cables cada uno de hasta 240 mm². 1 cono para cable de tierra. Med: 595x299x160 mm.	
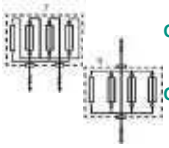	**CGPH1607BUC**	ENDESA CGP-7-160-BUC	723,15
	CGPH1609BUC	ENDESA CGP-9-160-BUC	443,68
	CAJAS GENERALES DE PROTECCIÓN 250A		
		1 borne bimetálicos 6-50 mm² para conexión de cable de tierra ubicado en la conexión del neutro. 2 conos pasacables aislantes para 4 cables cada uno de hasta 240 mm². 1 cono para cable de tierra. Med: 595x299x160 mm.	
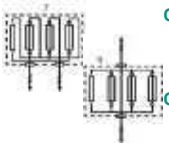	**CGPH2507BUC**	ENDESA CGP-7-250-BUC	773,63
	CGPH2509BUC	ENDESA CGP-9-250-BUC	634,09
	CAJAS GENERALES DE PROTECCIÓN 400A		
		1 borne bimetálicos 6-50 mm² para conexión de cable de tierra ubicado en la conexión del neutro. 2 conos pasacables aislantes para 4 cables cada uno de hasta 240 mm². 1 cono para cable de tierra. Med: 595x299x160 mm.	
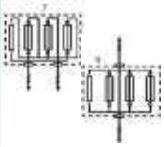	**CGPH4007BUC**	ENDESA CGP-4-400-BUC	790,05
	CGPH4009BUC	ENDESA CGP-9-400-BUC	664,12

Para corroborar la validez de este documento consulte la siguiente página web	
Código Seguro de Validación	**c202707550424cacba0861408ab0a8fe001**
Url de validación	*https://eamic.elda.es/absis/idi/arx/idiarxabsaweb/asp/verificadorfirma.asp*
Metadatos	**Origen: Origen administración Estado de elaboración: Copia auténtica de documento original**

EDICIONES TARIFEC® S.A.
APDO. 23.119
08080 BARCELONA
TEL. (93) 338 00 66

Schneider Electric

tarifa
edición 2 - 2017

GRUPO C
2 APARTADO
22 PAGINA

CONCEPTO | PRECIO EUROS

CAJAS GENERALES DE PROTECCIÓN 630A



CGPH6309BUC 1.834,89
Fondo armario. PN55 de poliester con fibra de vidrio abierto por parte inferior. Puerta armario PN55 de poliester con fibra de vidrio con cierre triangular 11 mm. precintable. base portafusibles cerradas tipo BUC de cuchillas tamaño 3 (630A). Pantallas separadoras aislantes. Conos pasacables para cables de fase y neutro, 2x240mm². Placa de poliester para fijación de aparamenta.

CAJAS DE SECCIONAMIENTO



CS400ENBUC 987,36
Material envolvente de poliester + fibra de vidrio autoextingui ble. Tensión 500V. Int. 400A.

ARMARIOS DE URBANIZACION



DSPD9240C 1.141,51
Envolvente formado por armario aislante PN55 y puerta abisagrada con apertura 130°. Cierre de 3 puntos accionado por tornillo c/triangular y dispositivopara bloqueo por candado. Tapa inferior armario semitroque-lada. Med: 521x536x231 mm.

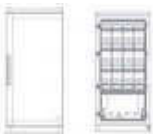

ARMARIOS DE DISTRIBUCION URBANA

PLAZ4400CEN -- Envolvente formado por armario ais-lante PLAZ-1073T de poliester reforzado con fibra de vidrio, cierre accionado por tornillo c/ triangular y blo-queo por candado. Color RAL 7032. Med: 1000x500x300 mm.



ARMARIOS DE PROTECCION Y MEDIDA

PN34CPMMF2 548,23
Caja de protección y medida para 1 contador monofásico electrónico. med: 310x455x185 mm.



PN55CPMMF4 981,90
Caja de protección y medida para 1 contador trifásico 521x536x231 mm.

PUERTAS METÁLICAS PARA NICHOS



PMN4530	CGPH-100/1 BUC	450x300x160	171,09
PMN4556	CGPH-100/7 BUC	450x560x160	288,38
PMN7056	CGPH-160/7 BUC CGPH-250/7 BUC CGPH-400/7 BUC	700x560x200	338,67
PMN7042	CGPH-160/9 BUC CGPH-250/9 BUC CGPH-400/9 BUC	700x420x200	266,20
PMN6060	CGPH-630/9 EN PN55/CD4-CBL y PN55/CPM MF4 DSPD-9240 C PN-55/S400 EN	600x600x300	243,31
PMN6236	PN-52N/CS2-CBL	620x360x250	278,23
PMN4054	PN-34/CD2-CBL y PN34/CPM MF2		203,26
PMN6542	CS-400/EN	650x420x300	283,40
PMN7094	2xCGPH-250/7 BUC 2xCGPH-400/7 BUC	700x940x300	361,07
PMN7078	2xCGPH-250/9 BUC 2xCGPH-400/9 BUC	700x780x300	338,34
PMN6578	PN-57/CD44-CBL PN-57/CD4-CBL	650x780x200	321,08
PMN12542	CS-400/EN+CGPH-xxx/9	1250x420x200	365,45

CONCEPTO | PRECIO EUROS



SUMINISTROS INDUSTRIALES HASTA 2500A

TMF10SF 7.855,98
Conjunto formado por el ensamblado de 3 armarios metálicos NSYSF, montados sobre una bancada única metálica de 2000x500x100 mm.

ARMARIOS METÁLICOS PARA EQUIPOS DE PROTECCIÓN Y CONTROL



NSYSF20860ENDESA1 3.013,80
Armario tipo NSYSF20860T, puerta transparente, instalada con bisagras especiales de apertura de puerta 180° montadas, cierre mediante maneta con desbloqueo especial por pulsador, soportes de placa de montaje desplazables y panel posterior montados. Med: 2000x820x600 mm.

NSYSFKITENDESA1 191,66
Kit de 8 carriles especiales tipo NSYCN20 cortados u adaptados para ser montados en sentido longitudinal (4 por lateral) + 16 escuadras de soportes especiales y tornillería para su montaje

CAJAS DE PUESTA A TIERRA DE POLICARBONATO CON CONOS AJUSTABLES



Para puesta a tierra en centralizaciones de contadores, etc..

	Medidas mm.	Material	Tapa	
CTSD650	160x110x65	Policarb.	Opaca	33,73
CTSD650T	160x110x65	Policarb.	Opaca	34,24
CTS2595	208x158x83	ABS	Transp.	60,56



CANALERAS PARA PROTECCIÓN DE CABLES DE ENTRADA Y SALIDA

CTCEN500	500	Boca entrada 385x210 mm.	145,96
CTCEN900	900	Boca entrada 385x210 mm.	262,69
CTCF400	400	Recta 280x135 mm.	105,06
CTCF800	800	Recta 280x135 mm.	191,62

CAJAS GENERALES DE PROTECCION



100A

	Ref. Iberdrola	
CGPH1001BUC	CGP 1-100/BUC	248,37
CGPH1007BUCIB	CGP 7-100/BUC	265,89

160A

CGPH1607BUCIB	CGP 7-160/BUC	265,89



250A

CGPH2507BUCIB	CGP 7-250/BUC	420,43
CGPH2509BUCIB	CGP 9-250/BUC	325,14



PLSCGPH25010BUC	CGP 10-250/BUC	306,40

400A



CGPH4007BUCIB	CGP 7-400/BUC	404,89
CGPH4009BUCIB	CGP 9-400/BUC	338,42

Para corroborar la validez de este documento consulte la siguiente página web	
Código Seguro de Validación	**c202707550424cacba0861408ab0a8fe001**
Url de validación	*https://eamic.elda.es/absis/idi/arx/idiarxabsaweb/asp/verificadorfirma.asp*
Metadatos	**Origen: Origen administración Estado de elaboración: Copia auténtica de documento original**

EDICIONES TARIFEC® S.A.
APDO. 23.119
08080 BARCELONA
TEL. (93) 338 00 66

Schneider Electric

tarifa edición 2 - 2017

GRUPO C
APARTADO 2 PAGINA 59

CONCEPTO — PRECIO EUROS

COFRETS MATERIAL AISLANTE

MINI PRAGMA

Cofrets modulares aislantes autoextinguibles, doble aislamiento. IP 40. (IP41 con accesorios). Color blanco RAL 9003. Incluye puerta, tapones o pantalla cartón para protección y obturadores.

SUPERFICIE PUERTA PLENA



Ref.	Nº de filas	Nº mód. 18 mm.	Dimensiones Alto Ancho Prof.	
MIP10104	1	4	198 x 124 x 95	22,05
MIP10106	1	6	198 x 160 x 95	26,10
MIP10108	1	8	228 x 196 x 102	30,20
MIP10112	1	12	228 x 268 x 102	35,08
MIP10118	1	18	228 x 376 x 102	50,09
MIP10212	2	24	353 x 268 x 102	52,74
MIP10312	3	36	478 x 268 x 102	84,00

SUPERFICIE PUERTA AHUMADA



MIP10104T	1	4	198 x 124 x 95	24,00
MIP10106T	1	6	198 x 160 x 95	28,18
MIP10108T	1	8	228 x 196 x 102	32,30
MIP10112T	1	12	228 x 268 x 102	36,37
MIP10118T	1	18	228 x 376 x 102	52,08
MIP10212T	2	24	353 x 268 x 102	55,30
MIP10312T	3	36	478 x 268 x 102	87,85

EMPOTRABLE PUERTA PLENA



MIP20104	1	4	252 x 150 x 97	14,23
MIP20106	1	6	252 x 186 x 97	17,79
MIP20108	1	8	252 x 222 x 97	21,38
MIP20112	1	12	252 x 294 x 97	30,16
MIP20118	1	18	252 x 402 x 99	43,10
MIP20212	2	24	377 x 294 x 98	45,38
MIP20312	3	36	502 x 294 x 98	72,26

EMPOTRABLE PUERTA TRANSPARENTE



MIP20104T	1	4	252 x 150 x 97	16,05
MIP20106T	1	6	252 x 186 x 97	19,59
MIP20108T	1	8	252 x 222 x 97	23,12
MIP20112T	1	12	252 x 294 x 97	31,30
MIP20118T	1	18	252 x 402 x 99	44,83
MIP20212T	2	24	377 x 294 x 98	47,54
MIP20312T	3	36	502 x 294 x 98	75,58

CUBETAS



MIP80104	1	4	228 x 126 x 80	3,74
MIP80106	1	6	228 x 162 x 80	4,66
MIP80108	1	8	228 x 198 x 80	5,61
MIP80112	1	12	228 x 270 x 80	7,92
MIP80118	1	18	228 x 378 x 80	11,31
MIP80212	2	24	353 x 270 x 80	11,89
MIP80312	3	36	478 x 270 x 80	18,97

PUERTA PLENA BLANCO



MIP30104	1	4	228 x 126 x 80	11,21
MIP30106	1	6	228 x 162 x 80	13,98
MIP30108	1	8	228 x 198 x 80	16,84
MIP30112	1	12	228 x 270 x 80	23,76
MIP30118	1	18	228 x 378 x 80	33,94
MIP30212	2	12	353 x 270 x 80	35,73
MIP30312	3	12	478 x 270 x 80	56,92

PUERTA AHUMADA BLANCO

MIP30104T	1	4	228 x 126 x 80	13,13
MIP30106T	1	6	228 x 162 x 80	15,91
MIP30108T	1	8	228 x 198 x 80	18,67
MIP30112T	1	12	228 x 270 x 80	24,95
MIP30118T	1	18	228 x 378 x 80	35,73
MIP30212T	2	12	353 x 270 x 80	38,01
MIP30312T	3	12	478 x 270 x 80	60,39

Otros colores: Arena MIP4.., granate MIP5.., verde pistacho MIP6.., cromo satinado MIP7... Cons.

CONCEPTO — PRECIO EUROS

ACCESORIOS MINI PRAGMA



Placa pasacables para:

MIP99029	4 módulos	4,04
MIP99030	6 módulos	4,77
MIP99031	8 módulos	5,54
MIP99032	12 módulos	6,45
MIP99033	18 módulos	8,90



MIP99034	Kit montaje superfície IP41	7,28
MIP99035	Kit montaje empotrable IP41	7,57
MIP99036	Soporte de bornes para Mini Pragma	3,90
13387	10 obturadores fraccionables 5 mód.	10,21
13735	Placa de símbolos Estándar	6,46
13736	Placa de símbolos Especiales	7,15
MIP99046	Cerradura con 2 llaves	36,41
MIP99050	Kit de luz de emergencia	36,72
MIP99047	Kit de empotrado Pladur®	11,72



MIP99037	Bornes 4 agujeros	3,56
MIP99038	Bornes 8 agujeros	5,06
MIP99039	Bornes 16 agujeros	10,19
MIP99040	Bornes 20 agujeros	11,92



13409	Colector de tierra	15 agujeros	14,74
13410		24 agujeros	19,15

RESI9

RESI9 13 SUPERFICIE SIN PUERTA*



Ref.	Nº de filas	Nº de mód. 18 mm.	Dimensiones Alto Ancho Prof.			
R9H13601	1	13	250	252	108	28,92
R9H13602	2	26	375	252	108	41,54
R9H13603	3	39	500	252	108	67,78
R9H13604	4	52	625	252	108	89,32

RESI9 18 SUPERFICIE SIN PUERTA*



R9H18601	1	18	250	357	108	49,99
R9H18602	2	36	375	357	108	84,85
R9H18603	3	54	500	357	108	107,58
R9H18604	4	72	625	357	108	180,72

TAPA TRASERA AISLAMIENTO (CLASE 2)*



R9H13382	1	13	250	252	4,03
R9H13383	2	26	375	252	5,71
R9H13384	3	39	500	252	7,48
R9H13385	4	52	625	252	9,51
R9H18382	1	18	250	357	10,08
R9H18383	2	36	375	357	14,28
R9H18384	3	54	500	357	18,70
R9H18385	4	72	625	357	23,78

PUERTAS PARA COFRETS RESI9 13 Y 18 SUPERFICIE*

La puerta se monta desde la parte frontal del cofret sin necesidad de retirar la cubierta.

Ref.	Tipo de puerta		Nº de filas	Nº de mód. 18 mm.	
R9H13421	Plena	13 mód.	1	13	4,54
R9H13422			2	26	7,14
R9H13423			3	39	10,71
R9H13424			4	52	13,67
R9H18421		18 mód.	1	18	13,11
R9H18422			2	36	17,04
R9H18423			3	54	22,72
R9H18424			4	72	36,21

R9H13425	Transparente	13 mód.	1	13	4,68
R9H13426			2	26	7,37
R9H13427			3	39	11,06
R9H13428			4	52	14,07
R9H18425		18 mód.	1	18	15,59
R9H18426			2	36	19,89
R9H18427			3	54	26,53
R9H18428			4	72	42,26

Para corroborar la validez de este documento consulte la siguiente página web	
Código Seguro de Validación	c202707550424cacba0861408ab0a8fe001
Url de validación	https://eamic.elda.es/absis/idi/arx/idiarxabsaweb/asp/verificadorfirma.asp
Metadatos	Origen: Origen administración Estado de elaboración: Copia auténtica de documento original

EDICIONES TARIFEC® S.A.
APDO. 23.119
08080 BARCELONA
TEL. (93) 338 00 66

Schneider Electric

tarifa
edición 2 - 2017

GRUPO C
2 APARTADO
59 a PAGINA

Ref.	Tipo de puerta		Nº de filas	Nº de mód. 18 mm.	PRECIO EUROS
R9H13421A	Aluminio	13 mód.	1	13	12,54
R9H13422A			2	26	17,14
R9H13423A			3	39	20,71
R9H13424A			4	52	25,67
R9H18421A		18 mód.	1	18	21,11
R9H18422A			2	36	27,04
R9H18423A			3	54	34,72
R9H18424A			4	72	48,21
R9H13421B	Madera	13 mód.	1	13	12,54
R9H13422B			2	26	17,14
R9H13423B			3	39	20,71
R9H13424B			4	52	25,67
R9H18421B		18 mód.	1	18	21,11
R9H18422B			2	36	27,04
R9H18423B			3	54	34,72
R9H18424B			4	72	48,21
R9H13421L	Bronce	13 mód.	1	13	12,54
R9H13422L			2	26	17,14
R9H13423L			3	39	20,71
R9H13424L			4	52	25,67
R9H18421L		18 mód.	1	18	21,11
R9H18422L			2	36	27,04
R9H18423L			3	54	34,72
R9H18424L			4	72	48,21
R9H13421M	Espejo	13 mód.	1	13	16,54
R9H13422M			2	26	21,14
R9H13423M			3	39	24,71
R9H13424M			4	52	29,67
R9H18421M		18 mód.	1	18	25,11
R9H18422M			2	36	31,04
R9H18423M			3	54	38,72
R9H18424M			4	72	52,21
R9H13422P	«Style»	13 mód.	2	26	19,14
R9H13423P			3	39	22,71
R9H13424P			4	52	27,67
R9H18422P		18 mód.	2	36	29,04
R9H18423P			3	54	36,72
R9H18424P			4	72	50,21
R9H91318 (**)	«You»	13 mód.	1	13	19,99
			2	26	
			3	39	
			4	52	
		18 mód.	1	18	
			2	36	
			3	54	
			4	72	

* Consultar disponibilidad.
** Permite la personalización de las puertas transparentes

ACCESORIOS RESI9 13 Y 18 SUPERFICIE*

R9H13388	Cerradura con llave	Resi9 13 y 18	24,76
R9H13391	Kit de precintado (set de 2)	Resi9 13 y 18	17,33
R9H13420	Porta-documento	Resi9 13 y 18	7,43
R9H10750	Espaciador 35 mm	Resi9 13 1 fila	6,05
R9H10759		Resi9 13 2 filas	8,57
R9H10760		Resi9 13 3 filas	11,22
R9H10761		Resi9 13 4 filas	14,27
R9H18750		Resi9 18 1 fila	12,09
R9H18759		Resi9 18 2 filas	17,13
R9H18760		Resi9 18 3 filas	22,44
R9H18761		Resi9 18 4 filas	28,53
R9H13399	Protector de etiqueta	Resi9 13	4,03
R9H18399		Resi9 18	5,04
R9H13001	Placa de montaje universal	Resi9 13	21,13
R9H13389	Soporte para borneros	Resi9 13	4,82
R9H18389		Resi9 18	5,36

R9H13409	Bornero de tierra 15 agujeros	Resi9 13 y 18	14,74
R9H13410	Bornero de tierra 24 agujeros	Resi9 13 y 18	19,15
R9H13405	Borneros Fase / Neutro 4 agujeros	Resi9 13 y 18	4,91
R9H13411	Borneros Fase / Neutro 7 agujeros	Resi9 13 y 18	6,38
R9H13387	Obturadores (set de 10)	Resi9 13 y 18	10,21
R9H13230	Tira de etiquetas	Resi9 13 y 18	4,77
R9H13228	Placa de símbolos	Resi9 13 y 18	11,26
R9H99001	Kit de reparación cofrets	Resi9 13 y 18	12,82
R9H99002	Kit de reparación puerta	Resi9 13 y 18	9,94

COFRETS PRAGMA 13

Cofret modular de material aislante, autoextinguibles, doble aislamiento. IP-30: sin puerta, IP-40: con puerta. Color blanco titanio con tapas gris metal.

SUPERFICIE SIN PUERTA

Ref.	Nº de filas	Nº mód. 18 mm.	Dimensiones Alto Ancho Prof.	
PRA10201	1	13	300 x 336 x 123	33,96
PRA10202	2	26	450 x 336 x 123	54,21
PRA10203	3	39	600 x 336 x 123	79,60
PRA10204	4	52	750 x 336 x 123	101,84

EMPOTRABLE SIN PUERTA

PRA35113	1	13	360 x 396 x 107,5	34,68
PRA35213	2	26	510 x 396 x 107,5	55,53
PRA35313	3	39	660 x 396 x 107,5	81,56
PRA35413	4	52	810 x 396 x 107,5	104,23

PUERTAS SUPERFICIE Y EMPOTRABLE

PRA16113	1	Puerta plena	4,54
PRA16213	2		7,14
PRA16313	3		10,71
PRA16413	4		13,67
PRA15113	1	Puerta transparente	4,68
PRA15213	2		7,37
PRA15313	3		11,06
PRA15413	4		14,07
PRA99067	1	Puerta ahumada	4,53
PRA99068	2		7,14
PRA99069	3		10,71
PRA99070	4		13,67

PRAGMA 18

Cofret modular de material aislante, autoextinguibles, doble aislamiento. IP-30: sin puerta, IP-40: con puerta. Color blanco titanio con tapas gris metal.

SUPERFICIE SIN PUERTA

PRA10261	1	18	300 x 426 x 125	65,24
PRA10262	2	36	450 x 426 x 125	99,65
PRA10263	3	54	600 x 426 x 125	126,35
PRA10264	4	72	750 x 426 x 125	212,24

EMPOTRABLE SIN PUERTA

PRA35118	1	18	360 x 486 x 109,5	72,19
PRA35218	2	36	510 x 486 x 109,5	101,10
PRA35318	3	54	660 x 486 x 109,5	140,34
PRA35418	4	72	810 x 486 x 109,5	274,82

Para corroborar la validez de este documento consulte la siguiente página web	
Código Seguro de Validación	c202707550424cacba0861408ab0a8fe001
Url de validación	https://eamic.elda.es/absis/idi/arx/idiarxabsaweb/asp/verificadorfirma.asp
Metadatos	Origen: Origen administración Estado de elaboración: Copia auténtica de documento original

EDICIONES TARIFEC® S.A.
APDO. 23.119
08080 BARCELONA
TEL. (93) 338 00 66

Schneider Electric

tarifa
edición 2 - 2017

GRUPO C
2 APARTADO
59 b PAGINA

	CONCEPTO			PRECIO EUROS
	PUERTAS PARA PRAGMA 18 SUPERFICIE Y EMPOTRABLE			
	**PRA16118**	1	Puerta plena	17,65
	PRA16218	2		22,94
	PRA16318	3		30,60
	PRA16418	4		48,77
	PRA15118	1	Puerta transparente	18,52
	PRA15218	2		23,63
	PRA15318	3		31,52
	PRA15418	4		50,21
	PRA99063	1	Puerta ahumada	17,98
	PRA99064	2		22,94
	PRA99065	3		30,60
	PRA99066	4		48,77
	COFRETS INTERFACES PRAGMA 13 Y 18			
	**PRA06118**	1	7	22,29
	PRA06218	2	14	33,25
	PRA06318	3	21	42,19
	PRA07118	1	Puerta plena	5,58
	PRA07218	2		8,52
	PRA07318	3		10,79
	**PRA90065**	Kit montaje aparamenta hasta 7 mód.		21,52
	PRA90066	Tapa plena para interface		5,67
	PRA90067	Kit p/ montaje de tomas de corriente		8,93
	PRA90071	Kit Unica para interface		9,51
	ACCESORIOS PRAGMA 13 Y 18 SUPERFICIE Y EMPOTRABLE			
	PRA90004	Kit asociación cofret empotrado 13 mód.		14,00
	PRA90006	Separador de filas 13 módulos		50,50
	PRA90013G	Tapa frontal perforada		12,13
	PRA90016G	Tapa frontal plena		13,08
	PRA90024	Lote 10 hojas de 3 etiquetas		4,81
	PRA90035	Lote de 5 portaetiquetas		18,67
	PRA90032	Placa de montaje plena		28,73
	**PRA90040**	Lote 2 placas pasacables cofret superfic.		7,84
	PRA90007	Separador de filas 18 módulos.		54,97
	PRA90014G	Tapa frontal perforada		13,08
	PRA90017G	Tapa frontal plena		14,00
	PRA90036	Lote de 5 portaetiquetas		23,35
	PRA90033	Placa montaje plena		31,34
	**PRA90041**	Lote 2 placas pasacables cofret superfic.		8,35
	**PRA90001**	Kit de asociación cofret supeficie 13, 18 módulos		14,38
	PRA90005	empotrado 18 módulos		15,85
	PRA90009	Patillas fijación pared 13,18 mód.		11,21
	PRA90020G	Obturadores 6 tiras		10,36
	PRA90011	Kit fijación pladur 13,18 mód. empotrab.		7,47
	**PRA90039**	Cerradura con llave Ronis 405		18,29
	PRA90043	Lote 2 bisagras		12,68
	PRA90045	Lote de 2 bornes 50 mm².		12,78
	PRA90046	Lote de 5 bornes 25 mm².		22,39
	PRA90047	Lote de 10 bornes 426 mm².		37,33
	**PRA90048**	Lote de 4 repartidores		12,13
	PRA90049	Lote de 10 kits unión 2 bornes		14,35
	PRA90050	Kit de unión 8 bornes		6,32
	PRA90051	Soporte para bornero		7,28
	**PRA90053**	Kit soporte bornero lateral		1,62
	PRA90055	Cerradura con llave 455/1242E/2433A		35,47
	PRA90056	Cerradura cuadrado macho/triángulo macho 7 mm. y doble barra 3 mm.		26,12
	**PRA90057**	Chasis superficie 1 fila, 13 y 18 mód.		17,75
	PRA90082	Portaplanos		8,14
	PRA90083	Kit de precintado		23,52

	CONCEPTO					PRECIO EUROS
	COFRETS METALICOS CLASE II PRAGMA 24					
	IP-30: sin puerta, IP-40: con puerta. Cofret chapa electrocincada, doble aislamiento. Tapas material plástico aislante autoextinguible. Color blanco titanio con tapas gris metal.					
	SUPERFICIE SIN PUERTA					
	Ref.	Nº de filas	Nº mód. 18 mm.	Dimensiones Alto	Ancho Prof.	
	**PRA13811**	1	24	300 x	550 x 148	227,96
	PRA13812	2	48	450 x	550 x 148	254,01
	PRA13813	3	72	600 x	550 x 148	290,06
	PRA13814	4	96	750 x	550 x 148	386,44
	PRA13815	5	120	900 x	550 x 148	440,62
	PRA13816	6	144	1050 x	550 x 148	478,11
	EMPOTRABLE SIN PUERTA					
	**PRA13831**	1	24	360 x	610 x 125	277,95
	PRA13832	2	48	510 x	610 x 125	328,00
	PRA13833	3	72	660 x	610 x 125	386,35
	PRA13834	4	96	810 x	610 x 125	467,76
	PRA13835	5	120	960 x	610 x 125	559,48
	PRA13836	6	144	1110 x	610 x 125	609,26
	**PRA16124**	1	Puerta plena			84,58
	PRA16224	2				86,05
	PRA16324	3				107,85
	PRA16424	4				124,34
	PRA16524	5				129,02
	PRA16624	6				140,50
	PRA15124	1	Puerta transparente			119,85
	PRA15224	2				148,64
	PRA15324	3				177,69
	PRA15424	4				219,82
	PRA15524	5				241,65
	PRA15624	6				267,18
	ACCESORIOS PRAGMA 24 SUPERFICIE Y EMPOTRABLE					
	**PRA90075**	Kit de montaje p/ EasyPact CVS en cofret Pragma 24 mód. superficie (h.160A)				66,33
	04227	Adaptador en profundidad p/ carril DIN				20,82
	04239	12 brazaletes p/circulacion horiz. de cable				30,11
	**04243**	4 tapas p/ brazaletes 04239				53,56
	04257	4 canaletas con soportes p/circulación				58,58
	PRA90001	Kit de asociación cofret supeficie				14,38
	PRA90003	Refuerzo exterior metálico p/ asociación				13,94
	**PRA90005**	Kit de asociación cofret empotrado				15,85
	PRA90008	Separador de filas 24 módulos				60,33
	PRA90009	Patillas para fijación en pared				11,21
	PRA90011	Kit fijación Pladur				7,47
	**PRA90015G**	Tapa frontal perforada 24 módulos				14,00
	PRA90018G	Tapa frontal plena 24 módulos				14,91
	**PRA90023**	Lote 2 sop. p/ membranas pasacables				9,31
	PRA90037	Lote de 5 portaetiquetas 24 módulos				27,99
	PRA90031	Placa de montaje para NG160				37,68
	PRA90034	Placa de montaje plena 24 módulos				35,27
	PRA90039	Cerradura con llave Ronis 405				18,29
	**PRA90042**	Lote 2 placas pasacables cofret superficie 24 módulos				8,87
	PRA90043	Lote de 2 bisagras				12,68
	PRA90045	Lote de 2 bornes 50 mm²				12,78
	PRA90046	Lote de 5 bornes 25 mm²				22,39
	PRA90047	Lote de 10 bornes 4-6 mm²				37,33
	PRA90048	Lote de 4 repartidores				12,13
	PRA90049	Lote de 10 kits unión 2 bornes				14,35
	**PRA90050**	Kit unión 8 bornes				6,32
	PRA90051	Soporte para bornero				7,28
	**PRA90053**	Kit soporte bornero lateral Pragma 13/18				1,62
	PRA90055	Cerradura con llave 455/1242E/2433A				35,47
	PRA90056	Cerradura cuadrada macho/triángulo macho 7 mm. y doble barra 3 mm				26,12
	**PRA90058**	Chasis superficie 24 módulos				26,12
	PRA90082	Portaplanos				8,14

Para corroborar la validez de este documento consulte la siguiente página web	
Código Seguro de Validación	**c202707550424cacba0861408ab0a8fe001**
Url de validación	*https://eamic.elda.es/absis/idi/arx/idiarxabsaweb/asp/verificadorfirma.asp*
Metadatos	**Origen: Origen administración Estado de elaboración: Copia auténtica de documento original**

EDICIONES TARIFEC® S.A.
APDO. 23.119
08080 BARCELONA
TEL. (93) 338 00 66

Schneider Electric

tarifa edición 2 - 2017

GRUPO C
APARTADO 2 PAGINA 59 c

	CONCEPTO			PRECIO EUROS
PRA90083	Kit de precintado			23,52
PRA90020G	Obturadores Pragma 6 tiras			10,36
PRA90072	Kit de montaje para en Pragma 24 ICP 40+30. Altura 2 filas			129,20



COFRETS INTERFACES PARA PRAGMA 24 Mod.

PRA06124	1	7		25,63
PRA06224	2	14		39,18
PRA06324	3	21		49,67



PRA07118	1	Puerta plena		5,58
PRA07218	2			8,52
PRA07318	3			10,79
PRA90065	Kit de montaje aparamenta hasta 7 mód.			21,52
PRA90066	Tapaa plena para interface			5,67
PRA90067	Kit de montaje tomas de corriente			8,93
PRA90068	Kit de montaje Compact para interface			63,14

PRAGMA UP EMPOTRABLE CON PUERTA METALICA

Ref.	N° de filas	Nº mód. 18 mm.	Dimensiones Alto Ancho Prof.	
10935	1	12	310 x 344 x 90	69,17
10936	2	24	435 x 344 x 90	96,38
10937	3	36	585 x 344 x 90	142,56
10938	4	48	710 x 344 x 90	227,84



ACCESORIOS DE CONEXION PRAGMA UP

10950	Borne de conexión de 36 aguj. (4x30+6x16)	26,60
10955	Borne auxiliar de 4 agujeros	4,97
10939	Kit de asociación	10,35
10960	Kit de empotrado entre tabiques	16,59
10965	Pastillas de fijación	12,44
10945	Banda de obturadores divisibles	9,99
10940	Cerradura + llaves	28,57

PEINES PARA IK60, IC60 E IID



A9XPH112	Peine unipolar 24 pasos	8,83
A9XPH212	Peine bipolar 24 pasos	12,86
A9XPH312	Peine tripolar 24 pasos	14,99
A9XPH412	Peine tetrapolar 24 pasos	17,15
A9XPH124	Peine unipolar 48 pasos	21,01
A9XPH224	Peine bipolar 48 pasos	29,45
A9XPH324	Peine tripolar 48 pasos	38,29
A9XPH424	Peine tetrapolar 48 pasos	47,08
A9XPH157	Peine unipolar L = 1000mm	34,70
A9XPH257	Peine bipolar L = 1000mm	43,20
A9XPH357	Peine tripolar L = 1000mm	62,50
A9XPH457	Peine tetrapolar L = 1000mm	76,89
A9XAH157	Peine unipolar + aux. L = 1000mm	39,90
A9XAH257	Peine bipolar + aux. L = 1000mm	49,68
A9XAH357	Peine tripolar + aux. L = 1000mm	71,87
A9XAH457	Peine tetrapolar + aux. L = 1000mm	88,41
A9XPE110	10 escudos laterales peines uni.	11,64
A9XPE210	10 escudos laterales peines bi.	11,64
A9XPE310	10 escudos laterales peines tri.	13,22
A9XPE410	10 escudos laterales peines tetra.	13,22
A9XPT920	20 caperuzas aislantes para dientes	12,71
A9XPCM04	4 conectores monoconexión, cable de 35mm	13,57
A9XPCD04	4 conectores terminales dobles, cable de 35mm	15,60



REPARTIDORES MODULARES UNIPOLARES DE 125 A 250 A

Ref.	Descripción	Nº de pasos de 9 mm. ocupados	
LGY112510	Repartidor modular 1P 125A (1 x 10 agujeros)	3	23,53
LGY116013	Repartidor modular 1P 160A (1 x 13 agujeros)	4	25,69
LGY125014	Repartidor modular 1P 250A (1 x 14 agujeros)	5	41,53

	CONCEPTO			PRECIO EUROS

REPARTIDORES MODULARES TETRAPOLARES DE 100 A 160 A



Ref.	Descripción	Nº de pasos de 9 mm. ocupados	
LGY410028	Repartidor modular 4P 100A (4 x 7 agujeros)	8	23,11
LGY412548	Repartidor modular 4P 125A (4 x 12 agujeros)	14	31,58
LGY412560	Repartidor modular 4P 125A (4 x 15 agujeros)	20	41,53
LGY416048	Repartidor modular 4P 160A (4 x 12 agujeros)	18	71,60

BORNE DE NEUTRO SUPLEMENTARIO

LGYN1007	100 A (p/repartidor LGY410028)	7	9,49
LGYN12512	125 A (p/repartidor LGY412548)	14	10,60
LGYN12515	125 A (p/repartidor LGY412560)	17	11,27

CUBREBORNES PRECINTABLES Y CAJAS DE ABONADO

CUBREBORNES PRECINTABLES



Material aislante. Color blanco RAL 9003.

13544	Bipolar, interior de cofret	2 mód.	6,75
13545	Tetrapolar, interior de cofret	4 mód.	7,38

CUBREBORNES DE SUPERFICIE OPAL

Material aislante autoextinguible. IP 30.
Color blanco RAL 9003. Precintable



Ref.	N° de filas	N° mód. 18 mm.	Dimensiones Alto Ancho Prof.	
13392		2	130 x 44 x 57	7,89
13394		4	130 x 80 x 57	8,13
13396		6	160 x119 x 65	11,93
13398		8	160 x155 x 65	14,20

CAJAS DE ABONADO PRAGMA BASIC

IP30: sin puerta. IP40: con puerta.Material aislante autoextinguible. Color blanco marfil RAL 9001.



SUPERFICIE

14101	1	ICP32 (4 mód.)	194 x 120 x 67	9,46
14102	1	ICP32+8	194 x 300 x 67	20,37
14103	1	ICP32+12	194 x 372 x 67	27,12
10238	1	ICP32+18	194 x 492 x 67	31,19
14104	2	ICP40+24	270 x 415 x 80	40,39

EMPOTRABLE

14111	1	ICP32 (4 mód.)	187 x 112 x 60	9,46
14112	1	ICP32+8	187 x 292 x 60	20,37
14113	1	ICP32+12	187 x 364 x 60	26,49
10237	1	ICP32+18	194 x 492 x 60	30,47
14114	2	ICP40+24	270 x 415 x 68	36,70
14122		ICP32+8	Puerta plena	6,13
14123		ICP32+12		6,72
10239		ICP32+18		8,86
14126		ICP40+24		11,00
14124		ICP32+8	Puerta transparente	8,72
14125		ICP32+12		9,46
10240		ICP32+18		13,54
14127		ICP40+24		17,63

Para corroborar la validez de este documento consulte la siguiente página web	
Código Seguro de Validación	**c202707550424cacba0861408ab0a8fe001**
Url de validación	*https://eamic.elda.es/absis/idi/arx/idiarxabsaweb/asp/verificadorfirma.asp*
Metadatos	**Origen: Origen administración Estado de elaboración: Copia auténtica de documento original**

EDICIONES TARIFEC® S.A.
APDO. 23.119
08080 BARCELONA
TEL. (93) 338 00 66

Schneider Electric

tarifa edición 2 - 2017

GRUPO C
2 APARTADO
59 d PAGINA

CONCEPTO

CAJAS DE ABONADOS PRAGMA BASIC DE MONTAJE RAPIDO

Material tecnopolímero, color blanco marfil RAL 9001. Montaje de tapas sin tornillos. Precinto ICP incorpor.



				PRECIO EUROS
10685	2	ICP40+20	315 x 410 x 68	28,88
10686	2	ICP40+20 Pladur	315 x 410 x 68	31,84
10688		Puerta plena para ICP40+20		8,91
10689		Puerta transparente para ICP40+20		13,59

CAJAS DE ABONADOS PRAGMA EMPOTRABLES SIN PUERTA



PRA28040	3	ICP32+40	660 x 486 x 109,5	116,53
PRA28058	4	ICP32+58	810 x 486 x 109,5	153,81

PUERTAS PARA CAJA DE ABONADO PRAGMA



PRA16318	3	Puerta	plena	30,60
PRA15318			transparente	31,52
PRA99065			ahumada	30,60
PRA16418	4	Puerta	plena	48,77
PRA15418			transparente	50,21
PRA99066			ahumada	48,77

COFRETS ESTANCOS KAEDRA PARA APARAMENTA MODULAR

MINICOFRETS KAEDRA

Minicofrets modulares estancos de 1 fila de 2 a 12 módulos. IP65. Color gris claro RAL 7035. Doble aislamiento (clase II). Puerta verde transparente.



Ref.	N° de filas	Nº mód. 18 mm.	Dimensiones Alto Ancho Prof.	PRECIO EUROS
13975	1	2+1	150 x 80 x 98	14,24
13976	1	4	200 x 123 x 112	18,55
13977	1	6	200 x 159 x 112	23,65
13978	1	8	200 x 195 x 112	36,82
13979	1	12	200 x 267 x 112	52,06

COFRETS KAEDRA IP65

Cofrets modulares estancos de 12 y 18 módulos por fila. Igual características que minicofrets.



				PRECIO EUROS
13981	1	12	280 x 340 x 160	64,86
13982	1	18	280 x 448 x 160	90,17
13983	2	24	460 x 340 x 160	110,60
13984	2	36	460 x 448 x 160	161,00
13985	3	36	610 x 340 x 160	143,82
13986	3	54	610 x 448 x 160	223,22
13987	4	72	842 x 448 x 160	314,99

CON EXTENSIONES FUNCIONALES COFRETS KAEDRA CON PASILLO LATERAL

Zona para instalar aparamenta modular, tomas industriales o aparamenta de mando, señalización y medida. Abertura 90x100 mm.



					PRECIO EUROS
13990	1	12	1	280 x 448 x 160	50,90
13991	2	24	3	460 x 448 x 160	98,42
13992	3	36	4	610 x 448 x 160	127,93

PARA EXTENSIONES FUNCIONALES

Para instalar tomas industriales o aparamenta de mando, señalización y medida. Solos o como extensión de otro cofret. Abertura 90x100 mm.



				PRECIO EUROS
13993		3	460 x 138 x 160	41,59
13994		4	610 x 138 x 160	54,07

CONCEPTO

UNIVERSALES



			PRECIO EUROS
13195	Con placa perforada	460 x 340 x 160	57,26
13196		610 x 340 x 160	75,03
13197		460 x 448 x 160	80,56
13198		610 x 448 x 160	125,91
13199		842 x 448 x 160	190,96

ACCESORIOS PARA INSTALACION DE COFRETS



13934	Lote de asociación 2 manguitos + 4 tuercas + 4 juntas		8,66
13935	Patillas de fijación mural lote de 4		10,07
13936	Separador de filas 12 módulos de largo		26,05
13937	Idem. 18 módulos de largo		32,92
13938	Realce		38,73
13939	Unión p/canaleta p/cofret de 340 mm.		13,66
13929	Idem. de 448 mm.		14,37
13940	Obturador lote de 10x5 módulos		7,94
	Soportes		
10500	8 módulos	metálico	73,10
10501	12 módulos	(alt. 720 mm)	83,15
10502	18 módulos		87,07

ACCESORIOS P/ INSTALACION DE APARAMENTA



		PRECIO EUROS
	Placa frontal abertura:	
13135	85x65 mm. para base 50x50	7,87
13136	90x100 mm. para base 65x85	8,03
13137	90x100 mm. para base 65x65 y 75x75	7,69
13138	90x100 mm. para bot. Ø22 mm, placa ciega a perforar.	11,49
13141	90x100 mm. p/ obturación e identificación	10,81
13139	Kit abertura 90x100 mm. p. INS63/80A	14,13
13140	Kit abertura 90x100 mm. interruptores diferenciales	15,74



		PRECIO EUROS
	Placa frontal abertura 103x225 mm.:	
13142	para 1 abert. 85x65 + 1 abert. 90x100	14,73
13143	para obturación, placa a perforar para bases 65x65 o 75x75	11,94



		PRECIO EUROS
13144	para bases BT 63A, 100x107	11,94



		PRECIO EUROS
13944	Tapa plena 12 módulos	4,49
13945	Tapa plena 18 módulos	5,25
13941	Placa ranurada 150x250	8,89



		PRECIO EUROS
10200	Tapa frontal visible 12 módulos	7,47
10209	Tapa frontal visible 18 módulos	9,36
10210	Chasis 1 fila 12 módulos	10,07
10220	Chasis 1 fila 18 módulos	11,18

ACCES. PARA LA CONEXION ELECTRICA



			PRECIO EUROS
		Soporte de bornes:	
13361	4 módulos	para minicofrets	1,53
13362	6 módulos		1,67
13363	8 módulos		1,86
13364	12 módulos		2,12



			PRECIO EUROS
13925	8 módulos	para cofrets para	4,39
13597	12 módulos	instalar en pivotes	4,77
13598	18 módulos		4,95
13599	12 módulos	para cofrets para	5,06
13595	18 módulos	instalar en chasis	5,17

Para corroborar la validez de este documento consulte la siguiente página web	
Código Seguro de Validación	**c202707550424cacba0861408ab0a8fe001**
Url de validación	*https://eamic.elda.es/absis/idi/arx/idiarxabsaweb/asp/verificadorfirma.asp*
Metadatos	**Origen: Origen administración Estado de elaboración: Copia auténtica de documento original**

EDICIONES TARIFEC® S.A.
APDO. 23.119
08080 BARCELONA
TEL. (93) 338 00 66

	CONCEPTO		PRECIO EUROS
	**13575**	Bornes aislados 4 agujeros	3,59
	13576	8 agujeros	5,08
	13577	16 agujeros	10,39
	13578	22 agujeros	12,69
	13579	32 agujeros	19,23
	**13581**	Tapa IP2 verde 4 agujeros	1,09
	13582	verde 8 agujeros	1,66
	13583	verde 16, 22, 32 agujeros	3,13
	13588	roja 4 agujeros	1,04
	13584	roja 8 agujeros	1,66
	13585	roja 16, 22, 32 agujeros	3,13
	13589	azul 4 agujeros	1,09
	13586	azul 8 agujeros	1,88
	13587	azul 16, 22, 32 agujeros	3,59
	14190	Membrana bolsa de diferente diámetro	7,50
	**83992**	Prensaestopa PG 11	1,79
	83993	PG 13,5	2,08
	83994	PG 16	2,68
	83995	PG 21	2,95
	83996	PG 29	4,31
	83997	PG 36	5,38
	13946	Abrazadera sujetacables (lote de 5)	10,38
	**ACC. PARA LA PROTECCION DE COFRETS**		
	13947	Kit de precintado	14,35
	13948	Cerradura con llave	15,25
	13949	Tuerca triangular	14,72
	13950	Tuerca cuadrada	14,72
	ACC. PARA LA IDENTIFICACION (lote de 10)		
	13735	Símbolos adhesivos normales	6,46
	13736	Símbolos adhesivos especiales	7,15
	13260	Hojas adhesivas impresión SISmarker	9,36

CONCEPTO	PRECIO EUROS

Para corroborar la validez de este documento consulte la siguiente página web	
Código Seguro de Validación	c202707550424cacba0861408ab0a8fe001
Url de validación	https://eamic.elda.es/absis/idi/arx/idiarxabsaweb/asp/verificadorfirma.asp
Metadatos	Origen: Origen administración Estado de elaboración: Copia auténtica de documento original

EDICIONES TARIFEC® S.A.
APDO. 23.119
08080 BARCELONA
TEL. (93) 338 00 66

Schneider Electric

tarifa edición 2 - 2017

GRUPO C
APARTADO 2 PAGINA 77

ABRAZADERAS

Ref.	Descripción	Color	CONCEPTO / PRECIO EUROS x100 un.
3946105	80x2,5	Blanca	1,22
3946125	98x2,5		1,29
3946165	160x2,5		2,59
3946185	203x2,5		2,68
3946205	142x3,6	Blanca	2,28
3946225	203x3,6		3,68
3946245	295x3,6		5,59
3946265	370x3,6		7,69
3946285	188x4,8	Blanca	3,84
3946305	292x4,8		6,84
3946325	368x4,8		7,69
3946345	430x4,8		14,99
3946355	203x7,6	Blanca	9,11
3946375	292x7,6		11,47
3946365	368x7,6		13,29
3946385	530x7,6		33,14
3946405	780x9	Blanca	59,63
3946415	1000x12,5		-
3946100	80x2,5	Negra	1,29
3946120	98x2,5		1,35
3946160	160x2,5		2,88
3946180	203x2,5		3,07
3946200	142x3,6	Negra	2,75
3946220	203x3,6		4,07
3946240	295x3,6		6,05
3946260	370x3,6		8,35
3946280	188x4,8	Negra	3,86
3946300	292x4,8		7,31
3946320	368x4,8		8,49
3946340	430x4,8		15,65
3946350	203x7,6	Negra	9,77
3946370	292x7,6		12,54
3946360	368x7,6		14,66
3946380	530x7,6		33,49
3946400	780x9	Negra	64,30
3946410	1000x12,5		102,83

RASTRAP (Bolsa 24 un.) — x un.

IMT38068	300x38x6,5	Negra	7,30
IMT38071		Blanca	7,30
IMT38072		Verde	7,30

SOPORTES DE ABRAZADERAS — x100 un.

3946610	Taco 8 mm. plano	Ø10x35x5,5	12,05
3946620	Taco 8 mm.	Ø10x35x12	15,40
3946630	Soporte autorroscable	11x13,5x24	22,88
3946650	BAD soporte adhesivo	4x28x28	26,13
3946635	Acoplamiento bridas		9,24
3946640	Base atornillable		11,06

AISLADORES DE LINEA HEXAGONALES CONVERT

1916122	TAE 30	Espárrago / Tuerca	1,84
1916142	TAE 40		2,24
1916143	TAE 50		2,21

AISLADORES DE LINEA "RP" — x un.

Ref.	Modelo	Para		
1961131	RP-30	M6/6	h=30 mm.	4,62
1961132	RP-30	M8/8		5,04
1961138	RP-35	M6/6	h=35 mm.	5,60
1961139	RP-35	M8/8		5,99
1961140	RP-35	M10/10		6,22
1961135	RP-40	M8/8	h=40 mm.	8,38
1961136	RP-40	M10/10		9,06
1961137	RP-40	M8/10		8,80
1961150	RP-50	M10/10	h=56 mm.	13,69

MATERIAL PARA MONTAJE CUADROS Y CENTRALIZACIONES

JUEGO DE SUJECION DE CONTADOR

NSYTFC25	Estándar	25u.	3,65
NSYTFC25L	Latón	25u.	4,02

TORRETAS ELEVADORAS HEXAGONALES

Ref.	Modelo	Altura	Métrica		
NSYEX106	TS-10/6	10	M 6	100u.	0,78
NSYEX206	TS-20/6	20	M 6		0,87
NSYEX306	TS-30/6	30	M 6		1,19
NSYEX406	TS-40/6	40	M 6		1,33
NSYEX506	TS-50/6	50	M 6		1,34
NSYEX1006	TS-100/6	100	M 6		2,19
NSYEX158	TS-15/8	15	M 8	100u.	1,28
NSYEX208	TS-20/8	20	M 8		1,33
NSYEX308	TS-30/8	30	M 8		1,53
NSYEX408	TS-40/8	40	M 8		1,74
NSYEX508	TS-50/8	50	M 8		1,77
NSYEX1008	TS-100/8	100	M 8		3,12

ELEMENTOS DE SUJECION

NSYPS2C27	FH-2M	Entre 2 módulos	25u.	3,19
NSYPS4C27	FH-4M	Entre 4 módulos	25u.	5,40

JUNTAS ACOPLAMIENTO ESTANDAR

NSYUCC270	AH-30	caja tipo	223x106	6,61
NSYUCC360	AH-40	Himel	313x106	8,93

JUNTAS DE ACOPLAMIENTO HERMETICAS

NSYUCC270	AHE-30	caja tipo	223x106	6,61
NSYUCC360	AHE-40	Himel	313x106	8,93

DISPOSITIVOS DE VENTILACION

NSYCAG19LP	DV-1	Ø19	25x28x21	2,57
NSYCAG33LP	DV-2	Ø33	50,5x69x13,5	4,25

CONOS PASACABLES AISLANTES — x env.

1542160	Taladro 26 mm. ØCPE-20	50 u.	16,74
1542170	Taladro 36 mm. ØCPE-30	50 u.	21,58
1542180	Taladro 44 mm. ØCPE-40	50 u.	25,06
1542190	Taladro 53 mm. ØCPE-50	50 u.	30,64
1542200	Taladro 64 mm. ØCPE-60	25 u.	31,26

BISAGRAS Y LLAVES — x un.

NSYBL27	BIS-M	Bisafra Metálica	16,63

EXTRACTORES PARA VENTILACION FORZADA Y ACCESORIOS

NSYCVF35M230	Extractor	80x80 mm.	37,35
NSYCVF156M230		120x120 mm.	36,64
NSYCVA78M	Rejilla protec-	p/ extr. 15 66 080	4,62
NSYCVA114M	ción metál	p/ extr. 15 66 120	4,80
NSYCAG78LPF	Rejilla con	p/ extr. 15 66 080	7,43
NSYCAG114LPF	filtro	p/ extr. 15 66 120	9,31

Para corroborar la validez de este documento consulte la siguiente página web	
Código Seguro de Validación	c202707550424cacba0861408ab0a8fe001
Url de validación	https://eamic.elda.es/absis/idi/arx/idiarxabsaweb/asp/verificadorfirma.asp
Metadatos	Origen: Origen administración Estado de elaboración: Copia auténtica de documento original

EDICIONES TARIFEC® S.A.
APDO. 23.119
08080 BARCELONA
TEL. (93) 338 00 66

Schneider Electric

tarifa
edición 2 - 2017

GRUPO C
APARTADO 2
PAGINA 78

	CONCEPTO				PRECIO EUROS
	VENTANAS ABATIBLES TAPA ESTANDAR				**x un.**
	Ref.	Modelo		Medidas mm.	
	**NSYVA272M**	VA-2	elementos	30x77x59	14,27
	NSYVA274M	VA-4		30x77x94	14,47
	NSYVA276M	VA-6		30x77x130	19,62
	NSYVA278M	VA-8		30x77x164	22,75
	NSYVA2710M	VA-10		30x77x202	27,13
	NSYVA2712M	VA-12		30x77x235	28,17
	CON MUELLE				
	**NSYVA272M**	VA-2	elementos	30x77x59	14,27
	NSYVA274M	VA-4		30x77x94	14,47
	NSYVA276M	VA-6		30x77x130	19,62
	NSYVA278M	VA-8		30x77x164	22,75
	NSYVA2710M	VA-10		30x77x202	27,13
	NSYVA2712M	VA-12		30x77x235	28,17
	VENTANAS ABATIBLES TAPA ALTA				
	**NSYVA272MA**	VAT-2	elementos	30x77x59	15,73
	NSYVA274MA	VAT-4		30x77x94	16,38
	NSYVA276MA	VAT-6		30x77x130	22,16
	NSYVA278MA	VAT-8		30x77x164	24,68
	NSYVA2710MA	VAT-10		30x77x202	28,90
	NSYVA2712MA	VAT-12		30x77x235	31,74
	CON MUELLE				
	**NSYVA272MA**	VAT-2	elementos	30x77x59	15,73
	NSYVA274MA	VAT-4		30x77x94	16,38
	NSYVA276MA	VAT-6		30x77x130	22,16
	NSYVA278MA	VAT-8		30x77x164	24,68
	NSYVA2710MA	VAT-10		30x77x202	28,90
	NSYVA2712MA	VAT-12		30x77x235	31,74
	VENTANAS PARA MAXIMETROS Y TARIFICADORES				
	**NSYVA2716M**	VA-16		31x196x165	32,03
	NSYVA2724M	VA-24		31x196x235	38,19
	SEÑALES ADVERTENCIA "RIESGO ELECTRICO"				
	**1711110**	AE-52	Adhesivo	52 mm	1,37
	1711120	AE-105		105 mm	1,93
	1711210	AER-105	Rígido	105 mm	4,20
	1711220	AER-148	aluminio	148 mm	8,23
	1711230	AER-210		210 mm	12,82
	"ALTA TENSION" Aluminio				
	**1716110**	CE-148 A.T.		148x52 mm	11,22
	1716120	CE-210 A.T.		210x71 mm	14,95
	SEÑALES DE INFORMACION				
	**1717110**	Primeros auxilios			12,48
	1717120	Requisitos previos			14,67
	1717130	Cinco reglas de oro			15,09
	CINTA ATENCION CABLES				**x env.**
	**1721110**	CAC Ancho 150 mm. Cables eléctricos		Rollo 500 m	159,36
	**1721150**	CTE Ancho 150 mm. Cables telecomunicaciones		Rollo 100 m	77,09
	ETIQUETAS CENTRALIZACION				
	**1726120**	UE	Adhesiva	1000 u	459,00
	1726130	MC	Policarbonato	200 u	100,31
	1741110	Etiqueta identificadora haz de cables, fijación abrazaderas de 4,8 mm ancho máximo, color natural		1000 u	14,66 **x un.**
	**1751120**	Rotulador permanente RPE			6,54

	CONCEPTO					PRECIO EUROS
	**TAPAS Y ARQUETAS DE REGISTRO**					**x un.**
	2716340	Arqueta T.T. ARA-20			Ø210x60x4	29,76
	TAPA Y MARCO					
	1969100	ARA-25	Alumbrado		27x4x250	67,98
	1969110	ARA-25	Neutra-1 cierre			72,07
	CONECTORES DE PIA					
	Ref.	Modelo		Secc. mm²	I. máx. A	
	**A9XPH112**	Pia 12 Unipolar 24 pasos, 10 u		10	80	8,83
	A9XPH157	Pia 57 Unipolar L=1000 mm, 5 u		10	80	34,70
	A9XPH212	Pia 5 Bipolar		10	63	12,86
	A9XPH212	Pia 6 24 pasos, 5 u		10	63	12,86
	A9XPH257	Pia 28 Bipolar L=1000 mm, 5 u		10	63	49,68
	A9XPH312	Pia 4 Tripolar 24 pasos, 5 u		10	63	14,99
	A9XPH357	Pia 19 Tripolar L=1000 mm, 5 u		10	63	62,50
	A9XPH412	Pia 3 Tetrapolar 24 pasos, 5 u		10	63	17,15
	A9XPH457	Pia 14 Tetrapolar L=1000 mm, 5 u		10	63	76,89
	TAPA FINAL DE PIA					
	**A9XPE210**	TP-2	10 escudos laterales		Bipolar	11,64
	A9XPE310	TP-3			Tripolar	13,22
	A9XPE410	TP-4			Tetrap.	13,22
	BORNES TERMINAL DE PUNTA					
	**A9XPCD04**	4 conectores terminales dobles, BTP-25	6-25	cable 35 mm.		15,60
	A9XPCM04	4 conectores monoconexión, BTP-25L	6-50	cable 35 mm.		13,57
	PERFILES SIMETRICOS (2 m.)					
		Guía automáticos				
	NSYSDR200B	GA-35x7,5 mm.	Liso	Sendzimir		8,66
	NSYSDR200	GAE 35x15 mm.	Esp. Lisa	20		18,15
	NSYSDR200BD	GAR- "	Troq.			10,10
	NSYSDR200D	GAER "	Especial Troq.			19,75
	PERFILES EN "G" (2 m.)					
	**NSYADR200**	GB 32x15x9	Liso	Sendzimir		15,76
	NSYADR200D	GBR	Troq.	20		17,44
	PERFILES "C" (2 m.)					
	**NSYCN20**	P-2010	Liso	Sendzimir		10,25
	NSYCNT20	PR-2010	Troq.	20		12,17
	NSYCN40	P-2040	Liso			18,57
	NSYCNT40	PR-2040	Troq.			19,57
	ACCESORIOS					
	**NSYFB45**	Soporte Inclinado Metálico				6,98
	**NSYEMA20**	UAR-20/90° horizontal	P-2010			3,00
	NSYEMA40	UAR-40/90° horizontal	P-2040			5,49
	**NSYEN20**	AES-20 escuadra/perfil	P-2010			1,85
	NSYEN40	AES-40 escuadra/perfil	P-2040			2,85
	NSYUTA22	AUT-20 "T"/perfil	P-2010/P-2010			1,56
	NSYUTA44	AUT-40 "T"/perfil	P-2040/P-2040			2,90
	NSYUTA42	AUT-40/20 "T"/perfil	P-2040/P-2010			1,69

Para corroborar la validez de este documento consulte la siguiente página web	
Código Seguro de Validación	**c202707550424cacba0861408ab0a8fe001**
Url de validación	*https://eamic.elda.es/absis/idi/arx/idiarxabsaweb/asp/verificadorfirma.asp*
Metadatos	**Origen: Origen administración Estado de elaboración: Copia auténtica de documento original**

EDICIONES TARIFEC® S.A.
APDO. 23.119
08080 BARCELONA
TEL. (93) 338 00 66

Schneider Electric

tarifa
edición 2 - 2017

GRUPO C
3 APARTADO
17 PAGINA

CONCEPTO			PRECIO EUROS
CAJAS DE EMPOTRAR			
TOMA DE CORRIENTE Y CLAVIJA 25A 250V			
 **3125-U**	Bipolar con TT, especial p/ cocinas. Para caja universal		20,69
CAJAS DE EMPOTRAR			
 **87665**	Caja universal enlace por los 2 lados	Prof. 42 mm.	0,40
 **MGU8.603**	Caja empotrar	3 módulos	2,32
MGU8.604	italiana	4 módulos	5,25
 **87666.02**	Caja universal enlazable para paneles con retención		0,94
 **87668.02**	doble para paneles con retención		2,25
87677.02	Enlace p/ cajas universales p/ paneles		0,20
 **U8.601**	Caja empotrar para perfilería enlace por 2 lados	Prof. 60 mm.	1,48
 **U8.624**	Caja empotrar 2x4 (120x120x41 mm.) Para U48.424.XX y U49.424.XX.		6,40
U8.626	Caja empotrar 2x6 (167x145x41 mm.) Para U48.426.XX y U49.426.XX.		7,82
CAJAS DE DERIVACION			
CAJAS DE DERIVACION CON CONOS			
ENN05001	Cierre a presión Caja redonda	Ø 60x40 mm.	1,44
	Cierre a presión		
ENN05032	Caja rectangular	65x65x45 mm.	2,06
ENN05003		65x105x55 mm.	2,55
ENN05004		80x80x45 mm.	1,81
	Cierre por tornillo 1/4 de vuelta		
 **ENN05005**	Caja rectangular	105x105x55 mm.	3,22
ENN05007		105x150x80 mm.	6,22
ENN05010		150x175x80 mm.	8,53
ENN05013		175x225x100 mm.	13,48
ENN05017		225x275x120 mm.	28,94
ENN05019		275x325x120 mm.	38,20
CAJAS DE DERIVACION CIEGAS			
	Cierre a presión		
ENN05044	Caja rectangular	80x80x45 mm.	1,75
	Cierre por tornillo 1/4 de vuelta		
 **ENN05045**	Caja rectangular	105x105x55 mm.	3,36
ENN05047		105x150x50 mm.	6,71
ENN05050		150x175x80 mm.	7,05
ENN05053		175x225x100 mm.	11,66
ENN05057		225x275x120 mm.	22,31
ENN05059		275x325x120 mm.	31,57
CONOS PASACABLES			
 **ISM71071**	Ø 20 cm.		0,28
ISM71072	Ø 25 cm.		0,39
ISM71073	Ø 32 cm.		0,72
ISM71074	Ø 40 cm.		0,88

CONCEPTO	PRECIO EUROS

Para corroborar la validez de este documento consulte la siguiente página web	
Código Seguro de Validación	**c202707550424cacba0861408ab0a8fe001**
Url de validación	*https://eamic.elda.es/absis/idi/arx/idiarxabsaweb/asp/verificadorfirma.asp*
Metadatos	**Origen: Origen administración Estado de elaboración: Copia auténtica de documento original**

EDICIONES TARIFEC® S.A.
APDO. 23.119
08080 BARCELONA
TEL. (93) 338 00 66

Schneider Electric

tarifa
edición 2 - 2017

GRUPO C
APARTADO 3
PAGINA 5

ENVOLVENTES UNIVERSALES Y SISTEMAS GESTION TERMICA

CAJAS INDUSTRIALES DE ACERO

SPACIAL SDB

CAJAS DE DERIVACIÓN METALICAS

En chapa de acero, en color gris claro.
Tapa alta (A) o baja (B).



Ref.	Medidas Exteriores Alto	Ancho	Prof.		PRECIO EUROS
NSYDBN88	85	85	49	Sin semitro-	13,98
NSYDBN1010	105	105	49	quelado	18,12
NSYDBN1510	155	105	61		26,51
NSYDBN2015	206	156	83		40,10
NSYDBN2520	256	206	93		66,83
NSYDBN3025	307	257	116		93,70
NSYDBN3530	357	307	136		127,06
NSYDAN1510	155	105	88		38,98
NSYDAN2015	206	156	122		56,42
NSYDAN2520	256	206	140		84,25
NSYDB88M	85	85	49	Semi-troquel.	14,46
NSYDB1010M	105	105	49		21,28
NSYDB1510M	155	105	61		27,60
NSYDB2015M	206	156	83		44,68
NSYDB2520M	256	206	93		69,74
NSYDB3025M	307	257	116		102,38
NSYDB3530M	357	307	136		131,31
NSYDA1510M	155	105	88		41,05
NSYDA2015M	206	156	122		60,85
NSYDA2520M	256	206	140		90,38

ARMARIOS METALICOS PEQUEÑOS IP-55



NSYDBN2015D	206	156	83	Sin semitro-	57,88
NSYDBN2520D	256	206	93	quelado	111,13
NSYDBN3025D	307	257	116		132,73
NSYDBN3530D	357	307	136		149,03
NSYDAN2015D	206	156	122		78,63
NSYDAN2520D	256	206	140		110,05
NSYDAN3025D	307	257	174		147,55
NSYDAN3530D	357	307	210		205,73

PLACAS DE MONTAJE ESTANDAR

NSYPMD1510	5,67
NSYPMD2015	6,38
NSYPMD2520	8,61
NSYPMD3025	12,89
NSYPMD3530	22,34

SPACIAL SBM

CAJAS INDUSTRIALES DE ACERO RAL 7035



NSYSBM15158	150	150	80	Caja plana	43,28
NSYSBM151512	150	150	120	IP66 - IK10	50,73
NSYSBM15208	150	200	80		54,80
NSYSBM152012	150	200	120		55,06
NSYSBM15308	150	300	80		59,21
NSYSBM153012	150	300	120		58,08
NSYSBM15408	150	400	80		72,83
NSYSBM154012	150	400	120		67,60
NSYSBM20208	200	200	80		50,22
NSYSBM202012	200	200	120		57,21
NSYSBM20308	200	300	80		53,74
NSYSBM203012	200	300	120		70,35
NSYSBM20408	200	400	80		63,01
NSYSBM204012	200	400	120		79,54
NSYSBM20508	200	500	80		71,43
NSYSBM205012	200	500	120		80,15
NSYSBM20608	200	600	80		79,86
NSYSBM206012	200	600	120		87,40
NSYSBM208012	200	800	120		125,42

Ref.	Medidas Exteriores Alto	Ancho	Prof.		PRECIO EUROS
NSYSBM303012	300	300	120		77,04
NSYSBM304012	300	400	120		84,76
NSYSBM305012	300	500	120		104,77
NSYSBM306012	300	600	120		105,42
NSYSBM308012	300	800	120		138,87
NSYSBM404012	400	400	120		101,26
NSYSBM405012	400	500	120		110,73
NSYSBM406012	400	600	120		120,20
NSYSBM408012	400	800	120		140,00



NSYSBMC153012	150	300	120	FL21 caja de	79,93
NSYSBMC154012	150	400	120	entrada	93,02
NSYSBMC203012	200	300	120	IP55 - IK10	85,93
NSYSBMC204012	200	400	120		85,44
NSYSBMC206012	200	600	120		114,87
NSYSBMC208012	200	800	120		149,68
NSYSBMC303012	300	300	120		103,43
NSYSBMC304012	300	400	120		111,59
NSYSBMC306012	300	600	120		138,61
NSYSBMC308012	300	800	120		165,80
NSYSBMC404012	400	400	120		129,45
NSYSBMC406012	400	600	120		151,39
NSYSBMC408012	400	800	120		179,68



NSYSBMB203012	200	300	120	caja BUS	134,43
NSYSBMB204012	200	400	120	IP55 - IK08	156,47
NSYSBMB206012	200	600	120		187,76
NSYSBMB208012	200	800	120		225,31



NSYAES228SB	200	200	80	Caja de	49,79
NSYAES228SB	200	200	120	expansión	49,79
NSYAES238SB	200	300	80		51,21
NSYAES238SB	200	300	120		51,21
NSYAES248SB	200	400	80		62,45
NSYAES248SB	200	400	120		62,45
NSYAES258SB	200	500	80		70,96
NSYAES258SB	200	500	120		70,96
NSYAES268SB	200	600	80		79,46
NSYAES268SB	200	600	120		79,46
NSYAES338SB	300	300	120		62,45
NSYAES348SB	300	400	120		64,43
NSYAES358SB	300	500	120		79,46
NSYAES368SB	300	600	120		92,10

CAJAS INDUSTRIALES TERMOPLASTICAS, THALASSA TBS, TBP

CAJAS DE ABS

CON TAPA OPACA



NSYTBS775	74	74	54	Con tapa baja	9,92
NSYTBS885	89	89	51		10,48
NSYTBS1176	116	74	62		10,45
NSYTBS11116	116	116	62		14,21
NSYTBS1397	138	93	72		15,52
NSYTBS16128	164	121	87		21,58
NSYTBS19128	192	121	87		25,50
NSYTBS19168	193	164	87		28,65
NSYTBS24198	241	194	87		47,21
NSYTBS241910	241	194	107		52,82
NSYTBS29248	291	241	88		73,96
NSYTBS292412	291	241	128		85,78
NSYTBS342912	341	291	128		99,89
NSYTBS1179H	116	74	94	Con tapa alta	17,75
NSYTBS111113H	116	116	133		22,61
NSYTBS191210H	192	121	105		28,87
NSYTBS191610H	192	164	105		32,34
NSYTBS241910H	241	194	107		50,90
NSYTBS241912H	241	194	127		56,21
NSYTBS292412H	291	241	128		90,34
NSYTBS292416H	291	241	168		102,98
NSYTBS342916H	341	291	168		147,32

Para corroborar la validez de este documento consulte la siguiente página web	
Código Seguro de Validación	c202707550424cacba0861408ab0a8fe001
Url de validación	https://eamic.elda.es/absis/idi/arx/idiarxabsaweb/asp/verificadorfirma.asp
Metadatos	Origen: Origen administración Estado de elaboración: Copia auténtica de documento original

EDICIONES TARIFEC® S.A.
APDO. 23.119
08080 BARCELONA
TEL. (93) 338 00 66

Schneider Electric

tarifa
edición 2 - 2017

GRUPO C
APARTADO 3
PAGINA 5a

CONCEPTO						PRECIO EUROS
CONTAPA TRANSPARENTE						
		Medidas Exteriores				
	Ref.	Alto	Ancho	Prof.		
	**NSYTBS1397T**	138	93	72	Con tapa baja	17,82
	NSYTBS16128T	164	121	87	transparente	24,81
	NSYTBS19128T	192	121	87		29,33
	NSYTBS19168T	193	164	87		32,87
	NSYTBS24198T	241	194	87		54,32
	NSYTBS241910T	241	194	107		28,49
	NSYTBS29248T	291	241	88		85,48
	NSYTBS292412T	291	241	128		98,64
	NSYTBS342912T	341	291	128		114,87
	NSYTBS191210HT	192	121	107	Con tapa alta	33,34
	NSYTBS191610HT	193	164	107	transparente	37,20
	NSYTBS241910HT	241	194	107		58,81
	NSYTBS241912HT	241	194	127		64,48
	NSYTBS292412HT	291	241	128		103,66
	NSYTBS292416HT	291	241	168		117,85
	NSYTBS342916HT	341	291	168		159,46
CAJAS DE POLICARBONATO						
CON TAPA OPACA						
	**NSYTBP775**	74	74	54	Con tapa baja	11,93
	NSYTBP885	89	89	51		12,75
	NSYTBP1176	116	74	62		14,56
	NSYTBP11116	116	116	62		18,56
	NSYTBP1397	138	93	72		20,07
	NSYTBP16128	164	121	87		28,17
	NSYTBP19128	192	121	87		33,31
	NSYTBP19168	192	164	87		37,24
	NSYTBP24198	241	194	87		61,07
	NSYTBP241910	241	194	107		41,12
	NSYTBP29248	291	241	88		96,39
	NSYTBP292412	291	241	128		111,24
	NSYTBP342912	341	291	128		129,83
	NSYTBP191210H	192	121	107	Con tapa alta	37,69
	NSYTBP191610H	193	164	107		42,46
	NSYTBP241910H	241	194	107		66,17
	NSYTBP241912H	241	194	127		73,06
	NSYTBP292412H	291	241	128		118,31
	NSYTBP292416H	291	241	168		134,19
	NSYTBP342916H	341	291	168		166,53
CONTAPA TRANSPARENTE						
	**NSYTBP1397T**	138	93	72	Con tapa baja	23,30
	NSYTBP16128T	164	121	87	transparente	32,56
	NSYTBP19128T	192	121	87		38,31
	NSYTBP19168T	193	164	87		43,04
	NSYTBP24198T	241	194	87		70,57
	NSYTBP241910T	241	194	107		45,79
	NSYTBP29248T	291	241	88		111,38
	NSYTBP292412T	291	241	128		128,86
	NSYTBP342912T	341	291	128		150,03
	NSYTBP191210HT	192	121	107	Con tapa alta	43,56
	NSYTBP191610HT	193	164	107	transparente	48,59
	NSYTBP241910HT	241	194	107		70,12
	NSYTBP241912HT	241	194	127		84,00
	NSYTBP292412HT	291	241	128		136,05
	NSYTBP292416HT	291	241	168		154,32
	NSYTBP342916HT	341	291	168		171,53
CAJAS INDUSTRIALES AISLANTES						
Cajas de derivación aislantes SL. Con entradas cónicas. Ajustables (Polopropileno). Hasta IP56 - IK07 - RAL7035.						
	Ref.	Alto	Ancho	Prof.		
	SL00065	-	Ø70	44		3,08
	SL00080	-	Ø85	48		3,20
	SL00088	83	83	50		5,19
	SL02500	103	103	60		6,56

CONCEPTO					PRECIO EUROS
Ref.		Alto	Ancho	Prof.	
SL03155		123	83	60	8,25
SL03555		152	114	75	15,46
SL03615		194	144	77	28,23
SL03735		244	194	96	49,24
SL03925		306	226	125	64,08
SL03955		389	310	130	106,44
SL09137	Placa de montaje				9,59
SL09138					11,52
SL09139					16,90
SL09140					34,29
Polopropileno. Hasta IP56 - IK07 - RAL7035					
 **SL00925**		103	103	56	8,46
SL00931		123	83	78	8,32
SL00932		155	113	76	14,69
SL00937		194	144	78	25,04
SL00938		244	194	96	45,63
SL00939		306	226	127	53,93
SL00940		395	315	130	72,20
SL09137	Placa de montaje				9,59
SL09138					11,52
SL09139					16,90
SL09140					34,29
Tapa Transparente - (Polopropileno). Hasta IP56 - IK07 - RAL7035					
 **SL00952**		154	113	79	11,92
SL00957		193	144	79	14,59
SL00959		305	225	126	29,49
SL00960		390	310	128	50,65
Cajas Industriales SL (PVC) IP55 - IK07 - RAL 7035					
 **SL02560**		105	105	66	14,97
SL03080		110	75	58	14,61
SL03180		135	74	72	19,69
SL03360		170	105	82	30,57
SL03560		170	135	85	32,17
SL03520		170	135	107	33,98
SL03640		220	168	85	40,02
SL03620		220	168	106	43,14
SL03750		270	220	105	75,21
SL03752		270	220	125	79,79
SL09135	Placa de montaje				7,05
SL09154					5,09
SL09154					5,09
SL09160					7,42
SL09160					7,42
SL09172					12,00
SL09172					12,00
 **SL09106**	Patas Fijación mural 1 (Juego de 4)				10,95
Entradas de Cable Cónicas IP55					
 **SL09601**	Ø 4 - Ø 20				0,54
SL09701	Ø 4 - Ø 25				0,54
SL09801	Ø 4 - Ø 32				0,64
SL09802	Ø4 - Ø 40				2,43
ACCESORIOS PARA CAJAS DE DERIVACION					
PLACAS DE MONTAJE METALICAS					
 **NSYAMPM1916TB**	Para cajas 193x164 mm.				22,87
NSYAMPM2419TB	241x194 mm.				25,81
NSYAMPM2924TB	291x241 mm.				31,10
NSYAMPM3429TB	341x291 mm.				37,05

Para corroborar la validez de este documento consulte la siguiente página web	
Código Seguro de Validación	**c202707550424cacba0861408ab0a8fe001**
Url de validación	*https://eamic.elda.es/absis/idi/arx/idiarxabsaweb/asp/verificadorfirma.asp*
Metadatos	**Origen: Origen administración Estado de elaboración: Copia auténtica de documento original**

EDICIONES TARIFEC® S.A.
APDO. 23.119
08080 BARCELONA
TEL. (93) 338 00 66

Schneider Electric

tarifa
edición 2 - 2017

GRUPO C
APARTADO 3 PAGINA 6

CONCEPTO				PRECIO EUROS
PLACAS DE MONTAJE AISLANTES				
				
NSYAMPA1916TB	Para cajas 193x164 mm.			36,76
NSYAMPA2419TB		241x194 mm.		42,80
NSYAMPA2924TB		291x241 mm.		54,92
NSYAMPA3429TB		341x291 mm.		70,52
ELEVADORES Y SEPARADORES				
				
NSYAMFEP154TB	Autorroscantes		15	19,03
NSYAMFEP204TB	4 mm.		20	19,52
NSYAMFEP304TB			30	20,11
NSYAMFET154TB	M4		15	19,03
NSYAMFET204TB			20	19,52
NSYAMFET304TB			30	20,11
NSYAMFSTB	Tornillo autorroscante M4			16,52
				
NSYAEFTB	Juego 4 patas fijación cajas a partir de 116x116 mm.			10,03
	Juego de 2 bisagras cajas con tapa,			
NSYAEDH20TB	de 20 mm.			12,17
NSYAEDH40TB	de 40 mm.			13,25
VALVULA ANTICONDENSACION				
Permite regular la presión para evitar la condensación tras una elevación de la temperatura interior.				
				
NSYCAG12LPH1	Estanca			6,45
NSYCAG12LPH2				6,90
ENTRADA DE CABLES				
Entradas cónicas mixtas para entrada directa de cables IP55.				
				
IMT36172				0,21
IMT36173				0,25
ISM71071				0,28
ISM71072				0,39
				
IMT36179	Entrada de cables rápidas IP67			0,83
IMT36180	en material plástico EPDM			0,70
IMT36181				0,99
IMT36182				1,00
IMT36183				2,11
IMT36184				5,19
IMT36185				7,46
				
IMT36150	Prensaestopas ISO, color gris RAL 7035			33,78
Junta de cables. Permite introducir varios cables en un mismo prensaestopas.				
				
IMT36157				2,76
IMT36158				2,00
IMT36159				3,75
IMT36160				5,53
				
IMT36151	Junta de prensaestopas			0,39
IMT36152				0,45
IMT36153				0,46
IMT36154				0,70
IMT36155				0,77
IMT36156				1,02

CONCEPTO				PRECIO EUROS
TAPONES				
Se fija en lugar del prensaestopas.				
				
IMT36161	Tapón obturador			0,85
IMT36162				0,91
IMT36163				1,05
IMT36164				1,24
IMT36165				1,89
IMT36166				5,00
Se instala para bloquera el prensaestopas durante el transporte.				
				
IMT36167	Tapón de transporte			0,66
IMT36168				0,92
IMT36169				0,78
IMT36170				1,17
IMT36171				1,96
CARRIL DIN				
Ref.	Características		Longitud	
				
NSYAMRD11155TB	DIN 15x5 mm.		116	5,24
NSYAMRD16155TB			164	8,44
NSYAMRD19155TB			192	5,62
NSYAMRD24155TB			241	6,96
NSYAMRD29155TB			291	8,62
NSYAMRD34155TB			341	10,57
NSYAMRD11357TB	DIN 35x7,5 mm.		116	3,50
NSYAMRD16357TB			164	4,72
NSYAMRD19357TB			192	4,39
NSYAMRD24357TB			241	5,70
NSYAMRD29357TB			291	6,11
NSYAMRD34357TB			341	8,00
				
NSYAMRD243515TB	DIN 35X15 mm.		241	7,08
NSYAMRD293515TB			291	8,26
NSYAMRD343515TB			341	9,88
GESTION DE CABLES				
				
IMT34000	Soporte de bornes			12,74
IMT34001	Soporte de bornes			12,22
IMT34002	Soporte de bornes			20,92
IMT34009	Borne de tierra			0,43
CONJUNTO 4 TORNILLOS DE CIERRE				
CABEZA DESTORNILLADOR				
				
NSYAEDS20TB	Altura tapa	20 mm.		12,49
NSYAEDS40TB		40 mm.		14,59
NSYAEDS60TB		60 mm.		16,29
CABEZA DOBLE BARRA				
Ref.	Medida cabeza	Altura tapa		
				
NSYAEDSB320TB	3 mm.	20 mm.		16,39
NSYAEDSB520TB	5			16,40
CABEZA TRIANGULAR				
				
NSYAEDST620TB	6,5 mm.	20 mm.		15,65
NSYAEDST820TB	8			15,91
				
NSYAEDKTB	Lote de 4 manetas para manipular tornillos sin herramientas			14,43
CONJUNTO DE 4 PIEZAS FIJACION MURAL				
				
PFCI	Para CI y CIP			10,40
PLACAS DE MONTAJE				
				
PMDP1510	Para cajas DPC			7,43
SL09138		5x235x175		11,52
SL09139		5x295x215		16,90
SL09140		5x370x280		34,29

Para corroborar la validez de este documento consulte la siguiente página web	
Código Seguro de Validación	**c202707550424cacba0861408ab0a8fe001**
Url de validación	*https://eamic.elda.es/absis/idi/arx/idiarxabsaweb/asp/verificadorfirma.asp*
Metadatos	**Origen: Origen administración Estado de elaboración: Copia auténtica de documento original**

EDICIONES TARIFEC® S.A.
APDO. 23.119
08080 BARCELONA
TEL. (93) 338 00 66

Schneider Electric

tarifa
edición 2 - 2017

GRUPO D
1 APARTADO
201 PAGINA

CONCEPTO				PRECIO EUROS
ELEGANCE. ARTEC				
MECANISMOS Y TECLAS				
Con bornes de conexión rápida sin tornillos.				
MECANISMOS DE MANDO				
				
MTN3111-0000	Interruptor	10A		5,49
MTN3116-0000	Conmutador			6,19
MTN3117-0000	Cruzamiento			15,47
				
MTN3516-0000	Conmutador	16A		11,69
MTN3517-0000	Cruzamiento			21,51
	Tecla simple			
MTN432119	Elegance	Marfil		2,65
MTN432125		Blanco activo		2,65
MTN433114		Antracita		3,54
MTN433160		Aluminio		4,39
MTN412119	Artec	Marfil		3,39
MTN412160		Aluminio		7,19
MTN412146		Acero		10,94
	Tecla IP44			
MTN432019	Elegance	Marfil		8,01
MTN432025		Blanco activo		8,01
MTN433014		Antracita		7,80
MTN433060		Aluminio		9,88
MTN412019	Artec	Marfil		8,08
MTN412060		Aluminio		9,78
MTN412046		Acero		16,20
PULSADORES 10A				
				
MTN3150-0000	Pulsador NA			6,02
MTN3154-0000	Pulsador NA con contacto auxiliar			14,84
MTN3156-0000	Pulsador-conmutador			8,83
MTN3151-0000	Pulsador NC			10,80
	Tecla símbolo luz			
				
MTN438919	Elegance	Marfil		3,74
MTN438925		Blanco activo		3,74
MTN439914		Antracita		3,96
MTN439960		Aluminio		4,79
MTN412919	Artec	Marfil		4,21
MTN412960		Aluminio		5,94
MTN412946		Acero		12,97
	Tecla símbolo timbre			
				
MTN438819	Elegance	Marfil		3,81
MTN438825		Blanco activo		3,81
MTN439814		Antracita		3,96
MTN439860		Aluminio		4,79
MTN412819	Artec	Marfil		4,21
MTN412860		Aluminio		5,94
MTN412846		Acero		12,97
INTERRUPTOR BIPOLAR				
				
MTN3112-0000	Interruptor bipolar	10A		13,40
MTN3612-0000		16A		18,78
	Tecla bipolar			
MTN432219	Elegance	Marfil		4,03
MTN432225		Blanco activo		4,17
MTN433214		Antracita		4,90
MTN433260		Aluminio		5,68
MTN412219	Artec	Marfil		4,86
MTN412260		Aluminio		7,19
MTN412246		Acero		12,09

CONCEPTO				PRECIO EUROS
MECANISMOS DOBLES				
				
MTN3115-0000	Doble interruptor	10A		12,05
MTN3155-0000	Doble pulsador 2 contactos NA			14,89
MTN3153-0000	Doble pulsador 1 cont. NA/1 NC			21,60
MTN3126-0000	Doble conmutador			15,29
MTN3128-0000	Conmutador +pulsador			23,16
				
MTN3515-0000*	Doble interruptor	16A		18,58
MTN3526-0000*	Doble conmutador			25,74
*Con bornes a tornillos.				
	Tecla doble			
MTN432519	Elegance	Marfil		4,28
MTN432525		Blanco activo		4,28
MTN433514		Antracita		5,65
MTN433560		Aluminio		6,24
MTN412519	Artec	Marfil		6,19
MTN412560		Aluminio		10,19
MTN412546		Acero		25,78
MECANISMOS DOBLES CON PILOTO				
	Piloto localización			
				
MTN3135-0000	Doble interruptor	10A		18,49
MTN3165-0000	Doble pulsador			30,20
	Tecla doble con visor			
				
MTN3420-0319	Elegance	Marfil		9,86
MTN3420-0325		Blanco activo		9,86
MTN3420-0414		Antracita		10,65
MTN3420-0460		Aluminio		13,15
				
MTN413519	Artec	Marfil		12,07
MTN413560		Aluminio		14,38
MTN413546		Acero		25,78
MECANISMOS CON PILOTO				
	Piloto localización			
				
MTN3131-0000	Interruptor	10A		15,68
MTN3136-0000	Conmutador			15,39
MTN3137-0000	Cruzamiento			25,79
MTN3160-0000	Pulsador			14,40
	Piloto señalización			
MTN3101-0000	Interruptor	10A		15,68
MTN3106-0000	Conmutador			15,98
	Tecla simple con visor			
				
MTN436019	Elegance	Marfil		4,79
MTN436025		Blanco activo		4,79
MTN431014		Antracita		5,38
MTN431060		Aluminio		6,59
MTN438019	Artec	Marfil		5,18
MTN438060		Aluminio		7,84
MTN438046		Acero		17,20
	Tecla símbolo luz con visor			
				
MTN435919	Elegance	Marfil		5,29
MTN435925		Blanco activo		5,29
MTN430914		Antracita		5,90
MTN430960		Aluminio		7,50
MTN437919	Artec	Marfil		7,06
MTN437960		Aluminio		8,46
MTN437946		Acero		15,42
	Tecla símbolo campana con visor			
				
MTN435819	Elegance	Marfil		5,21
MTN435825		Blanco activo		5,21
MTN430814		Antracita		5,90
MTN430860		Aluminio		7,29
MTN437819	Artec	Marfil		7,06
MTN437860		Aluminio		8,46
MTN437846		Acero		15,42

Para corroborar la validez de este documento consulte la siguiente página web	
Código Seguro de Validación	**c202707550424cacba0861408ab0a8fe001**
Url de validación	*https://eamic.elda.es/absis/idi/arx/idiarxabsaweb/asp/verificadorfirma.asp*
Metadatos	**Origen: Origen administración Estado de elaboración: Copia auténtica de documento original**

EDICIONES TARIFEC® S.A.
APDO. 23.119
08080 BARCELONA
TEL. (93) 338 00 66

Schneider Electric

tarifa
edición 2 - 2017

GRUPO D
1 APARTADO
202 PAGINA

	CONCEPTO			PRECIO EUROS
	INTERRUPTORES ESPECIALES			
	Interruptor de tarjeta			
MTN3760-0000	Interruptor con LED		6A	17,25
MTN3754-0000	Interruptor contacto auxiliar		6A	7,23
MTN3150-0000	Pulsador NA			6,02
	Tapa interrup. de tarjeta con visor			
MTN315619	Elegance	Marfil		13,70
MTN315625		Blanco activo		13,25
MTN315414		Antracita		13,32
MTN315460		Aluminio		15,39
	Tapa interruptor de tarjeta			
MTN315319	Artec	Marfil		15,11
MTN315360		Aluminio		16,56
MTN315346		Acero		21,59
	Interruptor de tirador			
MTN3186-0000	Conmutador de tirador 10A			24,44
MTN3184-0000	Pulsador de tirador			25,61
	Tapa interrup. de tirador con visor			
MTN3380-0319	Elegance	Marfil		8,88
MTN3380-0325		Blanco activo		8,88
MTN3380-0414		Antracita		9,44
MTN3380-0460		Aluminio		10,89
	Tapa interruptor de tirador			
MTN416819	Artec	Marfil		11,56
MTN416860		Aluminio		13,56
MTN416846		Acero		21,99
	Interruptor rotativo			
MTN317400	Interruptor 16A			106,63
	Tapa interruptor rotativo			
MTN567219	Elegance	Marfil		9,78
MTN567225		Blanco activo		9,78
MTN437314		Antracita		12,74
MTN437360		Aluminio		14,66
				
MTN316919	Artec	Marfil		10,54
MTN316960		Aluminio		15,80
MTN316946		Acero		27,57
	Interruptor para ventilador			
MTN317100	Interruptor 10A			32,71
	Tapa interruptor ventilador			
MTN567319	Elegance	Marfil		9,78
MTN567325		Blanco activo		9,78
MTN437114		Antracita		12,74
MTN437160		Aluminio		14,66
	Interruptor temporizado			
MTN538000	Bipolar	15 min.		79,39
MTN538200	Bipolar	120 min.		79,39
	Tapa temporizador			
MTN567419	Elegance	Marfil		9,78
MTN567425	15 min.	Blanco activo		9,78
MTN539014		Antracita		12,74
MTN539060		Aluminio		14,87
	MTN538319	Artec	Marfil	10,54
	MTN538360	15 min.	Aluminio	15,80
	MTN538346		Acero	27,57
	MTN567519	Elegance	Blanco	9,78
	MTN567525	120 min.	Blanco activo	9,78
	MTN539214		Antracita	12,74
	MTN539260		Aluminio	14,87
	MTN538419	Artec	Blanco	10,54
	MTN538460	120 min.	Aluminio	15,80
	MTN538446		Acero	27,57

	CONCEPTO			PRECIO EUROS
	Interruptor de llave sin cerradura			
MTN318601	Interruptor 10A			75,28
	Tapa interruptor de llave			
MTN319519	Elegance	Marfil		8,01
MTN319525		Blanco activo		8,01
MTN318114		Antracita		11,28
MTN318160		Aluminio		13,28
	CONTROL DE PERSIANAS			
	Mecanismos para persianas			
MTN3715-0000	Interruptor 10A			20,31
MTN3755-0000	Pulsador 10A			20,31
	Tecla persianas			
MTN432419	Elegance	Marfil		6,05
MTN432425		Blanco activo		6,05
MTN435514		Antracita		7,45
MTN435560		Aluminio		8,80
	MTN411519	Artec	Marfil	7,15
	MTN411560		Aluminio	9,46
	MTN411546		Acero	25,12
	Mecanismos p/ persianas rotativo			
MTN317200	Interruptor			54,55
	Tecla persianas rotativo			
MTN567119	Elegance	Marfil		9,78
MTN567125		Blanco activo		9,78
MTN569814		Antracita		12,74
MTN569860		Aluminio		16,06
	MTN319219	Artec	Marfil	10,54
	MTN319260		Aluminio	15,80
	MTN319246		Acero	27,57
	Mecanismos p/ persianas de llave			
MTN318501	Interruptor 10A			71,71
MTN318901	Pulsador 10A			71,71
	Tapa persianas de llave			
MTN319419	Elegance	Marfil		9,50
MTN319425		Blanco activo		9,50
MTN319314		Antracita		11,86
MTN319360		Aluminio		13,28
	MECANIMOS DE CONTROL ESPECIAL			
	Interruptor de llave con cerradura			
MTN318599		2 posiciones		89,75
MTN318699		3 posiciones		89,75
	Tapa interruptor de llave			
MTN312819	Elegance	Marfil		4,99
MTN312825	2 posiciones	Blanco activo		4,99
MTN313814		Antracita		6,24
MTN313860		Aluminio		8,10
	MTN319819	Artec	Marfil	5,39
	MTN319860	2 posiciones	Aluminio	8,17
	MTN319846		Acero	11,45
	MTN312919	Elegance	Marfil	4,99
	MTN312925	3 posiciones	Blanco activo	4,99
	MTN313914		Antracita	6,24
	MTN313960		Aluminio	8,10
	MTN319919	Artec	Marfil	5,39
	MTN319960	3 posiciones	Aluminio	8,17
	MTN319946		Acero	11,45
	Tapa interruptor de persianas			
MTN3883-0319	Elegance	Marfil		4,99
MTN3883-0325	3 posiciones	Blanco activo		4,99
MTN3883-0414		Antracita		6,24
MTN3883-0460		Aluminio		8,10

Para corroborar la validez de este documento consulte la siguiente página web	
Código Seguro de Validación	**c202707550424cacba0861408ab0a8fe001**
Url de validación	*https://eamic.elda.es/absis/idi/arx/idiarxabsaweb/asp/verificadorfirma.asp*
Metadatos	**Origen: Origen administración Estado de elaboración: Copia auténtica de documento original**

EDICIONES TARIFEC® S.A.
APDO. 23.119
08080 BARCELONA
TEL. (93) 338 00 66

Schneider Electric

tarifa
edición 2 - 2017

GRUPO D
1 APARTADO
203 PAGINA

CONCEPTO				PRECIO EUROS
TOMAS DE CORRIENTE				
MECANISMOS COMUNES BIPOLARES CON TTL (SCHUCKO®) 16A				
MTN2400-0000	Conexión por tornillo		16A	5,51
MTN2300-0000	Conexión rápida sin tornillos			5,51
Tapa 2P+TTL				
MTN2330-0319	Elegance	Marfil		3,03
MTN2330-0325		Blanco activo		3,03
MTN248906		Rojo		4,81
MTN248904		Verde		4,81
MTN248902		Naranja		4,81
MTN2330-0414		Antracita		3,77
MTN2330-0460		Aluminio		4,49
MTN2330-4019	Artec	Marfil		5,22
MTN2330-4060		Aluminio		7,74
MTN2330-4146		Acero		10,42
MTN2340-0319	Elegance	Marfil		10,42
MTN2340-0325	con tapa	Blanco activo		10,42
MTN2340-0414		Antracita		10,09
MTN2340-0460		Aluminio		14,11
MTN2340-4019	Artec	Marfil		11,44
MTN2340-4060	con tapa	Aluminio		16,63
MTN2340-4146		Acero		23,74
Sólo válido p/ refs. MTN2300-0000 y MTN2400-0000.				
MTN2334-0319	Elegance	Marfil		59,91
MTN2334-0325	con luz de	Blanco activo		59,91
MTN2334-0414	orientación	Antracita		55,85
MTN2334-0460		Aluminio		62,67
MTN2333-0319	Elegance	Marfil		28,85
MTN2333-0325	piloto	Blanco activo		27,48
MTN2333-0414		Antracita		27,95
MTN2333-0460		Aluminio		32,92
MTN2335-0319	Elegance	Marfil		91,07
MTN2335-0325	protección	Blanco activo		91,07
MTN2335-0414	sobretensiones	Antracita		90,60
MTN2335-0460		Aluminio		97,09
Módulo recambio para Schucko				
MTN2003-0004	Señalizador LED			25,92
MTN2005-0004	Protección sobretensiones			91,31
MTN2001-0000	Bipolar 2P, con bornes a tornillo			7,16
Tapa 2P				
MTN2030-0319	Elegance	Marfil		4,98
MTN2030-0325		Blanco activo		4,98
MTN2030-0414		Antracita		5,73
MTN2030-0460		Aluminio		6,30
MTN2030-4019	Artec	Marfil		7,35
MTN2030-4060		Aluminio		8,65
MTN2030-4146		Acero		13,43
Bipolar con TT Francesa				
MTN2600-0000	2P + TTF, con bornes a tornillo			7,60
Tapa 2P + TTF				
MTN2530-0319	Elegance	Marfil		4,98
MTN2530-0325		Blanco activo		4,98
MTN2530-0414		Antracita		5,73
MTN2530-0460		Aluminio		6,62
MTN2530-4019	Artec	Marfil		7,35
MTN2530-4060		Aluminio		8,65
MTN2530-4146		Acero		13,43

CONCEPTO				PRECIO EUROS
Toma de corriente para afeitadoras				
MTN213300	2P, conexión por tornillos			84,55
Tapa p/ toma de corriente afeitadoras				
MTN213619	Elegance	Marfil		9,51
MTN213625		Blanco activo		9,51
MTN213514		Antracita		17,18
MTN213560		Aluminio		19,80
MTN213419	Artec	Marfil		13,58
MTN213460		Aluminio		20,99
MTN213446		Acero		31,64
TOMAS DE CORRIENTE ESPECIALES COMPLETAS BIPOLARES CON TTL (SCHUCKO)				
Con tapa IP44				
MTN2414-0319	Elegance	Marfil		15,80
MTN2414-0325		Blanco activo		15,80
MTN2414-0414		Antracita		17,66
MTN2414-0460		Aluminio		24,86
MTN2414-4019	Artec	Marfil		16,08
MTN2414-4060		Aluminio		24,86
MTN2414-4146		Acero		32,87
Temporizado				
MTN501119	Elegance	Marfil		118,04
MTN501125		Blanco activo		118,04
MTN500114		Antracita		121,44
MTN500160		Aluminio		132,67
TOMAS TV / R / SAT				
Toma TV/FM				
MTN299203	Derivación única			21,62
MTN299204	Serie intermedia		c/ paso de cc	21,62
MTN299205*	Serie final corriente		c/ paso de cc	21,62
*Frecuencias comprendidas entre 47-860Mhz.				
Tapa TV/FM				
MTN299919	Elegance	Marfil		3,65
MTN299925		Blanco activo		3,71
MTN299514		Antracita		4,90
MTN299560		Aluminio		5,41
MTN299719	Artec	Marfil		5,10
MTN299760		Aluminio		8,64
MTN299746		Acero		12,54
Toma R/TV-SAT				
MTN299200	Derivación única		c/ paso de cc	28,73
MTN299201	Serie intermedia		a través de la	28,73
MTN299202	Serie final		conexión por	28,73
Frecuencias comprendidas entre 10-2.400 Mhz.			satélite	
Tapa R/TV-SAT				
MTN299819	Elegance	Marfil		3,65
MTN299825		Blanco activo		3,71
MTN299214		Antracita		4,90
MTN299260		Aluminio		5,41
MTN299619	Artec	Marfil		5,10
MTN299660		Aluminio		8,64
MTN299646		Acero		12,54
MTN466097	Toma antena triple TV/FM/SAT Conector tipo F			27,96
Tapa TV-FM/SAT triple				
MTN296719	Elegance	Marfil		3,60
MTN296725		Blanco activo		3,60
MTN297514		Antracita		4,66
MTN297560		Aluminio		5,41
MTN294119	Artec	Marfil		3,91
MTN294160		Aluminio		8,64
MTN294146		Acero		13,40

Para corroborar la validez de este documento consulte la siguiente página web	
Código Seguro de Validación	**c202707550424cacba0861408ab0a8fe001**
Url de validación	*https://eamic.elda.es/absis/idi/arx/idiarxabsaweb/asp/verificadorfirma.asp*
Metadatos	**Origen: Origen administración Estado de elaboración: Copia auténtica de documento original**

EDICIONES TARIFEC® S.A.
APDO. 23.119
08080 BARCELONA
TEL. (93) 338 00 66

Schneider Electric

tarifa
edición 2 - 2017

GRUPO D
1 APARTADO
204 PAGINA

	CONCEPTO			PRECIO EUROS
	MTN4350-0319	Toma 2RCA	Marfil	20,78
	MTN4350-0325	audio	Blanco activo	20,78
	MTN4350-0414		Antracita	21,71
	MTN4350-0460		Aluminio	24,33
	MTN4351-0319	Toma 3RCA	Marfil	26,43
	MTN4351-0325	audio-vídeo	Blanco activo	26,43
	MTN4351-0414		Antracita	30,59
	MTN4351-0460		Aluminio	32,13
	TOMAS RJ			
		Toma teléfono		
	MTN463501	RJ11 4 contactos		10,68
	MTN463500	RJ12 6 contactos		10,68
		Tapa toma teléfono		
	MTN469619	Elegance	Marfil	3,89
	MTN469625		Blanco activo	3,94
	MTN463514		Antracita	5,39
	MTN463560		Aluminio	5,89
	MTN462619	Artec	Marfil	5,09
	MTN462660		Aluminio	6,79
	MTN462646		Acero	13,51
		Toma RJ45 Simple		
	MTN4575-0001	RJ45 cat. 5 UTP		20,31
	MTN4576-0021	RJ45 cat. 6 STP		33,30
	MTN4576-0001	RJ45 cat. 6 UTP		24,22
		Tapa RJ45 simple		
	MTN469819	Elegance	Marfil	7,26
	MTN469825		Blanco activo	7,26
	MTN465814		Antracita	7,76
	MTN465860		Aluminio	8,93
	MTN466419	Artec	Marfil	8,76
	MTN466460		Aluminio	10,01
	MTN466446		Acero	20,43
		Toma RJ45 Doble		
	MTN4575-0002	RJ45 cat. 5 UTP		27,62
	MTN4576-0022	RJ45 cat. 6 STP		48,97
	MTN4576-0002	RJ45 cat. 6 UTP		26,77
		Tapa RJ45 doble		
	MTN469919	Elegance	Marfil	8,21
	MTN469925		Blanco activo	8,21
	MTN466514		Antracita	9,06
	MTN466560		Aluminio	10,46
	MTN466619	Artec	Marfil	9,56
	MTN466660		Aluminio	13,08
	MTN466646		Acero	22,10
	MTN4575-0000	Soporte RJ45 S-One p/ 1/2 tomas		8,80
	MTN4366-0000	Cargador USB doble 1.400mA		68,60
		Tapa para cargador		
	MTN296019	Elegance	Marfil	4,88
	MTN296025		Blanco activo	4,88
	MTN297914		Antracita	7,29
	MTN297960		Aluminio	8,59
	MTN297819	Artec	Marfil	7,14
	MTN297860		Aluminio	9,35
	MTN297846		Acero	20,10
	CONECTORES INFORMATICOS Y COMUNICACION			
	**MECANISMOS COMUNES TOMAS MULTIMEDIA**			
	MTN4581-0000	Toma USB 2.0		29,03
	MTN4583-0000	Toma HDMI		38,33
	MTN4585-0000	Toma VGA		34,39

	CONCEPTO			PRECIO EUROS
	**CONECTORES MULTIMEDIA FOOTPRINT KEYSTONE**			
	MTN4581-0001	Conector USB 2.0		13,39
	MTN4582-0001	Conector USB 3.0		18,11
	MTN4583-0001	Conector HDMI		19,32
	MTN4580-0001	Adaptador p/conectores Keystone		14,18
	MTN296019	Elegance	Marfil	4,88
	MTN296025		Blanco activo	4,88
	MTN297914		Antracita	7,29
	MTN297960		Aluminio	8,59
	MTN297819	Artec	Marfil	7,14
	MTN297860		Aluminio	9,35
	MTN297846		Acero	20,10
	SOPORTES PARA SALIDA OBLICUA			
	Tapas comunes para Elegance y Artec.			
	MTN464380	Ciega		5,31
	MTN464391	Para conector SubD 9 polos		5,31
	MTN464392	Para conector SubD 15 polos		4,83
	MTN464393	Para conector SubD 25 polos		4,83
	MTN464395	Para conector BNC/TCN de Ø 12,5 ó 9,5 mm.		6,56
	MTN464377	Para conectores universales		5,58
	MTN464398	Para jack modular AMP cat. 3		4,83
	MTN464399	Para jack modular AMP cat. 5		5,07
	MTN464386	Para conectores ST fibra óptica		4,83
	MTN464381	Para SC dúplex		4,83
	MTN464384	Para Reichie & De-Massari		5,96
	MTN464383	Para IBM ACS mod. Mini C		4,83
	MTN464394	Para conector Thomas & Betts		4,83
	MTN464396	Para ACO		7,79
	MTN464379	Para conector IBM		6,72
	MTN464397	Para conector Twinax Ø 19 mm.		4,83
	MTN464390	Para conector de audio XLR		5,31
	Tecla salida oblicua para conectores Keystone RJ45			
	MTN4568-0319	Elegance	Marfil	10,28
	MTN4568-0325		Blanco activo	10,28
	MTN4568-0414		Antracita	11,42
	MTN4568-0460		Aluminio	13,24
		Tecla salida oblicua		
	MTN464919	Elegance	Marfil	10,73
	MTN464925		Blanco activo	10,73
	MTN464614		Antracita	11,65
	MTN464660		Aluminio	13,49
	MTN464319	Artec	Marfil	12,32
	MTN464360		Aluminio	13,23
	MTN464346		Acero	18,12
		Anillo intermedio según DIN 49075		
	MTN518519	Elegance	Marfil	2,66
	MTN518525		Blanco activo	2,66
	MTN518114		Antracita	3,95
	MTN518160		Aluminio	4,78
	REGULADORES GIRATORIOS			
		Universal giratorio		
	MTN577099	Regulador 25-420VA		112,54
		Tapa regulador universal		
	MTN567819	Elegance	Marfil	81,05
	MTN567825		Blanco activo	81,05
	MTN567714		Antracita	72,48
	MTN567760		Aluminio	83,76

Para corroborar la validez de este documento consulte la siguiente página web	
Código Seguro de Validación	**c202707550424cacba0861408ab0a8fe001**
Url de validación	*https://eamic.elda.es/absis/idi/arx/idiarxabsaweb/asp/verificadorfirma.asp*
Metadatos	**Origen: Origen administración Estado de elaboración: Copia auténtica de documento original**

EDICIONES TARIFEC® S.A.
APDO. 23.119
08080 BARCELONA
TEL. (93) 338 00 66

Schneider Electric

tarifa
edición 2 - 2017

GRUPO D
1 APARTADO
205 PAGINA

	CONCEPTO		PRECIO EUROS
	Universal giratorio		
MTN5139-0000	Regulador 20-600W		65,42
	Tapa regulador giratorio		
MTN5250-0319	Elegance	Marfil	6,09
MTN5250-0325		Blanco activo	6,09
MTN5250-0414		Antracita	7,95
MTN5250-0460		Aluminio	9,17
			
MTN5250-4019	Artec	Marfil	8,07
MTN5250-4060		Aluminio	15,32
MTN5250-4146		Acero	20,20
	Regulador pulsación doble		
MTN568099	Regulador 2x50-200VA		132,34
	Tapa regulador pulsación doble		
MTN619219	Elegance	Marfil	6,64
MTN619225		Blanco activo	6,64
MTN625214		Antracita	7,30
 MTN625260		Aluminio	8,55
MTN626219	Artec	Marfil	6,77
MTN626260		Aluminio	9,41
MTN626246		Acero	10,77
	Soporte tecla regulador pulsación doble		
MTN568499	Elegance		27,64
MTN568199	Artec		28,21
 MTN583699	Regulador de velocidad giratorio		88,76
	Tapa regulador velocidad		
MTN567619	Elegance	Marfil	11,00
MTN567625		Blanco activo	11,00
MTN569614		Antracita	15,29
 MTN569660		Aluminio	16,06
MTN566819	Artec	Marfil	12,07
MTN566860		Aluminio	20,22
MTN566846		Acero	21,56
	Reguladores	Para cargas	
 MTN5131-0000	Interruptor 400W	Ohmicas	34,58
MTN5136-0000	Conmutador 315W	Capacitivas	35,46
MTN5137-0000	Conmutador 630W		44,99
	Regulador p/ halógenas bajo voltaje c/ carga inductiva		
MTN5133-0000	Conmutador 600VA		44,99
MTN5135-0000	Regulador interruptor 60-1000VA		88,50
 MTN5142-0000	Interruptor 1-10V		36,57
	Para lámparas LED		
MTN5140-0000	Regulador p/ lámp. LED230 VCA		62,01
	Tapa para regulador giratorio		
MTN5250-0319	Elegance	Marfil	6,09
MTN5250-0325		Blanco activo	6,09
MTN5250-0414		Antracita	7,95
MTN5250-0460		Aluminio	9,17
			
MTN5250-4019	Artec	Marfil	8,07
MTN5250-4060		Aluminio	15,32
MTN5250-4146		Acero	20,20

	CONCEPTO			PRECIO EUROS
	DETECTORES DE MOVIMIENTO			
	MECANISMOS COMUNES			
	Interruptor electrónico			
MTN576897	Relé electrónico 0-1000VA			66,48
	Tapa detector Argus 180			
MTN575519	Elegance	Marfil		53,22
MTN575525		Blanco activo		53,22
MTN578414		Antracita		54,44
MTN578460		Aluminio		61,09
 MTN578619	Artec	Marfil		55,61
MTN578660		Aluminio		61,39
MTN578646		Acero		69,93
	Tapa detector Argus 180 con interruptor			
MTN572819	Elegance	Marfil		95,10
MTN572825		Blanco activo		95,10
MTN578514		Antracita		102,75
MTN578560		Aluminio		107,37
 MTN579519	Artec	Marfil		104,48
MTN579560		Aluminio		118,68
MTN579546		Acero		120,27
	Tapa detector Argus 180 detección inferior			
MTN568819	Elegance	Marfil		66,35
MTN568825		Blanco activo		66,35
MTN568714		Antracita		64,18
MTN568760		Aluminio		73,66
MTN566919	Artec	Marfil		66,35
MTN566960		Aluminio		74,02
MTN566946		Acero		85,23
	CONTROL DE PERSIANAS			
 MTN580698	Control persianas 1000VA			58,53
MTN580699	Control para persianas con entrada para centralizaciones 1000VA			78,02
	Teclas para persianas			
MTN587719	Elegance	Marfil		57,66
MTN587725		Blanco activo		57,66
MTN586214		Antracita		59,36
 MTN586260		Aluminio		60,54
MTN584219	Artec	Marfil		58,82
MTN584260		Aluminio		60,84
MTN584246		Acero		71,32
	Teclas p/persianas con conexión de sensor de lumin.			
MTN587819	Elegance	Marfil		79,01
MTN587825		Blanco activo		79,01
MTN586514		Antracita		79,44
 MTN586560		Aluminio		84,62
MTN584519	Artec	Marfil		80,60
MTN584560		Aluminio		84,62
MTN584546		Acero		99,76
	Con función memoria y conex. de sensor luminosidad			
MTN587919	Elegance	Marfil		92,51
MTN587925		Blanco activo		92,51
MTN586314		Antracita		96,03
MTN586360		Aluminio		99,91
 MTN584319	Artec	Marfil		92,51
MTN584360		Aluminio		100,41
MTN584346		Acero		111,06

Para corroborar la validez de este documento consulte la siguiente página web	
Código Seguro de Validación	**c202707550424cacba0861408ab0a8fe001**
Url de validación	*https://eamic.elda.es/absis/idi/arx/idiarxabsaweb/asp/verificadorfirma.asp*
Metadatos	**Origen: Origen administración Estado de elaboración: Copia auténtica de documento original**

EDICIONES TARIFEC® S.A.
APDO. 23.119
08080 BARCELONA
TEL. (93) 338 00 66

Schneider Electric

tarifa
edición 2 - 2017

GRUPO D
1 APARTADO
206 PAGINA

	CONCEPTO			PRECIO EUROS
	Con receptor infrarrojos y conexión de sensor luminos.			
	MTN588019	Elegance	Marfil	127,31
	MTN588025		Blanco activo	127,31
	MTN586414		Antracita	127,07
	MTN586460		Aluminio	135,47
	MTN584419	Artec	Marfil	127,31
	MTN584460		Aluminio	135,47
	MTN584446		Acero	176,19
	TAPAS HORARIO ESTANDAR PARA PERSIANAS			
	MTN581419	Elegance	Marfil	66,93
	MTN581425		Blanco activo	66,93
	MTN581914		Antracita	65,91
	MTN581960		Aluminio	72,22
	MTN585919	Artec	Marfil	73,62
	MTN585960		Aluminio	79,44
	MTN585946		Acero	103,91
	MTN581519	Elegance	Marfil	113,60
	MTN581525		Blanco activo	113,60
	MTN586114		Antracita	113,19
	MTN586160		Aluminio	124,04
	MTN584119	Artec	Marfil	123,30
	MTN584160		Aluminio	136,44
	MTN584146		Acero	157,84
		Con conexión sensor luminosidad		
	MTN581619	Elegance	Marfil	150,03
	MTN581625		Blanco activo	150,03
	MTN586714		Antracita	148,62
	MTN586760		Aluminio	157,18
	MTN585119	Artec	Marfil	148,54
	MTN585160		Aluminio	157,18
	MTN585146		Acero	186,84
	ACCESORIOS COMUNES ELEGANCE/ARTEC			
	MTN580691	Sensor de luminosidad		44,32
	MTN576398	Relé accionador múltiple p/persianas		50,89
	MECANISMOS COMPLETOS INTERRUPTOR HORARIO			
	MTN581219	Elegance	Marfil	165,99
	MTN581225		Blanco activo	165,99
	MTN586014		Antracita	163,66
	MTN586060		Aluminio	179,81
	MTN584019	Artec	Marfil	184,42
	MTN584060		Aluminio	197,79
	MTN584046		Acero	244,35
	INTERRUPTORES TEMPORIZADOS			
	MECANISMOS COMUNES			
	MTN575799	Interruptor electrónico 25-400W		64,85
	MTN575697	Temporizador electrónico 25-400W		76,87
	MTN575897	Relé universal, Tempor. 1000W/VA		81,96
	MTN574697	Pulsador electrónico 4-100VA		64,42
	MTN573998	Unidad extensión iR		44,10
		Teclas interruptor pulsación		
	MTN577619	Elegance	Marfil	24,91
	MTN577625		Blanco activo	24,91
	MTN570114		Antracita	25,91
	MTN570160		Aluminio	29,42
	MTN573719	Artec	Marfil	28,78
	MTN573760		Aluminio	32,36
	MTN573746		Acero	40,72

	CONCEPTO			PRECIO EUROS
	Teclas interruptor pulsación con iR			
	MTN577919	Elegance	Marfil	81,99
	MTN577925		Blanco activo	81,99
	MTN570314		Antracita	81,49
	MTN570360		Aluminio	92,22
	MTN570919	Artec	Marfil	81,99
	MTN570960		Aluminio	92,22
	MTN570946		Acero	106,02
	TERMOSTATOS DIGITALES			
	MTN5775-0000	Con pantalla táctil Modo Ambiente, Suelo y Dual		108,32
	MTN5776-0000	Programable con pantalla táctil		129,14
	MTN5775-0003	Sensor de suelo 4 m.		21,14
		Tapa para termostato táctil		
	MTN5775-0319	Elegance	Marfil	8,08
	MTN5775-0325		Blanco activo	8,08
	MTN5775-0414		Antracita	9,08
	MTN5775-0460		Aluminio	12,10
	MTN536302	De ambiente con interruptor 230V, 10(4) A CA		57,78
	Tapa p/ termostato de ambiente con interruptor			
	MTN534819	Elegance	Marfil	14,57
	MTN534825		Blanco activo	14,57
	MTN536114		Antracita	16,88
	MTN536160		Aluminio	15,60
	MTN539719	Artec	Marfil	17,89
	MTN539760		Aluminio	22,23
	MTN539746		Acero	34,93
	MTN536400	De ambiente 230V, 5(2) A CA		56,69
	Tapa p/ termostato de ambiente			
	MTN534719	Elegance	Marfil	11,55
	MTN534725		Blanco activo	11,55
	MTN536214		Antracita	12,50
	MTN536260		Aluminio	14,30
	MTN537419	Artec	Marfil	14,11
	MTN537460		Aluminio	17,48
	MTN537446		Acero	29,87
	MTN537100	Para calefacción suelo eléctrico 230V, 10(4) A CA		151,61
	Tapa termostato calefacción de suelo eléctrico			
	MTN534919	Elegance	Marfil	19,28
	MTN534925		Blanco activo	19,28
	MTN535814		Antracita	19,13
	MTN535860		Aluminio	23,14
	MTN537519	Artec	Marfil	19,28
	MTN537560		Aluminio	25,45
	MTN537546		Acero	37,76
		Tomas altavoz		
	MTN466919	Simple	Blanca	17,40
	MTN466914		Antracita	17,40
	MTN467019	Doble	Blanca	28,60
	MTN467014		Antracita	28,60
		Tapa para altavoz		
	MTN296019	Elegance	Marfil	4,88
	MTN296025		Blanco activo	4,88
	MTN297914		Antracita	7,29
	MTN297960		Aluminio	8,59
	MTN297819	Artec	Marfil	7,14
	MTN297860		Aluminio	9,35
	MTN297846		Acero	20,10

Para corroborar la validez de este documento consulte la siguiente página web	
Código Seguro de Validación	**c202707550424cacba0861408ab0a8fe001**
Url de validación	*https://eamic.elda.es/absis/idi/arx/idiarxabsaweb/asp/verificadorfirma.asp*
Metadatos	**Origen: Origen administración Estado de elaboración: Copia auténtica de documento original**

EDICIONES TARIFEC® S.A.
APDO. 23.119
08080 BARCELONA
TEL. (93) 338 00 66

Schneider Electric

tarifa
edición 2 - 2017

GRUPO D
1 APARTADO
207 PAGINA

	CONCEPTO			PRECIO EUROS
	RADIOFRECUENCIA			
	Universal giratorio			
MTN577099	Regulador 25-420VA			112,54
	Tecla receptor RF regulador			
MTN502614	Elegance	Antracita		70,54
MTN502660		Aluminio		71,66
	Interruptor electrónico			
MTN576799	Interruptor 40-300W			75,66
MTN576897	Relé 0-1000VA			66,48
	Tecla receptor RF interruptor			
MTN502414	Elegance	Antracita		59,18
MTN502460		Aluminio		60,31
	Control para persianas			
MTN580698	Control persianas 1000VA			58,53
MTN580699	Control centralizado de persianas 1000VA			78,02
	Tecla receptor RF persianas			
MTN502514	Elegance	Antracita		67,94
MTN502560		Aluminio		73,76
	EMISORES			
	Para instalación sobre cualquier superficie sin necesidad de caja de empotrar.			
	Emisor de 1 elemento			
MTN505114	Elegance	Antracita		64,44
MTN505160		Aluminio		65,90
	Emisor de 2 elementos			
MTN505214	Elegance	Antracita		75,46
MTN505260		Aluminio		78,59
	SEÑALIZACION			
	Pilotos de balizado			
MTN353000	centralizado			62,57
MTN353001	autónomo 1 h.			90,94
MTN353002	autónomo 3 h. Entrada control centralizado			87,48
	Adaptador			
MTN353219	Elegance	Marfil		4,55
MTN353225		Blanco activo		4,55
MTN353014		Antracita		4,73
MTN353060		Aluminio		5,85
				
MTN353119	Artec	Marfil		4,62
MTN353160		Aluminio		8,13
MTN353146		Pintado acero		12,62
	Doble interruptor			
MTN3715-0000	Interruptor	10A, 250V CA		20,31
	Tecla doble con inscripción			
MTN432619	Elegance	Marfil		6,94
MTN432625		Blanco activo		6,94
MTN435614		Antracita		8,53
MTN435660		Aluminio		9,79
	Señalizador LED			
MTN587090	Verde			82,96
MTN587091	Rojo			82,96
MTN587093	Blanco			82,96
MTN587094	Azul			82,96
MTN587092	Rojo/verde			83,90
	Tapa para señalizador luminoso			
MTN587419	Elegance	Marfil		12,50
MTN587425		Blanco activo		12,50
MTN587014		Antracita		16,56
MTN587060		Aluminio		19,50

	CONCEPTO			PRECIO EUROS
	Juego de etiquetas para señalizador LED			
MTN587095	Impresión en positivo (5 láminas)			22,00
MTN587096	Impresión en negativo (6 láminas)			22,00
	Timbre electrónico			
MTN352001	5 melodías			60,08
				
MTN352000	Zumbador			27,35
	Tapa timbre			
MTN352419	Elegance	Marfil		6,17
MTN352425		Blanco activo		6,17
MTN352014		Antracita		6,69
MTN352060		Aluminio		8,26
				
MTN352319	Artec	Marfil		6,28
MTN352360		Aluminio		8,34
MTN352346		Pintado acero		14,27
	Portafusibles			
MTN522200	16A, 250V CA			15,19
	Tapa para portafusibles			
MTN522419	Elegance	Marfil		7,23
MTN522425		Blanco activo		7,23
MTN522214		Antracita		8,13
MTN522260		Aluminio		8,94
MTN522319	Artec	Marfil		7,96
MTN522360		Aluminio		10,73
MTN522346		Pintado acero		12,60
	Lámparas LED recambio			
MTN3901-0006	LED rojo, 230V CA 0,65 mA			6,64
				
MTN3942-0000	LED 230V multicolor para mecanismos dobles, 231V CA 0,65 mA			13,08
	Tapa ciega			
MTN391619	Elegance	Marfil		6,07
MTN391625		Blanco activo		6,07
MTN391814		Antracita		7,27
MTN391860		Aluminio		8,36
				
MTN391919	Artec	Marfil		6,59
MTN391960		Aluminio		8,44
MTN391946		Pintado acero		14,60
	Salida cables			
MTN296819	Elegance	Marfil		11,63
MTN296825		Blanco activo		11,63
MTN295514		Antracita		11,81
MTN295560		Aluminio		14,15
				
MTN299319	Artec	Marfil		13,44
MTN299360		Aluminio		15,88
MTN299346		Pintado acero		19,68
				
MTN518419	Adaptador	Marfil		5,35
MTN518460	Elegance/Artec	Aluminio		6,64
MTN518446		Pintado acero		9,13

Para corroborar la validez de este documento consulte la siguiente página web	
Código Seguro de Validación	**c202707550424cacba0861408ab0a8fe001**
Url de validación	*https://eamic.elda.es/absis/idi/arx/idiarxabsaweb/asp/verificadorfirma.asp*
Metadatos	**Origen: Origen administración Estado de elaboración: Copia auténtica de documento original**

EDICIONES TARIFEC® S.A.
APDO. 23.119
08080 BARCELONA
TEL. (93) 338 00 66

Schneider Electric

tarifa
edición 2 - 2017

GRUPO D
1 APARTADO
208 PAGINA

CONCEPTO			PRECIO EUROS
MARCOS ELEGANCE			
MARCOS CRISTAL			
MTN404119	1 elemento	Blanco cristalino	28,44
MTN404103		Negro cristalino	28,44
MTN404104		Verde cristalino	28,44
MTN404102		Naranja cristalino	28,44
MTN404219	2 elementos	Blanco cristalino	46,07
MTN404203		Negro cristalino	46,07
MTN404204		Verde cristalino	46,07
MTN404202		Naranja cristalino	46,07
MTN404319	3 elementos	Blanco cristalino	70,48
MTN404303		Negro cristalino	70,48
MTN404304		Verde cristalino	70,48
MTN404302		Naranja cristalino	70,48
MTN404419	4 elementos	Blanco cristalino	98,65
MTN404403		Negro cristalino	98,65
MTN404404		Verde cristalino	98,65
MTN404402		Naranja cristalino	98,65
MTN404519	5 elementos	Blanco cristalino	137,00
MTN404503		Negro cristalino	137,00
MTN404504		Verde cristalino	137,00
MTN404502		Naranja cristalino	137,00
MTN404819	2 elementos sin división central	Blanco cristalino	69,25
MTN404803		Negro cristalino	69,25
MTN404804		Verde cristalino	69,25
MTN404802		Naranja cristalino	69,25
MARCOS MADERA			
MTN4051-3470	1 elemento	Haya	27,48
MTN4051-3471		Wengué	27,48
MTN4051-3472		Cerezo	27,48
MTN4051-3473		Nogal	27,48
MTN4052-3470	2 elementos	Haya	41,17
MTN4052-3471		Wengué	41,17
MTN4052-3472		Cerezo	41,17
MTN4052-3473		Nogal	41,17
MTN4053-3470	3 elementos	Haya	63,43
MTN4053-3471		Wengué	63,43
MTN4053-3472		Cerezo	63,43
MTN4053-3473		Nogal	63,43
MTN4054-3470	4 elementos	Haya	84,12
MTN4054-3471		Wengué	84,12
MTN4054-3472		Cerezo	84,12
MTN4054-3473		Nogal	84,12
MTN4055-3470	5 elementos	Haya	122,62
MTN4055-3471		Wengué	122,62
MTN4055-3472		Cerezo	122,62
MTN4055-3473		Nogal	122,62
MTN4058-3470	2 elementos sin división central	Haya	58,86
MTN4058-3471		Wengué	58,86
MTN4058-3472		Cerezo	58,86
MTN4058-3473		Nogal	58,86
MARCOS METAL			
MTN403160	1 elemento	Acero	14,92
MTN403105		Titanio	16,26
MTN403114		Gris rodio	19,83
MTN403139		Cromo brillo	19,83
MTN403260	2 elementos	Acero	28,36
MTN403205		Titanio	28,92
MTN403214		Gris rodio	35,89
MTN403239		Cromo brillo	35,89
MTN403360	3 elementos	Acero	45,65
MTN403305		Titanio	48,05
MTN403314		Gris rodio	54,97
MTN403339		Cromo brillo	54,97

CONCEPTO			PRECIO EUROS
MTN403460	4 elementos	Acero	63,93
MTN403405		Titanio	65,18
MTN403414		Gris rodio	80,69
MTN403439		Cromo brillo	80,69
MTN403560	5 elementos	Acero	79,92
MTN403505		Titanio	86,19
MTN403514		Gris rodio	103,90
MTN403539		Cromo brillo	103,90
MTN403860	2 elementos sin división central	Acero	38,91
MTN403805		Titanio	39,67
MTN403814		Gris rodio	49,11
MTN403839		Cromo brillo	49,11
MARCOS ALUMINIO/ANTRACITA			
MTN406114	1 elemento	Antracita	6,84
MTN406160		Aluminio	7,68
MTN4010-3114	1 elemento	Antracita	6,28
MTN4010-3160		Aluminio	6,98
MTN406214	2 elementos	Antracita	10,93
MTN406260		Aluminio	12,28
MTN4020-3114	2 elementos	Antracita	10,04
MTN4020-3160		Aluminio	11,16
MTN406314	3 elementos	Antracita	18,46
MTN406360		Aluminio	20,72
MTN4030-3114	3 elementos	Antracita	16,96
MTN4030-3160		Aluminio	18,84
MTN406414	4 elementos	Antracita	27,35
MTN406460		Aluminio	31,35
MTN4040-3114	4 elementos	Antracita	26,05
MTN4040-3160		Aluminio	28,50
MTN406514	5 elementos	Antracita	35,90
MTN406560		Aluminio	39,17
MTN4050-3114	5 elementos	Antracita	34,19
MTN4050-3160		Aluminio	35,61
MTN406814	2 elementos sin división central	Antracita	15,95
MTN406860		Aluminio	17,41
MARCOS BLANCOS			
MTN402119	1 elemento	Marfil	3,75
MTN402125		Blanco activo	3,75
MTN4010-3019		Marfil	2,90
MTN4010-3035		Polar	2,90
MTN402219	2 elementos	Marfil	5,98
MTN402225		Blanco activo	5,98
MTN4020-3019		Marfil	4,90
MTN4020-3035		Polar	4,90
MTN402319	3 elementos	Marfil	10,11
MTN402325		Blanco activo	10,11
MTN4030-3019		Marfil	8,73
MTN4030-3035		Polar	8,73
MTN402419	4 elementos	Marfil	16,25
MTN402425		Blanco activo	16,25
MTN4040-3019		Marfil	14,77
MTN4040-3035		Polar	14,77
MTN402519	5 elementos	Blanco	20,05
MTN402525		Blanco activo	20,05
MTN4050-3019		Marfil	18,23
MTN4050-3035		Polar	18,23
MTN402819	2 elementos sin división central	Marfil	7,86
MTN402825		Blanco activo	7,86

Para corroborar la validez de este documento consulte la siguiente página web	
Código Seguro de Validación	**c202707550424cacba0861408ab0a8fe001**
Url de validación	*https://eamic.elda.es/absis/idi/arx/idiarxabsaweb/asp/verificadorfirma.asp*
Metadatos	**Origen: Origen administración Estado de elaboración: Copia auténtica de documento original**

EDICIONES TARIFEC® S.A.
APDO. 23.119
08080 BARCELONA
TEL. (93) 338 00 66

Schneider Electric

tarifa
edición 2 - 2017

GRUPO D
1 APARTADO
209 PAGINA

CONCEPTO				PRECIO EUROS
CAJAS DE SUPERFICIE				
PARA MARCOS ELEGANCE				
MTN524119	1 elemento	Marfil		8,03
MTN524114		Antracita		11,10
MTN524219	2 elementos	Marfil		16,07
MTN524214		Antracita		22,19
PARA MARCOS ARTEC				
MTN513519	1 elemento	Marfil		6,35
MTN513560		Aluminio		13,01
MTN513546		Acero		14,26
MTN513619	2 elementos	Marfil		12,70
MTN513660		Aluminio		19,75
MTN513646		Acero		22,11
MARCOS ARTEC				
MTN481119	1 elemento	Marfil		2,80
MTN481160		Aluminio		8,12
MTN481146		Acero		14,28
MTN481219	2 elementos	Marfil		5,31
MTN481260		Aluminio		15,42
MTN481246		Acero		27,13
MTN481319	3 elementos	Marfil		8,14
MTN481360		Aluminio		23,63
MTN481346		Acero		41,55
MTN481419	4 elementos	Marfil		11,19
MTN481460		Aluminio		32,48
MTN481446		Acero		69,02
MTN481519	5 elementos	Marfil		14,69
MTN481560		Aluminio		42,63
MTN481546		Acero		77,72
MTN481919	1,5 elementos	Marfil		7,86
MTN481960	sin división	Aluminio		13,52
MTN481946	central	Acero		23,64
MTN481819	2 elementos	Marfil		7,86
MTN481860	sin división	Aluminio		17,27
MTN481846	central	Acero		26,79

UNICA GAMAS FUNCIONALES

MECANISMOS DE MANDO 250V SIN PILOTO

INTERRUPTORES

Ref.	Color	Módulo	Mecanismos	
U3.101.18	Polar	Estrecho	Unipolar	4,00
U3.101.25	Marfil		10AX	4,00
U3.201.18	Polar	Ancho		4,00
U3.201.25	Marfil			4,00
U3.161.18	Polar	Estrecho	Unipolar	7,31
U3.161.25	Marfil		16AX	7,31
U3.261.18	Polar	Ancho		7,31
U3.261.25	Marfil			7,31
MGU3.231.18	Polar	Ancho	Unipolar	26,82
MGU3.231.25	Marfil		32A/25AX	26,82
U3.162.18	Polar	Estrecho	Bipolar	13,37
U3.162.25	Marfil		16AX	13,37
U3.262.18	Polar	Ancho		13,37
U3.262.25	Marfil			13,37

Con bornes de fase conectados internamente.

U3.211.18	Polar	Ancho	Doble interrup.	8,04
U3.211.25	Marfil		10AX	8,04

CONCEPTO				PRECIO EUROS
Con bastidor de tecnopolímero incorporado. No admite garras. Perfectamente combinable con mecanismos con bastidor de Zamak.				
Ref.	Color	Módulo	Mecanismos	
U5.201.18	Polar	Ancho	Unipolar	4,43
U5.201.25	Marfil		10AX	4,43
CONMUTADORES Y CRUZAMIENTOS				
U3.103.18	Polar	Estrecho	Conmutador	4,13
U3.103.25	Marfil		10AX	4,13
U3.203.18	Polar	Ancho		4,13
U3.203.25	Marfil			4,13
U3.163.18	Polar	Estrecho	Conmutador	8,15
U3.163.25	Marfil		16AX	8,15
U3.263.18	Polar	Ancho		8,15
U3.263.25	Marfil			8,15
MGU3.223.18	Polar	Ancho	Conmutador	12,84
MGU3.223.25	Marfil		20A/16AX	12,84
Con bornes de fase conectados externamente.				
U3.213.18	Polar	Ancho	Doble conmutador 10AX	8,48
U3.213.25	Marfil			8,48
U3.105.18	Polar	Estrecho	Cruzamiento	11,03
U3.105.25	Marfil		10AX	11,03
U3.205.18	Polar	Ancho		11,03
U3.205.25	Marfil			11,03
Con bastidor de tecnopolímero incorporado. No admite garras. Perfectamente combinable con mecanismos con bastidor de Zamak.				
U5.203.18	Polar	Ancho	Conmutador	4,57
U5.203.25	Marfil		10AX	4,57
PULSADORES 10A				
U3.106.18	Polar	Estrecho	normalmente abierto	5,34
U3.106.25	Marfil			5,34
U3.206.18	Polar	Ancho		5,34
U3.206.25	Marfil			5,34
U3.136.18	Polar	Estrecho	normalmente cerrado	6,58
U3.136.25	Marfil			6,58
U3.236.18	Polar	Ancho		6,58
U3.236.25	Marfil			6,58
U3.106.18L	Polar	Estrecho	Símbolo luz	5,44
U3.106.25L	Marfil			5,44
U3.206.18L	Polar	Ancho		5,44
U3.206.25L	Marfil			5,44
U3.106.18C	Polar	Estrecho	Símbolo timbre	5,44
U3.106.25C	Marfil			5,44
U3.206.18C	Polar	Ancho		5,44
U3.206.25C	Marfil			5,44
INTERRUPTOR PULSADOR DE TIRADOR				
U3.226.18	Polar	Ancho	Cable 1 m.	11,44
U3.226.25	Marfil			11,44
MECANISMOS PARA PERSIANAS				
MGU3.108T.18	Polar	Estrecho	Interruptor 10A	15,70
MGU3.108T.25	Marfil			15,70
U3.208.18	Polar	Ancho		16,58
U3.208.25	Marfil			16,58
MGU3.107T.18	Polar	Estrecho	Pulsador	15,70
MGU3.107T.25	Marfil			15,70
U3.207.18	Polar	Ancho		16,58
U3.207.25	Marfil			16,58

Para corroborar la validez de este documento consulte la siguiente página web	
Código Seguro de Validación	**c202707550424cacba0861408ab0a8fe001**
Url de validación	*https://eamic.elda.es/absis/idi/arx/idiarxabsaweb/asp/verificadorfirma.asp*
Metadatos	**Origen: Origen administración Estado de elaboración: Copia auténtica de documento original**

EDICIONES TARIFEC® S.A.
APDO. 23.119
08080 BARCELONA
TEL. (93) 338 00 66

Schneider Electric

tarifa
edición 2 - 2017

GRUPO D
1 APARTADO
210 PAGINA

CONCEPTO

CON PILOTO DE LOCALIZACION NOCTURNA
Lámpara LED de color azul conectada internamente

CON PILOTO DE SEÑALIZACIÓN (*)
Con lámp. LED color ambar conectada internamente

INTERRUPTORES

Ref.	Color	Módulo	Mecanismos	PRECIO EUROS
MGU3.101.18NL	Polar	Estrecho	Unipolar	11,60
MGU3.101.25NL	Marfil		10AX	11,60
MGU3.201.18NL	Polar	Ancho		11,60
MGU3.201.25NL	Marfil			11,60
MGU3.161.18NL	Polar	Estrecho	Unipolar	14,92
MGU3.161.25NL	Marfil		16AX	14,92
MGU3.261.18NL	Polar	Ancho		14,92
MGU3.261.25NL	Marfil			14,92
MGU3.101.18SL	Polar	Estrecho	Unipolar (*)	11,60
MGU3.101.25SL	Marfil		10AX	11,60
MGU3.201.18SL	Polar	Ancho		11,60
MGU3.201.25SL	Marfil			11,60
MGU3.161.18SL	Polar	Estrecho	Unipolar	14,92
MGU3.161.25SL	Marfil		16AX (*)	14,92
MGU3.261.18SL	Polar	Ancho		14,92
MGU3.261.25SL	Marfil			14,92
MGU3.162.18SL	Polar	Estrecho	Bipolar (*)	21,35
MGU3.162.25SL	Marfil		16AX	21,35
MGU3.262.18SL	Polar	Ancho		21,35
MGU3.262.25SL	Marfil			21,35
U3.283.18	Polar	Ancho	de Tarjeta	21,63
U3.283.25	Marfil		10A	21,63
U3.283.18	Polar	Ancho	de Tarjeta 8A	127,63
U3.283.25	Marfil		temporizado	127,63

CONMUTADORES Y CRUZAMIENTOS

MGU3.103.18NL	Polar	Estrecho	Conmutador	12,09
MGU3.103.25NL	Marfil		10AX	12,09
MGU3.203.18NL	Polar	Ancho		12,09
MGU3.203.25NL	Marfil			12,09
MGU3.163.18NL	Polar	Estrecho	Conmutador	15,55
MGU3.163.25NL	Marfil		16AX	15,55
MGU3.263.18NL	Polar	Ancho		15,55
MGU3.263.25NL	Marfil			15,55
MGU3.105.18NL	Polar	Estrecho	Cruzamiento	19,68
MGU3.105.25NL	Marfil		10AX	19,68
MGU3.205.18NL	Polar	Ancho		19,68
MGU3.205.25NL	Marfil			19,68
MGU3.103.18SL	Polar	Estrecho	Conmutador	12,09
MGU3.103.25SL	Marfil		10AX (*)	12,09
MGU3.203.18SL	Polar	Ancho		12,09
MGU3.203.25SL	Marfil			12,09
MGU3.163.18SL	Polar	Estrecho	Conmutador	15,55
MGU3.163.25SL	Marfil		16AX (*)	15,55
MGU3.263.18SL	Polar	Ancho		15,55
MGU3.263.25SL	Marfil			15,55

PULSADORES 10A

MGU3.106.18NL	Polar	Estrecho	normalmente	12,42
MGU3.106.25NL	Marfil		abierto	12,42
MGU3.206.18NL	Polar	Ancho		12,42
MGU3.206.25NL	Marfil			12,42
MGU3.106.18LNL	Polar	Estrecho	Símbolo luz	12,54
MGU3.106.25LNL	Marfil			12,54
MGU3.206.18LNL	Polar	Ancho		12,54
MGU3.206.25LNL	Marfil			12,54
MGU3.106.18CNL	Polar	Estrecho	Símbolo	12,54
MGU3.106.25CNL	Marfil		timbre	12,54
MGU3.206.18CNL	Polar	Ancho		12,54
MGU3.206.25CNL	Marfil			12,54

CONCEPTO

TOMAS DE CORRIENTE 250V

Bipolar con T.T. lateral 16A 250V
Con protección infantil

Ref.	Color	Módulo	Mecanismos	PRECIO EUROS
MGU3.037.18	Polar	Ancho	x tornillos	4,60
MGU3.037.25	Marfil			4,60
MGU3.037.03	Rojo			4,60
MGU3.037.06	Verde			4,60
MGU3.037.61	Naranja			4,60
MGU3.057.18	Polar	Ancho	rápida sin	4,60
MGU3.057.25	Marfil		tornillos	4,60
MGU3.057.03	Rojo			4,60

Con tapa articulada y protección infantil.

MGU3.037.18TA	Polar	Ancho	x tornillos	7,28
MGU3.037.25TA	Marfil			7,28

Con T.T. francés con protección infantil.

MGU3.039.18	Polar	Ancho	x tornillos	7,30
MGU3.039.25	Marfil			7,30
MGU3.039.03	Rojo			7,30

Bipolar. Con protección infantil. Sólo p/ reposición.

MGU3.033.18	Polar	Ancho	Pozo 15 mm	6,23
MGU3.033.25	Marfil			6,23
U3.031.18	Polar	Estrecho	10A 250V	6,42
U3.031.25	Marfil			6,42

Con bastidor incorporado y protección infantil.

MGU5.037.18	Polar	Ancho	x tornillos	4,99
MGU5.037.25	Marfil			4,99
MGU5.057.18	Polar		rápida	4,99
MGU5.057.25	Marfil		sin tornillos	4,99

2P + TTL 16A con protección infantil y LED:

MGU3.037.18SL	Polar	Ancho	x tornillos	12,99
MGU3.037.25SL	Marfil			12,99
MGU3.037.03SL	Rojo			12,99

2P + TTL Alveolos a 45° con protección infantil.

U3.040.18	Polar	Ancho	Alveolos a 45°	6,18
U3.040.25	Marfil			6,18
U3.040.03	Rojo			6,18

Base Schuko 16A monobloc.

MGU1.037.18	Polar	Ancho	Unica Basic	5,55
MGU17.037.18			Unica Quadro	5,55

Bipolar especial euroamericana. 16A 250V/15A/125V

MGU3.020.18	Polar	Estrecho		7,81
MGU3.020.25	Marfil			7,81
MGU3.021.18	Polar		C/ seguridad	8,69
MGU3.021.25	Marfil			8,69

Bipolar 2P+T euroamericana.

MGU3.043.18	Polar	Estrecho	TT lateral	9,58
MGU3.068.18		Doble		13,21
MGU3.041.18		Ancho		9,37
MGU3.041.25	Marfil			9,37

Bipolar 2P+T americana.

MGU3.027.18	Polar	Estrecho		8,25
MGU3.027.25	Marfil			8,25
MGU3.061.18	Polar	Ancho	Doble	12,43
MGU3.061.25	Marfil			12,43
MGU3.045.18	Polar	Ancho	British	12,98
MGU3.045.25	Marfil		Standard	12,98

Para corroborar la validez de este documento consulte la siguiente página web	
Código Seguro de Validación	**c202707550424cacba0861408ab0a8fe001**
Url de validación	*https://eamic.elda.es/absis/idi/arx/idiarxabsaweb/asp/verificadorfirma.asp*
Metadatos	**Origen: Origen administración Estado de elaboración: Copia auténtica de documento original**

EDICIONES TARIFEC® S.A.
APDO. 23.119
08080 BARCELONA
TEL. (93) 338 00 66

Schneider Electric

tarifa
edición 2 - 2017

GRUPO D
1 APARTADO
211 PAGINA

CONCEPTO	PRECIO EUROS
TOMAS TV	
TOMAS TV/FM 47-860 MHz	
Ref. Color Módulo	
U3.451.18 Polar Ancho Derivación	18,47
U3.451.25 Marfil Unica	18,47
U3.453.18 Polar Ancho Serie	18,47
U3.453.25 Marfil Intermedia	18,47
U3.452.18 Polar Ancho Serie Final	18,47
U3.452.25 Marfil	18,47
Tapa Estándard del mercado.	
U9.440.18 Polar Ancho (Televés,	1,96
U9.440.25 Marfil Ikusi...).	1,96
TOMAS DE R-TV/SAT	
U3.454.18 Polar Ancho Derivación	24,17
U3.454.25 Marfil Unica	24,17
U3.456.18 Polar Ancho Serie	24,17
U3.456.25 Marfil Intermedia	24,17
U3.455.18 Polar Ancho Serie Final	24,17
U3.455.25 Marfil	24,17
Tapa Estándard del mercado	
U9.441.18 Polar Ancho (Televés,	1,96
U9.441.25 Marfil Ikusi...).	1,96
Toma TV/SAT. Conector tipo F	
MGU3.468.18 Polar Estrecho (Televés,	9,05
MGU3.468.25 Marfil Ikusi...).	9,05
Derivacion R:5-108 MHz. TV: 125-862 MHz SAT: 950-2400 MHz.	
MGU3.450.18 Polar Ancho	24,96
TOMAS DE TELEFONO	
Solo para reposición y edificación horizontal.	
U3.490.18 Polar Estrecho RJ11	9,92
U3.490.25 Marfil 4 contactos	9,92
U3.492.18 Polar Ancho	9,92
U3.492.25 Marfil	9,92
Conexión por tornillos	
U3.491.18 Polar Estrecho RJ12	9,59
U3.491.25 Marfil 6 contactos	9,59
U3.497.18 Polar Ancho	9,59
U3.497.25 Marfil	9,59
TOMAS INFORMATICAS	
MGU3.410.18 Polar Estrecho RJ45	15,69
MGU3.410.25 Marfil Categoría 5e	15,69
MGU3.411.18 Polar Ancho Cable UTP	15,69
MGU3.411.25 Marfil	15,69
MGU3.412.18 Polar Estrecho RJ45	20,78
MGU3.412.25 Marfil Categoría 5e	20,78
MGU3.413.18 Polar Ancho Cable FTP	20,78
MGU3.413.25 Marfil	20,78
MGU3.414.18 Polar Estrecho RJ45	18,49
MGU3.414.25 Marfil Categoría 6	18,49
MGU3.415.18 Polar Ancho Cable UTP	18,49
MGU3.415.25 Marfil	18,49
MGU3.416.18 Polar Estrecho RJ45	27,15
MGU3.416.25 Marfil Categoría 6	27,15
MGU3.417.18 Polar Ancho Cable STP	27,15
MGU3.417.25 Marfil	27,15

CONCEPTO	PRECIO EUROS
Tapa para conectores RJ45.	
Ref. Color Módulo Mecanismos	
MGU9.410.18 Polar Estrecho S-One	4,85
MGU9.410.25 Marfil	4,85
MGU9.411.18 Polar Ancho	4,85
MGU9.411.25 Marfil	4,85
U9.461.18 Polar Estrecho Estándar	4,72
U9.461.25 Marfil del mercado	4,72
U9.460.18 Polar Ancho	4,72
U9.460.25 Marfil	4,72
Conectores multimedia footprint keystone.	
MTN4581-0001 Conector USB 2.0	13,39
MTN4582-0001 Conector USB 3.0	18,11
MTN4583-0001 Conector HDMI	19,32
Conectores multimedia completos.	
MGU3.429.18 Polar Ancho Toma USB 2.0	25,71
MGU3.429.25 Marfil	25,71
MGU3.430.18 Polar Ancho Toma HDMI	34,54
MGU3.430.25 Marfil	34,54
MGU3.431.18 Polar Ancho Toma audio-	24,93
MGU3.431.25 Marfil video 3 RCA	24,93
MGU3.432.18 Polar Ancho Toma VGA	31,33
MGU3.432.25 Marfil	31,33
MGU3.433.18 Polar Ancho Toma Minijack	17,01
MGU3.433.25 Marfil 3,5 mm.	17,01
CARGADOR USB	
Tension de salida: CC 5 V ± 5%. Pot. max. 1.000 mA.	
MGU3.428.18 Polar Ancho standard: 2.0	28,63
MGU3.428.25 Marfil	28,63
FUNCIONES ELECTRONICAS	
REGULADORES ELECTRONICOS	
Módulo regulador universal LED. Lámp. LED	
CCT99100 Ancho 400-100VA	58,91
Interruptor regulador giratorio.	
U3.510.18 Polar Ancho 1-10V 400VA	35,97
U3.510.25 Marfil	35,97
U5.512.18 Polar Ancho 40-1000W/VA	90,32
U5.512.25 Marfil	90,32
MGU3.559.18 Polar Estrecho 60-400W	77,57
MGU3.559.25 Marfil	77,57
Interruptor-conmutador regulador giratorio.	
U3.511.18 Polar Ancho 40-400W/VA	43,46
U3.511.25 Marfil	43,46
Interruptor conmutador universal de pulsación.	
U3.515.18 Polar Ancho 20-350W/VA	65,60
U3.515.25 Marfil	65,60
DETECTORES DE MOVIMIENTO	
Cargas resistivas y halógenas 230Vca. Selección área detección 90° D, 90° I o 180°.	
U3.524.18 Polar Ancho 40-300 W	109,77
U3.524.25 Marfil	109,77
Para cargas (resistivas, inductivas y capacitivas). Selección área detección 90° D, 90° I o 180°. Posibilidad Control remoto (Auxiliar).	
U3.525.18 Polar Ancho Universal 10A	94,94
U3.525.25 Marfil	94,94

Para corroborar la validez de este documento consulte la siguiente página web	
Código Seguro de Validación	**c202707550424cacba0861408ab0a8fe001**
Url de validación	*https://eamic.elda.es/absis/idi/arx/idiarxabsaweb/asp/verificadorfirma.asp*
Metadatos	**Origen: Origen administración Estado de elaboración: Copia auténtica de documento original**

EDICIONES TARIFEC® S.A.
APDO. 23.119
08080 BARCELONA
TEL. (93) 338 00 66

Schneider Electric

tarifa
edición 2 - 2017

GRUPO D
1 APARTADO
212 PAGINA

CONCEPTO					PRECIO EUROS
TERMOSTATO					
 Frío o calor electrónico básico.					
U3.501.18	Polar	Ancho	8A		41,64
U3.501.25	Marfil				41,64
Semanal programable.					
U3.505.18	Polar	Ancho	8A resistivo/		178,94
U3.505.25	Marfil		5A inductivo		178,94
Termostato para calefacción de suelo.					
MGU3.503.18	Polar	Ancho			63,36
MGU3.503.25	Marfil				63,36
 **INT. TEMPORIZADO DE PULSACION**					
U3.535.18	Polar	Ancho	8A		76,24
U3.535.25	Marfil		2s-12 min.		76,24
CONFORT					
 Estación meteorológica.					
U3.546.18	Polar	Ancho			230,65
U3.546.25	Marfil				230,65
Reloj despertador.					
U3.545.18	Polar	Ancho	9 Alarmas		159,51
U3.545.25	Marfil				159,51
Interruptor horario programable.					
U3.541.18	Polar	Ancho	1200W inc/hal		176,15
U3.541.25	Marfil		1000VA halóg.		176,15
ALARMAS TECNICAS 12V					
 **MGU3.716.18**	Polar	Fuente alimentación			65,60
MGU3.716.25	Marfil	de empotrar			65,60
 **MGU3.713.18**	Polar	Detector inundación			184,01
MGU3.713.25	Marfil	(incluye sonda)			184,01
MGU3.712	Blanco	Sonda inund. p/detectores			30,38
MGU3.710.18	Polar	Detector gas metano			254,74
MGU3.710.25	Marfil	(natural, ciudad...)			254,74
MGU3.711.18	Polar	Detector inundación			254,74
MGU3.711.25	Marfil	(butano, propano..)			254,74
FUNCIONES SEÑALIZACION Y PROTECCION					
PROTECCION MAGNETOTERMICA Y DIFERENCIAL					
Interruptor automático magnetotérmico.					
U3.654.18	Polar	Estrecho 6A Unipolar			37,94
U3.654.25	Marfil				37,94
U3.655.18	Polar	Estrecho 10A			37,94
U3.655.25	Marfil				37,94
U3.656.18	Polar	Estrecho 16A			37,94
U3.656.25	Marfil				37,94
 **U3.613.18**	Polar	Ancho 6A	Unipolar		48,92
U3.613.25	Marfil		+ Neutro		48,92
U3.614.18	Polar	Ancho 10A			48,92
U3.614.25	Marfil				48,92
U3.615.18	Polar	Ancho 16A			48,92
U3.615.25	Marfil				48,92
 **U3.610.18**	Polar	Ancho 6A	Diferencial		127,23
U3.610.25	Marfil	(IΔn 10 mA)			127,23
U3.611.18	Polar	Ancho 10A			127,23
U3.611.25	Marfil	(IΔn 10 mA)			127,23
U3.612.18	Polar	Ancho 16A			127,23
U3.612.25	Marfil	(IΔn 10 mA)			127,23

CONCEPTO					PRECIO EUROS
ELEMENTOS DE CONTROL					
 Conmutador rotativo.					
MGU3.579.18	Polar	Ancho	4 posiciones		29,59
MGU3.579.25	Marfil				29,59
 Interruptor de llave. Suministro con 2 llaves.					
U3.700.18	Polar	Ancho	3 posiciones		99,18
U3.700.25	Marfil		10A		99,18
PILOTO BALIZADO AUTONOMO					
 **U3.776.T**	IK07	Ancho	1 h autonomía		76,09
U3.780.T	IK07	Ancho	3 h autonomía		77,50
 Telemando piloto balizado. (Opcionalmente para piloto de balizado autónomo U3.780.T).					
U8.788		Ancho	4 mód. DIN		181,72
UNICA RF					
RADIOFRECUENCIA					
EMISOR UNIVERSAL RF					
 **MGU86.071.18**	Polar	Plus			78,86
MGU86.071.25	Marfil				78,86
 **CCT1A030**	Emisor RF de pastilla p/ empotrar				68,50
 **CCT1A000**	Mando a distancia de 8 canales metálico				101,36
 **CCT1A010**	de 4 canales tipo llavero				53,50
RECEPTOR RF ILUMINACION					
 **MGU3.572.18**	Polar	Relé, c. neutro			93,51
MGU3.572.25	Marfil	máx10A/2300W			93,51
RECEPTOR REGULADOR RF ILUMINACION					
 **MGU3.573.18**	Polar	Regulador universal,			130,35
MGU3.573.25	Marfil	sin neutro, 20-315W			130,35
RECEPTOR RF PERSIANAS					
 **MGU3.574.18**	Polar	Relé persianas,			99,70
MGU3.574.25	Marfil	máx. 3 A/690 W			99,70
 **CCT1A020**	**Toma de corriente móvil,** relé máximo 10A				118,30
CCT1A021	regulable, regulador universal				152,50
 **CCT1A031**	Receptor RF de pastilla p/ empotrar, relé receptor, con neutro, máx.10A				88,60
 **CCT1A090**	Kit comprobador de señal RF				213,20
 **MGU0.570.18**	Polar	Kit pictogramas símbolos			10,25
MGU0.570.25	Marfil	para escenas			10,25
Receptor audio vía Bluetooth.					
MGU70.567.18		Ancho	Pot. máx. 5+5W		115,50
Kit completo receptor audio Bluetooth. Contenido:					
MGU70.566.18	1 receptor audio 1 fuente alimentación (15V dc-0,8A) 2 altavoces de 2,5" 8 Ω 1 bastidor universal U7.002				148,45
DIFUSION SONORA DIGITAL					
 **8401**	Central 2 canales con entrada de sonido y fuente alimentación 30W (Fuente externa + sintonizador FM)				480,52
 **8406**	Caja de empotrar para centrales				6,65

Para corroborar la validez de este documento consulte la siguiente página web	
Código Seguro de Validación	**c202707550424cacba0861408ab0a8fe001**
Url de validación	*https://eamic.elda.es/absis/idi/arx/idiarxabsaweb/asp/verificadorfirma.asp*
Metadatos	**Origen: Origen administración Estado de elaboración: Copia auténtica de documento original**

EDICIONES TARIFEC® S.A.
APDO. 23.119
08080 BARCELONA
TEL. (93) 338 00 66

Schneider Electric

tarifa
edición 2 - 2017

GRUPO D
1 APARTADO
213 PAGINA

CONCEPTO					PRECIO EUROS
Ref.	Color	Módulo			
8402.18	Polar	Marco p/ central de sonido			39,30
Mando con display, 2 canales e intercomunicador.					
U3.590.18	Polar	Ancho			186,90
U3.593.18			+ FM local		195,79
Módulo ampliación, sintonizador FM y 4 canales.					
U3.591.18	Polar	Ancho			183,18
Entrada de sonido estéreo.					
U3.592.18	Polar	Ancho			89,39
Altavoz 2" 16 Ω.			Bastidor:		
U5.596.18	Polar	Ancho	Universal		50,11
U5.597.18			Rectangular		52,67
ALTAVOZ Y ACCESORIOS					
8411		Altavoz 5" 16Ω			41,72
8417		Aro embellecedor altavoz 5"			18,20
8415		Caja de empotrar altavoz 5"			3,88
8416		Tapa p/ preinstalación altavoz 5"			2,97
COMPLEMENTOS DE SONIDO					
Potenciómetro musical bobinado. Sólo aptos p/ instalaciones de sonido prof. (líneas de 100V).					
U5.581.18	Polar	5W 47 Ω			57,74
U5.581.25	Marfil				57,74
U5.580.18	Polar	4W 27 Ω	Prof. 47 mm.		48,91
U5.580.25	Marfil				48,91
FUNCIONES DE SEÑALIZACION					
Piloto de señalización.					
U3.775.18R	Polar	Estrecho	Rojo		12,91
U3.775.25R	Marfil				12,91
U3.775.18V	Polar		Verde		12,91
U3.775.25V	Marfil				12,91
U3.775.18A	Polar		Ambar		12,91
U3.775.25A	Marfil				12,91
U3.775.18T	Polar		Translúcido		12,91
U3.775.25T	Marfil				12,91
Zumbador con tono regulable.					
U3.785.18	Polar	Ancho	230V		21,40
U3.785.25	Marfil		50-60Hz		21,40
Timbre electrónico. 3 entradas para pulsadores.					
U3.786.18	Polar	Ancho	230V		58,73
U3.786.25	Marfil		5 melodias		58,73
Piloto de señalizacion LED.					
U3.772.A	230V	Ancho	Ambar		54,12
U3.772.AZ			Azul		54,12
U3.772.R			Rojo		54,12
U3.772.T			Translúcido		54,12
U3.772.V			Verde		54,12
U3.773.RV	Bicolor		Rojo/Verde		55,86
Tomas de altavoz.					
U3.487.18	Polar	Estrecho			9,69
U3.487.25	Marfil				9,69
U3.486.18	Polar	Ancho			9,69
U3.486.25	Marfila				9,69
Portafusibles.					
U3.630.18	Polar	Estrecho	hasta 10A		11,35
U3.630.25	Marfil		6x32		11,35
U3.632.18	Polar	Estrecho	16A		12,40
U3.632.25	Marfil		Tipo 00		12,40
U3.631.18	Polar	Ancho	8,1x31,5 mm		12,40
U3.631.25	Marfil				12,40

CONCEPTO					PRECIO EUROS
Salida de cable. Con 3 bornes de conexión de 2,5 mm², con bridas de sujeción antiestirones.					
Ref.	Color	Módulo			
U3.860.18	Polar	Estrecho	16A		5,54
U3.860.25	Marfil				5,54
U3.862.18	Polar	Ancho			5,54
U3.862.25	Marfil				5,54
U9.865.18	Polar	Estrecho	Tapa ciega		2,06
U9.865.25	Marfil				2,06
U9.866.18	Polar	Ancho			2,22
U9.866.25	Marfil				2,22
RECAMBIOS					
Lámpara de recambio para mecanismos de mando.					
MGU0.825.AZL	Color azul		LED		6,28
MGU0.825.AL	Color ámbar				6,28
U0.821	de neón p/ piloto señalización				4,52
U7.892	Garras, para bastidor ref. U7.002				0,90
BASTIDORES					
Para caja universal					
U7.002	1 elemento (2 mód.)		zamak		1,24
U7.002.P			tecnopolímero		0,63
Para caja universal enlazable					
U7.004.P	2 elementos		tecnopolímero		1,41
Para caja rectangular					
U7.103	hasta 3 módulos		zamak		2,34
U7.104	hasta 4 módulos				3,72
U7.103.P	hasta 3 módulos		tecnopolímero		1,21
U7.104.P	hasta 4 módulos				1,87
MGU7.106	hasta 6 módulos		zamak		4,95
INSTALACION EN SUPERFICIE					
CAJAS DE SUPERFICIE					
Unica Basic/Colors, para marco universal.					
U8.002.18	Polar	de 1 elem.	85x80x36		5,06
U8.002.25	Marfil				5,06
U8.004.18	Polar	de 2 elem.	156x80x36		9,83
U8.004.25	Marfil				9,83
U8.006.18	Polar	de 3 elem.	227x80x36		12,79
U8.006.25	Marfil				12,79
Unica Allegro, para marco rectangular.					
U8.103.18	Polar	h. 3 mód.	116x80x36		7,44
U8.103.25	Marfil				7,44
U8.104.18	Polar	h. 4 mód.	138,5x80x36		9,82
U8.104.25	Marfil				9,82
Unica Plus, para marco universal.					
U87.022.18	Polar	de 1 elem.			5,29
U87.022.25	Marfil				5,29
U87.024.18	Polar	de 2 elem.			10,31
U87.024.25	Marfil				10,31
U87.026.18	Polar	de 3 elem.			14,60
U87.026.25	Marfil				14,60
Cajas con marco y bastidor.					
U22.302.18	Polar	1 elem.	65x65x48		6,10
U22.302.25	Marfil				6,10
U22.304.18	Polar	2 elem.	65x127x48		9,95
U22.304.25	Marfil				9,95

Para corroborar la validez de este documento consulte la siguiente página web	
Código Seguro de Validación	**c202707550424cacba0861408ab0a8fe001**
Url de validación	*https://eamic.elda.es/absis/idi/arx/idiarxabsaweb/asp/verificadorfirma.asp*
Metadatos	**Origen: Origen administración Estado de elaboración: Copia auténtica de documento original**

EDICIONES TARIFEC® S.A.
APDO. 23.119
08080 BARCELONA
TEL. (93) 338 00 66

Schneider Electric

tarifa
edición 2 - 2017

GRUPO D
1 APARTADO
214 PAGINA

CONCEPTO					PRECIO EUROS
CONTENEDORES ESTANCOS					
De superficie. Para mecanismos Unica. Color gris.					
 Con tapa articulada rígida. Entrada cables Ø 20 mm.					
ENN35303	IP55 monobloc				9,45
Marco-bastidor estanco.					7,16
ENN37303	IP55 componibles				
Cajas estanca IP55; p/ marco-bastidor estanco.					
ENN37711	Simple				4,06
ENN37712	Doble vertical				10,67
ENN37714	Doble horizontal				10,67
ENN37713	Triple horizontal				15,91
MARCOS ESTANCOS					
Ref.	Color	Módulo			
 **U61.002.18**	Polar	Ancho	IP44		10,91
U61.002.25	Marfil		1 elemento		10,91
 **MGU11.103.18**	Polar		IP55		12,93
MGU11.103.25	Marfil		3 módulos		12,93
 **MGU11.104.18**	Polar		IP55		15,52
MGU11.104.25	Marfil		4 módulos		15,52
Toma de corriente estanca IP44.					
MGU61.037.18	Polar	Ancho	con marco		17,46
MGU61.037.25	Marfil				17,46
MARCO BASTIDOR PARA PERFILERIA					
P/ colocación en caja de empotrar ref. U8.601.					
 **U47.201.18P**	Polar	Estrecho	1 elemento		5,41
U47.201.25P	Marfil				5,41
U47.202.18P	Polar	Estrecho	2 elementos		10,25
U47.202.25P	Marfil		Vertical		10,25
	Marcos y Bastidor				
 **U47.302.18**	Polar	65x65	1 elemento		3,55
U47.302.25	Marfil				3,55
U47.304.18	Polar	65x127	2 elementos		5,74
U47.304.25	Marfil				5,74
 **U8.601**	Caja empotrar para perfilería enlace por 2 lados				1,48
MARCOS UNICA BASIC					
CON EMBELLECEDOR INCORPORADO					
Para caja universal, para instalación indistinta vertical y horizontal.					
 **U2.002.18**	Polar		1 elemento		1,93
U2.002.25	Marfil		85x80		1,93
U2.002.858	Gris técnico/polar				2,35
U2.002.559	Crema/marfil				2,35
U2.004.18	Polar		2 elementos		3,87
U2.004.25	Marfil		156x80		3,87
U2.004.858	Gris técnico/polar				4,72
U2.004.559	Crema/marfil				4,72
U2.006.18	Polar		3 elementos		6,26
U2.006.25	Marfil		227x80		6,26
U2.006.858	Gris técnico/polar				7,58
U2.006.559	Crema/marfil				7,58
U2.008.18	Polar		4 elementos		8,88
U2.008.25	Marfil		298x80		8,88
U2.008.858	Gris técnico/polar				10,46
U2.008.559	Crema/marfil				10,46

CONCEPTO				PRECIO EUROS
MARCOS UNICA COLORS				
Ref.	Color			
 **U4.002.18**	Polar	1 elem. 85x80		1,83
U4.002.25	Marfil			1,83
U4.004.18	Polar	2 elem. 156x80		3,71
U4.004.25	Marfil			3,71
U4.006.18	Polar	3 elem. 227x80		5,91
U4.006.25	Marfil			5,91
U4.008.18	Polar	4 elem. 298x80		8,22
U4.008.25	Marfil			8,22
EMBELLECEDORES UNICA COLORS				
 **U4.000.18**	Polar			0,63
U4.000.25	Marfil			0,63
U4.000.58	Gris técnico			0,72
U4.000.59	Crema			0,72
U4.000.62	Gris grafito			0,72
U4.000.01	Amarillo			0,72
U4.000.43	Rojo			0,72
U4.000.31	Violeta			0,72
U4.000.54	Azul glaciar			2,77
U4.000.51	Terracota			2,77
U4.000.60	Plata mate			2,77
U4.000.64	Dorado			2,77
U4.000.24	Cava			2,77
U4.000.13	Bronce			2,77
MARCOS UNICA PLUS				
MARCOS CON EMBELLECEDOR INCORPORADO				
1 ELEMENTO PARA INSTALACIÓN HORIZONTAL				
 **U6.002.18**	Polar	Polar		3,70
U6.002.865	Gris niebla			4,96
U6.002.866	Verde pistacho			4,96
U6.002.867	Arena			4,96
U6.002.871	Cacao			4,96
U6.002.872	Granate			4,96
U6.002.874	Visón			4,96
U6.002.877	Gris pizarra			4,96
U6.002.854	Azul glaciar			7,15
U6.002.824	Cava			7,15
U6.002.851	Terracota			7,15
 **U6.002.25**	Marfil	Marfil		3,70
U6.002.567	Arena			4,96
U6.002.571	Cacao			4,96
U6.002.572	Granate			4,96
U6.002.574	Visón			4,96
U6.002.524	Cava			7,15
U6.002.551	Terracota			7,15
2 ELEMENTOS INSTALACION HORIZONTAL				
 **U6.004.18**	Polar	Polar		7,38
U6.004.865	Gris niebla			9,55
U6.004.866	Verde pistacho			9,55
U6.004.867	Arena			9,55
U6.004.871	Cacao			9,55
U6.004.872	Granate			9,55
U6.004.874	Visón			9,55
U6.004.877	Gris pizarra			9,55
U6.004.854	Azul glaciar			14,29
U6.004.824	Cava			14,29
U6.004.851	Terracota			14,29
 **U6.004.25**	Marfil	Marfil		7,38
U6.004.567	Arena			9,55
U6.004.571	Cacao			9,55
U6.004.572	Granate			9,55
U6.004.574	Visón			9,55
U6.004.524	Cava			14,29
U6.004.551	Terracota			14,29

Para corroborar la validez de este documento consulte la siguiente página web	
Código Seguro de Validación	**c202707550424cacba0861408ab0a8fe001**
Url de validación	*https://eamic.elda.es/absis/idi/arx/idiarxabsaweb/asp/verificadorfirma.asp*
Metadatos	**Origen: Origen administración Estado de elaboración: Copia auténtica de documento original**

EDICIONES TARIFEC® S.A.
APDO. 23.119
08080 BARCELONA
TEL. (93) 338 00 66

Schneider Electric

tarifa
edición 2 - 2017

GRUPO D
1 APARTADO
215 PAGINA

CONCEPTO			PRECIO EUROS
2 ELEMENTOS INSTALACION VERTICAL			
Ref.	Color		
U6.004V.18	Polar	Polar	7,38
U6.004V.865	Gris niebla		9,55
U6.004V.866	Verde pistacho		9,55
U6.004V.867	Arena		9,55
U6.004V.871	Cacao		9,55
U6.004V.872	Granate		9,55
U6.004V.874	Visón		9,55
U6.004V.877	Gris pizarra		9,55
U6.004V.854	Azul glaciar		14,29
U6.004V.824	Cava		14,29
U6.004V.851	Terracota		14,29
U6.004V.25	Marfil	Marfil	7,38
U6.004V.567	Arena		9,55
U6.004V.571	Cacao		9,55
U6.004V.572	Granate		9,55
U6.004V.574	Visón		9,55
U6.004V.524	Cava		14,29
U6.004V.551	Terracota		14,29
3 ELEMENTOS INSTALACION HORIZONTAL			
U6.006.18	Polar	Polar	11,45
U6.006.865	Gris niebla		15,20
U6.006.866	Verde pistacho		15,20
U6.006.867	Arena		15,20
U6.006.871	Cacao		15,20
U6.006.872	Granate		15,20
U6.006.874	Visón		15,20
U6.006.877	Gris pizarra		15,20
U6.006.854	Azul glaciar		21,36
U6.006.824	Cava		21,36
U6.006.851	Terracota		21,36
U6.006.25	Marfil	Marfil	11,45
U6.006.567	Arena		15,20
U6.006.571	Cacao		15,20
U6.006.572	Granate		15,20
U6.006.574	Visón		15,20
U6.006.524	Cava		21,36
U6.006.551	Terracota		21,36
3 ELEMENTOS INSTALACION VERTICAL			
U6.006V.18	Polar	Polar	11,45
U6.006V.865	Gris niebla		15,20
U6.006V.866	Verde pistacho		15,20
U6.006V.867	Arena		15,20
U6.006V.871	Cacao		15,20
U6.006V.872	Granate		15,20
U6.006V.874	Visón		15,20
U6.006V.877	Gris pizarra		15,20
U6.006V.854	Azul glaciar		21,36
U6.006V.824	Cava		21,36
U6.006V.851	Terracota		21,36
U6.006V.25	Marfil	Marfil	11,45
U6.006V.567	Arena		15,20
U6.006V.571	Cacao		15,20
U6.006V.572	Granate		15,20
U6.006V.574	Visón		15,20
U6.006V.524	Cava		21,36
U6.006V.551	Terracota		21,36
4 ELEMENTOS INSTALACION HORIZONTAL			
U6.008.18	Polar	Polar	15,71
U6.008.865	Gris niebla		20,85
U6.008.866	Verde pistacho		20,85
U6.008.867	Arena		20,85
U6.008.871	Cacao		20,85
U6.008.872	Granate		20,85
U6.008.874	Visón		20,85
U6.008.877	Gris pizarra		20,85
U6.008.854	Azul glaciar		28,87
U6.008.824	Cava		28,87
U6.008.851	Terracota		28,87

CONCEPTO			PRECIO EUROS
Ref.	Color		
U6.008.25	Marfil	Marfil	15,71
U6.008.567	Arena		20,85
U6.008.571	Cacao		20,85
U6.008.572	Granate		20,85
U6.008.574	Visón		20,85
U6.008.524	Cava		28,87
U6.008.551	Terracota		28,87
CENTRALIZACIONES UNICA PLUS			
MARCOS			
MGU48.424.18	Polar	Polar	15,59
MGU48.424.865	Gris niebla	Marco Plus	22,51
MGU48.424.867	Arena	2x4 módulos	22,51
MGU48.424.872	Granate		22,51
MGU48.424.874	Visón		22,51
MGU48.424.877	Gris pizarra		22,51
MGU48.424.824	Cava		31,11
MGU48.424.851	Terracota		31,11
MGU48.424.25	Marfil	Marfil	15,59
MGU48.424.567	Arena	Marco Plus	22,51
MGU48.424.574	Visón	2x4 módulos	22,51
MGU48.424.524	Cava		31,11
MGU48.424.551	Terracota		31,11
MGU48.426.18	Polar	Polar	20,25
MGU48.426.865	Gris niebla	Marco Plus	29,23
MGU48.426.867	Arena	2x6 módulos	29,23
MGU48.426.872	Granate		29,23
MGU48.426.874	Visón		29,23
MGU48.426.877	Gris pizarra		29,23
MGU48.426.824	Cava		40,44
MGU48.426.851	Terracota		40,44
MGU48.426.25	Marfil	Marfil	20,25
MGU48.426.567	Arena	Marco Plus	29,23
MGU48.426.574	Visón	2x6 módulos	29,23
MGU48.426.524	Cava		40,44
MGU48.426.551	Terracota		40,44
Marco y bastidor en suna sola referencia.			
CAJAS EMPOTRAR			
U8.624	Caja 2x4 (120x120x41mm)		6,40
U8.626	Caja 2x6 (167x145x41mm)		7,82
MARCOS UNICA QUADRO			
Para caja universal, para instalación indistinta vertical y horizontal.			
U2.702.18	Polar	1 elemento	1,93
U2.702.25	Marfil		1,93
U2.702.16	Piedra		2,35
U4.702.35	Perla		3,85
U4.702.27	Lipstick		3,85
U4.702.26	Aqua		3,85
U4.702.29	Cytrus		3,85
U4.702.28	Bio		3,85
U6.702.56	Cobre		3,95
U6.702.55	Plata		3,95
U6.702.57	Titanio		3,95
U2.704.18	Polar	2 elementos	3,87
U2.704.25	Marfil		3,87
U2.704.16	Piedra		4,71
U4.704.35	Perla		7,67
U4.704.27	Lipstick		7,67
U4.704.26	Aqua		7,67
U4.704.29	Cytrus		7,67
U4.704.28	Bio		7,67
U6.704.56	Cobre		7,51
U6.704.55	Plata		7,51
U6.704.57	Titanio		7,51

Para corroborar la validez de este documento consulte la siguiente página web	
Código Seguro de Validación	**c202707550424cacba0861408ab0a8fe001**
Url de validación	*https://eamic.elda.es/absis/idi/arx/idiarxabsaweb/asp/verificadorfirma.asp*
Metadatos	**Origen: Origen administración Estado de elaboración: Copia auténtica de documento original**

EDICIONES TARIFEC® S.A.
APDO. 23.119
08080 BARCELONA
TEL. (93) 338 00 66

Schneider Electric

tarifa
edición 2 - 2017

GRUPO D
1 APARTADO
216 PAGINA

Ref.	Color		PRECIO EUROS
U2.706.18	Polar	3 elementos	6,26
U2.706.25	Marfil		6,26
U2.706.16	Piedra		7,51
U4.706.35	Perla		12,19
U4.706.27	Lipstick		12,19
U4.706.26	Aqua		12,19
U4.706.29	Cytrus		12,19
U4.706.28	Bio		12,19
U6.706.56	Cobre		11,60
U6.706.55	Plata		11,60
U6.706.57	Titanio		11,60
U2.708.18	Polar	4 elementos	8,88
U2.708.25	Marfil		8,88
U2.708.16	Piedra		9,99
U4.708.35	Perla		16,39
U4.708.27	Lipstick		16,39
U4.708.26	Aqua		16,39
U4.708.29	Cytrus		16,39
U4.708.28	Bio		16,39
U6.708.56	Cobre		15,59
U6.708.55	Plata		15,59
U6.708.57	Titanio		15,59

MARCOS UNICA ALLEGRO ESTETICAS

PARA CAJA RECTANGULAR

U4.101.18	Polar	1 módulo	1,82
U4.101.25	Marfil		1,82
U4.101.58	Gris técnico		2,43
U4.101.67	Arena		6,66
U4.101.51	Terracota		7,88
U4.101.60	Plata mate		7,88
U4.101.24	Cava		7,88
U4.101.30	Aluminio		7,88
Para caja rectangular de 3 módulos.			
U4.102.18	Polar	2 módulos	1,87
U4.102.25	Marfil		1,88
U4.102.58	Gris técnico		2,45
U4.102.67	Arena		6,68
U4.102.51	Terracota		7,90
U4.102.60	Plata mate		7,90
U4.102.24	Cava		7,90
U4.102.30	Aluminio		7,90
Para caja rectangular de 3 módulos.			
U4.103.18	Polar	3 módulos	1,98
U4.103.25	Marfil		1,97
U4.103.58	Gris técnico		2,53
U4.103.67	Arena		6,73
U4.103.51	Terracota		7,95
U4.103.60	Plata mate		7,95
U4.103.24	Cava		7,95
U4.103.30	Aluminio		7,95
Para caja rectangular de 3 módulos.			
U4.104.18	Polar	4 módulos	2,70
U4.104.25	Marfil		2,71
U4.104.58	Gris técnico		3,54
U4.104.67	Arena		9,01
U4.104.51	Terracota		11,74
U4.104.60	Plata mate		11,74
U4.104.24	Cava		11,74
U4.104.30	Aluminio		11,74
Para caja rectangular de 4 módulos.			
U4.106.18	Polar	6 módulos	3,62
U4.106.25	Marfil		3,62
U4.106.58	Gris técnico		4,15
U4.106.67	Arena		10,31
U4.106.51	Terracota		13,24
U4.106.60	Plata mate		13,24
U4.106.24	Cava		13,24
U4.106.30	Aluminio		13,24
Para caja rectangular de 6 módulos.			
MGU8.603	Caja de empotrar	3 módulos	2,32
MGU8.604	Italiana	4 módulos	5,25

UNICA CLASS/UNICA TOP

MECANISMOS DE MANDO 250V SIN PILOTO

INTERRUPTORES

Ref.	Color	Módulo	Mecanismos	
U3.101.30	Aluminio	Estrecho	Unipolar	6,21
U3.101.12	Grafito		10 AX	6,21
U3.201.30	Aluminio	Ancho		6,21
U3.201.12	Grafito			6,21
U3.161.30	Aluminio	Estrecho	Unipolar	10,09
U3.161.12	Grafito		16 AX	10,09
U3.261.30	Aluminio	Ancho		10,09
U3.261.12	Grafito			10,09
MGU3.231.30	Aluminio	Ancho	Unipolar	30,82
MGU3.231.12	Grafito		32A/25 AX	30,82
U3.162.30	Aluminio	Estrecho	Bipolar	15,27
U3.162.12	Grafito		16 AX	15,27
U3.262.30	Aluminio	Ancho		15,27
U3.262.12	Grafito			15,27

CONMUTADORES

U3.103.30	Aluminio	Estrecho	10 AX	6,51
U3.103.12	Grafito			6,51
U3.203.30	Aluminio	Ancho		6,51
U3.203.12	Grafito			6,51
U3.163.30	Aluminio	Estrecho	16AX	10,61
U3.163.12	Grafito			10,61
U3.263.30	Aluminio	Ancho		10,61
U3.263.12	Grafito			10,61
MGU3.223.30	Aluminio	Ancho	20A/16AX	16,89
MGU3.223.12	Grafito			16,89

CRUZAMIENTO

U3.105.30	Aluminio	Estrecho	10AX	13,87
U3.105.12	Grafito			13,87
U3.205.30	Aluminio	Ancho		13,87
U3.205.12	Grafito			13,87

PULSADORES 10A

U3.106.30	Aluminio	Estrecho	normalmente	7,66
U3.106.12	Grafito		abierto	7,66
U3.206.30	Aluminio	Ancho		7,66
U3.206.12	Grafito			7,66
U3.136.30	Aluminio	Estrecho	normalmente	8,69
U3.136.12	Grafito		cerrado	8,69
U3.236.30	Aluminio	Ancho		8,69
U3.236.12	Grafito			8,69
U3.106.30L	Aluminio	Estrecho	símbolo	8,13
U3.106.12L	Grafito		luz	8,13
U3.206.30L	Aluminio	Ancho		8,13
U3.206.12L	Grafito			8,13
U3.106.30C	Aluminio	Estrecho	símbolo	8,13
U3.106.12C	Grafito		timbre	8,13
U3.206.30C	Aluminio	Ancho		8,13
U3.206.12C	Grafito			8,13
			Interruptor	
U3.226.30	Aluminio	Ancho	pulsador	15,39
U3.226.12	Grafito		de tirador	15,39

MECANISMOS PARA PERSIANAS

MGU3.108T.30	Aluminio	Estrecho	Interruptor	18,06
MGU3.108T.12	Grafito		10A	18,06
U3.208.30	Aluminio	Ancho		20,07
U3.208.12	Grafito			20,07

Para corroborar la validez de este documento consulte la siguiente página web	
Código Seguro de Validación	**c202707550424cacba0861408ab0a8fe001**
Url de validación	*https://eamic.elda.es/absis/idi/arx/idiarxabsaweb/asp/verificadorfirma.asp*
Metadatos	**Origen: Origen administración Estado de elaboración: Copia auténtica de documento original**

EDICIONES TARIFEC® S.A.
APDO. 23.119
08080 BARCELONA
TEL. (93) 338 00 66

Schneider Electric

tarifa
edición 2 - 2017

GRUPO D
1 APARTADO
217 PAGINA

CONCEPTO					PRECIO EUROS
Ref.	Color	Módulo	Mecanismos		
MGU3.107T.30	Aluminio	Estrecho	Pulsador		18,06
MGU3.107T.12	Grafito		10A		18,06
U3.207.30	Aluminio	Ancho			20,07
U3.207.12	Grafito				20,07

CON PILOTO LED DE LOCALIZACION NOCTURNA

INTERRUPTORES



Con lámp. LED color azul conectada internamente

MGU3.101.30NL	Aluminio	Estrecho	Unipolar		15,57
MGU3.101.12NL	Grafito		10AX		15,57
MGU3.201.30NL	Aluminio	Ancho			15,57
MGU3.201.12NL	Grafito				15,57

Con piloto de Señalización.
Lámp. LED de color ambar conectada internamente.

MGU3.162.30SL	Aluminio	Estrecho	Bipolar		24,66
MGU3.162.12SL	Grafito		16AX		24,66
MGU3.262.30SL	Aluminio	Ancho			24,66
MGU3.262.12SL	Grafito				24,66

CONMUTADORES Y CRUZAMIENTOS

Con lámp. LED color azul conectada internamente.

MGU3.103.30NL	Aluminio	Estrecho	Conmutador		15,57
MGU3.103.12NL	Grafito		10AX		15,57
MGU3.203.30NL	Aluminio	Ancho			15,57
MGU3.203.12NL	Grafito				15,57
MGU3.105.30NL	Aluminio	Estrecho	Cruzamiento		23,91
MGU3.105.12NL	Grafito		10AX		23,91
MGU3.205.30NL	Aluminio	Ancho			23,91
MGU3.205.12NL	Grafito				23,91

PULSADORES 10A



Con lámp. LED color azul conectada internamente

MGU3.106.30NL	Aluminio	Estrecho	normalmente		16,49
MGU3.106.12NL	Grafito		abierto		16,49
MGU3.206.30NL	Aluminio	Ancho			16,49
MGU3.206.12NL	Grafito				16,49



MGU3.106.30LNL	Aluminio	Estrecho	Símbolo luz		16,60
MGU3.106.12LNL	Grafito				16,60
MGU3.206.30LNL	Aluminio	Ancho			16,60
MGU3.206.12LNL	Grafito				16,60
MGU3.106.30CNL	Aluminio	Estrecho	Símbolo		16,60
MGU3.106.12CNL	Grafito		timbre		16,60
MGU3.206.30CNL	Aluminio	Ancho			16,60
MGU3.206.12CNL	Grafito				16,60

INTERRUPTOR DE TARJETA 10A



U3.283.30	Aluminio	Ancho	Con piloto de		24,12
U3.283.12	Grafito		localización		24,12
MGU3.283.30CS	Alumino	Ancho	Para Unica		24,12
MGU3.283.12CS	Grafito		Class		24,12

INTERRUPTOR DE TARJETA TEMPORIZADO 8A

MGU3.540.30	Alumino	Ancho	Para Unica		140,46
MGU3.540.12	Grafito		Top		140,46
MGU3.540.30CS	Alumino	Ancho	Para Unica		140,46
MGU3.540.12CS	Grafito		Class		140,46

CONCEPTO					PRECIO EUROS

TOMAS

TOMAS DE CORRIENTE 250V



Base Schuko 16A. C/ TT lateral y protección infantil.

Ref.	Color	Módulo	Mecanismos		
MGU3.037.30	Aluminio	Ancho	x tornillos		6,27
MGU3.037.12	Grafito				6,27
MGU3.057.30	Aluminio	Ancho	rápida sin		6,27
MGU3.057.12	Grafito		tornillos		6,27
MGU3.037.30TA	Aluminio	Ancho	x tornillos		11,06
MGU3.037.12TA	Grafito		(con tapa articulada)		11,06
MGU3.037.30SL	Aluminio	Ancho	x tornillos		13,82
MGU3.037.12SL	Grafito		(con LED)		13,82
U3.040.30	Aluminio	Ancho	Alveolos		8,74
U3.040.12	Grafito		a 45°		8,74





Bipolar con TT francés 16A.

MGU3.039.30	Aluminio	Ancho			11,24
MGU3.039.12	Grafito				11,24



Bipolar 16A. Con protección infantil (pozo 15 mm.)

MGU3.033.30	Aluminio	Ancho			8,70
MGU3.033.12	Grafito				8,70

Bipolar 10A. Con protección infantil. Sólo p/ reposición en instalaciones sin toma de tierra.

U3.031.30	Aluminio	Estrecho			8,69
U3.031.12	Grafito				8,69

TOMAS DE CORRIENTE ESPECIALES 250 V





Base 2P+T

MGU3.041.30	Aluminio	Ancho			11,09
MGU3.041.12	Grafito		euroamericana 16A		11,09
MGU3.061.30	Aluminio	3 mod.			15,80
MGU3.061.12	Grafito		doble euroamericana 16A		15,80
MGU3.045.30	Aluminio	Ancho			14,17
MGU3.045.12	Grafito		inglesa 13A		14,17
MGU3.023.30	Aluminio	Estrecho			15,26
MGU3.023.12	Grafito		italiana 16 A		15,26



TOMAS DE TV/FM 47-860 MHz



U3.451.30	Aluminio	Ancho	Derivación		19,96
U3.451.12	Grafito		Unica		19,96
U3.453.30	Aluminio	Ancho	Serie		19,96
U3.453.12	Grafito		Intermedia		19,96
U3.452.30	Aluminio	Ancho	Serie Final		19,96
U3.452.12	Grafito				19,96

Tapa para toma de TV/FM Estándard del mercado (Televés, Ikusi).

U9.440.30	Aluminio	Ancho			4,08
U9.440.12	Grafito				4,08

TOMAS R-TV/SAT 10-2400 MHz



U3.454.30	Aluminio	Ancho	Derivación		27,99
U3.454.12	Grafito		Unica		27,99
U3.456.30	Aluminio	Ancho	Serie		27,99
U3.456.12	Grafito		Intermedia		27,99
U3.455.30	Aluminio	Ancho	Serie Final		27,99
U3.455.12	Grafito				27,99

Tapa para toma de R-TV/SAT estándard del mercado

U9.441.30	Aluminio	Ancho			4,08
U9.441.12	Grafito				4,08

Para corroborar la validez de este documento consulte la siguiente página web	
Código Seguro de Validación	**c202707550424cacba0861408ab0a8fe001**
Url de validación	*https://eamic.elda.es/absis/idi/arx/idiarxabsaweb/asp/verificadorfirma.asp*
Metadatos	**Origen: Origen administración Estado de elaboración: Copia auténtica de documento original**

EDICIONES TARIFEC® S.A.
APDO. 23.119
08080 BARCELONA
TEL. (93) 338 00 66

Schneider Electric

tarifa
edición 2 - 2017

GRUPO D
1 APARTADO
218 PAGINA

CONCEPTO	PRECIO EUROS
Tomas de R TV/SAT. R: 5-108 MHz. TV: 125-862 MHz SAT: 950-2400 MHz.	
Ref. Color Módulo	
MGU3.450.30 Aluminio Ancho	28,57
MGU3.450.12 Grafito	28,57
Toma TV/SAT conector tipo F.	
MGU3.468.30 Aluminio Estrecho	9,41
MGU3.468.12 Grafito	9,41
TOMAS DE TELEFONO	
U3.491.30 Aluminio Estrecho RJ12	12,23
U3.491.12 Grafito 6 contactos	12,23
U3.497.30 Aluminio Ancho	12,23
U3.497.12 Grafito	12,23
TOMAS INFORMATICAS	
MGU3.410.30 Aluminio Estrecho RJ45	19,15
MGU3.410.12 Grafito Categoría 5e.	19,15
MGU3.411.30 Aluminio Ancho Cable UTP	19,15
MGU3.411.12 Grafito	19,15
MGU3.412.30 Aluminio Estrecho RJ45	23,82
MGU3.412.12 Grafito Categoría 5e	23,82
MGU3.413.30 Aluminio Ancho apantallada.	23,82
MGU3.413.12 Grafito Cable FTP	23,82
MGU3.414.30 Aluminio Estrecho RJ45	22,06
MGU3.414.12 Grafito Categoría 6	22,06
MGU3.415.30 Aluminio Ancho Cable UTP	22,06
MGU3.415.12 Grafito	22,06
MGU3.416.30 Aluminio Estrecho RJ45	30,96
MGU3.416.12 Grafito Categoría 6	30,96
MGU3.417.30 Aluminio Ancho blindada.	30,96
MGU3.417.12 Grafito Cable STP	30,96
Tapa para conectores.	
MGU9.410.30 Aluminio Estrecho RJ45	8,06
MGU9.410.12 Grafito S-One	8,06
MGU9.411.30 Aluminio Ancho	8,06
MGU9.411.12 Grafito	8,06
U9.461.30 Aluminio Estrecho RJ45	8,06
U9.461.12 Grafito estándar	8,06
U9.460.30 Aluminio Ancho del mercado	8,06
U9.460.12 Grafito	8,06
Conectores multimedia footprint keystone.	
MTN4581-0001 Conector USB 2.0	13,39
MTN4582-0001 Conector USB 3.0	18,11
MTN4583-0001 Conector HDMI	19,32
Conectores multimedia completos.	
MGU3.429.30 Aluminio Ancho Toma USB 2.0	28,67
MGU3.429.12 Grafito	28,67
MGU3.430.30 Aluminio Ancho Toma HDMI	38,28
MGU3.430.12 Grafito	38,28
MGU3.431.30 Aluminio Ancho Toma audio-	28,67
MGU3.431.12 Grafito video 3 RCA	28,67
MGU3.432.30 Aluminio Ancho Toma VGA	36,03
MGU3.432.12 Grafito	36,03
MGU3.433.30 Aluminio Ancho Toma Minijack	18,62
MGU3.433.12 Grafito 3,5 mm.	18,62
CARGADOR USB	
Tension de salida: CC 5 V ± 5%. Pot. max. 1.000 mA.	
MGU3.428.30 Polar Ancho standard: 2.0	30,75
MGU3.428.12 Marfil	30,75

CONCEPTO	PRECIO EUROS
FUNCIONES ELECTRONICAS	
REGULADORES ELECTRONICOS	
Módulo regulador universal LED. Lámp. LED	
Ref. Color Módulo	
CCT99100 Ancho 400-100VA	58,91
Interruptor regulador giratorio.	
U3.510.30 Aluminio Ancho 1-10V 400VA	35,34
U3.510.12 Grafito	35,34
Interruptor-conmutador regulador giratorio.	
U3.511.30 Aluminio Ancho 40-400W/VA	41,48
U3.511.12 Grafito	41,48
Interruptor regulador giratorio.	
MGU3.559.30 Aluminio Estrecho 60-400W	76,30
MGU3.559.12 Grafito	76,30
U5.512.30 Aluminio Ancho 40-1000W/VA	92,68
U5.512.12 Grafito	92,68
Interruptor-conmutador universal de pulsación.	
U3.515.30 Aluminio Ancho 20-350W/VA	65,67
U3.515.12 Grafito	65,67
INT. DETECTORES DE MOVIMIENTO	
Cargas resistivas y halógenas 230Vca. Selección area detección 90° D, 90° I o 180°.	
U3.524.30 Aluminio Ancho 40-300 W	112,16
U3.524.12 Grafito	112,16
Para cargas (resistivas, inductivas y capacitivas). Selección area detección 90° D, 90° I o 180°. Posibilidad Control remoto (Auxiliar).	
U3.525.30 Aluminio Ancho Universal 8A	97,01
U3.525.12 Grafito	97,01
TERMOSTATO	
Termostato frio o calor electrónico básico 8A.	
U3.501.30 Aluminio Ancho	45,86
U3.501.12 Grafito	45,86
Termostato semanal programable.	
U3.505.30 Aluminio Ancho 8A resistivo/	182,00
U3.505.12 Grafito 5A inductivo	182,00
Termostato para calefacción de suelo.	
MGU3.503.30 Aluminio Ancho Cable 4 m.	68,00
MGU3.503.12 Grafito	68,00
INT. TEMPORIZADO DE PULSACION	
U3.535.30 Aluminio Ancho 8A	67,83
U3.535.12 Grafito 2s-12 min.	67,83
CONFORT	
ESTACION METEOROLOGICA	
U3.546.30 Aluminio Ancho	246,18
U3.546.12 Grafito	246,18
RELOJ DESPERTADOR	
U3.545.30 Aluminio Ancho Doble alarma	165,00
U3.545.12 Grafito	165,00
INTERRUPTOR HORARIO PROGRAMABLE	
U3.541.30 Aluminio Ancho 1200W inc/hal	182,00
U3.541.12 Grafito 1000VA halóg.	182,00
ALARMAS TECNICAS 12V	
MGU3.716.30 Aluminio Fuente alimentación	68,40
MGU3.716.12 Grafito de empotrar	68,40
MGU3.713.30 Aluminio Detector inundación	189,76
MGU3.713.12 Grafito (incluye sonda)	189,76

Para corroborar la validez de este documento consulte la siguiente página web	
Código Seguro de Validación	**c202707550424cacba0861408ab0a8fe001**
Url de validación	*https://eamic.elda.es/absis/idi/arx/idiarxabsaweb/asp/verificadorfirma.asp*
Metadatos	**Origen: Origen administración Estado de elaboración: Copia auténtica de documento original**

EDICIONES TARIFEC® S.A.
APDO. 23.119
08080 BARCELONA
TEL. (93) 338 00 66

Schneider Electric

tarifa
edición 2 - 2017

GRUPO D
1 APARTADO
219 PAGINA

	Ref.	Color	Módulo		CONCEPTO	PRECIO EUROS
	MGU3.712	Blanco Polar	Sonda inundación p/detectores inundac.			30,38
	MGU3.710.30	Aluminio	Detector gas metano			274,01
	MGU3.710.12	Grafito	(natural, ciudad...)			274,01
	MGU3.711.30	Aluminio	Detector inundación			274,01
	MGU3.711.12	Grafito	(butano, propano..)			274,01
					PROTECCION MAGNETOTERMICA Y DIFERENCIAL	
					INTERRUPTORES AUTOMATICOS MAGNETOTERMICOS	
	U3.654.30	Aluminio	Estrecho	6A Unipolar		37,35
	U3.654.12	Grafito				37,35
	U3.655.30	Aluminio		10A		37,35
	U3.655.12	Grafito				37,35
	U3.656.30	Aluminio		16A		37,35
	U3.656.12	Grafito				37,35
	**U3.613.30**	Aluminio	Ancho	6A Unipolar +		51,80
	U3.613.12	Grafito		Neutro		51,80
	U3.614.30	Aluminio		10A		51,80
	U3.614.12	Grafito				51,80
	U3.615.30	Aluminio		16A		51,80
	U3.615.12	Grafito				51,80
	**U3.610.30**	Aluminio	Ancho	6A Diferencial		127,81
	U3.610.12	Grafito		IΔn 10 mA		127,81
	U3.611.30	Aluminio		10A		127,81
	U3.611.12	Grafito				127,81
	U3.612.30	Aluminio		16A		127,81
	U3.612.12	Grafito				127,81
					ELEMENTOS DE CONTROL	
	Conmutador rotativo.					
	MGU3.579.30	Aluminio	Ancho	4 posiciones		26,29
	MGU3.579.12	Grafito				26,29
	Interruptor de llave. Suministro con 2 llaves.					
	U3.700.30	Aluminio	Ancho	3 posiciones		103,43
	U3.700.12	Grafito		10A		103,43
					PILOTO BALIZADO AUTONOMO	
	**U3.776.T**	IK07	Ancho	1 h autonomía		76,09
	U3.780.T	IK07	Ancho	3 h autonomía		77,50
	Entrada control centralizado.					
	Telemando piloto balizado. (Opcionalmente para piloto de balizado autónomo U3.780.T).					
	U8.788		Ancho	4 mód. DIN		181,72
					RADIOFRECUENCIA	
					EMISOR UNIVERSAL RF	
	**MGU86.071.30**	Aluminio	Top			100,84
	MGU86.071.12	Grafito				100,84
	MGU88.071.30	Aluminio	Class			100,84
	MGU88.071.12	Grafito				100,84
	**CCT1A030**	Emisor RF de pastilla p/ empotrar				68,50
	Mando a distancia					
	CCT1A000	de 8 canales metálico				101,36
	CCT1A010	de 4 canales tipo llavero				53,50
					RECEPTOR RF ILUMINACION	
	**MGU3.572.30**	Aluminio	Relé, c. neutro			96,01
	MGU3.572.12	Grafito	máx10A/2300W			96,01

	Ref.	Color	Módulo		CONCEPTO	PRECIO EUROS
					**RECEPTOR REGULADOR RF ILUMINACION**	
	MGU3.573.30	Aluminio	Regulador universal,			132,85
	MGU3.573.12	Grafito	sin neutro, 20-315W			132,85
					**RECEPTOR RF PERSIANAS**	
	MGU3.574.30	Aluminio	Relé persianas,			102,20
	MGU3.574.12	Grafito	máx. 3 A/690 W			102,20
	**Toma de corriente móvil,**					
	CCT1A020	relé máximo 10A				118,30
	CCT1A021	regulable, regulador universal				152,50
	**CCT1A031**	Receptor RF de pastilla p/ empotrar, relé receptor, con neutro, máx.10A				88,60
	CCT1A090	Kit comprobador de señal RF				213,20
	MGU0.570.30	Aluminio	Kit pictogramas símbolos			15,00
	MGU0.570.12	Grafito	para escenas			15,00
	Receptor audio vía Bluetooth.					
	MGU70.567.30	Aluminio	Ancho	Pot. máx. 5+5W		117,73
	MGU70.567.12	Grafito				117,73
	Kit completo receptor audio Bluetooth. Contenido:					
	MGU70.566.30	Aluminio	1 receptor audio			150,68
	MGU70.566.12	Grafito	1 fuente alim. (15V dc-0,8A) 2 altavoces de 2,5" 8 Ω 1 bastidor universal U7.002			150,68
					DIFUSION SONORA DIGITAL	
	**8401**	Central 2 canales con entrada de sonido y fuente alimentación 30W. (Fuente externa + sintonizador FM)				480,52
	**8406**	Caja de empotrar para centrales				6,65
	**8402.30**	Aluminio	Marco p/ central			58,21
	8402.12	Grafito	de sonido			58,21
	Mando con display, 2 canales e intercomunicador.					
	U3.590.30	Aluminio	Ancho			189,13
	U3.590.12	Grafito				189,13
	U3.593.30	Aluminio	Ancho	+ FM local		198,02
	U3.593.12	Grafito				198,02
	Módulo ampliación, sintonizador FM y 4 canales.					
	U3.591.30	Aluminio	Ancho	P/ uso con ref.		185,41
	U3.591.12	Grafito		U3.590.xx		185,41
	Entrada de sonido estéreo					
	U3.592.30	Aluminio	Ancho			91,62
	U3.592.12	Grafito				91,62
	Altavoz 2" 16 Ω. Con bastidor:					
	U5.596.30	Aluminio	Ancho	Universal		54,35
	U5.596.12	Grafito				54,35
	U5.597.30	Aluminio	Ancho	Rectangular		56,91
	U5.597.12	Grafito				56,91
					ALTAVOZ Y ACCESORIOS	
	**8411**	Altavoz 5" 16Ω				41,72
	**8417**	Aro embellecedor altavoz 5"				18,20
	**8415**	Caja de empotrar altavoz 5"				3,88
	8416	Tapa p/ preinstalación altavoz 5"				2,97
					FUNCIONES DE SEÑALIZACION	
	Zumbador con tono regulable.					
	U3.785.30	Aluminio	Ancho	230V		24,09
	U3.785.12	Grafito		50-60Hz		24,09

Para corroborar la validez de este documento consulte la siguiente página web	
Código Seguro de Validación	**c202707550424cacba0861408ab0a8fe001**
Url de validación	*https://eamic.elda.es/absis/idi/arx/idiarxabsaweb/asp/verificadorfirma.asp*
Metadatos	**Origen: Origen administración Estado de elaboración: Copia auténtica de documento original**

EDICIONES TARIFEC® S.A.
APDO. 23.119
08080 BARCELONA
TEL. (93) 338 00 66

Schneider Electric

tarifa
edición 2 - 2017

Ref.	Color	Módulo		CONCEPTO	PRECIO EUROS
				Timbre electrónico, 3 entradas p/ pulsadores.	
U3.786.30	Aluminio	Ancho	230V		61,97
U3.786.12	Grafito		5 melodias		61,97
				Piloto de señalización LED.	
U3.772.A	230V	Ancho	Ambar		54,12
U3.772.AZ			Azul		54,12
U3.772.R			Rojo		54,12
U3.772.T			Translúcido		54,12
U3.772.V			Verde		54,12
U3.773.RV	Bicolor		Rojo/Verde		55,86

VARIOS

				Tomas de altavoz:	
U3.487.30	Aluminio	Estrecho			12,11
U3.487.12	Grafito				12,11
U3.486.30	Aluminio	Ancho			12,11
U3.486.12	Grafito				12,11
				Portafusibles:	
U3.630.30	Aluminio	Estrecho	10A		15,05
U3.630.12	Grafito		6x32		15,05
U3.632.30	Aluminio	Estrecho	16A		16,35
U3.632.12	Grafito		T. 00 8,1x31,5		16,35
U3.631.30	Aluminio	Ancho			16,35
U3.631.12	Grafito				16,35
				Salida de cable con 3 bornes de conexión de 2,5mm², con bridas de sujeción antiestirones.	8,02
U3.860.30	Aluminio	Estrecho	16A		8,02
U3.860.12	Grafito				8,02
U3.862.30	Aluminio	Ancho			8,02
U3.862.12	Grafito				
				Tapas ciegas	
U9.865.30	Aluminio	Estrecho			4,51
U9.865.12	Grafito				4,51
U9.866.30	Aluminio	Ancho			4,51
U9.866.12	Grafito				4,51
U9.864.30	Aluminio	1/2 estrecho			4,99
U9.864.12	Grafito	11,2x45 mm.	2 uni.		4,99

RECAMBIOS

			Lámpara de recambio para mecanismos de mando.
MGU0.825.AZL	Color azul	LED	6,28
MGU0.825.AL	Color ámbar		6,28
U0.821	de neón p/ piloto señalización		4,52
U7.892	Garras, para bastidor ref. U7.002		0,90

BASTIDORES

			Para caja universal:
U7.002	1 elemento (2 mód.) de Zamak		1,24
U7.002.P	1 elem. (2 mód.) de tecnopolímero		0,63
U7.004.P	2 elementos de tecnopolímero para caja universal enlazable		1,41
			Para caja rectangular:
U7.103	hasta 3 módulos	zamak	2,34
U7.104	hasta 4 módulos		3,72
U7.103.P	hasta 3 módulos	tecnopolímero	1,21
U7.104.P	hasta 4 módulos		1,87

INSTALACION EN SUPERFICIE

			Caja de superficie para marco universal.
U87.022.58	Aluminio	1 elem.	5,61
U87.022.62	Grafito		5,61
U87.024.58	Aluminio	2 elem.	10,94
U87.024.62	Grafito		10,94
U87.026.58	Aluminio	3 elem.	15,50
U87.026.62	Grafito		15,50

ACABADOS PARA PERFILERIA

				Marco bastidor para perfileria.	
U47.201.30P	Aluminio	Estrecho	1 elem.		8,35
U47.201.12P	Grafito				8,35
U47.202.30P	Aluminio		2 elem.		13,71
U47.202.12P	Grafito		vertical		13,71
				Caja de empotrar para perfileria.	
U8.601	Enlace por 2 lados				1,48
				Marco bastidor estanco IP 44.	
U61.002.30	Aluminio	Ancho	1 elem.		13,56
U61.002.12	Grafito		p/ empotrar		13,56

MARCOS UNICA PLUS

Ref.		Embellecedor	
MGU6.002.30	1 elemento	Aluminio	4,00
MGU6.004.30	2 elementos horizontal		7,60
MGU6.004V.30	2 elementos vertical		7,60
MGU6.006.30	3 elementos horizontal		11,66
MGU6.006V.30	3 elementos vertical		11,66
MGU6.008.30	2 elementos		16,00
MGU6.002.12	1 elemento	Grafito	4,00
MGU6.004.12	2 elementos horizontal		7,60
MGU6.004V.12	2 elementos vertical		7,60
MGU6.006.12	3 elementos horizontal		11,66
MGU6.006V.12	3 elementos vertical		11,66
MGU6.008.12	2 elementos		16,00

MARCOS UNICA TOP

CON EMBELLECEDOR INCORPORADO

1 ELEMENTO

U66.002.0M2	Cerezo	Aluminio	33,24
U66.002.0M3	Wengué		33,24
U66.002.0M4	Tabaco		33,24
U66.002.092	Blanco tecno		12,92
U66.002.093	Negro rodio		12,92
U66.002.097	Gris metal		12,92
U66.002.096	Cobre onix		12,92
U66.002.095	Titanio opal		12,92
U66.002.039	Níquel mate		12,92
U66.002.038	Cromo satinado		12,92
U66.002.010	Cromo		16,28
U66.002.2M2	Cerezo	Grafito	33,24
U66.002.2M3	Wengué		33,24
U66.002.2M4	Tabaco		33,24
U66.002.292	Blanco tecno		12,92
U66.002.293	Negro rodio		12,92
U66.002.297	Gris metal		12,92
U66.002.296	Cobre onix		12,92
U66.002.295	Titanio opal		12,92
U66.002.239	Níquel mate		12,92
U66.002.238	Cromo satinado		12,92
U66.002.210	Cromo		16,28

2 ELEMENTOS INSTALACION HORIZONTAL

U66.004.0M2	Cerezo	Aluminio	53,34
U66.004.0M3	Wengué		53,34
U66.004.0M4	Tabaco		53,34
U66.004.092	Blanco tecno		19,99
U66.004.093	Negro rodio		19,99
U66.004.097	Gris metal		19,99
U66.004.096	Cobre onix		19,99
U66.004.095	Titanio opal		19,99
U66.004.039	Níquel mate		19,99
U66.004.038	Cromo satinado		19,99
U66.004.010	Cromo		27,46

Para corroborar la validez de este documento consulte la siguiente página web	
Código Seguro de Validación	c202707550424cacba0861408ab0a8fe001
Url de validación	https://eamic.elda.es/absis/idi/arx/idiarxabsaweb/asp/verificadorfirma.asp
Metadatos	Origen: Origen administración Estado de elaboración: Copia auténtica de documento original

EDICIONES TARIFEC® S.A.
APDO. 23.119
08080 BARCELONA
TEL. (93) 338 00 66

Schneider Electric

tarifa
edición 2 - 2017

GRUPO D
1 APARTADO
221 PAGINA

CONCEPTO				PRECIO EUROS
2 ELEMENTOS INSTALACION HORIZONTAL				
	Ref.	Color	Embellecedor	
	U66.004.2M2	Cerezo	Grafito	53,34
	U66.004.2M3	Wengué		53,34
	U66.004.2M4	Tabaco		53,34
	U66.004.292	Blanco tecno		19,99
	U66.004.293	Negro rodio		19,99
	U66.004.297	Gris metal		19,99
	U66.004.296	Cobre onix		19,99
	U66.004.295	Titanio opal		19,99
	U66.004.239	Níquel mate		19,99
	U66.004.238	Cromo satinado		19,99
	U66.004.210	Cromo		27,46
2 ELEMENTOS INSTALACION VERTICAL				
	U66.004V.0M2	Cerezo	Aluminio	53,34
	U66.004V.0M3	Wengué		53,34
	U66.004V.0M4	Tabaco		53,34
	U66.004V.092	Blanco tecno		19,99
	U66.004V.093	Negro rodio		19,99
	U66.004V.097	Gris metal		19,99
	U66.004V.096	Cobre onix		19,99
	U66.004V.095	Titanio opal		19,99
	U66.004V.039	Níquel mate		19,99
	U66.004V.038	Cromo satinado		19,99
	U66.004V.010	Cromo		27,46
	U66.004V.2M2	Cerezo	Grafito	53,34
	U66.004V.2M3	Wengué		53,34
	U66.004V.2M4	Tabaco		53,34
	U66.004V.292	Blanco tecno		19,99
	U66.004V.293	Negro rodio		19,99
	U66.004V.297	Gris metal		19,99
	U66.004V.296	Cobre onix		19,99
	U66.004V.295	Titanio opal		19,99
	U66.004V.239	Níquel mate		19,99
	U66.004V.238	Cromo satinado		19,99
	U66.004V.210	Cromo		27,46
3 ELEMENTOS INSTALACION HORIZONTAL				
	U66.006.0M2	Cerezo	Aluminio	82,39
	U66.006.0M3	Wengué		82,39
	U66.006.0M4	Tabaco		82,39
	U66.006.092	Blanco tecno		29,09
	U66.006.093	Negro rodio		29,09
	U66.006.097	Gris metal		29,09
	U66.006.096	Cobre onix		29,09
	U66.006.095	Titanio opal		29,09
	U66.006.039	Níquel mate		29,09
	U66.006.038	Cromo satinado		29,09
	U66.006.010	Cromo		40,23
	U66.006.2M2	Cerezo	Grafito	82,39
	U66.006.2M3	Wengué		82,39
	U66.006.2M4	Tabaco		82,39
	U66.006.292	Blanco tecno		29,09
	U66.006.293	Negro rodio		29,09
	U66.006.297	Gris metal		29,09
	U66.006.296	Cobre onix		29,09
	U66.006.295	Titanio opal		29,09
	U66.006.239	Níquel mate		29,09
	U66.006.238	Cromo satinado		29,09
	U66.006.210	Cromo		40,23
3 ELEMENTOS INSTALACION VERTICAL				
	U66.006V.0M2	Cerezo	Aluminio	82,39
	U66.006V.0M3	Wengué		82,39
	U66.006V.0M4	Tabaco		82,39
	U66.006V.092	Blanco tecno		29,09
	U66.006V.093	Negro rodio		29,09
	U66.006V.097	Gris metal		29,09
	U66.006V.096	Cobre onix		29,09
	U66.006V.095	Titanio opal		29,09
	U66.006V.039	Níquel mate		29,09
	U66.006V.038	Cromo satinado		29,09
	U66.006V.010	Cromo		40,23

CONCEPTO				PRECIO EUROS
3 ELEMENTOS INSTALACION VERTICAL				
	Ref.	Color	Embellecedor	
	U66.006V.2M2	Cerezo	Grafito	82,39
	U66.006V.2M3	Wengué		82,39
	U66.006V.2M4	Tabaco		82,39
	U66.006V.292	Blanco tecno		29,09
	U66.006V.293	Negro rodio		29,09
	U66.006V.297	Gris metal		29,09
	U66.006V.296	Cobre onix		29,09
	U66.006V.295	Titanio opal		29,09
	U66.006V.239	Níquel mate		29,09
	U66.006V.238	Cromo satinado		29,09
	U66.006V.210	Cromo		40,23
4 ELEMENTOS INSTALACION HORIZONTAL				
	U66.008.0M2	Cerezo	Aluminio	115,08
	U66.008.0M3	Wengué		115,08
	U66.008.0M4	Tabaco		115,08
	U66.008.092	Blanco tecno		38,34
	U66.008.093	Negro rodio		38,34
	U66.008.097	Gris metal		38,34
	U66.008.096	Cobre onix		38,34
	U66.008.095	Titanio opal		38,34
	U66.008.039	Níquel mate		38,34
	U66.008.038	Cromo satinado		38,34
	U66.008.010	Cromo		49,87
	U66.008.2M2	Cerezo	Grafito	115,08
	U66.008.2M3	Wengué		115,08
	U66.008.2M4	Tabaco		115,08
	U66.008.292	Blanco tecno		38,34
	U66.008.293	Negro rodio		38,34
	U66.008.297	Gris metal		38,34
	U66.008.296	Cobre onix		38,34
	U66.008.295	Titanio opal		38,34
	U66.008.239	Níquel mate		38,34
	U66.008.238	Cromo satinado		38,34
	U66.008.210	Cromo		49,87
CENTRALIZACIONES				
Marco y bastidor en una sola referencia.				
	U49.424. 092	Blanco tecno	Aluminio	38,51
	U49.424. 093	Negro rodio	Marco Top	37,41
	U49.424. 097	Gris metal	2x4 módulos	37,41
	U49.424. 096	Cobre onix		37,41
	U49.424. 095	Titanio opal		37,41
	U49.424. 039	Níquel mate		37,41
	U49.424. 038	Cromo satinado		38,51
	U49.424. 292	Blanco tecno	Grafito	38,51
	U49.424. 293	Negro rodio	Marco Top	37,41
	U49.424. 297	Gris metal	2x4 módulos	37,41
	U49.424. 296	Cobre onix		37,41
	U49.424. 295	Titanio opal		37,41
	U49.424. 239	Níquel mate		37,41
	U49.424. 238	Cromo satinado		38,51
	U49.426. 092	Blanco tecno	Aluminio	47,65
	U49.426. 093	Negro rodio	Marco Top	47,65
	U49.426. 097	Gris metal	2x6 módulos	47,65
	U49.426. 096	Cobre onix		47,65
	U49.426. 095	Titanio opal		47,65
	U49.426. 039	Níquel mate		47,65
	U49.426. 038	Cromo satinado		47,65
	U49.426. 292	Blanco tecno	Grafito	47,65
	U49.426. 293	Negro rodio	Marco Top	47,65
	U49.426. 297	Gris metal	2x6 módulos	47,65
	U49.426. 296	Cobre onix		47,65
	U49.426. 295	Titanio opal		47,65
	U49.426. 239	Níquel mate		47,65
	U49.426. 238	Cromo satinado		47,65
CAJAS DE EMPOTRAR CENTRALIZACIONES				
	U8.624	Caja 2x4 (120x120x41mm)		6,40
	U8.626	Caja 2x6 (167x145x41mm)		7,82

Para corroborar la validez de este documento consulte la siguiente página web	
Código Seguro de Validación	**c202707550424cacba0861408ab0a8fe001**
Url de validación	*https://eamic.elda.es/absis/idi/arx/idiarxabsaweb/asp/verificadorfirma.asp*
Metadatos	**Origen: Origen administración Estado de elaboración: Copia auténtica de documento original**

EDICIONES TARIFEC® S.A.
APDO. 23.119
08080 BARCELONA
TEL. (93) 338 00 66

Schneider Electric

tarifa
edición 2 - 2017

GRUPO D
1 APARTADO
222 PAGINA

CONCEPTO			PRECIO EUROS
MARCOS UNICA ALLEGRO TOP			
MARCOS MADERA PARA CAJA RECTANGULAR			
Ref.	Color	Embellecedor	
			
U66.103.0M2	Cerezo	Aluminio	42,49
U66.103.0M3	Wengué	3 Módulos	42,49
U66.103.0M4	Tabaco		42,49
U66.103.2M2	Cerezo	Grafito	42,49
U66.103.2M3	Wengué	3 Módulos	42,49
U66.103.2M4	Tabaco		42,49
U66.104.0M2	Cerezo	Aluminio	54,58
U66.104.0M3	Wengué	4 Módulos	54,58
U66.104.0M4	Tabaco		54,58
U66.104.2M2	Cerezo	Grafito	54,58
U66.104.2M3	Wengué	4 Módulos	54,58
U66.104.2M4	Tabaco		54,58
MGU66.106.0M2	Cerezo	Aluminio	68,23
MGU66.106.0M3	Wengué	6 Módulos	68,23
MGU66.106.0M4	Tabaco		68,23
MGU66.106.2M2	Cerezo	Grafito	68,23
MGU66.106.2M3	Wengué	6 Módulos	68,23
MGU66.106.2M4	Tabaco		68,23
MARCOS METAL PARA CAJA RECTANGULAR			
			
U66.103.092	Blanco tecno	Aluminio	17,29
U66.103.093	Negro rodio	3 Módulos	17,29
U66.103.097	Gris metal		17,29
U66.103.096	Cobre onix		17,29
U66.103.095	Titanio opal		17,29
U66.103.039	Níquel mate		17,29
U66.103.038	Cromo satinado		17,29
U66.103.010	Cromo		23,14
U66.103.292	Blanco tecno	Grafito	17,29
U66.103.293	Negro rodio	3 Módulos	17,29
U66.103.297	Gris metal		17,29
U66.103.296	Cobre onix		17,29
U66.103.295	Titanio opal		17,29
U66.103.239	Níquel mate		17,29
U66.103.238	Cromo satinado		17,29
U66.103.210	Cromo		23,14
			
U66.104.092	Blanco tecno	Aluminio	22,09
U66.104.093	Negro rodio	4 Módulos	22,09
U66.104.097	Gris metal		22,09
U66.104.096	Cobre onix		22,09
U66.104.095	Titanio opal		22,09
U66.104.039	Níquel mate		22,09
U66.104.038	Cromo satinado		22,09
U66.104.010	Cromo		29,52
U66.104.292	Blanco tecno	Grafito	22,09
U66.104.293	Negro rodio	4 Módulos	22,09
U66.104.297	Gris metal		22,09
U66.104.296	Cobre onix		22,09
U66.104.295	Titanio opal		22,09
U66.104.239	Níquel mate		22,09
U66.104.238	Cromo satinado		22,09
U66.104.210	Cromo		29,52
MGU66.106.092	Blanco tecno	Aluminio	29,20
MGU66.106.093	Negro rodio	6 Módulos	29,20
MGU66.106.097	Gris metal		29,20
MGU66.106.096	Cobre ónix		29,20
MGU66.106.095	Titanio opal		29,20
MGU66.106.039	Níquel mate		29,20
MGU66.106.038	Cromo satinado		29,20
MGU66.106.010	Cromo		37,56
MGU66.106.292	Blanco tecno	Grafito	29,20
MGU66.106.293	Negro rodio	6 Módulos	29,20
MGU66.106.297	Gris metal		29,20
MGU66.106.296	Cobre ónix		29,20
MGU66.106.295	Titanio opal		29,20
MGU66.106.239	Níquel mate		29,20
MGU66.106.238	Cromo satinado		29,20
MGU66.106.210	Cromo		37,56

CONCEPTO			PRECIO EUROS
CAJAS DE EMPOTRAR			
			
MGU8.603	Caja empotrar italiana, 3 módulos		2,32
MGU8.604	Caja empotrar italiana, 4 módulos		5,25
MARCOS UNICA CLASS			
Para instalación indistinta vertical y horizontal.			
Ref.	Color	Medidas	
			
MGU68.002.7A1	Aluminio ice	93x102 mm	24,56
MGU68.002.7A2	Aluminio apple	1 ELEMENTO	27,50
MGU68.002.7A3	Óxido		33,07
MGU68.002.7C1	Espejo negro		41,13
MGU68.002.7C2	Cristal blanco		32,95
MGU68.002.7C3	Cristal gris		34,42
MGU68.002.7P1	Cuero sahara		50,29
MGU68.002.7P2	Cuero trufa		50,29
MGU68.002.7Z1	Pizarra		35,76
			
MGU68.004.7A1	Aluminio ice	93x173 mm.	37,50
MGU68.004.7A2	Aluminio apple	2 ELEMENTOS	42,01
MGU68.004.7A3	Óxido		52,91
MGU68.004.7C1	Espejo negro		65,80
MGU68.004.7C2	Cristal blanco		52,71
MGU68.004.7C3	Cristal gris		55,07
MGU68.004.7P1	Cuero sahara		80,45
MGU68.004.7P2	Cuero trufa		80,45
MGU68.004.7Z1	Pizarra		57,22
			
MGU68.006.7A1	Aluminio ice	93x244 mm.	60,93
MGU68.006.7A2	Aluminio apple	3 ELEMENTOS	66,97
MGU68.006.7A3	Óxido		84,35
MGU68.006.7C1	Espejo negro		100,11
MGU68.006.7C2	Cristal blanco		84,01
MGU68.006.7C3	Cristal gris		87,77
MGU68.006.7P1	Cuero sahara		128,22
MGU68.006.7P2	Cuero trufa		128,22
MGU68.006.7Z1	Pizarra		91,20
			
MGU68.008.7A1	Aluminio ice	93x315 mm.	89,08
MGU68.008.7A2	Aluminio apple	4 ELEMENTOS	97,89
MGU68.008.7A3	Óxido		125,69
MGU68.008.7C1	Espejo negro		149,19
MGU68.008.7C2	Cristal blanco		125,18
MGU68.008.7C3	Cristal gris		130,80
MGU68.008.7P1	Cuero sahara		191,08
MGU68.008.7P2	Cuero trufa		191,08
MGU68.008.7Z1	Pizarra		135,91
ODACE BLANCO			
MECANISMOS DE MANDO 10A			
			
S520201	Interruptor	Simples	4,59
S520203	Conmutador		4,72
S520205	Cruzamiento		11,96
S520211	Interruptor	Dobles	8,76
S520213	Conmutador		9,57
PULSADORES 10A			
			
S520206	Pulsador NA		5,89
S520256	Pulsador símbolo luz		6,16
S520246	Pulsador símbolo campana		6,16
MECANISMOS CON LUMINOSO LED			
			
S520296	Pulsador con símbolo luz y LED de localización, 10A		14,62
			
S520297	Tecla simple con visor		10,46
S520298	Tecla con doble visor Con LED S520291 incorporado		20,01
			
S520290	LED naranja 1,5mA cable		7,79
			
S520291	LED azul 0,15mA cable		8,17
S520292	LED azul 0,15mA plug & play		8,17

Para corroborar la validez de este documento consulte la siguiente página web	
Código Seguro de Validación	**c202707550424cacba0861408ab0a8fe001**
Url de validación	*https://eamic.elda.es/absis/idi/arx/idiarxabsaweb/asp/verificadorfirma.asp*
Metadatos	**Origen: Origen administración Estado de elaboración: Copia auténtica de documento original**

EDICIONES TARIFEC® S.A.
APDO. 23.119
08080 BARCELONA
TEL. (93) 338 00 66

Schneider Electric

tarifa
edición 2 - 2017

GRUPO D
1 APARTADO
223 PAGINA

CONCEPTO			PRECIO EUROS
INTERRUPTOR TARJETA 10A CON LED			
S520283	Con LED S520291 incorporado		21,35
INTERRUPTOR 16A			
S520262	Interruptor Bipolar		13,18
CONTROL DE PERSIANAS			
S520208	Interruptor con tecla de paro		17,57
S520207	Pulsador		17,57
TOMAS DE CORRIENTE BIPOLARES 16A			
	Con TTL (Schucko)		
S520037	Conexión por tornillos		5,16
S520057	Conexión rápida sin tornillos		5,16
S520039	Con TTF		6,77
	Con TTL (Schucko)		
S521037	Monobloc, conexión por tornillos		5,30
S521087	Doble bipolar conexión por tornillos		13,74
TOMAS			
S520454	Derivación única	R/TV/SAT	24,98
S520456	Serie intermedia		24,98
S520455	Serie final		24,98
S520451	Derivación única	TV/FM	19,97
S520453	Serie intermedia		19,97
S520452	Serie final		19,97
S520441	Carátula tomas	R/TV/SAT	2,15
S520440		TV/FM	2,15
S520446	Toma TV/SAT tipo F Toma TV/FM. Conector tipo F		11,58
S520471	Cat. 5 UTP	RJ45 - Simple	15,76
S520475	Cat. 6 UTP		18,86
S520400	Tapa para conector RJ45 S-One		5,62
S520481	Cat. 5 UTP	RJ45 - Doble	31,07
S520485	Cat. 6 UTP		37,10
S520410	Tapa para 2 conectores RJ45 S-One		7,91
S520497	Toma teléfono 6 contactos blancos	RJ12	10,43
REGULADORES GIRATORIOS			
S520515	Universal. Conmutador 20-420 VA.		80,42
S520518	Para lámparas fluorocompactas regulables. Conmutador 20-100 VA.		68,75
S520511	Para halógenas de bajo voltaje con carga inductiva. Conmut. 40-600 VA.		50,83
DETECTORES DE MOVIMIENTO			
S520525	Alcance máx. 15 m. Angulo 112°		108,20

CONCEPTO			PRECIO EUROS
INTERRUPTORES ELECTRONICOS Y TERMOSTATOS			
S520535	Interruptor temporizado 8A		95,31
S520501	Termostato ambiente electrónico 8A		52,71
S520507	Termostato para suelo radiante electrónico 10A con sensor externo		68,87
S520509	Termostato con pantalla táctil 10A		142,95
RADIOFRECUENCIA			
S520571	Emisor universal RF		93,86
S520572	Receptor RF 10A iluminación		124,26
S520573	Receptor RF regulador 20-315 W		155,56
S520574	Receptor RF control persianas 3A		120,64
S520570	Kit símbolos para escenas		10,37
SEÑALIZACION			
S520685	Zumbador 16 AX		21,66
S520580	Timbre electrónico 230V		68,33
VARIOS			
S520631	Portafusibles 16A tipo 00		14,33
S520662	Salida de cables para Ø6 a 12 mm.		6,00
S520666	Tapa ciega		2,92
S520690	Conjunto 10 garras (p/ 5 mecanismos)		9,78
MARCOS DE SUPERFICIE STYL			
S520702	1 elemento	Blanco	1,97
S520704	2 elementos	Blanco	3,96
S520706	3 elementos	Blanco	6,36
S520708	4 elementos	Blanco	9,02
MARCOS ESPECIALES STYL			
	1 elemento		
S520742	con clip	Blanco	5,53
S520722	con colgador		4,84
S520712	con soporte p/ móvil		5,06
S520752	con tapa		5,54
MARCOS STYL IP44			
S520772	1 elemento	Blanco	12,67
ZOCALOS DE SUPERFICIE STYL			
S520762	1 elemento	Blanco	5,38
S520764	2 elementos	Blanco	10,40
MARCOS TOUCH			
S520802	1 elemento	Blanco mate	2,05
S520802J		Aluminio cepillado	8,75
S520802K		Aluminio martelé	8,75
S520802L		Bronce cepillado	8,75
S520802N		Nature	9,60
S520802M		Nordic	9,60
S520802U		Ignita	10,09
S520804	2 elementos	Blanco mate	4,19
S520804J		Aluminio cepillado	16,63
S520804K		Aluminio martelé	16,63
S520804L		Bronce cepillado	16,63
S520804N		Nature	18,24
S520804M		Nordic	18,24
S520804U		Ignita	19,17

Para corroborar la validez de este documento consulte la siguiente página web	
Código Seguro de Validación	**c202707550424cacba0861408ab0a8fe001**
Url de validación	*https://eamic.elda.es/absis/idi/arx/idiarxabsaweb/asp/verificadorfirma.asp*
Metadatos	**Origen: Origen administración Estado de elaboración: Copia auténtica de documento original**

EDICIONES TARIFEC® S.A.
APDO. 23.119
08080 BARCELONA
TEL. (93) 338 00 66

Schneider Electric

tarifa
edición 2 - 2017

GRUPO D
1 APARTADO
224 PAGINA

CONCEPTO			PRECIO EUROS
S520806	3 elementos	Blanco mate	6,61
S520806J		Aluminio cepillado	25,46
S520806K		Aluminio martelé	25,46
S520806L		Bronce cepillado	25,46
S520806N		Nature	27,94
S520806M		Nordic	27,94
S520806U		Ignita	29,36
S520808	4 elementos	Blanco mate	9,22
S520808J		Aluminio cepillado	35,00
S520808K		Aluminio martelé	35,00
S520808L		Bronce cepillado	35,00
S520808N		Nature	38,40
S520808M		Nordic	38,40
S520808U		Ignita	40,36

ODACE PLATA

MECANISMOS DE MANDO 10A

S530201	Interruptor	Simples	6,95
S530203	Conmutador		7,26
S530205	Cruzamiento		14,46
S530211	Interruptor	Dobles	13,01
S530213	Conmutador		13,61

PULSADORES 10A

S530206	Pulsador NA	8,23
S530256	Pulsador símbolo luz	8,74
S530246	Pulsador símbolo campana	8,74

MECANISMOS CON LUMINOSO

S530296	Pulsador con símbolo luz y LED S520291 de localización 10A incorp.	18,01
S530297	Tecla simple con visor	12,51
S530298	Tecla doble con visor	20,35
S520290	LED naranja 1,5mA cable	7,79
S520291	LED azul 0,15mA cable	8,17
S520292	LED azul 0,15mA plug & play	8,17

INTERRUPTOR TARJETA 10A CON LED

S530283	Con LED S520291 incorporado	23,51

INTERRUPTOR 16A

S530262	Interruptor Bipolar	15,45

CONTROL DE PERSIANAS

S530208	Interruptor con tecla de paro	21,63
S530207	Pulsador	21,63

TOMAS DE CORRIENTE BIPOLARES 16A

	Con TTL (Schucko)	
S530037	Conexión por tornillos	6,89
S530039	Con TTF	9,08
S531037	Monobloc conexión por tornillos	9,59
S531087E	Doble conexión por tornillos	20,14

TOMAS

S530454	Derivación única	R/TV/SAT	26,78
S530456	Serie intermedia		26,78
S530455	Serie final		26,78
S530451	Derivación única	TV/FM	21,33
S530453	Serie intermedia		21,33
S530452	Serie final		21,33

CONCEPTO			PRECIO EUROS
S530441	Carátula tomas R/TV/SAT		4,80
S530440	Carátula tomas TV/FM		4,80
S530446	Toma TV/SAT. Conector tipo F		13,74
S530471	Cat. 5 UTP	RJ45 - Simple	18,38
S530475	Cat. 6 UTP		21,52
S530481	Cat. 5 UTP	RJ45 - Doble	32,18
S530497	Toma teléfono 6 contactos blancos	RJ12	13,27

REGULADORES GIRATORIOS

S530515	Universal. Conmutador 20-420 VA.	69,11
S530518	Para lámparas fluorocompactas regul. Conmutador 20-100 VA.	70,09
S530511	Para halógenas de bajo voltaje con carga inductiva. Conmut. 40-600 VA.	52,16

DETECTORES DE MOVIMIENTO

S530525	Alcance máx. 15 m. Angulo 112°	96,99

INTERRUPTORES ELECTRONICOS Y TERMOSTATOS

S530535	Interruptor temporizado 8A	81,57
S530501	Termostato ambiente electrónico 8A	54,00
S530507	Termostato para suelo radiante electrónico 10A con sensor externo	73,91
S530509	Termostato con pantalla táctil 10A	142,95

RADIOFRECUENCIA

S530571	Emisor universal RF	109,20
S530572	Receptor RF 10A iluminación	158,17
S530573	Receptor RF regulador 20-315 W	175,92
S530574	Receptor RF control persianas 3A	143,79
S530570	Kit símbolos para escenas	7,80

SEÑALIZACION

S530685	Zumbador 16 AX	24,37
S530580	Timbre electrónico 230V	70,71

VARIOS

S530631	Portafusibles 16A tipo 00	15,81
S530662	Salida de cables Ø6 a 12 mm.	8,25
S530666	Tapa ciega	5,25
S530690	Conjunto 10 garras (p/ 5 mecanismos)	9,78

MARCOS STYL

S520702E	1 elemento	Plata	3,95
S520704E	2 elementos		7,51
S520706E	3 elementos		11,60
S520708E	4 elementos		15,59

MARCOS TOUCH

S530802J	1 elemento	Aluminio cepillado	11,17
S530802V		Ardesia	12,53
S530802P		Wengué	12,51
S530804J	2 elementos	Aluminio cepillado	21,24
S530804V		Ardesia	23,78
S530804P		Wengué	23,80

Para corroborar la validez de este documento consulte la siguiente página web	
Código Seguro de Validación	**c202707550424cacba0861408ab0a8fe001**
Url de validación	*https://eamic.elda.es/absis/idi/arx/idiarxabsaweb/asp/verificadorfirma.asp*
Metadatos	**Origen: Origen administración Estado de elaboración: Copia auténtica de documento original**

EDICIONES TARIFEC® S.A.
APDO. 23.119
08080 BARCELONA
TEL. (93) 338 00 66

Schneider Electric

tarifa
edición 2 - 2017

GRUPO D
1 APARTADO
225 PAGINA

CONCEPTO				PRECIO EUROS
	S530806J	3 elementos	Aluminio cepillado	32,71
	S530806V		Ardesia	36,66
	S530806P		Wengué	35,09
	S530808J	4 elementos	Aluminio cepillado	44,73
	S530808V		Ardesia	50,08
	S530808P		Wengué	47,99

MUREVA STYL

INSTALACION EN SUPERFICIE (IP55) MONOBLOC

Mecanismos 10A

	MUR39021	Conmutador	Blanco	8,68
	MUR35021		Gris	8,68
	MUR35023	Cruzamiento	Gris	23,21
	MUR39026	Pulsador	Blanco	10,29
	MUR35026		Gris	10,29
	MUR34004	Set 10 simbolos para marcado		4,80
	MUR35024	Conmutador con LED	Gris	16,81
	MUR35028	Pulsador con LED	Gris	15,37
	MUR35022	Doble conmutador	Gris	18,12
	MUR35033	Interruptor bipolar	Gris	16,62
	MUR39067	**Interrup. temporizado**	Blanco	58,61
	MUR35067		Gris	58,61

TOMAS DE CORRIENTE 16A

	MUR39206	Schuko	Blanco	11,20
	MUR36731		Gris	11,20
	MUR39030	Base 2P+TTF	Blanco*	12,10
	MUR36030		Gris	12,10
	* conexión sin tornillos.			
	MUR36024	Schuko + conmutador vertical	Gris	25,59
	MUR36038	Schuko triple	Gris	43,17

INSTALACION EN SUPERFICIE O EMPOTRADA (IP55) COMPONIBLE

Mecanismos 10A

	MUR39723	Conmutador	Blanco	6,50
	MUR37021		Gris	6,50
	MUR39023	Cruzamiento	Blanco	21,09
	MUR35020		Gris	21,09
	MUR39027	Pulsador	Blanco	8,98
	MUR35027		Gris	8,98
	MUR34004	Set 10 simbolos para marcado		4,80
	MUR39024	Conmutador con LED	Blanco	13,87
	MUR35025		Gris	13,87
	MUR39127	Pulsador con LED	Blanco	14,06
	MUR35127		Gris	14,06
	MUR39022	Doble conmutador	Blanco	16,50
	MUR35019		Gris	16,50
	MUR39129	Pulsador con porta-	Blanco	15,90
	MUR34029	etiqueta	Gris	15,90
	MUR35042	Pulsador de persianas	Gris	20,58
	MUR39033	Interruptor bipolar	Blanco	14,09
	MUR35034		Gris	14,09

CONCEPTO				PRECIO EUROS
		Interruptor de llave		
	MUR35062	2 posiciones	Gris	59,21
	MUR35061	3 posiciones	Gris	74,36

TOMAS DE CORRIENTE 16A

	MUR39135	Schuko	Blanco	9,60
	MUR36135		Gris	9,60
	MUR39133	Base 2P+TTF	Blanco*	10,35
	MUR36133		Gris	10,35
	* conexión sin tornillos.			
		**Piloto de señalización**		
	MUR34526	Lámpara MUR34556 no incluida	Rojo	24,00

ACCESORIOS

	MUR34556	LED E14 para piloto de señalización		6,20
		Adaptador Unica con tapa.		
	MUR39106	Superficie o empotrado	Blanco	7,46
	MUR35106		Gris	7,46
	MUR34206	Conjunto 20 tapones de estanqueidad		5,02
	MUR34007	Junta de estanqueidad		4,55

CAJAS DE SUPERFICIE

	MUR39911		Blanco	3,27
	MUR37911		Gris	3,27
	MUR39914	Doble. Horizontal	Blanco	10,84
	MUR37914		Gris	10,84
	MUR39912	Doble. Vertical	Blanco	10,84
	MUR37912		Gris	10,84
	MUR39913	Triple. Horizontal	Blanco	16,64
	MUR37713		Gris	16,64

MARCOS DE EMPOTRAR

	MUR39911	1 elemento	Blanco	7,42
	MUR37911		Gris	7,42
	MUR39914	1 elemento con garras	Blanco	9,34
	MUR37914		Gris	9,34
	MUR39912	2 elementos	Blanco	11,13
	MUR37912		Gris	11,13
	MUR39913	3 elementos	Blanco	18,92
	MUR37713		Gris	18,92

ESTANCA 55 MUREVA

INSTALACION EN SUPERFICIE (IP55) MONOBLOC

		Mecanismos simples 10A 250V		
	ENN35721	Interruptor- Conmutador		9,11
	ENN35723	Cruzamiento		29,62
	ENN35727*	Interruptor-Conmutador con visor		12,05
	ENN35733	Interruptor bipolar		16,95
	ENN35760	Pulsador símbolo campana		10,28
	ENN35783	Pulsador símbolo luz		10,28
	ENN35762*	Pulsador símbolo campana con visor		12,69
	ENN35764*	Pulsador símbolo luz con visor		12,50
	* Lámpara 96320 no incluida.			
	ENN35722	Doble conmutador		18,92
	ENN36731	Toma corriente 2P+TTL 16A 250V Con dispositivo seguridad para protección infantil		11,57

Para corroborar la validez de este documento consulte la siguiente página web	
Código Seguro de Validación	**c202707550424cacba0861408ab0a8fe001**
Url de validación	*https://eamic.elda.es/absis/idi/arx/idiarxabsaweb/asp/verificadorfirma.asp*
Metadatos	**Origen: Origen administración Estado de elaboración: Copia auténtica de documento original**

EDICIONES TARIFEC® S.A.
APDO. 23.119
08080 BARCELONA
TEL. (93) 338 00 66

Schneider Electric

tarifa
edición 2 - 2017

GRUPO D
1 APARTADO
226 PAGINA

CONCEPTO				PRECIO EUROS
		Interruptores temporizados 250V		
ENN35067		Mecánico 10A con piloto		62,98
		Temporiz. ajustable 2 a 14 minutos.		
ENN35066		Electrónico con piloto		90,03
		Temporiz. ajustable 1 a 15 minutos.		
		VARIOS		
ENN34726		Piloto señalización rojo		19,74
		Lámpara ref. 96377 no incluída.		
ENN35370		Lámpara de neón para mecanismo con visor		5,39
ENN34555		Lámpara p/ piloto de señalización		5,52
INSTAL. EN SUPERFICIE (IP55) COMPONIBLE				
		(Incluyen tapa y mecanismo)		
		Mecanismos simples 10A 250V		
ENN37921		Interruptor-conmutador	Blanco	10,78
ENN37720			Gris	8,79
ENN37922		Doble conmutador	Blanco	20,31
ENN37722			Gris	17,73
ENN37962		Pulsador símbolo	Blanco	13,89
ENN37762		campana con visor	Gris	11,89
ENN37964		Pulsador símbolo luz	Blanco	13,89
ENN37764		con visor	Gris	12,46
		Toma corriente 2P+TTL 16A 250V		
ENN39831		Con dispositivo de segu-	Blanco	11,74
ENN38731		ridad p/ prot. infantil	Gris	9,73
		Cajas		
ENN37991		simple	Blanco	4,34
ENN37711			Gris	4,06
ENN37992		doble vertical	Blanco	11,75
ENN37712			Gris	10,67
ENN37994		doble horizontal	Blanco	11,75
ENN37714			Gris	10,67
ENN37993		triple horizontal	Blanco	17,61
ENN37713			Gris	15,91
ENN35008		Entrada cables Ø 20 mm	Gris	1,46
INSTAL. EN CAJA UNIVERSAL (IP44) EMPOTRADA				
		(Incluyen tapa y mecanismo)		
		Mecanismos de mando 10A 250V		
ENN39121		Interruptor-conmutador	Blanco	18,02
ENN34021			Gris	17,52
ENN39126		Pulsador campana	Blanco	15,33
ENN34026			Gris	14,90
ENN39128		Pulsador con piloto	Blanco	20,97
ENN34028		Lámpara neón incluida	Gris	19,98
		Toma corriente 2P+TTL 16A 250V		
ENN39131		con dispositivo de seguri-	Blanco	23,23
ENN34031		dad p/ protección infantil	Gris	21,82
ENN39101		Marco de 2 elementos	Blanco	11,80
ENN34101		horizontal	Gris	11,43

CONCEPTO				PRECIO EUROS
AQUADESIGN				
MECANISMOS Y TECLAS				
		(Con bornes de conexión rápida sin tornillos)		
MECANISMOS DE MANDO				
MTN3111-0000		Interruptor	10A	5,49
MTN3116-0000		Conmutador		6,19
MTN3117-0000		Cruzamiento		15,47
MTN3516-0000		Conmutador	16A	11,69
MTN3517-0000		Cruzamiento		21,51
MTN343119		Tecla simple	Marfil	7,47
MTN343114			Antracita	8,32
MTN343160			Aluminio	9,55
MECANISMOS DOBLES				
MTN3115-0000		Doble interruptor	10A	12,05
MTN3126-0000*		Doble conmutador		15,29
MTN3515-0000		Doble interruptor	16A	18,58
MTN3526-0000*		Doble conmutador		25,74
*Con bornes a tornillo				
MTN343519		Tecla doble	Marfil	10,73
MTN343514			Antracita	11,02
MTN343560			Aluminio	12,16
MECANISMOS SIMPLES CON PILOTO				
		Con piloto de localización		
MTN3131-0000		Interruptor	10A	15,68
MTN3136-0000		Conmutador		15,39
MTN3160-0000		Pulsador		14,40
		Con piloto de señalización		
MTN3101-0000		Interruptor	10A	15,68
MTN3106-0000		Conmutador		15,98
MTN343819		Tecla con ventana	Marfil	9,52
MTN343814			Antracita	11,46
MTN343860			Aluminio	12,35
CONTROL DE PERSIANAS				
		Mecanismos para persianas		
MTN3715-0000		Interruptor		20,31
MTN3755-0000		Pulsador		20,31
MTN343419		Tecla persianas	Marfil	13,98
MTN343414			Antracita	14,83
MTN343460			Alumino	15,97
		Mecanismos p/ persianas de llave		
MTN318501		Interruptor		71,71
MTN318901		Pulsador		71,71
MTN348219		Tapa persianas	Marfil	15,26
MTN348214		de llave	Antracita	17,92
MTN348260			Alumino	19,30
INTERRUPTOR DE LLAVE CON CERRADURA				
MTN318699		Interruptor	3 posiciones	89,75
MTN3883-0319		Tapa interruptor	Marfil	4,99
MTN3883-0414		de llave 3 pos.	Antracita	6,24
MTN3883-0460			Aluminio	8,10
MTN516519		Adaptador	Marfil	15,18
MTN516514		con tapa opaca	Antracita	20,32
MTN516560			Aluminio	24,15
TOMA DE CORRIENTE SCHUKO				
MTN2410-7219		Con tapa IP44	Marfil	14,62
MTN2410-7214			Antracita	18,77
MTN2410-7260			Aluminio	23,57

Para corroborar la validez de este documento consulte la siguiente página web	
Código Seguro de Validación	c202707550424cacba0861408ab0a8fe001
Url de validación	https://eamic.elda.es/absis/idi/arx/idiarxabsaweb/asp/verificadorfirma.asp
Metadatos	Origen: Origen administración Estado de elaboración: Copia auténtica de documento original

EDICIONES TARIFEC® S.A.
APDO. 23.119
08080 BARCELONA
TEL. (93) 338 00 66

Schneider Electric

tarifa
edición 2 - 2017

GRUPO D
1 APARTADO
227 PAGINA

CONCEPTO				PRECIO EUROS
	Con tapa, portaetiquetas y cerradura IP44.			
	MTN2416-7219	Cerraduras	Marfil	50,13
	MTN2416-7214	distintas	Antracita	55,40
	MTN2416-7260		Aluminio	59,66
	**MTN2417-7219**	Cerraduras	Marfil	51,80
	MTN2417-7214	iguales	Antracita	53,70
	MTN2417-7260		Aluminio	57,83
TOMAS TV / R / SAT				
	Toma TV/FM			
	**MTN299203**	Derivación única		21,62
	MTN299204	Serie intermedia	c/ paso de c.c.	21,62
	MTN299205	Serie final	c/ paso de c.c.	21,62
	Con frecuencias comprendidas entre 47-860 MHz			
	**MTN299919**	Tapa TV/FM	Marfil	3,65
	MTN299514		Antracita	4,90
	MTN299560		Aluminio	5,41
	Toma R/TV-SAT			
	**MTN299200**	Derivación única		28,73
	MTN299201	Serie intermedia		28,73
	MTN299202	Serie final		28,73
	Con paso de c. c. a través de la conexión por satelite			
	Con frecuencias comprendidas entre 10-2.400 MHz			
	**MTN299819**	Tapa R/TV-SAT	Marfil	3,65
	MTN299214		Antracita	4,90
	MTN299260		Aluminio	5,41
	**MTN516519**	Adaptador	Marfil	15,18
	MTN516514	con tapa opaca	Antracita	20,32
	MTN516560		Aluminio	24,15
TOMAS RJ				
	Toma teléfono			
	**MTN463501**	RJ11 4 contactos		10,68
	MTN463500	RJ12 6 contactos		10,68
	MTN469619	Tapa toma teléfono	Marfil	3,89
	MTN463514		Antracita	5,39
	MTN463560		Aluminio	5,89
	**MTN516519**	Adaptador	Marfil	15,18
	MTN516514	con tapa opaca	Antracita	20,32
	MTN516560		Aluminio	24,15
REGULADORES PULSACION				
	Universal			
	**MTN577099**	Regulador 25-420VA		112,54
	Con memoria para carga capacitiva			
	**MTN577899**	Regulador 20-315VA		76,10
	MTN573819	Tapa regulador	Marfil	32,31
	MTN573814	pulsación	Antracita	36,89
	MTN573860		Aluminio	36,26
DETECTORES DE MOVIMIENTO				
	Interruptor electrónico			
	**MTN576799**	Interruptor 40-300W		75,66
	Relé electrónico			
	**MTN576897**	Relé 0-1000VA		66,48
	**MTN578119**	Tapa detector	Marfil	66,30
	MTN578114	Argus 180	Antracita	67,88
	MTN578160		Aluminio	68,41
VARIOS				
	**MTN348319**	Tapa ciega	Marfil	9,96
	MTN348314		Antracita	11,47
	MTN348360		Aluminio	12,42

CONCEPTO				PRECIO EUROS
ADAPTADORES ELEGANCE/AQUADESIGN				
	**MTN516519**	Con tapa	Marfil	15,18
	MTN516514	IP44	Antracita	20,32
	MTN516560		Aluminio	24,15
	**MTN518319**	IP20	Marfil	5,39
	MTN518314		Antracita	7,41
	MTN518360		Aluminio	7,98
	**MTN516319**	Con tapa opaca,	Marfil	36,37
	MTN516314	portaetiqueta	Antracita	36,36
	MTN516360	y cerradura, IP44	Aluminio	43,26
MARCOS AQUADESIGN				
	**MTN400119**	1 elemento	Marfil	5,61
	MTN400114		Antracita	10,12
	MTN400160		Aluminio	10,90
	**MTN400219**	2 elementos	Marfil	10,42
	MTN400214		Antracita	17,87
	MTN400260		Aluminio	19,24
	**MTN400319**	3 elementos	Marfil	13,66
	MTN400314		Antracita	28,10
	MTN400360		Aluminio	30,25
	**MTN400419**	4 elementos	Marfil	23,78
	MTN400414		Antracita	37,48
	MTN400460		Aluminio	40,33
ANTIVANDALICA				
MECANISMOS DE MANDO 10A				
	**MTN3116-7060**	Conmutador	Sin piloto	47,33
	MTN3117-7060	Cruzamiento		56,32
	MTN3156-7060	Pulsador		50,95
	MTN322660	Conmutador con piloto de señaliz.		59,90
	Mecanismos, dispositivo completo, sin cerradura.			
	MTN318760	Interruptor 10A	Para persiana	177,25
	MTN318860	Pulsador 10A		177,25
TOMAS DE CORRIENTE				
	**MTN2400-7060**	Bipolar 2P+TTL 16A, 250 V CA, DIN 49440 Con protección infantil Con bornes a tornillo	Sin marco	46,27
	**MTN299460**	Toma R-TV/SAT Toma de derivación de antena por satélite, doble	Sin marco	43,44
	**MTN460860**	Toma de audio Conector redondo XLR tripolar con conex. soldada y bloqueo mecánico	Sin marco	99,83
	**MTN465760**	Placa p/ conector de teléfono. Con RJ45 CAT 5 simple	Sin marco	68,26
	**MTN392360**	Tapa ciega, sin garras, p/ sujeción por tornillos	Sin marco	31,52
MARCOS				
	Con orificios de fijación sellables con tapones de sellado suministrados. El marco sirve como plantilla para taladros de Ø 6 mm. Con tapones de sellado.			
	**MTN480160**	Marco 1 elemento		25,88
	MTN480260	Marco 2 elementos		41,39
	MTN480360	Marco 3 elementos		60,23
	ACCESORIOS			
	**MTN390199**	Tapones de sellado, suministro: 1 paquete de 8 tapones selladores		2,38

Para corroborar la validez de este documento consulte la siguiente página web	
Código Seguro de Validación	**c202707550424cacba0861408ab0a8fe001**
Url de validación	*https://eamic.elda.es/absis/idi/arx/idiarxabsaweb/asp/verificadorfirma.asp*
Metadatos	**Origen: Origen administración Estado de elaboración: Copia auténtica de documento original**

EDICIONES TARIFEC® S.A.
APDO. 23.119
08080 BARCELONA
TEL. (93) 338 00 66

Schneider Electric

tarifa
edición 2 - 2017

GRUPO D
1 APARTADO
228 PAGINA

CONCEPTO				PRECIO EUROS
FUNCIONES ELECTRONICAS				
DETECTORES DE MOVIMIENTO DE INTERIOR ARGUS 360 BASIC				
 **CCT56P001**	Argus 360° Basic empotrar Alcance radio: 4 m. (Para altura montaje de 3 m.)			74,20
 **CCT570003**	Argus 360° Basic empotrar 2 canales Alcance radio: 3,5 m. (Para altura montaje de 2,5 m.)			76,51
 **CCT570005**	Argus mini empotrar Alcance radio: 3 m. (Para altura montaje de 2,5 m.)			81,25
 **CCT56P002**	Argus 360° superficie techo Alcance radio: 4 m. (Para altura montaje de 3,4 m.)			73,00
DETECTORES DE MOVIMIENTO DE INTERIOR / EXTERIOR				
 **CCT56P004**	Blanco Angulo de vigilancia: 120°	Argus 120° Basic Alcance: Radio: 12 m.		65,00
 **MTN565119**	Blanco Angulo de vigilancia: 110°	Argus110° Basic Alcance: Radio: 12 m.		111,00
MTN565219	Blanco Angulo de vigilancia: 220°	Argus 220° Basic Alcance: Radio: 12 m.		111,43
MTN5628-3119	Blanco Angulo de vigilancia: 220°	Argus 220° Advanced Alcance: Radio: 16 m.		140,82
 **MTN564319**	Blanco Angulo de vigilancia: 300°	Argus 300° Alcance: Radio: 16 m.		199,16
 **CCT56P008** **MTN564419**	Argus Basic Argus Angulo de vigilancia: 360°. Color Blanco	Alcance: 12 m. Alcance: 16 m.		96,88 114,00
DETECTORES DE PRESENCIA Y MOVIMIENTO DE INTERIOR				
EMPOTRAR O SUPERFICIE EN TECHO				
 **CCT551023**	Blanco Angulo de vigilancia: 360°	Argus 360 HF Alcance radio: 3,5 m.		127,36
 **CCT552006**	Blanco Angulo de vigilancia: 360°	Argus DALI 360 HF Alcance radio: 4 m.		175,76
ACCESORIOS				
 **MTN554399**	Prolongador long. 11,5 cm. blanco			11,85
 **MTN565291**	Escuadra de montaje para Argus 110° y 220°, con tornillos y tacos			11,38
 **MTN542895**	Condensador 230V 0,33µF CA			5,68
 **565495**	Módulo de radio para Argus 220° Advanced			119,80
DETECTORES DE MOVIMIENTO				
UNICA				
 **U3.525.30** **U3.525.12** **U3.525.18** **U3.525.25**	Interruptor detector de movimiento universal 8A	Aluminio Grafito Polar Marfil		97,01 97,01 94,94 94,94
ODACE				
 **S530525**	Detector de movimiento 10A, 230V CA Para todo tipo de cargas Angulo de detección 112° Alcance máximo 15 m. Temporización 5 s a 20 min.			96,99

CONCEPTO				PRECIO EUROS
ELEGANCE. ARTEC. AQUADESIGN MECANISMOS TECLAS				
DETECTORES DE MOVIMIENTO				
MECANISMOS COMUNES				
RELE ELECTRONICO				
 **MTN576897**	0-1.000 VA			66,48
TAPAS ELEGANCE				
Tapa detector Argus 180				
 **MTN575519** **MTN575525** **MTN578414** **MTN578460**	Blanco Blanco activo Antracita Aluminio			53,22 53,22 54,44 61,09
 **MTN572819** **MTN572825** **MTN578514** **MTN578560**	Blanco Blanco activo Antracita Aluminio	con interruptor		95,10 95,10 102,75 107,37
 **MTN568819** **MTN568825** **MTN578714** **MTN558760**	Blanco Blanco activo Antracita Aluminio	detección inferior		66,35 66,35 64,18 73,66
TAPAS ARTEC				
 **MTN578619** **MTN578660** **MTN578646**	Blanco Aluminio Acero			55,61 61,39 69,93
 **MTN579519** **MTN579560** **MTN579546**	Blanco Aluminio Pintado en acero	con interruptor		104,48 118,68 120,27
 **MTN566919** **MTN566960** **MTN566946**	Blanco Aluminio Pintado en acero	deteccion inferior		66,35 74,02 85,23
TAPAS AQUADESIGN				
 **MTN578119** **MTN578114** **MTN578160**	Blanco Antracita Aluminio			66,30 67,88 68,41
DETECTORES PRESENCIA ARGUS MASTER CON IR				
Angulo de detección de 360°. Alcance: Radio: 7 m. (Para altura montaje de 2,5m.). Color Blanco.				
 **MTN5510-1119** **MTN5510-1219**	1 canal 2 canales			138,69 163,91
MTN5510-1419* 1-10V **MTN5510-1519*** DALI (conexión h. 6 detectores) * A completar con mando a distancia.				229,26 250,00
 **MTN5570-1019**	Detector de presencia Argus esclavo			140,00
ACCESORIOS				
 **MTN550619**	Caja de superficie para detectores de presencia ARGUS			8,50
MTN5761-0000	Mando a distancia iR			93,51
INTERRUPTOR CREPUSCULAR ARGUS DE EXTERIOR				
 **MTN544829** **MTN544819** **MTN544894**	Gris claro Blanco Gris claro	Sin retardo Con retardo Con retardo		44,75 48,40 50,60

Para corroborar la validez de este documento consulte la siguiente página web	
Código Seguro de Validación	**c202707550424cacba0861408ab0a8fe001**
Url de validación	*https://eamic.elda.es/absis/idi/arx/idiarxabsaweb/asp/verificadorfirma.asp*
Metadatos	**Origen: Origen administración Estado de elaboración: Copia auténtica de documento original**

EDICIONES TARIFEC® S.A.
APDO. 23.119
08080 BARCELONA
TEL. (93) 338 00 66

Schneider Electric

tarifa
edición 2 - 2017

GRUPO D
1 APARTADO
229 PAGINA

CONCEPTO | PRECIO EUROS

DETECTORES DE HUMO OPTICOS
IP42 (SOLO RESIDENCIAL)

DETECTOR AUTONOMO DE HUMO ARGUS

Sin salida de relé. Sin posibilidad de comunicación
Alimentación: batería de litio 9 V. Vida útil: 10 años
Temp. de funcionamiento: entre 0 °C y +60 °C
Índice de protección: IP42



MTN5470-2119 Single — 40,95

Idem. Memorización de alarma



MTN5471-2119 Basic — 47,25

Detección de humo y temperatura. Sin salida de relé
El detector posee salida de cableado de control p/ su conexión a otros detectores de humo Memorización de alarma: se almacena una alarma y muestra por LED durante 24 horas. Alimentación: batería de litio 9 V. Vida útil: 10 años
Temp. de funcionamiento: entre 0 °C y +60 °C. IP42



MTN5472-2119 Duo — 70,00

DETECTOR AUTONOMO DE HUMO ARGUS RF



MTN5480-1119	Duo	Blanco	132,00
MTN5480-1160		Aluminio	132,00

ACCESORIOS



RELE AUXILIAR

MTN5493-3190	230V CA para detectores de humo	Gris claro	87,53



MTN547000 Accesorio sellador — 33,11



8712N Detector autónomo de humo 230V, superfície — 131,94

SENSOR DE VIENTO





MTN580692	Sensor de viento	193,03
MTN580690	Sensor de viento con calefacción	218,11
MTN580693	Interface para sensor de viento	164,93

ALARMAS TECNICAS
(DE EMPOTRAR, CON MARCO)



Fuente de alimentación 230VCA/12VCA

MGU3.716.18	Para alarmas	Polar	65,60
MGU3.716.25	técnicas	Marfil	65,60
MGU3.716.30	de empotrar	Aluminio	68,40
MGU3.716.12		Grafito	68,40



Detector de inundación 12VCA/CC

MGU3.713.18	Incluye una sonda	Polar	184,01
MGU3.713.25		Marfil	184,01
MGU3.713.30		Aluminio	189,76
MGU3.713.12		Grafito	189,76

MGU3.712 Sonda inundación para detectores 12Vca/cc. Blanco polar — 30,38



Detectores de gas:

MGU3.710.18	Metano 12V	Polar	254,74
MGU3.710.25	(natural, ciudad...)	Marfil	254,74
MGU3.710.30		Aluminio	274,01
MGU3.710.12		Grafito	274,01



MGU3.711.18	GLP 12V	Polar	254,74
MGU3.711.25	(butano, propano..)	Marfil	254,74
MGU3.711.30		Aluminio	274,01
MGU3.711.12		Grafito	274,01

A completar con marco serie Unica/elegance.

CONCEPTO | PRECIO EUROS

INMÓTICA KNX



VISUALIZACIÓN: HOMELYNK Y SPACELYNK

LSS100100	homeLYnk Server	1.575,94
LSS100200	spaceLYnk Server	1.891,13



VISUALIZACIÓN: U.MOTION

MTN6501-0001	Servidor U.motion KNX	1.046,17
MTN6501-0002	Servidor U.motion Plus KNX	1.599,63

PANTALLAS



MTN6260-0307	Pantalla táctil cliente U.motion 7	1.348,86
MTN6260-0310	Pantalla táctil cliente U.motion 10	2.218,39
MTN6260-0315	Pantalla táctil cliente U.motion 15	3.067,04

ACCESORIOS



	Kit de montaje		
MTN6270-5001	para pantalla táctil	U.motion 7	50,62
MTN6270-4060	Marco de aluminio	(recambio)	69,18
	Caja para montaje	U.motion 10	
MTN6270-5004	empotrado	pantalla táctil	111,37
MTN6270-5005	pladur		97,87
MTN6270-5006	empotrado pladur		97,87
MTN6270-4160	Marco de aluminio	(recambio)	141,74
	Caja para montaje	U.motion 15	
MTN6270-5007	empotrado	pantalla táctil	124,87
MTN6270-5008	pladur		111,37
MTN6270-5009	empotrado pladur		111,37
MTN6270-4260	Marco de aluminio		175,49

PANTALLAS



MTN6260-0410	Pantalla táctil U.motion 10*	3.614,34
MTN6260-0415	Pantalla táctil U.motion 15*	4.572,76
	* con servidor Plus KNX	

ACCESORIOS

	Caja para montaje	U.motion 10	
MTN6270-5004	empotrado	pantalla táctil	111,37
MTN6270-5005	pladur		97,87
MTN6270-5006	empotrado pladur		97,87
MTN6270-4160	Marco de aluminio	(recambio)	141,74
	Caja para montaje	U.motion 15	
MTN6270-5007	empotrado	pantalla táctil	124,87
MTN6270-5008	pladur pantalla		111,37
MTN6270-5009	empotrado pladur		111,37
MTN6270-4260	Marco de aluminio		175,49



Kits de videoportero — 3.111,92

MTN6910-0033	1 botón	Acero Inox.	3.155,21
MTN6910-0034	2 botones		

GATEWAY KNX - IP PARA INSIDE CONTROL — 793,22



MTN6500-0113 Interface IP- KNX. Permite acceder al bus KNX con una conexión Ethernet

CONTROL DE ACCESOR KNX PARA HOTELES

LECTOR DE PROXIMIDAD KNX - RFID



	Lector RFID control accesos KNX	
MTN6903-6019	cristal blanco	264,92
MTN6903-6060	cristal aluminio	264,92
MTN6903-6014	cristal negro	264,92

TARJETERO DE PROXIMIDAD KNX - RFID



	Tarjetero RFID control accesos KNX	
MTN6903-6119	cristal blanco	261,36
MTN6903-6160	cristal aluminio	261,36
MTN6903-6114	cristal negro	261,36

Para corroborar la validez de este documento consulte la siguiente página web	
Código Seguro de Validación	**c202707550424cacba0861408ab0a8fe001**
Url de validación	*https://eamic.elda.es/absis/idi/arx/idiarxabsaweb/asp/verificadorfirma.asp*
Metadatos	**Origen: Origen administración Estado de elaboración: Copia auténtica de documento original**

EDICIONES TARIFEC® S.A.
APDO. 23.119
08080 BARCELONA
TEL. (93) 338 00 66

Schneider Electric

tarifa
edición 2 - 2017

GRUPO D
1 APARTADO
230 PAGINA

CONCEPTO				PRECIO EUROS
TERMOSTATO KNX CRISTAL				
		Termostato control accesos KNX		
	MTN6903-6219	cristal blanco		248,91
	MTN6903-6260	cristal aluminio		248,91
	MTN6903-6214	cristal negro		248,91
GRABADOR USB TARJETAS RFID				
	**MTN6903-6301**	Programador de tarjetas RFiD		435,61
PC SERVIDOR CONTROL ACCESOS KNX				
	**MTN6903-6300**	PC con eSuite control accesos KNX		3.677,19
INTERFACES Y GATEWAYS				
	**MTN681829**	Interface USB de carril DIN con borne conexión a bus		269,54
	**MTN680329**	KNX / IP Router		599,17
	**MTN6725-0001**	KNX- DALI Gateway 1/16(64)64		609,36
MEDIDA DE ENERGIA				
	**MTN6600-0603**	Medidor de energía KNX REG-K / 3x230V / 16A		264,36
	**MTN6503-0201**	Interface de medida de energía Modbus - KNX		404,49
FUSION ELEGANCE				
MULTITOUCH KNX PRO				
	**MTN6215-0310**	El nuevo Multitouch KNX Pro combina la versatilidad funcional de un termostato y un pulsador multifunción c/ la filosofía de operación intuitiva de un teléfono o tablet inteligente. Todas las funciones se controlan directamente desde la pantalla táctil		330,75
PULSADOR KNX PRO (ELEGANCE)				
	**MTN6180-0319**	Marfil		166,41
	**MTN6180-0325**	Blanco activo		167,36
	MTN6180-0460	Aluminio		170,58
	MTN6180-0414	Antracita		170,58
PULSADORES ELEGANCE				
	Ref.	Color	Pulsador	
	**MTN617119**	Marfil	1 elemento Plus	144,43
	MTN617125	Blanco activo		145,11
	MTN627514	Antracita		152,76
	MTN627560	Aluminio		152,76
	**MTN617219**	Marfil	2 elementos Plus	157,67
	MTN617225	Blanco activo		158,36
	MTN627614	Antracita		166,03
	MTN627660	Aluminio		166,03
	**MTN617419**	Marfil	4 elementos Plus	206,01
	MTN617425	Blanco activo		206,69
	MTN627814	Antracita		214,68
	MTN627860	Aluminio		214,68
	**MTN617519**	Marfil	4 elementos Plus	234,94
	MTN617525	Blanco activo	con receptor	235,62
	MTN627914	Antracita	de infrarrojos	243,25
	MTN627960	Aluminio		243,25
CON TECLAS BASCULANTES ELEGANCE				
	**MTN625199**	Módulo para	1 elemento	82,77
	MTN625299	pulsador KNX	2 elementos	93,89
		Teclas basculantes		
	**MTN619119**	Marfil	1 elemento	2,94
	MTN619125	Blanco activo		3,52
	MTN625114	Antracita		5,48
	MTN625160	Aluminio		5,48

CONCEPTO				PRECIO EUROS
		Teclas basculantes		
	Ref.	Color	Pulsador	
	**MTN619319**	Marfil	1 elemento	6,30
	MTN619325	Blanco activo	con inscripción	7,58
	MTN625414	Antracita	I/O	8,19
	MTN625460	Aluminio		8,19
	**MTN619419**	Marfil	1 elemento	6,30
	MTN619425	Blanco activo	con inscripción	7,58
	MTN625514	Antracita	para persiana	8,19
	MTN625560	Aluminio		8,19
	**MTN619219**	Marfil	2 elementos plus	6,64
	MTN619225	Blanco activo		6,64
	MTN625214	Antracita		7,30
	MTN625260	Aluminio		8,55
	**MTN619519**	Marfil	2 elementos	7,30
	MTN619525	Blanco activo	con inscripción	9,37
	MTN625614	Antracita	I/O y persiana	9,35
	MTN625660	Aluminio		9,35
	**MTN619619**	Marfil	2 elementos	7,30
	MTN619625	Blanco activo	con inscripción	9,37
	MTN625714	Antracita	para persiana e I/O	9,35
	MTN625760	Aluminio		9,35
	**MTN619719**	Marfil	2 elementos	7,30
	MTN619725	Blanco activo	con inscripción	9,37
	MTN625814	Antracita	flecha arriba/abajo	9,35
	MTN625860	Aluminio		9,35
	**MTN518419**	Marfil	Adaptadores de	5,35
	MTN518460	Aluminio	Elegance a Artec	6,64
	MTN518446	Acero		9,13
PULSADORES ARTEC PLUS				
	**MTN628019**	Marfil	1 elemento Plus	153,06
	MTN628060	Aluminio		155,84
	MTN628046	Acero		161,40
	**MTN628119**	Marfil	2 elementos Plus	165,58
	MTN628160	Aluminio		168,36
	MTN628146	Acero		173,92
	**MTN628219**	Marfil	3 elementos Plus	182,27
	MTN628260	Aluminio		183,66
	MTN628246	Acero		192,01
	**MTN628319**	Marfil	4 elementos Plus	217,06
	MTN628360	Aluminio		218,45
	MTN628346	Acero		228,19
	**MTN628419**	Marfil	4 elementos Plus	247,66
	MTN628460	Aluminio	con receptor	250,45
	MTN628446	Acero	infrarrojos	300,54
CON TECLAS BASCULANTES ARTEC				
	**MTN626199**	Módulo para	1 elemento	82,77
	MTN626299	pulsador KNX	2 elementos	93,89
	**MTN626119**	Marfil	1 elemento	5,35
	MTN626160	Aluminio		7,06
	MTN626146	Acero		10,42
	**MTN626419**	Marfil	1 elemento	5,93
	MTN626460	Aluminio	con inscripción	7,98
	MTN626446	Acero	I/O	12,38
	**MTN626519**	Marfil	1 elemento	5,93
	MTN626560	Aluminio	con inscripción	7,98
	MTN626546	Acero	para persiana	12,38
	**MTN626219**	Marfil	2 elementos	6,77
	MTN626260	Aluminio		9,41
	MTN626246	Acero		10,77
	**MTN626619**	Marfil	2 elementos	9,37
	MTN626660	Aluminio	con inscripción	12,55
	MTN626646	Acero	I/O y persiana	17,46

Para corroborar la validez de este documento consulte la siguiente página web	
Código Seguro de Validación	**c202707550424cacba0861408ab0a8fe001**
Url de validación	*https://eamic.elda.es/absis/idi/arx/idiarxabsaweb/asp/verificadorfirma.asp*
Metadatos	**Origen: Origen administración Estado de elaboración: Copia auténtica de documento original**

EDICIONES TARIFEC® S.A.
APDO. 23.119
08080 BARCELONA
TEL. (93) 338 00 66

Schneider Electric

tarifa
edición 2 - 2017

GRUPO D
1 APARTADO
231 PAGINA

CONCEPTO				PRECIO EUROS
	Ref.	Color	Pulsador	
	MTN626719	Marfil	2 elementos	9,37
	MTN626760	Aluminio	con inscripción	12,55
	MTN626746	Acero	para persiana e I/O	17,46
	MTN626819	Marfil	2 elementos	9,37
	MTN626860	Aluminio	con inscripción	12,55
	MTN626846	Acero	para persianas	17,46
PULSADORES UNICA KNX PLUS				
		Pulsadores multifunción		
	MGU3.530.18	Blanco polar	1 elemento plus	123,13
	MGU3.530.25	Blanco marfil		123,13
	MGU3.530.30	Aluminio		130,17
	MGU3.530.12	Grafito		130,17
	MGU3.531.18	Blanco polar	2 elementos plus	134,43
	MGU3.531.25	Blanco marfil		134,43
	MGU3.531.30	Aluminio		141,47
	MGU3.531.12	Grafito		141,47
	MGU3.532.18	Blanco polar	1 elemento plus	155,79
	MGU3.532.25	Blanco marfil		155,79
	MGU3.532.30	Aluminio		162,83
	MGU3.532.12	Grafito		162,83
	MTN353219	Marfil	Adaptadores de	4,55
	MTN353225	Blanco activo	Unica a Elegance	4,55
	MTN353060	Aluminio		5,85
	MTN353014	Antracita		4,73
	MTN353119	Blanco	Adaptadores de	4,62
	MTN353160	Aluminio	Unica a Artec	8,13
	MTN353146	Acero		12,62
TERMOSTATOS ELEGANCE CON PULSADOR PLUS				
	MTN6212-0319	Blanco	Pulsador	333,44
	MTN6212-0325	Blanco activo	multifunción	334,01
	MTN6212-0414	Antracita	con termostato	336,86
	MTN6212-0460	Aluminio	2 elementos	340,86
	MTN6214-0319	Blanco	Pulsador	423,65
	MTN6214-0325	Blanco activo	multifunción	424,79
	MTN6214-0414	Antracita	con termostato	427,08
	MTN6214-0460	Aluminio	4 elementos	429,36
TERMOSTATOS ELEGANCE				
	MTN6241-0319	Marfil	Con display	270,06
	MTN6241-0325	Blanco activo		272,32
	MTN6241-0414	Antracita		275,69
	MTN6241-0460	Aluminio		277,94
	MTN6221-0319	Marfil	KNX por objetos	191,63
	MTN6221-0325	Blanco activo		193,64
	MTN6221-0414	Antracita		195,14
	MTN6221-0460	Aluminio		197,15
TERMOSTATO ANALOGICO ELEGANCE				
	MTN616719	Marfil	UP/PI c/ interface	295,09
	MTN616725	Blanco activo	de pulsadores	296,39
	MTN616814	Antracita		299,95
	MTN616860	Aluminio		303,99
	MTN616790	Sensor remoto de temperatura Cable: 2x0,75 mm. Long. 4 m.		24,70
TERMOSTATOS ARTEC CON PULSADOR PLUS				
	MTN6212-4019	Marfil	Pulsador multifun-	337,36
	MTN6212-4060	Aluminio	ción c/ termostato	340,22
	MTN6212-4146	Acero	2 elementos	344,24
	MTN6214-4019	Marfil	Pulsador multifun-	426,86
	MTN6214-4060	Aluminio	ción c/ termostato	431,44
	MTN6214-4146	Acero	4 elementos	436,03

CONCEPTO				PRECIO EUROS
TERMOSTATOS ARTEC				
	Ref.	Color		
	MTN6241-4019	Marfil	Con display	272,32
	MTN6241-4060	Aluminio		280,19
	MTN6241-4146	Acero		283,57
TERMOSTATOS UNICA KNX				
	MGU3.534.18	Blanco polar	Con display	176,75
	MGU3.534.25	Blanco marfil		176,75
	MGU3.534.30	Aluminio		183,65
	MGU3.534.12	Grafito		183,65
TERMOSTATO ANALOGICO ARTEC				
	MTN616919	Marfil	UP/PI c/ interface	295,09
	MTN616960	Aluminio	de pulsadores	303,99
	MTN616946	Acero		303,99
	MTN616790	Sensor remoto de temperatura Cable: 2x0,75 mm. Long. 4 m.		24,70
MODULOS DE ENTRADA				
ENTRADAS BINARIAS				
PARA CAJA UNIVERSAL O EMPALME				
	MTN670802	Interface de pulsador 2 elem. plus		69,81
	MTN670804	Interface de pulsador 4 elem. plus		119,87
PARA CARRIL DIN				
	MTN644492	Entrada binaria	REG-K/4x10V	273,16
	MTN644592		REG-K/8x10V	412,81
	MTN644892		REG-K/4x24V	273,16
	MTN644792		REG-K/8x24V	407,11
	MTN644992		REG-K/4x230V	273,16
	MTN644692		REG-K/8x230V	407,11
ANALOGICAS				
	MTN682191	Entrada analóg. REG-K/4 elemen.		307,15
	MTN682192	Mód. ampliación de entrada analógica de REG-K/4 elementos		256,17
DETECTORES DE MOVIMIENTO				
	MTN632519	Blanco	De exteriores 220	264,38
	MTN632569	Aluminio		278,23
	MTN632515	Marrón		264,38
	MTN631719	Blanco	De empotrar 180/	178,79
	MTN631725	Blanco activo	2,2 m. UP Elegance	179,41
	MTN632714	Antracita		180,73
	MTN632760	Aluminio		183,59
	MTN631619	Blanco	De empotrar 180/	180,86
	MTN631625	Blanco activo	Elegance	181,48
	MTN632614	Antracita		185,32
	MTN632660	Aluminio		188,41
	MTN631819	Blanco	De empotrar 180	181,74
	MTN631860	Aluminio	Artec	183,97
	MTN631846	Acero		188,47
	MGU3.533.18	Blanco polar	Unica KNX	154,12
	MGU3.533.25	Blanco marfil		154,12
	MGU3.533.30	Aluminio		160,65
	MGU3.533.12	Grafito		160,65
PRESENCIA				
	MTN630719	Blanco	Basic	213,27
	MTN630760	Aluminio		222,21
	MTN630819	Blanco		246,15
	MTN630860	Aluminio		252,91
	MTN630919	Blanco	Con sensor IR y	275,12
	MTN630960	Aluminio	regulac. constante	284,67

Para corroborar la validez de este documento consulte la siguiente página web	
Código Seguro de Validación	**c202707550424cacba0861408ab0a8fe001**
Url de validación	*https://eamic.elda.es/absis/idi/arx/idiarxabsaweb/asp/verificadorfirma.asp*
Metadatos	**Origen: Origen administración Estado de elaboración: Copia auténtica de documento original**

EDICIONES TARIFEC® S.A.
APDO. 23.119
08080 BARCELONA
TEL. (93) 338 00 66

Schneider Electric

tarifa
edición 2 - 2017

GRUPO D
1 APARTADO
232 PAGINA

Ref.	Color	CONCEPTO	PRECIO EUROS
MTN630419	Blanco	De empotrar 2,20	191,76
MTN630425	Blanco activo	Elegance	190,49
MTN630614	Antracita		194,36
MTN630660	Aluminio		197,45
MTN550619		Caja superficie para detectores de presencia 360	8,50

SENSORES METEOROLOGICOS

MTN663991	Sensor de luminosidad y temperatura exterior	370,86
MTN6005-0001	Sensor KNK de CO_2, temperatura y humedad	324,05
MTN663990	Centrales meteorológicas KNX estación básica	709,16
MTN663992	Accesorios p/ fijación central	31,97
MTN682991	Estación meteorológica REG-K	746,86
MTN663593	Sensor de luminosidad	144,09
MTN663596	Sensor de temperatura	152,64
MTN663594	Sensor crepuscular	144,09
MTN663595	Sensor de lluvia	314,53
MTN663591	Sensor de viento con interface de 0-10V	416,09
MTN663592	de 0-10V y calefacción	443,53
MTN663692	Sensor meteorológico combinado DCF77	910,10

INTERRUPTORES HORARIOS

MTN6606-0008	Interruptor horario anual KNX REG-K/8/800	471,88
MTN677290	Reloj KNX REG-K	151,96
MTN6606-0071	Antena GPS	234,05
MTN6606-0070	Antena DCF77	156,40
CCT15861	Chip de memoria	Cons.
CCT15860	Kit de programación para PC interruptor horario	Cons.

ACTUADORES

BINARIOS DE CARRIL

MTN646808	6 amperios de 8 canales	424,84
MTN649202	10 amperios de 2 canales	260,00
MTN649204	4 canales	303,83
MTN649208	8 canales	458,61
MTN649212	12 canales	556,80
MTN647393	16 amperios de 2 canales	291,10
MTN647593	4 canales	380,36
MTN647893	8 canales	514,28
MTN648493	12 canales	637,07
	Con detección de corriente	
MTN647395	16 amperios de 2 canales	326,57
MTN647595	4 canales	446,68
MTN647895	8 canales	574,31
MTN648495	12 canales	720,68

ACTUADORES DE PERSIANAS DE CARRIL

	P/ persianas enrollables y de lamas-4 persianas -6A	
MTN646704	REG-K/4x/6	349,90
MTN648704	REG-K/4x24V/6 con acc. manual	372,15
	Enrollables con accionam. manual-4 persianas -10A	
MTN649704	REG-K/4x/10	294,03
	Enrollables y de lamas con accionam. manual-10A	
MTN649802	REG-K/2x/10	263,73
MTN649804	REG-K/4x/10	371,21
MTN649808	REG-K/8x/10	643,95

MIXTOS DE CARRIL

	Actuadores mixtos de persianas/binario de carril	
MTN649908	10A REG-K/8x/16x/10	765,34
MTN649912	10A REG-K/12x/24x/10	1.110,01

ACTUADORES BINARIOS DE EMPOTRAR

MTN6003-0001	UP/16A c/ interface de pulsadores	134,94
MTN6003-0002	UP2x/6A con interface pulsadores	157,81

ACTUADORES DE PERSIANA DE EMPOTRAR

MTN6003-0004	UP con interface de pulsadores para persiana	157,81
MTN6003-0006	para persiana y calefacción	210,42

ACTUADORES DE REGULACION DE EMPOTRAR

MTN6003-0003	Universal UP 210W con interface de pulsadores	217,28

ACTUADOR DE CALEFACCION DE EMPOTRAR

MTN6003-0005	UP con interface de pulsadores para calefacción	184,11
MTN6003-0006	para persiana y calefacción	210,42

ACTUADORES DE REGULACION

	Universal de carril	
MTN649315	REG-K/4x230/150W	501,10
MTN649350	REG-K/230/500W	309,07
MTN649310	REG-K/230/1000W	396,66
MTN6710-0002	LED REG-K/2x230/300W	420,25
MTN6710-0004	LED REG-K/4x230/250W	530,57
	Unidad de control 1-10V/0-10V	
MTN647091	REG-K accionamiento manual	266,11
MTN646991	REG-K/triple accionamento manual	398,39

ACTUADORES ANALOGICOS DE CARRIL

MTN682291	REG-K cuádruple	443,53
MTN682292	Mód. ampliación de actuador analógico REG 4 elementos	381,07

SISTEMAS DE CLIMATIZACION POR AGUA

MTN6730-0001	Actuador de calefacción REG-K/6 x24/230/0,16A. (4mód. DIN 18mm.)		307,79
MTN639125	Accionamiento termo-	230 V	39,45
MTN639126	eléctrico p/ válvulas	24 V	40,61
MTN6921-0001	Accionamientos EMO p/ válvulas con conexión directa a bus		227,00
MTN639150	Adaptadores p/ acciona-	VA50	12,30
MTN639178	miento de válvulas	VA78	12,30
MTN639180	termoeléctricas	VA80	12,30

Para corroborar la validez de este documento consulte la siguiente página web	
Código Seguro de Validación	c202707550424cacba0861408ab0a8fe001
Url de validación	https://eamic.elda.es/absis/idi/arx/idiarxabsaweb/asp/verificadorfirma.asp
Metadatos	Origen: Origen administración Estado de elaboración: Copia auténtica de documento original

EDICIONES TARIFEC® S.A.
APDO. 23.119
08080 BARCELONA
TEL. (93) 338 00 66

Schneider Electric

tarifa
edición 2 - 2017

GRUPO D
1 APARTADO
233 PAGINA

CONCEPTO			PRECIO EUROS
		ACTUADOR DE FAN COIL	
	**MTN645094**	Actuador/Controlador de Fan Coil REG-K	384,51
	S645094-01	Sonda de temperatura p/ Fan Coil	30,74
		ACTUADOR DE CALEFACCION DE EMPOTRAR	
		Actuador UP con interface de pulsadores	
	MTN6003-0005	de calefacción	184,11
	MTN6003-0006	de persiana y calefacción	210,42
	MTN6005-0001	Sensor KNX de CO_2 temperatura y humedad	324,05
		INTERFACES SISTEMAS DE CLIMATIZACION	
		Interface KNX	
	INT.KNX-MIT01	Mitsubishi aire acond.	384,11
	INT.KNX-MIT02	Mitsubishi Electric gama doméstico y Mr. Slim	316,02
	INT.KNX-DAI01	Daikin gama doméstico	263,35
	INT.KNX-DAIRC01	Daikin gama SKY y VRV	326,15
		Mitsubishi Electric gama VRG	
	INT.KNX-MITVRV15	G50 TCP/IP XML 15 zonas	2.329,63
	INT.KNX-MITVRV100	G50 TCP/IP XML 100 zonas	3.086,77
		INMOTICA KNX	
		FUENTES DE ALIMENTACION	
	**MTN684032**	320A	255,68
	MTN684064	640A	385,00
		Con conexión a suministro de emergencia.	
	MTN683832	320A	272,80
	MTN683890	640A	399,50
	**MTN683901**	Suministro emergencia	122,64
		Batería gel-plomo	
	MTN668990	Acumulador 7,2Ah	73,89
	**MTN668991**	Acumulador 18Ah	119,75
		Fuentes de alim. p/ otros equipos	
	**MTN663529**	24VCA-Alterna 1 A	112,15
	MTN693003	24VCC-Contínua 0,4 A	152,94
		ACOPLADOR DE LINEAS	
	**MTN680204**	Acoplador de líneas y áreas	423,87
	**MTN680204**	Módulo lógico básico	271,83
	**MTN5761-0000**	Mando a distancia iR	93,51
		BORNES DE CONEXIÓN DE BUS	
		Caja de 50 bornes de conexión de bus.	
	**MTN689701**	Rojo - Negro	71,04
	**MTN689702**	Amarillo - Blanco	71,04
	MTN359999	Bastidor de 1 elemento metálico	1,93
	**690098**	Tapa protectora de revoque para acopladores UP	1,29
	**MTN6270-0000**	Protección anti-robo (Fusión)	9,65
	**MTN6270-0010**	Hojas de iconos p/ Fusión elegance	14,65
	**MTN6270-0010**	Hojas de iconos p/ Fusión D-Life	17,70
	**MTN639190**	Imán de programación	9,23
	**KNX5001**	Cable KNX. Bobina 100 m.	131,23

CONCEPTO			PRECIO EUROS
		CAJAS DE EMPOTRAR	
		TOMA DE CORRIENTE Y CLAVIJA 25A 250V	
	**3125-U**	Bipolar con TT, especial p/ cocinas. Para caja universal	20,69
		CAJAS DE EMPOTRAR	
	**87665**	Caja universal enlace por los 2 lados Prof. 42 mm.	0,40
	**MGU8.603**	Caja empotrar 3 módulos	2,32
	MGU8.604	italiana 4 módulos	5,25
	**87666.02**	Caja universal enlazable para paneles con retención	0,94
	**87668.02**	doble para paneles con retención	2,25
	87677.02	Enlace p/ cajas universales p/ paneles	0,20
	**U8.601**	Caja empotrar para perfilería enlace por 2 lados Prof. 60 mm.	1,48
	**U8.624**	Caja empotrar 2x4 (120x120x41 mm.) Para U48.424.XX y U49.424.XX.	6,40
	U8.626	Caja empotrar 2x6 (167x145x41 mm.) Para U48.426.XX y U49.426.XX.	7,82
		CAJAS DE DERIVACION	
		CAJAS DE DERIVACION CON CONOS	
		Cierre a presión	
	ENN05001	Caja redonda Ø 60x40 mm.	1,44
		Cierre a presión	
	ENN05032	Caja rectangular 65x65x45 mm.	2,06
	ENN05003	65x105x55 mm.	2,55
	ENN05004	80x80x45 mm.	1,81
		Cierre por tornillo 1/4 de vuelta	
	ENN05005	Caja rectangular 105x105x55 mm.	3,22
	ENN05007	105x150x80 mm.	6,22
	ENN05010	150x175x80 mm.	8,53
	ENN05013	175x225x100 mm.	13,48
	ENN05017	225x275x120 mm.	28,94
	ENN05019	275x325x120 mm.	38,20
		CAJAS DE DERIVACION CIEGAS	
		Cierre a presión	
	ENN05044	Caja rectangular 80x80x45 mm.	1,75
		Cierre por tornillo 1/4 de vuelta	
	ENN05045	Caja rectangular 105x105x55 mm.	3,36
	ENN05047	105x150x50 mm.	6,71
	ENN05050	150x175x80 mm.	7,05
	ENN05053	175x225x100 mm.	11,66
	ENN05057	225x275x120 mm.	22,31
	ENN05059	275x325x120 mm.	31,57
		CONOS PASACABLES	
	**ISM71071**	Ø 20 cm.	0,28
	ISM71072	Ø 25 cm.	0,39
	ISM71073	Ø 32 cm.	0,72
	ISM71074	Ø 40 cm.	0,88

Para corroborar la validez de este documento consulte la siguiente página web	
Código Seguro de Validación	**c202707550424cacba0861408ab0a8fe001**
Url de validación	*https://eamic.elda.es/absis/idi/arx/idiarxabsaweb/asp/verificadorfirma.asp*
Metadatos	**Origen: Origen administración Estado de elaboración: Copia auténtica de documento original**

EDICIONES TARIFEC® S.A.
APDO. 23.119
08080 BARCELONA
TEL. (93) 338 00 66

Schneider Electric

tarifa
edición 2 - 2017

GRUPO E
2 APARTADO
55 PAGINA

PORTAFUSIBLES

SIN PILOTO DE SEÑALIZACION



Ref.	Corriente térmica A	Polos	Tensión V	Tamaño fusible	PRECIO EUROS
DF81	25	1P	500	8,5 x 31,5	7,11
DF81N		1P+N			18,04
DF82		2P			16,10
DF83		3P			23,19
DF83N		3P+N			32,22

CON PILOTO DE SEÑALIZACION



DF81V	25	1P	500	8,5 x 31,5	12,75
DF81NV		1P+N			25,49
DF82V		2P			21,71
DF83V		3P			28,83
DF83NV		3P+N			37,86

SECCIONADORES CON FUSIBLES

BLOQUES SIN ENVOLVENTES

TRIPOLARES





Ref.	Calibre A	Tamaño fusible	Nº de contactos precorte	Disp. contra funcionamiento monofásico	PRECIO EUROS
LS1D323	25	10x38	--	Sin	64,20
LS1D32	32	10x38	--	Sin	61,19
GK1EK	50	14x51	1	Sin	124,90
GK1EV			--	Con	152,25
GK1FK	125	22x58	1	Sin	----
GK1FV			--	Con	----
GK1ES	50	14x51	2	Sin	141,38
GK1FS			--	Con	----
GK1EW	125	22x58	2	Sin	167,25
GK1FW			--	Con	----

TETRAPOLARES



LS1D32 + LA8D324	32	10x38	--	Sin	61,19 17,73
GK1EM	50	14x51	1	Sin	152,73
GK1EY			--	Con	204,60
GK1FM	125	22x58	1	Sin	----
GK1FY			--	Con	----
GK1ET	50	14x51	2	Sin	170,85
GK1EX			--	Con	222,83
GK1FT	125	22x58	2	Sin	----
GK1FX			--	Con	----

DISPOSITIVOS DE CONTROL 3 ó 4 POLOS



Ref.	Calibre A	Para montaje	Manetas	PRECIO EUROS
GK1AP07	125	Derecho	Laterales o	52,21
GK1AP08		Izquierdo	Exteriores	52,21
DK1FB005	32	Derecha o izq.	Exteriores	49,00
GK1AP05	50	Derecha		35,03
GK1AP06		Izquierda		35,03

DISPOSITIVOS DE ENCLAVAMIENTO

Ref.	Calibre A	Disp. contra func. mono.	Nº de polos	PRECIO EUROS
GK1AV07	50	Sin	3	22,24
GK1AV08		Con o Sin	3 ó 4	22,24

TUBOS

DK1CB92	32	3 ó 4	3,71
DK1EB92	50		3,13
DK1FA92	125		5,48

BLOQUES DE CONTACTOS

GVAE11	NA + NC	Frontal	Para LS1-D32	14,13
GVAE20	NA + NA			14,13
GVAE113	NA + NC	Frontal	Para LS1-D323	16,71
GVAE203	NA + NA			16,71

INTERRUPTORES SECCIONADORES

BLOQUES PARA FUSIBLES NF C o DIN

Mando directo o exteriores, lateral derecha o izquierda y frontal



Ref.	Calibre	Tamaño	Nº de polos	PRECIO EUROS
GS1DD3	32	10x38	3	115,65
GS1DD4			3 + Nc	136,75

Mando directo lateral derecho



GS1FD3	50	14x51	3	152,25
GS1FD4			4	198,28
GS1GD4	63	00C	4	373,71
GS1JD3	100A	22x58	3	214,75
GS1JD4			4	227,62
GS1KD3	125	22x58	3	228,60
GS1KD4			4	239,82
GS1KKD3	125	Tamaño 00	3	252,79
GS1KKD4			4	256,93
GS1LD3	160	Tamaño 0	3	258,94
GS1LD4			4	289,38
GS1LLD3	160	Tamaño 00	3	218,30
GS1LLD4			4	274,68
GS1ND3	250	Tamaño 1	3	476,53
GS1ND4			4	530,87
GS1QQD3	400	Tamaño 2	3	899,96
GS1QQD4			4	1.109,38



GS2S3	630	Tamaño 3	3	1.000,06
GS2S4			4	1.297,28
GS2V3	1250	Tamaño 4	3	2.389,56
GS2V4			4	3.129,41

Exterior lateral izquierdo

GS2FG3	50	14x51	3	171,04
GS2FG4			4	194,48
GS2GG3	63	00C	3	216,07
GS2GG4			4	245,30
GS2JG3	100	22x58	3	242,02
GS2JG4			4	276,59
GS2KG3	125	22x58	3	257,14
GS2KG4			4	304,75
GS2KKG3	125	Tamaño 00	3	257,14
GS2KKG4			4	304,75
GS2LG3	160	Tamaño 0	3	320,91
GS2LG4			4	376,00
GS2LLG3	160	Tamaño 00	3	320,91
GS2LLG4			4	376,00
GS2NG3	250	Tamaño 1	3	539,27
GS2NG4			4	667,87
GS2QQG3	400	Tamaño 2	3	1.022,51
GS2QQG4			4	1.274,97
GS2SG3	630	Tamaño 3	3	1.150,08
GS2SG4			4	1.491,86
GS2VG3	1250	Tamaño 4	3	2.712,16
GS2VG4			4	3.545,51

Exterior frontal y lateral derecho

GS2F3	50	14x51	3	148,74
GS2F4			4	190,66
GS2G3	63	00C	3	202,22
GS2G4			4	216,99
GS2J3	100	22x58	3	213,46
GS2J4			4	242,59
GS2K3	125	22x58	3	224,34
GS2K4			4	276,29

Para corroborar la validez de este documento consulte la siguiente página web	
Código Seguro de Validación	c202707550424cacba0861408ab0a8fe001
Url de validación	https://eamic.elda.es/absis/idi/arx/idiarxabsaweb/asp/verificadorfirma.asp
Metadatos	Origen: Origen administración Estado de elaboración: Copia auténtica de documento original

EDICIONES TARIFEC® S.A.
APDO. 23.119
08080 BARCELONA
TEL. (93) 338 00 66

Schneider Electric

tarifa
edición 2 - 2017

GRUPO E
APARTADO 2
PAGINA 56



Ref.	Calibre	Tamaño	Nº polos	PRECIO EUROS
GS2KK3	125	Tamaño 00	3	224,34
GS2KK4			4	276,29
GS2L3	160	Tamaño 0	3	251,99
GS2L4			4	295,19
GS2LL3	160	Tamaño 00	3	251,99
GS2LL4			4	295,19
GS2N3	250	Tamaño 1	3	464,03
GS2N4			4	516,47
GS2QQ3	400	Tamaño 2	3	865,34
GS2QQ4			4	1.066,70

BLOQUES PARA FUSIBLES BS

Exteriores, frontal y lateral derecho

GS2DB3	32	A1	3	121,43
GS2GB3	63	A2-A3	3	212,33
GS2GB4			4	227,84
GS2JB3	100	A4 Ø 31mm	3	220,56
GS2JB4			4	254,73
GS2LLB3	160	A4	3	264,60
GS2LLB4			4	309,96
GS2LB3	160	B1-B2	3	264,60
GS2LB4			4	309,96
GS2MMB3	200	B1-B2	3	440,82
GS2MMB4			4	490,65
GS2NB3	250	B1...B3	3	487,23
GS2NB4			4	542,29
GS2PPB3	315	B1...B3	3	533,61
GS2PPB4			4	593,95
GS2QQB3	400	B1...B4	3	908,63
GS2QQB4			4	1.120,03
GS2SB3	630	C1-C2	3	1.050,05
GS2SB4			4	1.362,11
GS2TB3	800	C1...C3	3	1.050,05
GS2TB4			4	1.362,11
GS2VB3	1250	D1	3	2.469,10
GS2VB4			4	3.285,90

CONTACTOS AUXILIARES DE SEÑALIZACION DE FUSION DE LOS FUSIBLES NF C y DIN

GS1AF1	50	14x51	3 ó 4	1NANC	39,78
GS1AF23	100/125	22x58	3		43,88
GS1AF24			4		55,31
GS1AF33	160	T0	3		120,56
GS1AF34			4		137,52
GS1AF43	250/400	T1/T2	3		131,34
GS1AF44			4		171,96
GS1AF	50...400		3/4	2NANC	17,17
	630...1250		3/4		

CONTACTOS AUXILIARES DE PRECORTE O SEÑALIZACION

Ref.	Calibre	Contacto		PRECIO EUROS
GS1AM110	32A	1 NA	Estándar	14,35
GS1AM101		1 NC		14,35
GS1AM111		1 NANC		29,65
GS1AM211		2 NANC		63,38
GS1AM1	50...400A	1 NANC		33,38
GS1AM2		2 NANC		51,11
GS1AN11	50...400V	1 NC + 1 NA		43,22
GS1AN22		2 NC + 2 NA		82,70
GS1ANT11	50...400V	1 NC + 1 NA	Con test	62,76
GS1ANT22		2 NC + 2 NA		121,97

INTERRUPTORES SECCIONADORES

Maneta enclavable mediante 3 candados (Ø 4 a 8)

MINIVARIO

MONTAJE EN PUERTA



Ref.	Calibre A	Maneta	Placa mm.	Fijación	PRECIO EUROS
VCDN12	12	Roja	60x60	Ø 22,5	33,96
VCDN20	20		Amarilla		38,64
VBDN12	12	Negra	60x60		33,96
VBDN20	20		Negra		38,64

MONTAJE EN FONDO ARMARIO



VCCDN12	12	Roja	60x60	Ø 22,5	52,71
VCCDN20	20		Amarilla		57,78

VARIO

MONTAJE EN PUERTA



VCD02	12	Roja	60x60	Ø 22,5	36,02
VCD01	20		Amarilla		41,06
VCD0	25				46,17
VCD1	32				60,40
VCD2	40				73,75



VCF02	12	Roja	60x60	4 tornillos	36,02
VCF01	20		amarilla		41,06
VCF0	25				46,17
VCF1	32				60,40
VCF2	40				73,75
VCF3	63				99,55
VCF4	80				114,37
VCF5	125		90x90		185,88
VCF6	175		amarilla		241,93



VBD02	12	Negra	60x60	Ø22,5	35,80
VBD01	20		negra		41,06
VBD0	25				46,17
VBD1	32				60,40
VBD2	40				73,75
VBF02	12	Negra	60x60	4 tornillos	35,80
VBF01	20		negra		41,06
VBF0	25				46,17
VBF1	32				60,40
VBF2	40				73,75
VBF3	63				99,55
VBF4	80				115,12
VBF5	125		90x90		185,88
VBF6	175		negra		241,93

MONTAJE EN FONDO ARMARIO

VCCD02	12	Roja	60x60	Ø 22,5	55,72
VCCD01	20		Amarilla		61,19
VCCD0	25				66,47
VCCD1	32				80,90
VCCD2	40				94,55



VCCF02	12	Roja	60x60	4 tornillos	55,72
VCCF01	20		Amarilla		61,19
VCCF0	25				66,47
VCCF1	32				80,90
VCCF2	40				94,55
VCCF3	63				129,65
VCCF4	80				145,01
VCCF5	125		90x90		196,18
VCCF6	175		amarilla		271,82

ACCESORIOS



			PRECIO EUROS
VZ02	12	Polo principal.	13,28
VZ01	20		13,73
VZ0	25		14,70
VZ1	32		15,65
VZ2	40		16,41
VZ3	63		26,72
VZ4	80		27,09

Para corroborar la validez de este documento consulte la siguiente página web	
Código Seguro de Validación	c202707550424cacba0861408ab0a8fe001
Url de validación	https://eamic.elda.es/absis/idi/arx/idiarxabsaweb/asp/verificadorfirma.asp
Metadatos	Origen: Origen administración Estado de elaboración: Copia auténtica de documento original

EDICIONES TARIFEC® S.A.
APDO. 23.119
08080 BARCELONA
TEL. (93) 338 00 66

Schneider Electric

tarifa
edición 2 - 2017

GRUPO E
2 APARTADO
57 PAGINA

CONCEPTO				PRECIO EUROS
				
Ref.	Calibre A			
VZ11	12 a 40	Polo neutro cierre antic.		17,54
VZ12	63 y 80	apertura retardada.		23,07
VZ13	125 y 175			56,08
				
VZ14	12 a 40	Barreta de tierra.		17,54
VZ15	63 y 80			22,73
VZ16	125 y 175			45,03
VZ7	NA + NC	Bloque contactos		17,66
VZ20	NA + NA	auxiliares.		18,17
CONMUTADORES DE LEVAS				
SERIE K1/2				
IP65. Tensión 690V. Fijación frontal con placa de 45x45mm. o base plástico taladro Ø 22 mm.				
INTERRUPTORES				
Angulo conmutación de 45°				
Ref.	Fijación	Polos	Corriente térm. A	
				
K1B002ALH	Placa	2	12	32,83
K2B002ALH			20	35,70
K1B002ACH	Base	2	12	33,17
K2B002ACH			20	35,93
I. de marcha parada. Angulo conmutación de 90°				
				
K2B1002HLH	Placa	2	20	38,75
K2B1002HCH	Base	2	20	39,01
INVERSORES				
K1D002ULH	Placa	2	12	48,09
K2D002ULH			20	51,66
K1D002UCH	Base		12	48,53
K2D002UCH			20	52,17
SELECTORES				
Graduales posición cero				
K1D012QLH	Placa	2	12	48,09
K2D012QLH			20	51,66
K1D012QCH	Base	2	12	48,53
K2D012QCH			20	52,17
De amperímetro				
K1F003M	Base	4	12	50,82
De voltímetro				
K1F027ML	Placa	7	12	45,44
K1F027M	Base			45,88
SERIE K10				
IP65. Tensión 440V. Placa 30x30 mm. Fijación frontal por taladro Ø 16/22 mm. Corriente térmica 10A				
INTERRUPTORES				
				
Ref.	Polos			
K10A001ACH	1	Angulo conmutación		31,45
K10B002ACH	2	de 60°		37,07
K10C003ACH	3			37,53
INVERSORES				
K10D002UCH	2	Posición cero		55,18
K10F003UCH	3			71,48

CONCEPTO			PRECIO EUROS
SELECTORES			
Ref.	Polos		
K10F003MCH	3	De amperímetro	76,48
K10F027MCH	3	De voltímetro	76,48
SERIE K30			
IP40. Tensión 690V. Placa 64x64 mm. Fijación frontal multijación. Corriente térmica 32A			
INTERRUPTORES			
			
K30C003AP	3		103,75
K30C003HP	3	Marcha-Parada	121,85
K30D004HP	4		135,39
INVERSORES			
K30H004UP	4	Con posición cero	179,03
K30E003WP	3	De marcha	129,35
ARRANCADORES			
K30H001YP	3	Estrella-Triángulo	184,58
K30H004PP	3	2 velocidades	184,58

Para corroborar la validez de este documento consulte la siguiente página web	
Código Seguro de Validación	**c202707550424cacba0861408ab0a8fe001**
Url de validación	*https://eamic.elda.es/absis/idi/arx/idiarxabsaweb/asp/verificadorfirma.asp*
Metadatos	**Origen: Origen administración Estado de elaboración: Copia auténtica de documento original**

EDICIONES TARIFEC® S.A.
APDO. 23.119
08080 BARCELONA
TEL. (93) 338 00 66

Schneider Electric

tarifa
edición 2 - 2017

GRUPO E
APARTADO 2
PAGINA 65

INTERRUPTORES EN CARGA SECCIONADORES

INTERPACT INS40 a INS160

Ref	Descripción	(A)	Polos	PRECIO EUROS
28900	Estándar	INS40	3	80,43
28902	empuñadura negra	INS63	3	114,26
28904		INS80	3	121,18
28908		INS100	3	127,92
28910		INS125	3	137,39
28912		INS160	3	179,54
28901	Estándar	INS40	4	90,41
28903	empuñadura negra	INS63	4	131,27
28905		INS80	4	139,71
28909		INS100	4	151,45
28911		INS125	4	165,87
28913		INS160	4	195,29
28916	Con tapa amarilla	INS40	3	84,41
28918	y empuñadura roja	INS63	3	119,83
28920		INS80	3	127,40
28924		INS100	3	134,24
28926		INS125	3	144,11
28928		INS160	3	188,46
28917	Con tapa amarilla	INS40	4	94,90
28919	y empuñadura roja	INS63	4	138,02
28921		INS80	4	146,85
28925		INS100	4	158,81
28927		INS125	4	173,97
28929		INS160	4	205,06

ENCLAVAMIENTO E INTERENCLAVAMIENTO

Enclavamiento empuñadura para 1 a 3 candados (en posición abierto). Ø5/8mm. por precinto. Integrado

Interenclavamiento para mando rotativo prolongado

28953	Mecánico	204,45

ACCESORIOS DE CONEXION

CONECTORES PARA CABLES DESNUDOS (Cu o Al)

		Para		
28947	Etiquetable	INS100-160	3u.	59,68
28948			4u.	79,56

Distribución del conector para cables:

19091	3 rígidos 16 mm² 3 flexibles 10 mm²	INS40-80	4u.	68,87
28949	4 rígidos 25 mm²	INS100-160	3u.	149,83
28950	4 flexibles 16 mm²		4u.	200,33

TERMINALES PARA CABLES DE CU

28951	Con separadores	INS100-160	3u.	36,16
28952	de fases		4u.	48,22

CUBRE

28955	3P/4P	INS40-80	2u.	16,11
28956	3P/4P	INS100-160	2u.	20,55

CUBREBORNES

28957	3P/4P	INS40-80	2u.	33,33
28958	3P/4P	INS100-160	2u.	39,49

SEPARADORES DE FASE

28959	3P/4P	INS100-160	6u.	28,03

AUXILIARES ELECTRICOS

		Para		
29450	OF/CAF/CAO (estándar)	INS40-160		88,29
29452	OF/CAF/CAO (bajo nivel)	INS40-160		114,73

MANDOS ROTATIVOS

Accesorios de transformación en mandos rotativos prolongados.

Ref	Descripción			PRECIO EUROS
LV428941	Frontal, empuñadura negra	INS40-160		58,59
LV428942	Igual, roja+tapa amarilla	INS40-160		58,59
28943	Lateral, empuñadura negra	INS40-160		55,39
28944	Igual, roja+tapa amarilla	INS40-160		55,39
28945	Lateral, empuñadura negra cofret funcional G-GX-Pragma F.	INS40-160		45,03

INTERPACT INS250 a 630

Ref	Descripción	(A)	Polos	PRECIO EUROS
31100	Estándar	INS250-100	3	199,95
31104	empuñadura	INS250-160		235,66
31102	negra	INS250-200		259,79
31106		INS250		304,47
31108		INS320		443,29
31110		INS400		474,18
31112		INS500		547,28
31114		INS630		678,79
31101	Estándar	INS250-100	4	235,30
31105	empuñadura	INS250-160		273,75
31103	negra	INS250-200		293,11
31107		INS250		395,36
31109		INS320		559,41
31111		INS400		571,30
31113		INS500		636,05
31115		INS630		790,22
31120	Empuñadura roja	INS250-100	3	210,80
31124	y tapa amarilla	INS250-160		232,23
31122		INS250-200		272,87
31126		INS250		319,24
31128		INS320		474,03
31130		INS400		505,38
31132		INS500		581,14
31134		INS630		722,23
31121	Empuñadura roja	INS250-100	4	247,43
31125	y tapa amarilla	INS250-160		271,56
31123		INS250-200		307,45
31127		INS250		430,72
31129		INS320		547,55
31131		INS400		580,04
31133		INS500		676,96
31135		INS630		831,81

INVERSORES DE REDES

Ref	Descripción			PRECIO EUROS
31140	Inversor	INS250-100A	3	1.005,52
31144	monobloc	INS250-160A		1.052,66
31142		INS250-200A		1.234,90
31146		INS250		1.313,47
31148		INS320		1.659,92
31150		INS400		1.836,78
31152		INS500		1.884,53
31154		INS630		2.029,08
31141	Inversor	INS250-100A	4	1.178,35
31145	monobloc	INS250-160A		1.255,33
31143		INS250-200A		1.359,03
31147		INS250		1.406,16
31149		INS320		1.869,65
31151		INS400		2.061,25
31153		INS500		2.173,42
31155		INS630		2.358,86

ACCESORIOS DE ACOPLAMIENTO DE AGUAS ABAJO

Ref	Descripción	Para	Polos	PRECIO EUROS
LV429359	Para Compact	INS250	3/4	787,11
LV432620		INS320a630	3/4	35,72
LV429518	Cubrebornes	INS250	4	1.206,92
LV432596	largos (1 par)	INS320a630	4	114,80

Para corroborar la validez de este documento consulte la siguiente página web	
Código Seguro de Validación	c202707550424cacba0861408ab0a8fe001
Url de validación	https://eamic.elda.es/absis/idi/arx/idiarxabsaweb/asp/verificadorfirma.asp
Metadatos	Origen: Origen administración Estado de elaboración: Copia auténtica de documento original

EDICIONES TARIFEC® S.A.
APDO. 23.119
08080 BARCELONA
TEL. (93) 338 00 66

Schneider Electric

tarifa
edición 2 - 2017

GRUPO E
2 APARTADO
66 PAGINA

INTERPACT INV100 a 630

Ref	Descripción	(A)	Polos	PRECIO EUROS
31160	Estándar	INV100	3	218,52
31164	empuñadura negra	INV160		246,95
31162		INV200		294,70
31166		INV250		314,51
31168		INV320		416,37
31170		INV400		490,57
31172		INV500		560,44
31174		INV630		646,46
31161	Estándar	INV100	4	245,01
31165	empuñadura negra	INV160		270,29
31163		INV200		314,84
31167		INV250		384,59
31169		INV320		486,98
31171		INV400		552,89
31173		INV500		656,65
31175		INV630		741,23
31180	Con tapa amarilla	INV100	3	266,66
31184	empuñadura roja	INV160		281,53
31182		INV200		297,47
31186		INV250		317,24
31188		INV320		425,63
31190		INV400		493,31
31192		INV500		563,08
31194		INV630		649,41
31181	Con tapa amarilla	INV100	4	298,33
31185	empuñadura roja	INV160		307,87
31183		INV200		317,74
31187		INV250		387,23
31189		INV320		494,57
31191		INV400		555,73
31193		INV500		659,48
31195		INV630		751,40

ACCESORIOS INTERPACT INS/INV

	Espigas posteriores		
LV429235	Cortas	2 un.	55,92
LV429236	Largas		73,86
	Bornes encliquetables, para cables:		
LV429242	Acero:	3 un.	32,04
LV429243	1,5 a 95 mm², < 160A	4 un.	45,18
LV429227	Aluminio:	3 un.	64,85
LV429228	25 a 95 mm²,< 250A	4 un.	76,73
LV429259	Aluminio:	3 un.	78,13
LV429260	120 a 185 mm²,< 250A	4 un.	96,45
LV429348	Toma tensión borne 185mm²	2 un.	67,07
LV429241	Grapa borne	10 un.	23,45
LV429249	Borne reparto 6x1,5 a 35mm²	4 un.	253,64
	Pletinas, c/ 2 u 8 separad. de paso		
LV429261	En escuadra	3 un.	47,55
LV429262		4 un.	63,86
LV429263	Prolongadoras 3 un.		51,52
LV429264		4 un.	68,59
	Espaciadoras p/ conex. aguas arriba o aguas abajo.		
LV431563	Espaciadoras (52,5 mm)	3 P	52,69
LV431564		4 P	69,28
LV431061	Espaciador monobloc	4 P	202,49
LV431064	Realce alineación en cara delantera	3/4P	33,41

TERMINALES PARA CABLES

Suministrados con 2 ó 3 separadores de fase.

Ref.	Tipo	Conductor		PRECIO EUROS
LV429252	P/ cable 120 mm²	Cu	3 un.	38,90
LV429256			4 un.	51,86
LV429253	P/ cable 150 mm²	Cu	3 un.	51,99
LV429257			4 un.	69,29
LV429254	P/ cable 185 mm²	Cu	3 un.	62,34
LV429258			4 un.	83,08

Ref.	Tipo	Conductor		PRECIO EUROS
LV429504	P/ cable 150 mm²	Al	3 un.	172,42
LV429505			4 un.	229,59
LV429506	P/ cable 185 mm²	Al	3 un.	189,79
LV429507			4 un.	254,03
LV429516	Cubrebornes cortos	4 P	1 un.	25,56
LV429518	ICubrebornes argos	4 P	1 un.	35,72
LV429329	Separadores de fases		6 un.	31,52
	Contactos auxil. (avanzado a maniobra)			
29450	OF o CAM			88,29
29452	OF o CAM bajo nivel			114,73
	Mando rotativo prolongado frontal			
LV31050	Para INS250 con mando estándar			76,57
LV31051	Para INS250 con mando rojo y tapa amarilla.			76,57
31055	Para inversor monobloc.			133,57
	Mando lateral para INS e INV250			
31054	Accesorio de transformación para mando directo.			42,96
31057	+ lateral estándar			61,02
31058	o + rojo y amarillo			64,60
	Prolongado lateral para INS e INV250			
31057	Lateral estándar			61,02
31058	Rojo y amarillo			64,60
	Enclavamientos para INS/INV de la empuñadura por 1 a 3 candados (en posición abierto). En estándar.			
31087	Dispositivo (sin cerrad.)			46,39
41940	+ cerradura Ronis			166,63
	Enclavamientos para Inversor Monobloc INS de la empuñadura por 1 a 3 candados (en posición abierto).			
31097	Dispositivo (sin cerrad.)			47,22
41940	+ cerradura Ronis			166,63
	Interenclavamientos por llaves			
31087	Dispositivo enclavamiento INS250			46,39
31088	Dispositivo enclavamiento INS320-600			51,30
41950	+ cerradura Ronis			324,02
31073	Interenclavamiento mecánico para INS250, con mando rotativo			217,31
31079	Marcos embellecedores para INS/INV			19,35
LV429375	Accesorios de precintado			39,83
	Piezas de recambio			
LV430554	12 tuercas FPAV (M8)			44,47
LV429312	Tornillería de fijación			17,54
31082	Empuñadura negra			46,08
31083	Empuñadura roja			46,08
LV432475	Espigas posteriores cortas (2 und.)			112,58
LV432476	Espigas posteriores largas (2 und.)			157,01
LV432479	Bornes p/ 1 cable de 35/300 mm²		3u.	155,65
LV432480			4u.	210,14
LV432481	Bornes p/ 2 cables de 35/240 mm²		3u.	222,09
LV432482			4u.	298,64
LV429348	Toma tensión p/borne 185 mm²		2u.	67,07
LV432484	Pletinas en escuadra		3u.	161,70
LV432485			4u.	215,90
LV432486	Pletinas de canto		3u.	314,02
LV432487			4u.	418,34
	Espaciadoras p/ conex. aguas arriba o aguas abajo.			
LV432490	1 juego	52,5 mm.	3P	121,31
LV432491			4P	167,86
LV432492		70 mm.	3P	200,01
LV432493			4P	266,42

Para corroborar la validez de este documento consulte la siguiente página web	
Código Seguro de Validación	c202707550424cacba0861408ab0a8fe001
Url de validación	https://eamic.elda.es/absis/idi/arx/idiarxabsaweb/asp/verificadorfirma.asp
Metadatos	Origen: Origen administración Estado de elaboración: Copia auténtica de documento original

EDICIONES TARIFEC® S.A.
APDO. 23.119
08080 BARCELONA
TEL. (93) 338 00 66

Schneider Electric

tarifa
edición 2 - 2017

GRUPO E
APARTADO 2
PAGINA 67

	CONCEPTO			PRECIO EUROS
	Terminales para			
	LV432500	cables de 240 mm².	3u.	195,87
	LV432501		4u.	163,98
	LV432502	cables de 300 mm².	3u.	222,52
	LV432503		4u.	296,36
	**LV432504**	cables de alum. de 240 mm².	3u.	202,79
	LV432505		4u.	265,74
	LV432506	cables de alum. de 300 mm².	3u.	344,20
	LV432507		4u.	458,62
	* Suministrados con 2 ó 3 separadores de fases			
	**LV432592**	Cubrebornes cortos	1u.	55,39
	LV432594	Cubrebornes largos		75,51
	LV432596	Cubrebornes largos para espaciador de 52,5 mm. (con pantalla aislante)		114,80
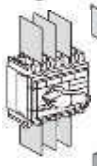	**LV432570**	Separadores de fases para pletinas y terminales	6u.	50,17
	**29450**	Contactos auxiliares OF o CAM		88,29
	29452	Contactos auxiliares OF o CAM BAJO NIVEL (avanzado a la maniobra)		114,73
		Mando rotativo prolongado frontal		
	31052	con mando estándar		98,35
	31053	Idem. con mando rojo y tapa amarilla		98,35
	31055	Para inversor monobloc		133,57
		Enclavamiento para INS / INV		
	31088	empuñadura por 1 a 3 candados (en posición abierto). En estándar.		51,30
	41940	Igual + cerradura Ronis		166,63
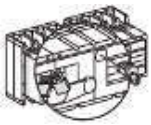		Enclavamiento p/ inversor Monobloc INS		
	31097	empuñadura por 1 a 3 candados (en posición abierto). En estándar.		47,22
	41940	Igual + cerradura Ronis		166,63
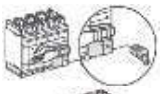		Dispositivo interenclavam. c/ 2 cerraduras		
	31087	INS250 2x		46,39
	31088	INS320-600 2x		51,30
	41950	+ cerradura Ronis		324,02
	**31074**	Interenclavamiento mecánico para INS320/400/630 con mando rotativo o rotativo prolongado		229,78
	**31080**	Marcos embellecedores para INS/INV		23,81
	LV429375	Accesorios de precintado		39,83
	**31084**	Empuñadura negra (recambio)		48,02
	31085	Empuñadura roja (recambio)		48,02

INTERPACT INS800 a 2500

	Ref	Descripción	(A)	Polos	
	**31330**	Estándar con empuña-	INS800	3P	1.636,13
	31332	dura negra	INS1000	3P	1.717,97
	31334		INS1250	3P	1.825,61
	31336		INS1600	3P	1.916,96
	31338		INS2000	3P	4.112,78
	31340		INS2500	3P	4.338,99
	**31331**	Estándar con empuña-	INS800	4P	1.814,44
	31333	dura negra	INS1000	4P	1.961,82
	31335		INS1250	4P	2.086,55
	31337		INS1600	4P	2.268,01
	31339		INS2000	4P	5.305,07
	31341		INS2500	4P	5.596,85
	**31344**	Con tapa amarilla	INS800	3P	1.718,59
	31346	y empuñadura roja	INS1000	3P	1.719,29
	31348		INS1250	3P	1.791,22
	31350		INS1600	3P	1.880,79
	31345	Con tapa amarilla	INS800	4P	1.905,88
	31347	y empuñadura roja	INS1000	4P	1.944,08
	31349		INS1250	4P	2.067,69
	31351		INS1600	4P	2.247,44

	Ref	Descripción	(A)	Polos	PRECIO EUROS
	**31358**	Estandar con empuña-	INV800	3P	1.652,51
	31360	dura negra	INV1000	3P	1.735,16
	31362		INV1250	3P	1.791,22
	31364		INV1600	3P	1.880,79
	31366		INV2000	3P	4.236,97
	31368		INV2500	3P	4.382,35
	**31359**	Estandar con empuña-	INV800	4P	1.869,23
	31361	dura negra	INV1000	4P	1.981,44
	31363		INV1250	4P	2.047,22
	31365		INV1600	4P	2.225,19
	31367		INV2000	4P	5.465,97
	31369		INV2500	4P	5.653,53
	**31372**	Con tapa amarilla	INV800	3P	1.686,01
	31374	y empuñadura negra	INV1000	3P	1.736,34
	31376		INV1250	3P	1.808,96
	31378		INV1600	3P	1.899,38
	31373	Con tapa amarilla	INV800	4P	1.869,74
	31375	y empuñadura negra	INV1000	4P	1.963,33
	31377		INV1250	4P	2.088,16
	31379		INV1600	4P	2.269,72

ACCESORIOS DE CONEXION

INS/INV800-1600 o INS/INV800-2500

	**31301**	Pletina adicionales de canto	3P	3u.	684,27
	31302		4P	4u.	912,73
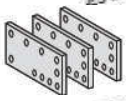	**33644**	Pletinas para cables	3P	3u.	654,57
	33645		4P	4u.	872,87
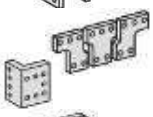	**31305**	Separadores	3P	3u.	397,96
	31306		4P	4u.	540,31
	31310	Conector para conexión directa			318,36
		Accesorios de aislamiento			
	31307	Base para cubrebornes	3P		83,76
	31308		4P		111,68
	**LV433638**	Cubrebornes	3P		143,30
	LV433639		4P		155,18
	31315	Separador de fases INV800	4P		70,55
	31319	Separador de fases INV2000	4P		181,52
		Contactos auxiliares (inversores)			
	29450	OF o CAM (avanzado a la maniobra)			88,29
	29452	OF o CAM bajo nivel (avanzado a la maniobra)			114,73
		Mando prolongado frontal			
	31288	Empuñadura negra INS800/1600			196,64
	31289	Empuñadura roja/amarilla			196,64
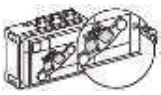		Enclavamiento para INS/INV. De la empuñadura por 1 a 3 candados (en posición abierto). Enclavamiento por cerradura (dispositivo mecánico + cerradura).			
	31291	Dispositivo mecánico			56,13
	41940	Con cerradura Ronis 1351B.500			166,63
		Interenclavamiento por cerradura (dispositivo mecánico + cerradura).			
	31291x2	Dispositivo mecánico			56,13
	41950	Con cerradura Ronis 1351B.500			324,02

ACCESORIOS DE INSTALACION

	**31295**	Marcos de puerta INS800/1600		41,07
	31316	Accesorios de precintado		61,20
		INS800/1600 e INV800/1600		
	31297	Empuñadura roja (recambio)		134,79

Para corroborar la validez de este documento consulte la siguiente página web	
Código Seguro de Validación	**c202707550424cacba0861408ab0a8fe001**
Url de validación	*https://eamic.elda.es/absis/idi/arx/idiarxabsaweb/asp/verificadorfirma.asp*
Metadatos	**Origen: Origen administración Estado de elaboración: Copia auténtica de documento original**

EDICIONES TARIFEC® S.A.
APDO. 23.119
08080 BARCELONA
TEL. (93) 338 00 66

Schneider Electric

tarifa
edición 2 - 2017

GRUPO E
APARTADO 2
PAGINA 68

CONCEPTO | PRECIO EUROS

INTERRUPTORES EN CARGA iSW

Resistencia a cortocircuitos:20xIn durante 1 s.
Seccionamiento con corte plenamente aparente.
Conexionado:
- Hasta 10 mm² para 20 y 32A
- Hasta 50 mm² para 40 a 125A

Bombillas neón 90/230 V y difusor rojo en estándar.



Ref.	Calibre(A)	Tensión(V)		
A9S60120	20	250	1P	18,43
A9S61120*				45,85
A9S60132	32			21,64
A9S61132*				53,99
A9S60140	40			37,86
A9S60163	63			41,55
A9S60191	100			51,10
A9S60192	125			76,50
A9S60220	20	415	2P	27,43
A9S61220*		250		54,64
A9S60232	32	415		29,89
A9S61232*		250		60,60
A9S60240	40	415		62,48
A9S60263	63			68,54
A9S60291	100			95,72
A9S60292	125			121,84
A9S60320	20	415	3P	44,39
A9S60332	32			45,48
A9S60340	40			95,18
A9S60363	63			102,73
A9S60391	100			139,59
A9S60392	125			188,77
A9S60420	20	415	4P	57,59
A9S60432	32			59,10
A9S60440	40			121,88
A9S60463	63			128,19
A9S60491	100			163,03
A9S60492	125			191,80

* Con piloto rojo

ACCESORIOS

A9A15096	Contacto auxiliar OF	66,25
	Cubrebornes precintable de 40 a 125A (2 u.)	
A9A26975	1 polo	15,10
A9A26976	4 polos	22,56
A9A26970	Dispositivo enclavamiento (2 u.)	29,31
A9A27005	Mando rotativo: bloque de acoplamiento al interruptor + maneta	123,12
	Bombilla	
15111	230V CA neón (10 u.)	77,80
15112	12V CA/CC incandescente (10 u.)	77,80
15113	24V CA/CC incandescente (10 u.)	77,80

CONCEPTO | PRECIO EUROS

INTERRUPTORES SECCIONADORES iSW-NA



Para incorporar contactos auxiliares y bobinas para disparo a distancia.

Ref.	Calibre(A	Tensión(V)		
A9S70640	40	250	2P	103,25
A9S70663	63			129,03
A9S70740	40	415	4P	206,40
A9S70763	63			206,40

CONMUTADORES iSSW



Tensión empleo 250V CA. Calibre 20A.
Conexión: bornes de caja de hasta 2x25mm².

		Contacto	
A9E18070	CM 2 posiciones	1 inversor	24,83
A9E18071		2 inversores	64,94
A9E18072		1NC+1NA	27,38
A9E18073	CM3 posiciones	1 inversor	28,01
A9E18074		2 inversores	77,00

CONMUTADORES ROTATIVOS



Tensión empleo 415V CA. Calibre 10A. Mando rotativo. Contactos de discos accionados por levas. Conexionado hasta 2,5 mm².

A9E15120	iCMB, 2 posiciones con retorno a 0	81,26
A9E15121	iCMD, 4 posiciones + paro	81,26
A9E15122	iCME, 2 posiciones, para circuitos electrónicos de baja tensión y corriente.	88,64
A9E15123	iCMC, 2 posiciones con llave	109,30
15125	Conmutador CMV	100,75
15126	Conmutador CMA	104,08

CONMUTADORES CMA Y CMV (DE PANEL 48x48)



16018	CVM 500 V CA	52,51
16017	CMA 20 A	60,46

PORTAFUSIBLES SECCIONABLES STI



A9N15635	1P	400	Ø8,5x31,5	7,02
A9N15636		500	Ø10,3x38	7,25
A9N15645	1P+N	400	Ø8,5x31,5	12,48
A9N15646		500	Ø10,3x38	12,84
A9N15650	2P	400	Ø8,5x31,5	18,26
A9N15651		500	Ø10,3x38	19,30
A9N15655	3P	400	Ø8,5x31,5	25,83
A9N15656		500	Ø10,3x38	26,37
A9N15657	3P+N	400	Ø8,5x31,5	36,14
A9N15658		500	Ø10,3x38	36,48



ACCESORIOS

15668	Indicador luminoso de señalización 230V CA	6,13
15669	Dispositivo de enclavamiento (bolsa 2 u.)	18,59

Para corroborar la validez de este documento consulte la siguiente página web	
Código Seguro de Validación	**c202707550424cacba0861408ab0a8fe001**
Url de validación	*https://eamic.elda.es/absis/idi/arx/idiarxabsaweb/asp/verificadorfirma.asp*
Metadatos	**Origen: Origen administración Estado de elaboración: Copia auténtica de documento original**

EDICIONES TARIFEC® S.A.
APDO. 23.119
08080 BARCELONA
TEL. (93) 338 00 66

Schneider Electric

tarifa
edición 2 - 2017

GRUPO E
3 APARTADO
39 PAGINA

CONTACTORES TeSys

Para control de motores de 6 a 12A en AC-3.

Contactos 1NA: Ref. L...-K...10...
1NC: Ref. L...-K...01...

TENSIONES USUALES A 50/60Hz:
en CA: **B7**=24V, **E7**=48V, **F7**=110V, **M7**=220/230V, **P7**=230V, **Q7**=380/400V, **V7**=400V.
en CC: **JD**=12V, **BD**=24V, **ED**=48V
Bajo consumo: **JW3 o JL**=12V, **BW3 o BL**=24V, **EW3 o EL**=48V
Las tensiones no referenciadas consultar.

CONEXION TORNILLO ESTRIBO

TRIPOLARES DE 6 a 12A



Ref.	Intens. AC-3 400V (A)	Pot. 380V (kW)	Tensión	PRECIO EUROS
LC1K0610M7	6	2,2	220/230V CA	43,60
LC1K0601M7				43,60
LC1K0910M7	9	4		46,37
LC1K0901M7				46,37
LC1K1210M7	12	5,5		53,01
LC1K1201M7				53,01
LP1K0610BD	6	2,2	24V CC	55,65
LP1K0601BD				55,65
LP1K0910BD	9	4		59,02
LP1K0901BD				59,02
LP1K1210BD	12	5,5		68,12
LP1K1201BD				68,12
LP4K1210BW3	12	5,5	24V BC	68,62
LP4K1201BW3				68,62

INVERSORES TRIPOLARES



LC2K0610M7	6	2,2	220/230V CA	106,32
LC2K0601M7				106,32
LC2K0910M7	9	4		123,31
LC2K0901M7				123,31
LC2K1210M7	12	5,5		142,44
LC2K1201M7				142,44
LP2K0610BD	6	2,2	24V CC	131,63
LP2K0601BD				131,63
LP2K0910BD	9	4		151,77
LP2K0901BD				151,77
LP2K1210BD	12	5,5		164,20
LP2K1201BD				164,20
LP5K0610BW3	6	2,2	24V BC	129,90
LP5K0601BW3				129,90
LP5K1210BW3	12	5,5		162,62
LP5K1201BW3				162,62

Delante de las referencias de tensión añadir:
3 para Bornas de Resorte
7 para Terminales Faston 1 clip
5 para Circuito impreso

ACCESORIOS

BLOQUES DE CONTACTOS AUXILIARES INSTANTANEOS

Conexión con tornillos estribo





Ref.	Contactos	P/ contactores	PRECIO EUROS
LA1KN20	2 NA	LC1, LP1, LP4	9,21
LA1KN02	-2 NC		9,21
LA1KN11	1NA 1NC		9,21
LA1KN40	4 NA	LC1, LP1-K	20,18
LA1KN31	3 1NA 1NC		20,18
LA1KN22	2NA 2NC		20,18
LA1KN13	1NA 3NC		20,18
LA1KN04	- 4NC		20,18

TEMPORIZADOS ELECTRONICOS



Montaje por enganche frontal, 1 por contactor. 1 contacto NANC.

Ref.	Tensión (V)	Temporiz.	PRECIO EUROS
LA2KT2E	~24...48	1...30 s	59,30
LA2KT2U	~110...240	1...30 s	59,30

MODULOS ANTIPARASITARIOS



Con LED de visualización incorporado. Enganchables en cara frontal del contactor LC1 y LP1.

			PRECIO EUROS
LA4KE1B	Varistancia	~12...24	15,16
LA4KE1E		~32...48	15,16
LA4KE1FC		~50...129	15,16
LA4KE1UG		~130...250	15,16
LA4KC1B	Diodo +	~12...24	20,80
LA4KC1E	diodo Zener	~32...48	20,80
LA4KA1U	RC	~220...250	15,16

TRIPOLARES DE 9 a 150A

Contactos auxiliares instantáneos 1NA+1NC.
Para control de motores de 9 a 150A.



Ref.	Potencia AC 380V (kW)	Corriente AC-3 440V (A)	Tensión	PRECIO EUROS
LC1D09P7	4	9	220/230V CA	51,32
LC1D12P7	5,5	12		56,96
LC1D18P7	7,5	18		77,55
LC1D25P7	11	25		106,02
LC1D32P7	15	32		155,67
LC1D38P7	18,5	38		168,21
LC1D80P7	37	80		411,13
LC1D95P7	45	95		495,30
LC1D115P7	55	115		604,58
LC1D150P7	75	150		745,26
LC1D09BD	4	9	24V CC	102,34
LC1D12BD	5,5	12		108,82
LC1D18BD	7,5	18		138,68
LC1D25BD	11	25		163,19
LC1D32BD	15	32		228,32
LC1D38BD	18,5	38		257,75
LC1D80BD	37	80		539,04
LC1D115BD	55	115		641,39
LC1D150BD	75	150		816,79
LC1D09BL	4	9	24V BC	71,20
LC1D12BL	5,5	12		78,56
LC1D18BL	7,5	18		107,16
LC1D25BL	11	25		146,54
LC1D32BL	15	32		215,14
LC1D38BL	18,5	38		229,42

INVERSORES TRIPOLARES



LC2D09P7	4	9	220/230V CA	131,39
LC2D12P7	5,5	12		142,16
LC2D18P7	7,5	18		184,15
LC2D25P7	11	25		244,15
LC2D32P7	15	32		349,82
LC2D38P7	18,5	38		361,97
LC2D80P7	37	80		1.018,57
LC2D95P7	45	95		1.232,34
LC2D115P7	55	115		1.448,22
LC2D150P7	70	150		1.717,20
LC2D09BD	4	9	24V CC	256,66
LC2D12BD	5,5	12		270,53
LC2D18BD	7,5	18		322,24
LC2D25BD	11	25		373,67
LC2D32BD	15	32		511,72
LC2D38BD	18,5	38		546,80

Para corroborar la validez de este documento consulte la siguiente página web	
Código Seguro de Validación	**c202707550424cacba0861408ab0a8fe001**
Url de validación	*https://eamic.elda.es/absis/idi/arx/idiarxabsaweb/asp/verificadorfirma.asp*
Metadatos	**Origen: Origen administración Estado de elaboración: Copia auténtica de documento original**

EDICIONES TARIFEC® S.A.
APDO. 23.119
08080 BARCELONA
TEL. (93) 338 00 66

Schneider Electric

tarifa
edición 2 - 2017

GRUPO E
3 APARTADO
40 PAGINA

CONCEPTO					PRECIO EUROS
	Ref.	Potencia AC 380V (kW)	Corriente AC-3 440V (A)	Tensión	
	**LC2D09BL**	4	9	24V BC	177,73
	LC2D12BL	5,5	12		193,56
	LC2D18BL	7,5	18		252,95
	LC2D25BL	11	25		335,68
	LC2D32BL	15	32		479,96
	LC2D38BL	18,5	38		505,29

Delante de las referencias de tensión añadir:

3 para Bornas de Resorte
6 para Terminales Cerrados
9 para Terminales Faston

ACCESORIOS

DE MONTAJE CONTACTORES-INVERSORES

	Juego conexiones de potencia	
LAD9R1V	Con kit enclavamiento de conductores	35,31
LA9D11569	Con enclavamiento integrado	150,67
LA9D8069	Cono sin enclavamiento integrado	83,13
LAD9R1	Sin enclavamiento integrado	25,86
LAD9R3		65,52
	Bloqueo mecánico	
LA9D4002	Con enclavamiento integrado	54,22
LA9D8002		38,53
LA9D11502		85,69
LA9D50978	Sin enclavamiento integrado	31,69
LA9D80978		39,33

BLOQUES DE RETENCION MECANICA



	Montaje por enganche frontal	
LAD6K10B	LC1-D09...D38~	92,77
LA6DK10B	LC1-D40...D65 3P ~	101,26
LA6DK20B	LC1-D80...D150 3P ~	91,92

Otras tensiones (**E, F, M, Q**) consultar

BLOQUES DE CONTACTOS AUXILIARES

Instantáneos conexión con tornilloestribo



Ref.	Polos	Contactos	Montaje	
LADN10	1	1NA	Frontal	10,69
LADN01	1	1NC		10,69
LADN11	2	1NA+1NC		12,03
LADN20	2	2NA		12,03
LADN02	2	2NC		12,03
LADN22	4	2NA+2NC		22,17
LADN13	4	1NA+3NC		22,17
LADN40	4	4NA		22,17
LADN04	4	4NC		22,17
LADN31	4	3NA+1NC		22,17
LAD8N11	2	1NA+1NC	Lateral	17,18
LAD8N20	2	2NA		17,18
LAD8N02	2	2NC		17,18

TEMPORIZADOS



Ref.	Rango de temporiz.	Tipo	Montaje	
LADT0	0,1...3s	Trabajo	Frontal	87,26
LADT2	0,1...30s			87,26
LADT4	10...180s	Reposo		105,80
LADR0	0,1...3s			88,30
LADR2	0,1...30s			88,30
LADR4	10...180s			106,29
LADS2	1...30s	Decalado		114,41

CONCEPTO				PRECIO EUROS
MODULOS ANTIPARASITARIOS PARA CONTACTORES TeSys ≤ 38A				
Circuitos RC (resistencia-condensador).				
				
LAD-4RCE	Enganche lateral	24...48V~	AC	18,31
LAD-4RCG		50...127V~		18,31
LAD-4RCU		110...240V~		18,31
LAD-4RC3E	Enganche frontal	24...48V~	AC	22,19
LAD-4RC3G		50...127V~		22,19
LAD-4RC3U		110...240V~		22,19
LAD-4RC3N		380...415V~		22,19
LA4-DA2E	Por tornillo	24...48V~	AC	26,52
LA4-DA2G		50...127V~		25,60
LA4-DA2U		110...240V~		21,86
LA4-DA2N		380...415V~		24,76
Varistancia (limitador de cresta).				
				
LAD-4VE	Enganche lateral	24...48V~	AC	18,31
LAD-4VG		50...127V~		18,31
LAD-4VU		110...240V~		18,31
LAD-4V3E	Enganche frontal	24...48V~	AC	17,75
LAD-4V3G		50...127V~		17,75
LAD-4V3U		110...240V~		17,75
LA4-DE2E	Por tornillo	24...48V~	AC	21,48
LA4-DE2G		50...127V~		21,48
LA4-DE2U		110/240V~		21,48
LA4-DE3E	(AC y DC)	24...48V...	DC	21,48
LA4-DE3G		50...127V...		21,48
LA4-DE3U		110...240V...		21,48
Diodos de rueda libre				
				
LAD-4DDL	Enganche lateral	24...250V...	DC	22,23
LAD-4D3U	Enganche frontal	24...250V...	DC	17,75
LA4-DC3U	Tornillo	24...250V...	DC	21,48
Diodos de cresta bidireccional.				
				
LAD-4TB	Enganche lateral	24V~	AC	21,93
LAD-4TS		72V~		21,93
LAD-4TBDL		24V...	DC	21,29
LAD-4TSDL		72V...		21,29
LAD-4TGDL		125V...		21,29
LAD-4TUDL		250V...		21,29
LAD-4TXDL		600V...		21,29
LAD-4T3B	Enganche frontal	24V~...AC/DC		25,15
LAD-4T3S		72V~...		25,15
LAD-4T3G	(AC y DC)	125V...	DC	25,15
LAD-4T3U		250V...		25,15
LAD-4T3R		600V...		25,15
LA4-DB2B	Por tornillo	24V~	AC	25,74
LA4-DB2S		24V...	DC	25,74
LA4-DB3B		72V~	AC	25,74
LA4-DB3S		72V...	DC	25,74

DE 115 a 800A

Bi, tri. y tetrapolares p/ control en categoría de empleo AC-1 y AC-3. Circuito control de c. a. o c. c. (Refs. contactores entregados sin bobina).



Ref.	Pot.kW a 380V	Intens. (A) AC-3	AC-1	Nº Polos	
LC1-F185	90	185	275	3/4	832,94
LC1-F225	110	225	315		1.130,52
LC1-F265	132	265	350		1.439,11
LC1-F330	160	330	400		1.965,24
LC1-F400	200	400	500	2/3/4	1.994,93
LC1-F500	250	500	700	3/4	2.708,72
LC1-F630	335	630	1000	2/3/4	4.439,28
LC1-F780	400	780	1600	3/4	8.193,43
LC1-F800	450	800	1000	3	7.783,53

Para corroborar la validez de este documento consulte la siguiente página web	
Código Seguro de Validación	**c202707550424cacba0861408ab0a8fe001**
Url de validación	*https://eamic.elda.es/absis/idi/arx/idiarxabsaweb/asp/verificadorfirma.asp*
Metadatos	**Origen: Origen administración Estado de elaboración: Copia auténtica de documento original**

EDICIONES TARIFEC® S.A.
APDO. 23.119
08080 BARCELONA
TEL. (93) 338 00 66

Schneider Electric

tarifa edición 2 - 2017

GRUPO E
3 APARTADO 41 PAGINA

CONCEPTO					PRECIO EUROS
INVERSORES TRIPOLARES					
Para control de motores y cargas resistivas, montados de fábrica. Circuito de control en c.a. ó c.c. Entregados sin bobina.					
Ref.	Pot.kW a 380V	Intens. (A) AC-3	Intens. (A) AC-1	Nº Polos	
LC2F185	90	185	275	3/4	2.212,50
LC2F225	110	225	315		2.482,33
LC2F265	132	265	350		3.535,70
BLOQUES DE CONTACTOS AUXILIARES					
INSTANTANEOS (conexión tornillo)					
Ref.	Polos	Contactos	Montaje		
LADN10	1	1NA	Frontal		10,69
LADN01	1	1NC			10,69
LADN11	2	1NA+1NC			12,03
LADN20	2	2NA			12,03
LADN02	2	2NC			12,03
LADN22	4	2NA+2NC			22,17
LADN13	4	1NA+3NC			22,17
LADN40	4	4NA			22,17
LADN04	4	4NC			22,17
LADN31	4	3NA+1NC			22,17
LADC22	4	2NA+2NC			22,59
CON CONTACTOS ESTANCOS					
LA1DX20	2	2NA	Lateral		84,05
LA1DY20	2	2NA+2NC			106,82
LA1DZ40	4	2NA			94,67
LA1DZ31	4	2NA+2NC			94,67
TEMPORIZADOS					
Ref.	Rango de temporiz.	Tipo	Montaje		
LADT0	0,1...3s	Trabajo	Frontal		87,26
LADT2	0,1...30s				87,26
LADT4	10...180s				105,80
LADR0	0,1...3s	Reposo			88,30
LADR2	0,1...30s				88,30
LADR4	10...180s				106,29
LADS2	1...30s	Trabajo/Decalado			114,41
ACCESORIOS DE MONTAJE PARA CONTACTORES-INVERSORES					
Bloqueo mecánico con kit de enclavamiento eléctrico de los contactores tripolares					
Juego de conexiones de potencia					
LA9FF976	Para contactor	LC1-F115			99,11
LA9F15076		LC1-F150			102,46
LA9FG976		LC1-F185			113,59
LA9F22576		LC1-F225			145,31
LA9FH976		LC1-F265			160,36
LA9FJ976		LC1-F330/400			175,84
LA9FK976		LC1-F500			256,88
LA9FL976		LC1-F630/800			466,94
Bloqueo mecánico					
LA9FF970	Para contactor	LC1-F115/150			30,26
LA9FG970		LC1-F185/225			31,02
LA9FJ970		LC1-F265/330/400/500			37,79
LA9FL970		LC1-F630/800			43,64
DE 1700 a 2100A					
Ref.	Intens. (A) AC-1	Nº Polos	Tensión (Ui) V		
LC1F1700P7	1700	3	1000	230Vca	9.292,17
LC1F2100P7	2100				11.491,06
LC1F1700FD	1700	3	1000	110Vcc	9.344,11
LC1F2100FD	2100				11.543,03

CONCEPTO					PRECIO EUROS
CONTACTORES DE VACIO					
Conexión con tornillo hexagonal					
Ref.	Pot.kW a 400V	Intens. (A) AC-3	Intens. (A) AC-1	Nº Polos	
LC1V160P7	75	160	160	3	3.002,59
LC1V320P7	160	300	160	3	3.341,32
LC1V610P7	300	610	630	3	5.321,94
BLOQUES DE CONTACTOS AUXILIARES					
Instantáneos conexión con tornilloestribo					
Ref.	Nº bloques	Contactos	Cont. auxiliares		
LA1VN11	4	2	1NA 1 NC		66,33
LA1VN20	--	--	2 NA		66,33
LA1VN11X	--	--	1NA 1 NC		66,33
BOBINAS 50/60Hz					
Ref.	Tensión (V)	Contactores			
LX1V160P7	220...240	LC1-V160			652,66
LX1V320P7	220...240	LC1-V320			1.219,23
LX1V610P7	220...240	LC1-V610			1.571,03
Tensiones: 110/120,380/415,440/480,550/600V					
RELES DE PROTECCION TeSys					
DE PROTECCION TERMICA K BIMETÁLICOS					
Ajustable de 0,11 a 11,5A . Conexión por tornillo de estribo, montaje directo en contactores LC-1K, rearme manual o automático.					
Ref.	Zona de ajuste del relé (A)	Fusibles aM (A)	Fusibles gG (A)		
LR2K0301	0,11 ... 0,16	0,25	0,5		64,85
LR2K0302	0,16 ... 0,23	0,25	0,5		64,85
LR2K0303	0,23 ... 0,36	0,5	1		64,85
LR2K0304	0,36 ... 0,54	1	1,6		64,85
LR2K0305	0,54 ... 0,8	1	2		64,85
LR2K0306	0,8 ... 1,2	2	4		64,85
LR2K0307	1,2 ... 1,8	2	6		64,85
LR2K0308	1,8 ... 2,6	2	6		64,85
LR2K0310	2,6 ... 3,7	4	10		64,85
LR2K0312	3,7 ... 5,5	6	16		64,85
LR2K0314	5,5 ... 8	8	20		64,85
LR2K0316	8 ... 11,5	10	25		64,85
ACCESORIOS					
LAD7C1	Kit precableado: LC1-D09...D18				6,26
LAD7C2	LC1-D25...D38				9,50
Borneros para enganche a perfil 35 mm. (AM1-DP200)					
LAD7B106	LRD-01...35 / LRD-3D01...D35 Para fijación por tornillo.				16,14
LA7D3064	LRD-3 / LR3-D3 / LRD-35 Para montaje separado del relé.				35,62
LA7K0064	LR2-K				21,22
Borneros de reducciónpara montaje de relé bajo contactor LC1-D115 ó 150					
LA7D3058	LRD-3 / LR3-D3 / LRD-35				102,88
Parada o rearme eléctrico a distancia					
LAD703M	LRD-01...35 / LRD-3D01...D35				94,40
Disparo o rearme eléctrico a distancia					
LA7D03M	Todos los relés excepto LRD-01...35 / LRD-3D01...D35				97,06

Para corroborar la validez de este documento consulte la siguiente página web	
Código Seguro de Validación	c202707550424cacba0861408ab0a8fe001
Url de validación	https://eamic.elda.es/absis/idi/arx/idiarxabsaweb/asp/verificadorfirma.asp
Metadatos	Origen: Origen administración Estado de elaboración: Copia auténtica de documento original

EDICIONES TARIFEC® S.A.
APDO. 23.119
08080 BARCELONA
TEL. (93) 338 00 66

Schneider Electric

tarifa
edición 2 - 2017

GRUPO E
APARTADO 3
PAGINA 42

CONCEPTO						PRECIO EUROS
DBIMETÁLICOS						
Ajustable de 0,1 a 140A. Compensados, de rearme manual o automático, con visualización del disparo. Corriente alterna o contínua.						
Clase 10A						
 **LRD01**	0,10	- 0,16	0,25	2		79,14
LRD02	0,16	- 0,25	0,5	2		79,14
LRD-03	0,25	- 0,40	1	2		79,14
LRD4	0,40	- 0,63	1	1,6		79,14
LRD05	0,63	- 1	2	4		79,14
LRD06	1	- 1,7	2	4		79,14
LRD07	1,6	- 2,5	4	6		79,14
LRD08	2,5	- 4	6	10		79,14
LRD10	4	- 6	8	16		79,14
LRD12	5,5	- 8	12	20		79,14
LRD14	7	- 10	12	20		79,14
LRD16	9	- 13	16	25		79,14
LRD21	12	- 18	20	35		85,32
LRD22	16	- 24	25	50		89,86
LRD32	23	- 32	40	63		123,76
LRD35	30	- 38	50	80		125,48
LRD325	17	- 25	25	50		136,11
LRD332	23	- 32	40	63		136,11
LRD340	30	- 40	40	100		137,91
LRD350	37	- 50	63	100		164,30
LRD365	48	- 65	63	100		180,41
LRD3361	55	- 70	80	125		198,01
LRD3363	63	- 80	80	125		228,96
LRD3365	80	- 104	100	160		253,51
LRD4365	80	- 104	125	200		264,38
LRD4367	95	- 120	125	224		282,23
LRD4369	110	- 140	160	250		353,33
LRD33656	80	- 104	100	160		260,91
LRD33676	95	- 120	125	200		278,51
LRD33696	110	- 140	160	250		348,68
Clase 20A						
 **LRD1508**	2,5	- 4	10	16		142,06
LRD1510	4	- 6	8	16		142,06
LRD1512	5,5	- 8	12	20		142,06
LRD1514	7	- 10	16	20		142,06
LRD1516	9	- 13	16	25		142,06
LRD1521	12	- 18	25	35		155,51
LRD1522	17	- 25	32	50		158,21
LRD1530	23	- 28	40	63		247,55
LRD1532	25	- 32	40	63		247,55
LRD325L	17	- 25	32	50		272,22
LRD332L	23	- 32	40	63		272,22
LRD340L	30	- 40	50	100		275,85
LRD350L	37	- 50	63	100		328,61
LRD365L	48	- 65	80	125		360,87
LR2D3561	55	- 70	100	125		404,01
LR2D3563	63	- 80	100	160		465,27
ELECTRONICOS						
Relés para montaje bajo contactores LC-1D y F						
Compensados y diferenciales.						
Clase 10						
 **LR9D5367**	60	- 150	160	250		291,42
LR9D5369	90	- 150	160	250		393,22
LR9F5357	30	- 50	50	80		399,67
LR9F5363	48	- 80	80	125		399,67
LR9F5367	60	- 100	100	200		414,24
LR9F5369	90	- 150	160	250		421,11
LR9F5371	132	- 220	250	315		452,36
LR9F7375	200	- 330	400	500		714,16
LR9F7379	300	- 500	500	800		904,13
LR9F7381	380	- 630	630	800		941,53
Clase 20						
 **LR9D5567**	60	- 150	160	250		553,55
LR9D5569	90	- 150	160	250		560,58
LR9F5557	30	- 50	50	80		451,45

CONCEPTO						PRECIO EUROS
Ref.	Zona de ajuste del relé (A)			Fusibles aM (A)	gG (A)	
 **LR9F5563**	48	-	80	80	125	451,45
LR9F5567	60	-	100	100	200	500,26
LR9F5569	90	-	150	160	250	559,88
LR9F5571	132	-	220	250	315	584,81
LR9F7575	200	-	330	400	500	888,17
LR9F7579	300	-	500	500	800	1.095,42
LR9F7581	380	-	630	630	800	1.129,30
Con salida de prealarma.						
Clase 10 ó 20						
LR9F57	30	-	50	50	80	503,30
LR9F63	48	-	80	80	125	503,30
LR9F67	60	-	100	100	200	503,30
LR9F69	90	-	150	160	250	629,92
LR9F71	132	-	220	250	315	754,66
LR9F75	200	-	330	400	500	938,68
LR9F79	300	-	500	500	800	1.147,70
LR9F81	380	-	630	630	800	1.248,10

ACCESORIOS

Función Rearme

LA7D03M	Control a distancia eléctrico	97,06
LA7D305	Control a distancia por cable flexible, long. 0,5 m.	135,68
LA9F103	Juego 2 bloques de bornas aisladas	205,19

Función Parada o Rearme

LA7D1020	Adaptador para control en puerta	15,73

CONTERMISTANCIAS
DISPOSITIVO DE CONTROL

SIN MEMORIZACION DEL DEFECTO



Sin dispositivo de detección de cortocircuito de las termistancias

LT3SE00F	115V c.a.	NC	108,22
LT3SE00M	230V c.a.	NC	108,22
LT3SE00BD	24V c.c.	NC	146,63



En la parte frontal pilotos de señalización de fallos y de tensión.

LT3SA00M	115/230V c.a.	NC+NA	138,52
LT3SA00ED	24/48V c.c.	NC+NA	190,78
LT3SA00MW	24..230V c.a.-c.c.	2 NA NC	221,17

CON MEMORIZACION DEL DEFECTO



En el frontal, piloto de señalización de fallos y de tensión, botón de ensayo y rearme manual del aparato. Con dispositivo de detección de cortocircuito de las termistancias.

LT3SM00V	400V c.a.	NC+NA	250,71
LT3SM00E	24/48V c.a.		250,71
LT3SM00M	115/230V c.a.		250,71
LT3SM00ED	24/48V c.c.		300,88
LT3SM00MW	24...230V c.a.-c.c.	2 NA NC	351,26

ACCESORIOS

Sondas de termistancias PTC. Temperatura normal de funcionamiento (TNF)

DA1TT090	Triples integradas	90 ° C	46,23
DA1TT110		110	46,23
DA1TT120		120	46,23
DA1TT130		130	----
DA1TT140		140	46,23
DA1TT150		150	46,23
DA1TT160		160	----

Para corroborar la validez de este documento consulte la siguiente página web	
Código Seguro de Validación	**c202707550424cacba0861408ab0a8fe001**
Url de validación	*https://eamic.elda.es/absis/idi/arx/idiarxabsaweb/asp/verificadorfirma.asp*
Metadatos	**Origen: Origen administración Estado de elaboración: Copia auténtica de documento original**

EDICIONES TARIFEC® S.A.
APDO. 23.119
08080 BARCELONA
TEL. (93) 338 00 66

Schneider Electric

tarifa
edición 2 - 2017

GRUPO E
3 APARTADO
43 PAGINA

	CONCEPTO				PRECIO EUROS
	DA1TS060	Desuperficie	60 ° C		24,90
	DA1TS070		70		32,29
	DA1TS080		80		32,29
	DA1TS090		90		32,29

CONTRA SOBRECORRIENTE

ELECTRONICOS

Con rearme manual/remoto/automático.



Ref.	Zona de ajuste relé	Zona útil	Para montaje bajo contactor	
LR97D015M7	0,3...1,5	0,3...1,5	LC1 D09..D38	102,28
LR97D07M7	1,2...7	1,2...6		102,28
LR97D25M7	5...25	5...21		110,79
LR97D38M7	20...38	20...34	LC1 D25..D38	110,79

Con rearme manual

LT4706M7S	0,5...6	0,5...5		95,47
LT4730M7S	3...30	3...25		98,86
LT4760M7S	5...60	5...50		103,97



Con rearme manual/remoto/automático.

LT4706M7A	0,5...6	0,5...5		95,47
LT4730M7A	3...30	3...25		98,86
LT4760M7A	5...60	5...50		103,97

Otras tensiones - F7: 110V~, -B: 24V~, -E: 48V~

RELES CONFIGURABLE DE GESTION Y PROTECCION DE MOTORES

CONTROLADORES



Ref.	Rango ajuste A	Tension control V	Para módulos	
LTMR08MBD	8	24 cc	Modbus	721,55
LTMR27MBD	27			750,37
LTMR100MBD	100			793,71
LTMR08MFM	8	100...240 ca		661,97
LTMR27MFM	27			688,44
LTMR100MFM	100			728,17
LTMR08CBD	8	24 cc	CANopen	757,62
LTMR27CBD	27			787,94
LTMR100CBD	100			833,37
LTMR08CFM	8	100...240 ca		695,06
LTMR27CFM	27			722,86
LTMR100CFM	100			764,58



LTMR08DBD	8	24 cc	DeviceNet	794,25
LTMR27DBD	27			826,00
LTMR100DBD	100			873,68
LTMR08DFM	8	100...240 ca		728,68
LTMR27DFM	27			757,85
LTMR100DFM	100			801,51



LTMR08PBD	8	24 cc	Profibus DP	891,65
LTMR27PBD	27			927,34
LTMR100PBD	100			980,84
LTMR08PFM	8	100...240 ca		818,02
LTMR27PFM	27			850,74
LTMR100PFM	100			899,85



LTMR08EBD	8	24 cc	Ethernet TCP/IP	959,96
LTMR27EBD	27			989,63
LTMR100EBD	100			1.049,03
LTMR08EFM	8	100...240 ca		880,68
LTMR27EFM	27			907,95
LTMR100EFM	100			962,42

MODULOS DE EXTENSION



Con módulos de tensión en las 3 fases. Fuente de alimentación a través del controlador.

LTMEV40BD	24 cc	4 entradas	300,79
LTMEV40FM	100...240 ca		300,79

	CONCEPTO				PRECIO EUROS
	LT6CT1001	Primario A 100	Secundario A 1	Externos	99,81
	LT6CT4001	400			106,91
	LT6CT8001	800			131,18

TRANSFORMADORES DE CORRIENTE



SONDAS CON TERMISTANCIA PTC

	Temper. °C	Color	
DA1TT090	90	Verde/Verde	46,23
DA1TT110	110	Marrón/Marrón	46,23
DA1TT120	120	Gris/Gris	46,23
DA1TT130	130	Azul/Azul	---
DA1TT140	140	Blanco/Azul	46,23
DA1TT150	150	Negro/Negro	46,23
DA1TT160	160	Azul/Rojo	49,12

ACCESORIOS

Terminales de diálogo-operador

LTMCU	Unidad de control operador. Alimentación vía controlador	423,41

CABLES

LTMCC004	Cables conexión entre controlador y módulo extensión	,04m	10,86
LU9R03		0,3m	6,45
LU9R10		1m	7,76
LTM9TCS	Juego 10 conectores de tornillo		45,79

ARRANCADORES-CONTROLADORES MODULARES

TeSys U

TENSIONES USUALES:
en CA: **B**=24V
en CC: **BL**=24V
en CC/CA: **ES**=48/72V, **FU**=110/240V

BASES DE POTENCIA PARA ARRANQUE DIRECTO



1 sentido de marcha.

Ref.	Calibre 440V (A)	Conexión/Control	
LUB12	12	Tornillo de estribo	81,43
LUB32	32		106,44



2 sentidos de marcha.

LU2B12FU	12	Tornillo de estribo	224,99
LU2B32FU	32		282,78

ACCESORIOS

BLOQUES CONTACTOS DE ESTADO



LUA1C11	Tornillos de estribo	13,98
LUA1C20		13,98
LUA1C110	Sin conectores	10,99
LUA1C200		---

BLOQUES DE CONTACTOS AUXILIARES



LUFN20	Contacto 2NA	Tornillos de estribo	12,92
LUFN11	1NA/1NC		12,92
LUFN02	2NC		12,92

Para corroborar la validez de este documento consulte la siguiente página web	
Código Seguro de Validación	**c202707550424cacba0861408ab0a8fe001**
Url de validación	*https://eamic.elda.es/absis/idi/arx/idiarxabsaweb/asp/verificadorfirma.asp*
Metadatos	**Origen: Origen administración Estado de elaboración: Copia auténtica de documento original**

EDICIONES TARIFEC® S.A.
APDO. 23.119
08080 BARCELONA
TEL. (93) 338 00 66

Schneider Electric

tarifa
edición 2 - 2017

GRUPO E
3 APARTADO
44 PAGINA

CONCEPTO					PRECIO EUROS
UNIDADES DE CONTROL					
ESTANDAR CLASE 10					
	Ref.	Potencia máx. 400/415V (kW)	Rango ajuste	Protección	
	**LUCLX6FU**	0,09	0,15...0,6	Magnética	65,86
	LUCL1XFU	0,25	0,35...1,4		72,43
	LUCL05FU	1,5	1,25...5		72,43
	LUCL12FU	5,5	3...12		86,91
	LUCL18FU	7,5	4,5...18		95,61
	LUCL32FU	15	8...32		149,15
	LUCAX6FU	0,09	0,15...0,6	Magneto-	68,92
	LUCA1XFU	0,25	0,35...1,4	térmica	75,50
	LUCA05FU	1,5	1,25...5		75,50
	LUCA12FU	5,5	3...12		93,81
	LUCA18FU	7,5	4,5...18		100,35
	LUCA32FU	15	8...32		159,00
AVANZADA CLASE 10					
	**LUCBX6FU**	0,09	0,15...0,6	Magneto-	75,39
	LUCB1XFU	0,25	0,35...1,4	térmica	82,58
	LUCB05FU	1,5	1,25...5		82,58
	LUCB12FU	5,5	3...12		104,81
	LUCB18FU	7,5	4,5...18		109,76
	LUCB32FU	15	8...32		183,46
AVANZADA CLASE 20					
	LUCDX6FU	0,09	0,15...0,6	Magneto-	75,39
	LUCD1XFU	0,25	0,35...1,4	térmica	82,58
	LUCD05FU	1,5	1,25...5		82,58
	LUCD12FU	5,5	3...12		104,81
	LUCD18FU	7,5	4,5...18		109,76
	LUCD32FU	15	8...32		183,46
MULTIFUNCION					
	**LUCMX6BL**	0,09	0,15...0,6	Magneto-	348,74
	LUCM1XBL	0,25	0,35...1,4	térmica	361,88
	LUCM05BL	1,5	1,25...5		368,95
	LUCM12BL	5,5	3...12		416,09
	LUCM18BL	7,5	4,5...18		421,57
	LUCM32BL	15	8...32		445,96
MODULOS DE FUNCION					
	Alarma por sobrecarga térmica				
	Ref.	Salida	Rearme	Para	
	LUFW10	1NA	NA	Tesys U/LUTM	87,59
	Indicación de carga del motor				
	LUFV2	4-20 mA	NA	Tesys U/LUTM	106,88
	Señalización de fallos térmicos				
	LUFDH11	1NA+1 NC	Manual	Tesys U	76,80
	LUFDA01	1NC	Automático o remoto		92,16
	LUFDA10	1NA			92,16
MODULOS DE COMUNICACION					
	Ref.	Tipo de comunicación			
	LULC033	Modbus		Tesys U/LUTM	133,37
	**LULC15**	Advantys STB		Tesys U/LUTM	193,33
	**LULC08**	CANopen		Tesys U/LUTM	193,33
	**ASILUFC51**	AS-Interface		Tesys U	117,24

CONCEPTO					PRECIO EUROS
	Ref.	Potencia máx. 400/415V (kW)	Rango ajuste	Protección	
	**LUFC00**	En paralelo		Tesys U/LUTM	35,33
	**LUFC14**	Beckhoff		Tesys U	201,35
	**LULC09**	Device Net		Tesys U	217,14
	**LULC07**	Profibus DP		Tesys U	321,69
TeSys LUTM					
BASES DE CONTROL					
	Para su uso con contactores				
	LUTM10BL	TeSys D (LC1D..)			173,05
	LUTM20BL	TeSys F (LC1F..)			208,31
UNIDAD DE CONTROL					
	**LUCMT1BL**	Clase 5 a 35	Multifunción		375,32
	LUCBT1BL	Clase 10	Avanzada		81,08
	LUCDT1BL	Clase 20			81,08
TRANSFORMADORES DE CORRIENTE					
	Ref.	Corriente funcionamiento A Primaria	Secundaria	Tensión	
	LUTC0301	30	1	24 Vcc	44,74
	LUTC0501	50			44,74
	LUTC1001	100			59,67
	LUTC2001	200			67,12
	LUTC4001	400			74,57
	LUTC8001	800			94,18

Para corroborar la validez de este documento consulte la siguiente página web	
Código Seguro de Validación	**c202707550424cacba0861408ab0a8fe001**
Url de validación	*https://eamic.elda.es/absis/idi/arx/idiarxabsaweb/asp/verificadorfirma.asp*
Metadatos	**Origen: Origen administración Estado de elaboración: Copia auténtica de documento original**

EDICIONES TARIFEC® S.A.
APDO. 23.119
08080 BARCELONA
TEL. (93) 338 00 66

Schneider Electric

tarifa
edición 2 - 2017

GRUPO E
3 APARTADO
47 PAGINA

CONCEPTO				PRECIO EUROS
CONTACTORES MODULARES				
Contactores silenciosos < 20 dB. Tensión mando= 230/240V 50 Hz, 24V 50 Hz.				
iCT 230/240V CA				
 **A9C22712**	iCT 16A	2NA	16A	59,35
A9C22715	iCT 16A	1NA+1NC		71,55
A9C22722	iCT 20A	2NA	20A	62,37
A9C20731	iCT 25A	1NA	25A	62,85
A9C20732	iCT 25A	2NA		63,68
A9C20736	iCT 25A	2NC		77,54
A9C20833	iCT 25A	3NA		74,21
A9C20834	iCT 25A	4NA		81,49
A9C20837	iCT 25A	4NC		91,49
 **A9C20838**	iCT 25A	2NA+2NC		85,74
A9C20842	iCT 40A	2NA	40A	94,27
A9C20843	iCT 40A	3NA		118,13
A9C20844	iCT 40A	4NA		138,45
A9C20847	iCT 40A	4NC		155,67
A9C20862	iCT 63A	2NA	63A	140,65
A9C20863	iCT 63A	3NA		204,07
A9C20864	iCT 63A	4NA		198,74
A9C20867	iCT 63A	4NC		197,95
A9C20868	iCT 63A	2NA+2NC		210,95
A9C20882	iCT 100A	2NA	100A	351,35
A9C20884	iCT 100A	4NA		511,63
iCT 24V CA				
 **A9C20132**	iCT 25A	2NA	25A	65,60
A9C20134	iCT 25A	4NA		98,15
A9C20137	iCT 25A	4NC		18,77
A9C20162	iCT 63A	2NA	63A	163,17
A9C20164	iCT 63A	4NA		238,55
A9C20167	iCT 63A	4NC		262,71
iCT CON MANDO MANUAL				
Selector 3 posiciones.Marcha automática. Marcha forzada o permanente. Paro.				
230/240V CA				
A9C21732	iCT	2NA	25A	106,05
A9C21833	iCT	3NA		140,89
A9C21834	iCT	4NA		145,88
A9C21842	iCT	2NA	40A	125,67
A9C21844	iCT	4NA		176,56
A9C21862	iCT	2NA	63A	179,93
A9C21864	iCT	4NA		236,25
24V CA				
A9C21132	iCT 25A	2NA	25A	79,56
A9C21134	iCT 25A	4NA		119,06
A9C21162	iCT 63A	2NA	63A	197,89
A9C21164	iCT 63A	4NA		289,34
AUXILIARES Y ACCESORIOS				
 **A9C15914**	ACT NA+NC, contacto auxiliar			53,52
A9C15419	ATEt, temporizador			151,39
A9C15919	ACTp 24VCA, filtro antiparásito			54,41
A9C15920	ACTp 230/240 VCA, filtro antiparásito			54,62
A9C18309	ACTc 24VCA, orden imp. mantenida			137,90
A9C18308	ACTc 230/240V, orden imp. mantenida			120,24

CONCEPTO		PRECIO EUROS
A9C15921	Cubrebornes CT 2 mód.	19,20
A9C15922	Cubrebornes CT 3 mód.	22,82
A9C15923	Cubrebornes CT 4 mod.	27,17
A9A27062	Espaciador de aparatos 9 mm.	5,48
CONTACTORES CT		
 Conexiones: bornes de caja de hasta 6mm².		
A9C15180	CT 2NA 25A	64,63
A9C15181	CT 2NA 25A con mando manual	107,59
CONTACTORES HIBRIDOS CT+		
 Combinan tecnología estática y tecnología electro-mecánica. Más silenciosos y de alto rendimiento.		
A9C15030	CT+1NA 20A	132,24
A9C15031	CT+1NA 20A con mando manual	175,01
GUARDAMOTOR P25M		
Protección de los motores monofásicos o trifásicos con mando local manual. Sensible a la falta de fase. Disparo magnético ~ 12 x In		
Ref.	Calibre (A)	
 **21100**	0,1 a 0,16A Tripolar	106,36
21101	0,16 a 0,25A	106,36
21102	0,25 a 0,40A	104,30
21103	0,4 a 0,63A	109,85
21104	0,63 a 1A	118,05
21105	1 a 1,6A	118,05
21106	1,6 a 2,5A	118,05
21107	2,5 a 4A	118,05
21108	4 a 6,3A	118,05
21109	6 a 10A	136,35
21110	9 a 14A	138,72
21111	13 a 18A	138,72
21112	17 a 23A	158,91
21113	20 a 25A	191,12
AUXILIARES Y ACCESORIOS P25M		
Bloque limitador. Contactos auxiliares. Bobinas disparo. Caja estanca. Pilotos, bornes, peines.		
 **21115**	Bloque limitador 100kA	104,02
21116	Contacto aux. 2NA	19,31
21117	Contacto aux. 1NA 1NC	19,31
21118	Cont. aux. NA+SD NA	35,20
21119	Cont. aux. NC+SD NA	35,20
21120	Cont. aux. NA+SD NC	35,20
21121	Cont. aux. NC+SD NC	35,20
21127	Bobina MX 220V	49,72
21128	Bobina MX 380V	49,72
21133	Cofret estanco IP55	31,17
21129	Bobina MN 220V CA	54,21
21130	Bobina MN 380V CA	54,21
RELES DE CONTROL iRC		
 Detección de variaciones anormales de tensión e intensidad.		
A9E21180	iRCP Relé de control fases	275,63
A9E21181	iRCI Relé de control intensidad	295,61
A9E21182	iRCU Relé de control tensión	282,66
A9E21183	iRCC Relé de control tens. simétrico	400,17

Para corroborar la validez de este documento consulte la siguiente página web	
Código Seguro de Validación	**c202707550424cacba0861408ab0a8fe001**
Url de validación	*https://eamic.elda.es/absis/idi/arx/idiarxabsaweb/asp/verificadorfirma.asp*
Metadatos	**Origen: Origen administración Estado de elaboración: Copia auténtica de documento original**

EDICIONES TARIFEC® S.A.
APDO. 23.119
08080 BARCELONA
TEL. (93) 338 00 66

Schneider Electric

tarifa
edición 2 - 2017

GRUPO E
APARTADO 3
PAGINA 48

CONCEPTO	PRECIO EUROS	CONCEPTO	PRECIO EUROS

RELES INVERSORES iRLI

Calibre: 10A.
Bornes de caja para cables hasta 6 mm².

Relé de base iRLI:
1 contacto NA-NC / 1 contacto NA.



Ref.	Descripción		Tensión de empleo	
A9E15535	iRLI	10A	230/240VCA	93,73
A9E15536	iRLI	10A	48VCA	93,73
A9E15537	iRLI	10A	24VCA	93,73
A9E15538	iRLI	10A	12VCA	93,73

Extensión iERL:
1 contacto NA-NC / 1 contacto NA.

A9E15539	iERL	10A	230/240VCA	58,34
A9E15540	iERL	10A	48VCA	58,34
A9E15541	iERL	10A	24VCA	58,34
A9E15542	ERL	10A	12VCA	58,34

RELES iRBN / RTBT

A9A15393	iRBNBajo nivel	108,43
A9A15416	iRTBTMuy baja tensión	108,43

PULSADORES iPB

Tensión de empleo 250V CA. Calibre 20A.
Conexión: bornes de caja hasta 2x25mm².



A9E18030	BP simple	gris NC	26,59
A9E18031		rojo NC	26,59
A9E18032		gris NA	26,59
A9E18033		gris NA+NC	23,68
A9E18034	BP doble	verde/rojo	35,41
A9E18035		gris/gris	35,41

BP simple gris con indicador luminoso

A9E18036	verde	Alimentación 110...230Vca	33,51
A9E18037	rojo	110...230Vca	33,51
A9E18038	verde	12...48Vca/cc	34,14
A9E18039	rojo	12...48Vca/cc	34,14

SOPORTES DE BOTONERIA



Permiten la fijación sobre carril DIN de auxiliares de mando y señalización.

A9A15151	Soporte Ø22	9,00
A9A15152	Soporte universal	8,55

TOMAS DE CORRIENTE iPC

Conexionado:
- hasta 6 mm² para PC 10/16A,
- hasta 10 mm² para PC 20A



A9A15306	2P+T 250V 10/16A estándar francés	32,67
A9A15307	2P+T 250V 10/16A estándar francés + piloto	39,74
A9A15310	2P+TTL estándar alemán (schuko)	19,45
A9A15035	2P+TTL estándar alemán (schuko) + piloto	25,62
A9A15303	2P+T 250 V estándar italiano	40,36

Para corroborar la validez de este documento consulte la siguiente página web	
Código Seguro de Validación	**c202707550424cacba0861408ab0a8fe001**
Url de validación	*https://eamic.elda.es/absis/idi/arx/idiarxabsaweb/asp/verificadorfirma.asp*
Metadatos	**Origen: Origen administración Estado de elaboración: Copia auténtica de documento original**

EDICIONES TARIFEC® S.A.
APDO. 23.119
08080 BARCELONA
TEL. (93) 338 00 66

Schneider Electric

tarifa
edición 2 - 2017

GRUPO E
APARTADO 5
PAGINA 21

HARMONY XB6

PULSADORES, SELECTORES Y PILOTOS CON EMBELLECEDOR DE PLASTICO Ø16

Productos completos. Conexión por terminales Faston

PULSADORES LUMINOSOS (12...24V CA/CC)

CABEZA RECTANGULAR



Ref.	Contacto	Color	Pulsador	PRECIO EUROS
XB6DW1B1B	NA	Blanco	Rasante	34,00
XB6DW1B5B	NA+NC		por impulso	35,24
XB6DW3B1B	NA	Verde		34,00
XB6DW3B5B	NA+NC			35,24
XB6DW4B2B	NC	Rojo		34,00
XB6DW4B5B	NA+NC			35,24
XB6DW5B5B	NC+NA	Amarillo		22,08
XB6DF1B5B	NA+NC	Blanco	Rasante de	35,24
XB6DF3B1B	NA	Verde	retención	34,00
XB6DF3B5B	NA+NC			35,24
XB6DF4B2B	NC	Rojo		34,00
XB6DF4B5B	NA+NC			35,24

CABEZA CUADRADA

XB6CW1B1B	NA	Blanco	Rasante	34,00
XB6CW1B5B	NA+NC		por impulso	35,24
XB6CW3B1B	NA	Verde		34,00
XB6CW3B5B	NA+NC			35,24
XB6CW4B2B	NC	Rojo		34,00
XB6CW4B5B	NA+NC			35,24
XB6CF1B5B	NA+NC	Blanco	Rasante de	35,24
XB6CF3B1B	NA	Verde	retención	34,00
XB6CF3B5B	NA+NC			35,24
XB6CF4B2B	NC	Rojo		34,00
XB6CF4B5B	NA+NC			35,24

CABEZA REDONDA

XB6AW1B1B	NA	Blanco	Rasante	34,00
XB6AW1B5B	NA+NC		por impulso	35,24
XB6AW3B1B	NA	Verde		34,00
XB6AW3B5B	NA+NC			35,24
XB6AW4B2B	NC	Rojo		34,00
XB6AW4B5B	NA+NC			35,24
XB6AF1B5B	NA+NC	Blanco	Rasante de	35,24
XB6AF3B1B	NA	Verde	retención	34,00
XB6AF3B5B	NA+NC			35,24
XB6AF4B2B	NC	Rojo		34,00
XB6AF4B5B	NA+NC			35,24

PILOTOS LUMINOSOS (12...24V CA/CC)



XB6DV1BB		Blanco	Cabeza	16,74
XB6DV3BB		Verde	rectangular	16,74
XB6DV4BB		Rojo		16,74
XB6DV5BB		Amarillo		16,74
XB6CV1BB		Blanco	Cabeza	16,74
XB6CV3BB		Verde	cuadrada	16,74
XB6CV4BB		Rojo		16,74
XB6CV5BB		Amarillo		16,74
XB6AV1BB		Blanco	Cabeza	16,74
XB6AV3BB		Verde	redonda	16,74
XB6AV4BB		Rojo		16,74
XB6AV5BB		Amarillo		16,74

PULSADORES

CABEZA RECTANGULAR



XB6DA11B	NA	Blanco	Rasante	16,66
XB6DA15B	NA+NC		por impulso	17,88
XB6DA25B	NA+NC	Negro		17,88
XB6DA31B	NA	Verde		16,66
XB6DA35B	NA+NC	Verde		17,88
XB6DA45B	NA+NC	Rojo		17,88

CABEZA CUADRADA

Ref.	Contacto	Color	Pulsador	PRECIO EUROS
XB6CA11B	NA	Blanco	Rasante	16,66
XB6CA15B	NA+NC		por impulso	17,88
XB6CA25B	NA+NC	Negro		17,88
XB6CA31B	NA	Verde		16,66
XB6CA35B	NA+NC	Verde		17,88
XB6CA45B	NA+NC	Rojo		17,88

CABEZA REDONDA

XB6AA11B	NA	Blanco	Rasante	16,66
XB6AA15B	NA+NC		por impulso	17,88
XB6AA25B	NA+NC	Negro		17,88
XB6AA31B	NA	Verde		16,66
XB6AA35B	NA+NC	Verde		17,88
XB6AA45B	NA+NC	Rojo		17,88

PULSADOR "DE SETA" Ø 30 ROJO CON PARADA DE EMERGENCIA CON ENCLAVAMIENTO BRUSCO



XB6AS8349B	2NC+1NA	Girar para desenclavar	49,92
XB6AS9349B	2NC+1NA	Girar para desenclavar con llave Ronis 200	64,39

SELECTORES

Angulo de conmutación: maneta 60°, llave70°.

CABEZA RECTANGULAR



		Posiciones	Pulsador	
XB6DD221B	NA	2 fijas	Maneta	20,85
XB6DD225B	NC+NA		negra	22,12
XB6DD235B		3 fijas		22,16



XB6DGC5B	NC+NA	2 fijas	Llave Ronis	59,16
XB6DGH5B		3 fijas	200	59,26

CABEZA CUADRADA

XB6CD221B	NA	2 fijas	Maneta	20,85
XB6CD225B	NC+NA		negra	22,12
XB6CD235B		3 fijas		22,16
XB6CGC5B	NC+NA	2 fijas	Llave Ronis	59,16
XB6CGH5B		3 fijas	200	59,26

CABEZA REDONDA

XB6AD221B	NA	2 fijas	Maneta	20,85
XB6AD225B	NC+NA		negra	22,12
XB6AD235B		3 fijas		22,16
XB6AGC5B	NC+NA	2 fijas	Llave Ronis	----
XB6AGH5B		3 fijas	200	----

CUERPOS PARA PULSADORES



ZB6Z1B	NA	Base + contactos	9,17
ZB6Z2B	NC		9,17
ZB6Z3B	2NA		14,43
ZB6Z4B	2NC		14,43
ZB6Z5B	NA+NC		10,39
ZB6E1B	NA	Contactos	4,83
ZB6E2B	NC		4,83

PILOTOS LUMINOSOS



Ref.	Color	Consumo		PRECIO EUROS
ZB6EB1B	Blanco	15 mA	12...24 Vca/cc	12,92
ZB6EB3B	Verde			12,92
ZB6EB4B	Rojo			12,92
ZB6EB5B	Amarillo			12,92
ZB6EB6B	Azul			12,92
ZB6EG1B	Blanco	25 mA	48...120 Vca	43,84
ZB6EG3B	Verde			39,48
ZB6EG4B	Rojo			35,49
ZB6EG5B	Amarillo			36,47
ZB6EG6B	Azul			40,41

Para corroborar la validez de este documento consulte la siguiente página web	
Código Seguro de Validación	**c202707550424cacba0861408ab0a8fe001**
Url de validación	*https://eamic.elda.es/absis/idi/arx/idiarxabsaweb/asp/verificadorfirma.asp*
Metadatos	**Origen: Origen administración Estado de elaboración: Copia auténtica de documento original**

EDICIONES TARIFEC® S.A.
APDO. 23.119
08080 BARCELONA
TEL. (93) 338 00 66

Schneider Electric

tarifa
edición 2 - 2017

GRUPO E
APARTADO 5
PAGINA 22

CONCEPTO				PRECIO EUROS
Ref.	Color	Consumo		
ZB6EM1B	Blanco	25 mA	230...240 Vca	43,40
ZB6EM3B	Verde			24,41
ZB6EM4B	Rojo			24,41
ZB6EM5B	Amarillo			24,41
ZB6EM6B	Azul			39,59

HARMONY XB6E

PULSADORES, SELECTORES Y PILOTOS CON EMBELLECEDOR DE PLASTICO Ø16 MONOBLOC

Productos completos. Conexión por terminales Faston

PULSADORES LUMINOSOS LED 12 (J) ó 24 (B) V SUMINISTRADO

RECTANGULAR



Ref.	Color	Contactos	Pulsadores	PRECIO EUROS
XB6EDW1B1P	Blanco	1 NAC	Rasante	22,42
XB6EDW1B2P	Blanco	2 NAC	por impulso	26,52
XB6EDW3B1P	Verde	1 NAC		22,42
XB6EDW3B2P	Verde	2 NAC		26,52
XB6EDW4B1P	Rojo	1 NAC		22,42
XB6EDW4B2P	Rojo	2 NAC		26,52
XB6EDW5B1P	Amarillo	1 NAC		22,42
XB6EDW5B2P	Amarillo	2 NAC		26,52



XB6EDF1B1P	Blanco	1 NAC	De enganche	22,42
XB6EDF1B2P	Blanco	2 NAC	"pulsar-pulsar"	26,52
XB6EDF3B1P	Verde	1 NAC		22,42
XB6EDF3B2P	Verde	2 NAC		26,52
XB6EDF4B1P	Rojo	1 NAC		22,42
XB6EDF4B2P	Rojo	2 NAC		26,52
XB6EDF5B1P	Amarillo	1 NAC		22,42
XB6EDF5B2P	Amarillo	2 NAC		26,52

CUADRADA

XB6ECW1B1P	Blanco	1 NAC	Rasante	22,42
XB6ECW1B2P	Blanco	2 NAC	por impulso	26,52
XB6ECW3B1P	Verde	1 NAC		22,42
XB6ECW3B2P	Verde	2 NAC		26,52
XB6ECW4B1P	Rojo	1 NAC		22,42
XB6ECW4B2P	Rojo	2 NAC		26,52
XB6ECW5B1P	Amarillo	1 NAC		22,42
XB6ECW5B2P	Amarillo	2 NAC		26,52
XB6ECF1B1P	Blanco	1 NAC	De enganche	22,42
XB6ECF1B2P	Blanco	2 NAC	"pulsar-pulsar"	26,52
XB6ECF3B1P	Verde	1 NAC		22,42
XB6ECF3B2P	Verde	2 NAC		26,52
XB6ECF4B1P	Rojo	1 NAC		22,42
XB6ECF4B2P	Rojo	2 NAC		26,52
XB6ECF5B1P	Amarillo	1 NAC		22,42
XB6ECF5B2P	Amarillo	2 NAC		26,52

REDONDA

XB6EAW1B1P	Blanco	1 NAC	Rasante	22,42
XB6EAW1B2P	Blanco	2 NAC	por impulso	26,52
XB6EAW3B1P	Verde	1 NAC		22,42
XB6EAW3B2P	Verde	2 NAC		26,52
XB6EAW4B1P	Rojo	1 NAC		22,42
XB6EAW4B2P	Rojo	2 NAC		26,52
XB6EAW5B1P	Amarillo	1 NAC		22,42
XB6EAW5B2P	Amarillo	2 NAC		26,52
XB6EAF1B1P	Blanco	1 NAC	De enganche	22,42
XB6EAF1B2P	Blanco	2 NAC	"pulsar-pulsar"	26,52
XB6EAF3B1P	Verde	1 NAC		22,42
XB6EAF3B2P	Verde	2 NAC		26,52
XB6EAF4B1P	Rojo	1 NAC		22,42
XB6EAF4B2P	Rojo	2 NAC		26,52
XB6EAF5B1P	Amarillo	1 NAC		22,42
XB6EAF5B2P	Amarillo	2 NAC		26,52

CONCEPTO				PRECIO EUROS
PILOTOS LUMINOSOS				
Ref.	Color	Cabeza		
XB6EDV1BP	Blanco	Rectangular		12,13
XB6EDV3BP	Verde			12,13
XB6EDV4BP	Rojo			12,13
XB6EDV5BP	Amarillo			12,13
XB6EDV6BP	Azul			12,13
XB6ECV1BP	Blanco	Cuadrada		12,13
XB6ECV3BP	Verde			12,13
XB6ECV4BP	Rojo			12,13
XB6ECV5BP	Amarillo			12,13
XB6ECV6BP	Azul			12,13
XB6EAV1BP	Blanco	Redonda		12,13
XB6EAV3BP	Verde			12,13
XB6EAV4BP	Rojo			12,13
XB6EAV5BP	Amarillo			12,13
XB6EAV6BP	Azul			12,13

PULSADORES

RECTANCULAR



Ref.	Color	Contactos	Pulsadores	PRECIO EUROS
XB6EDA11P	Blanco	1 NANC	Rasante	12,67
XB6EDA12P		2 NANC	por impulso	13,25
XB6EDA21P	Negro	1 NANC		12,67
XB6EDA22P		2 NANC		13,25
XB6EDA31P	Verde	1 NANC		12,67
XB6EDA32P		2 NANC		13,25
XB6EDA41P	Rojo	1 NANC		12,67
XB6EDA42P		2 NANC		13,25
XB6EDA51P	Amarillo	1 NANC		12,67
XB6EDA52P		2 NANC		13,25
XB6EDA61P	Azul	1 NANC		12,67
XB6EDA62P		2 NANC		13,25

CUADRADA

XB6ECA11P	Blanco	1 NANC	Rasante	12,67
XB6ECA12P		2 NANC	por impulso	13,25
XB6ECA21P	Negro	1 NANC		12,67
XB6ECA22P		2 NANC		13,25
XB6ECA31P	Verde	1 NANC		12,67
XB6ECA32P		2 NANC		13,25
XB6ECA41P	Rojo	1 NANC		12,67
XB6ECA42P		2 NANC		13,25
XB6ECA51P	Amarillo	1 NANC		12,67
XB6ECA52P		2 NANC		13,25
XB6ECA61P	Azul	1 NANC		12,67
XB6ECA62P		2 NANC		13,25

REDONDA

XB6EAA11P	Blanco	1 NANC	Rasante	12,67
XB6EAA12P		2 NANC	por impulso	13,25
XB6EAA21P	Negro	1 NANC		12,67
XB6EAA22P		2 NANC		13,25
XB6EAA31P	Verde	1 NANC		12,67
XB6EAA32P		2 NANC		13,25
XB6EAA41P	Rojo	1 NANC		12,67
XB6EAA42P		2 NANC		13,25
XB6EAA51P	Amarillo	1 NANC		12,67
XB6EAA52P		2 NANC		13,25
XB6EAA61P	Azul	1 NANC		12,67
XB6EAA62P		2 NANC		13,25



PULSADOR "DE SETA" Ø 24 ROJO PARADA EMERGENCIA CON ENCLAVAMIENTO BRUSCO

XB6EAS842P	2NC	Girar para desenclavar	----

SELECTORES

CABEZA RECTANGULAR

Angulo de conmutación: maneta 60°, llave70°.



Ref.	Contacto	Posiciones	Pulsador	PRECIO EUROS
XB6EDD221P	1 NANC	2 fijas	Maneta	17,07
XB6EDD222P	2 NANC	2 fijas	negra	20,90
XB6EDD232P	2 NANC	3 fijas		20,97

Para corroborar la validez de este documento consulte la siguiente página web	
Código Seguro de Validación	**c202707550424cacba0861408ab0a8fe001**
Url de validación	*https://eamic.elda.es/absis/idi/arx/idiarxabsaweb/asp/verificadorfirma.asp*
Metadatos	**Origen: Origen administración Estado de elaboración: Copia auténtica de documento original**

EDICIONES TARIFEC® S.A.
APDO. 23.119
08080 BARCELONA
TEL. (93) 338 00 66

Schneider Electric

tarifa
edición 2 - 2017

GRUPO E
APARTADO 5
PAGINA 23

CONCEPTO					PRECIO EUROS
	Ref.	Contacto	Posiciones	Pulsador	
	**XB6EDG221P**	1 NANC	2 fijas	Llave Ronis 200	48,04
	XB6EDG222P	2 NANC	2 fijas		48,04
	XB6EDG232P	2 NANC	3 fijas		48,13
	CABEZA CUADRADA				
	XB6ECD221P	1 NANC	2 fijas	Maneta	17,07
	XB6ECD222P	2 NANC	2 fijas	negra	20,90
	XB6ECD232P	2 NANC	3 fijas		20,97
	XB6ECG221P	1 NANC	2 fijas	Llave Ronis 200	48,04
	XB6ECG222P	2 NANC	2 fijas		48,04
	XB6ECG232P	2 NANC	3 fijas		48,13
	CABEZA REDONDA				
	XB6EAD221P	1 NANC	2 fijas	Maneta	17,07
	XB6EAD222P	2 NANC	2 fijas	negra	20,90
	XB6EAD232P	2 NANC	3 fijas		20,97
	XB6EAG221P	1 NANC	2 fijas	Llave Ronis 200	48,04
	XB6EAG222P	2 NANC	2 fijas		48,04
	XB6EAG232P	2 NANC	3 fijas		48,13

HARMONY XVL

PILOTOS LUMINOSOS Ø8 y16 CON LED

24V CON EMBELLECEDOR NEGRO

	Ref.	Color	Conexión		
	**XVLA133**	Verde	Pestillos	LED aparente	11,96
	XVLA134	Rojo		Ø8	11,96
	XVLA135	Amarillo			11,96

24V CON TAPON INTEGRADO

	**XVLA233**	Verde	Pestillos	LED protegido	11,96
	XVLA234	Rojo		Ø8	11,96
	XVLA235	Amarillo			11,96
	XVLA333	Verde	Tornillo	LED protegido	16,86
	XVLA334	Rojo		Ø12	16,86
	XVLA335	Amarillo			16,86

LLAVE DE APRIETE

XVLX08	Para pilotos Ø8	21,39
XVLX12	Para pilotos Ø12	27,22

HARMONY XB4

PULSADORES, SELECTORES Y PILOTOS CON EMBELLECEDOR METALICO Ø22

Productos completos. Conex. borne tornillos y estribo

PULSADORES DE IMPULSO

Circulares con embellecedor cromado

	Ref.	Contacto	Color	Pulsador	
	**XB4BA21**	NA	Negro	Rasante	17,17
	XB4BA31	NA	Verde	"	17,17
	XB4BA42	NC	Rojo	"	17,17
	XB4BA51	NA	Amarillo	"	17,17
	XB4BA61	NA	Azul	"	17,17
	XB4BA3311	NA	Verde	"I bco.	19,01
	XB4BA4322	NC	Rojo	"O bco.	19,01
	XB4BA3341	NA	Blanco	"↑ neg.	19,01
	XB4BA3351	NA	Negro	"↑ bco.	19,01
	**XB4BP21**	NA	Negro	Con capuchón	23,29
	XB4BP31	NA	Verde	de silicona	23,29
	XB4BP42	NC	Rojo	transparente	23,29
	XB4BP51	NA	Amarillo		23,29
	XB4BP61	NA	Azul		23,29
	XB4BL42	NC	Rojo	Saliente	19,72
	XB4BC21	NA	Negro	De seta Ø 40	24,46

CONCEPTO					PRECIO EUROS
	PULSADORES DOS/TRES TECLAS				
	Pulsador rasante verde (I) pulsador saliente rojo (O).				
	XB4BL73415	NA+NC	IP66/69K	Dos teclas	56,01
	XB4BA731327			Tres teclas	71,44
	PULSADOR "DE SETA" Ø 40 ROJO PARADA EMERGENCIA CON ENCLAVAMIENTO BRUSCO				
			Antifraudes		
	XB4BT845	NC+NA	Pulsar/tirar		51,02
	XB4BS8445		Girar para desenclavar		51,66
	XB4BS9445		Girar para desenclavar con llave		80,93
	SELECTORES				
			Posiciones	Pulsador	
	**XB4BD21**	NA	2 fijas	Maneta negra	22,55
	XB4BD33	NA+NC	3 fijas		27,78
	XB4BD53	NA+NC	3 retorno centro		33,24
	XB4BG21	NA	2 fijas	Con llave 455	58,49
	**XB4BG61**	NA	2 retorno izq.		69,52
	XB4BG41	NA	2 fijas		58,49
	XB4BG33	NA+NC	3 fijas		63,81
	PILOTOS LUMINOSOS				
	Circulares con tapón liso				
	Con LED integrado				
	**XB4BVB1**	Blanco		24 Vca/cc	19,19
	XB4BVB3	Verde			19,19
	XB4BVB4	Rojo			19,19
	XB4BVB5	Amarillo			19,19
	XB4BVB6	Azul			19,19
	XB4BVG1	Blanco		48...120 Vca	25,00
	XB4BVG3	Verde			25,00
	XB4BVG4	Rojo			25,00
	XB4BVG5	Amarillo			25,00
	XB4BVG6	Azul			25,00
	XB4BVM1	Blanco		230...240 Vca	29,66
	XB4BVM3	Verde			29,66
	XB4BVM4	Rojo			29,66
	XB4BVM5	Amarillo			29,66
	XB4BVM6	Azul			29,66
	Con alimentación directa para lámpara BA 9s, no incluida				
	**XB4BV61**	Blanco	Máximo	250 V/2,4 W	15,73
	XB4BV63	Verde			15,73
	XB4BV64	Rojo			15,73
	XB4BV65	Amarillo			15,73
	PULSADORES LUMINOSOS				
	Pulsador circular rasante de impulso				
	Con LED integrado				
	Ref.	Color	Contacto	Tensión	
	**XB4BW31B5**	Blanco	NA+NC	24 Vca/cc	37,79
	XB4BW33B5	Verde			37,79
	XB4BW34B5	Rojo			37,79
	XB4BW35B5	Amarillo			37,79
	XB4BW36B5	Azul			37,79
	XB4BW31G5	Blanco	NA+NC	48...120 Vca	39,14
	XB4BW33G5	Verde			39,14
	XB4BW34G5	Rojo			39,14
	XB4BW35G5	Amarillo			39,14
	XB4BW36G5	Azul			39,14

Para corroborar la validez de este documento consulte la siguiente página web	
Código Seguro de Validación	**c202707550424cacba0861408ab0a8fe001**
Url de validación	*https://eamic.elda.es/absis/idi/arx/idiarxabsaweb/asp/verificadorfirma.asp*
Metadatos	**Origen: Origen administración Estado de elaboración: Copia auténtica de documento original**

EDICIONES TARIFEC® S.A.
APDO. 23.119
08080 BARCELONA
TEL. (93) 338 00 66

Schneider Electric

tarifa
edición 2 - 2017

GRUPO E
APARTADO 5
PAGINA 24

CONCEPTO					PRECIO EUROS
Ref.	Color	Contacto	Tensión		
XB4BW31M5	Blanco	NA+NC	230...240 Vca		49,06
XB4BW33M5	Verde				49,06
XB4BW34M5	Rojo				49,06
XB4BW35M5	Amarillo				49,06
XB4BW36M5	Azul				49,06
Con alimentación directa para lámpara BA 9s, no incluida					
 **XB4BW3165**	Blanco	NA+NC	250 V/2,4 W		34,12
XB4BW3365	Verde				34,12
XB4BW3465	Rojo				34,12
XB4BW3565	Amarillo				34,12
PULSADORES DOS TECLAS					
Pulsador rasante verde (I) pulsador saliente rojo (O) y piloto. Con LED integrado					
 **XB4**					
BW73731B5	IP66/69K	NC+NA	24 Vca/cc		74,46
BW73731G5			48...120 Vca		76,67
BW73731M5			230...240 Vca		78,98
SELECTOR DE MANETA					
Con 2 posiciones fijas. Con LED integrado					
 **XB4BK123B5**	Verde		24 Vca/cc		68,92
XB4BK124B5	Rojo				68,92
XB4BK125B5	Amarillo				68,92
XB4BK123G5	Verde		48...120 Vca		70,03
XB4BK124G5	Rojo				70,03
XB4BK125G5	Amarillo				70,03
XB4BK123M5	Verde		230...240 Vca		79,84
XB4BK124M5	Rojo				79,84
XB4BK125M5	Amarillo				79,84
HARMONY XB5					
PULSADORES, SELECTORES Y PILOTOS CON EMBELLECEDOR PLASTICO Ø22					
Productos completos. Conex. borne tornillos y estribo					
PULSADORES DE IMPULSO					
Ref.	Contacto	Color	Pulsador		
 **XB5AA21**	NA	Negro	Rasante		17,53
XB5AA31	NA	Verde	"		17,53
XB5AA42	NC	Rojo	"		17,53
XB5AA51	NA	Amarillo	"		17,53
XB5AA61	NA	Azul	"		17,53
XB5AA3311	NA	Verde	"I bco.		19,41
XB5AA4322	NC	Rojo	"O bco.		19,41
XB5AA3341	NA	Blanco	"↑ neg.		19,41
XB5AA3351	NA	Negro	"↑ bco.		19,41
XB5AP21	NA	Negro	Con capuchón		24,10
XB5AP31	NA	Verde	de silicona		24,10
XB5AP42	NC	Rojo	transparente		24,10
XB5AP51	NA	Amarillo			24,10
XB5AP61	NA	Azul			24,10
XB5AL42	NC	Rojo	Saliente		20,25
XB5AC21	NA	Negro	De seta Ø 40		26,25
PULSADORES DOS/TRES TECLAS					
Pulsador rasante verde (I) pulsador saliente rojo (O).					
 **XB5AL73415**	NA+NC	IP66/69K	Dos teclas		46,79
XB5AA731327			Tres teclas		59,68

CONCEPTO					PRECIO EUROS
PULSADOR "DE SETA" Ø 40 ROJO PARADA EMERGENCIA CON ENCLAVAMIENTO BRUSCO					
			Antifraudes		
 **XB5AT845**	NC+NA		Pulsar/tirar		52,30
XB5AS8445			Girar para desenclavar		52,98
XB5AS9445			Girar para desenclavar con llave		83,00
SELECTORES					
Ref.	Contacto	Posiciones	Pulsador		
 **XB5AD21**	NA	2 fijas	Maneta negra		23,61
XB5AD33	NA+NC	3 fijas			29,05
XB5AD53	NA+NC	3 retorno centro			34,79
XB5AG21	NA	2 fijas	Con llave 455		61,04
XB5AG41	NA	2 fijas			61,04
PILOTOS LUMINOSOS					
Con LED integrado					
 **XB5AVB1**	Blanco		24 Vca/cc		20,25
XB5AVB3	Verde				20,25
XB5AVB4	Rojo				20,25
XB5AVB5	Amarillo				20,25
XB5AVB6	Azul				20,25
XB5AVG1	Blanco		48...120 Vca		21,47
XB5AVG3	Verde				21,47
XB5AVG4	Rojo				21,47
XB5AVG5	Amarillo				21,47
XB5AVG6	Azul				21,47
XB5AVM1	Blanco		230...240 Vca		31,08
XB5AVM3	Verde				31,08
XB5AVM4	Rojo				31,08
XB5AVM5	Amarillo				31,08
XB5AVM6	Azul				31,08
Con alimentación directa para lámpara BA 9s, no incluida					
 **XB5AV61**	Blanco	Máximo	250 V/2,4 W		16,55
XB5AV63	Verde				16,55
XB5AV64	Rojo				16,55
XB5AV65	Amarillo				16,55
PULSADORES LUMINOSOS					
Pulsador circular rasante de impulso					
Con LED integrado					
Ref.	Color	Contacto	Tensión		
 **XB5AW31B5**	Blanco	NA+NC	24 Vca/cc		40,81
XB5AW33B5	Verde				40,81
XB5AW34B5	Rojo				40,81
XB5AW35B5	Amarillo				40,81
XB5AW36B5	Azul				40,81
XB5AW31G5	Blanco	NA+NC	48...120 Vca		42,15
XB5AW33G5	Verde				42,15
XB5AW34G5	Rojo				42,15
XB5AW35G5	Amarillo				42,15
XB5AW36G5	Azul				42,15
XB5AW31M5	Blanco	NA+NC	230...240 Vca		43,53
XB5AW33M5	Verde				43,53
XB5AW34M5	Rojo				43,53
XB5AW35M5	Amarillo				43,53
XB5AW36M5	Azul				43,53
Con alimentación directa para lámpara BA 9s, no incluida					
 **XB5AW3165**	Blanco	NA+NC	250 V/2,4 W		36,37
XB5AW3365	Verde				36,37
XB5AW3465	Rojo				36,37
XB5AW3565	Amarillo				36,37

Para corroborar la validez de este documento consulte la siguiente página web	
Código Seguro de Validación	**c202707550424cacba0861408ab0a8fe001**
Url de validación	*https://eamic.elda.es/absis/idi/arx/idiarxabsaweb/asp/verificadorfirma.asp*
Metadatos	**Origen: Origen administración Estado de elaboración: Copia auténtica de documento original**

EDICIONES TARIFEC® S.A.
APDO. 23.119
08080 BARCELONA
TEL. (93) 338 00 66

Schneider Electric

tarifa
edición 2 - 2017

GRUPO E
APARTADO 5
PAGINA 25

CONCEPTO				PRECIO EUROS
PULSADORES DOS TECLAS				
Pulsador rasante verde (I) pulsador saliente rojo (O) y piloto. Con LED integrado				
XB5				
AW73731B5	IP66/69K NC+NA	24 Vca/cc		62,20
AW73731G5		48...120 Vca		64,06
AW73731M5		230...240 Vca		65,98
SELECTOR DE MANETA				
Con 2 posiciones fijas. Con LED integrado				
XB5AK123B5	Verde	24 Vca/cc		73,40
XB5AK124B5	Rojo			73,40
XB5AK125B5	Amarillo			73,40
XB5AK123G5	Verde	48...120 Vca		74,79
XB5AK124G5	Rojo			74,79
XB5AK125G5	Amarillo			74,79
XB5AK123M5	Verde	230...240 Vca		76,11
XB5AK124M5	Rojo			76,11
XB5AK125M5	Amarillo			76,11
SELECTOR BIOMETRICO				
Ref.	Salida	Conexión	Selector	
XB5S1B2L2	PNP	Cable 2m	Biestable 24 Vcc	602,47
XB5S1B2M12	PNP	Conector M12		620,54
XB5S2B2L2	PNP	Cable 2m	Monoestable 24 Vcc	602,47
XB5S2B2M12	PNP	Conector M12		620,54
BLOQUES ELECTRICOS				
Para series HARMONY XB4 y XBe				
DE CONTACTO SENCILLOS				
ZBE101	NA	Conexión por tornillos		4,89
ZBE102	NC			4,89
ZBE1015	NA	Conexión por Leverlock		5,18
ZBE1025	NC			5,18
LUMINOSOS CON LED				
Para asociar con cabezas con LED integrado				
Conexión borne por tornillos y estribos				
ZBVB1	Blanco	24Vca/cc		7,98
ZBVB3	Verde			7,98
ZBVB4	Rojo			7,98
ZBVB5	Amarillo			7,98
ZBVB6	Azul			7,98
ZBVG1	Blanco	48...120 Vca		9,36
ZBVG3	Verde			9,36
ZBVG4	Rojo			9,36
ZBVG5	Amarillo			9,36
ZBVG6	Azul			9,36
ZBVM1	Blanco	230...240 Vca		19,21
ZBVM3	Verde			19,21
ZBVM4	Rojo			19,21
ZBVM5	Amarillo			19,21
ZBVM6	Azul			19,21
Conexión por Leverlock				
ZBVB15	Blanco	24Vca/cc		8,38
ZBVB35	Verde			8,38
ZBVB45	Rojo			8,38
ZBVB55	Amarillo			8,38
ZBVB65	Azul			8,38
ZBVG15	Blanco	48...120 Vca		10,81
ZBVG35	Verde			10,81
ZBVG45	Rojo			10,81

CONCEPTO				PRECIO EUROS
Ref.	Color	Contacto	Tensión	
ZBVG55	Amarillo		48...120 Vca	10,81
ZBVG65	Azul			10,81
ZBVM15	Blanco		230...240 Vca	20,13
ZBVM35	Verde			20,13
ZBVM45	Rojo			20,13
ZBVM55	Amarillo			20,13
ZBVM65	Azul			20,13
DE ALIMENTACION DIRECTA				
Para lámpara BA 9s, no incluida. Color proporcionado por el tapón				
ZBV6	250 V/2,4 W			5,70
PARA ALTA INTENSIDAD				
Conexión por tornillos y estribos				
ZBE501	Base soporte	+1NA		15,43
ZBE502		+1NC		15,43
ZBE505		+1NC+1NC		23,85
ZBE504		+2NC		23,85
ZBE503		+2NA		23,85
HARMONY XB7				
PULSADORES Y PILOTOS CON EMBELLECEDOR DE PLASTICO Ø22 MONOBLOC				
Productos completos. Conexión bornes con tornillos de estribo.				
PILOTOS LUMINOSOS				
Con LED integrado				
Ref.	Contacto	Color	Pulsador	
XB7EV03BP	Verde	24 Vcc ó 230 Vca		23,41
XB7EV04BP	Rojo			23,41
XB7EV05BP	Naranja			23,41
XB7EV06BP	Azul			23,41
XB7EV08BP	Amarillo			23,41
Con lámpara de incandescencia, no incluida. Alimentación directa.				
XB7EV63P	Verde	6/24Vcc ó 130 Vca		16,30
XB7EV64P	Rojo			16,30
XB7EV65P	Naranja			16,30
XB7EV66P	Azul			16,30
XB7EV68P	Amarillo			16,30
Con reductor de tensión. Lámpara incluida				
XB7EV73P	Verde	230 Vca		24,93
XB7EV74P	Rojo			28,04
XB7EV75P	Naranja			24,93
XB7EV76P	Azul			28,04
XB7EV78P	Amarillo			30,84
Lámpara de incandescencia de larga duración, casquillo BA 9s Ø11 mm. long. 28 mm.				
DL1CB006	6V - 1,2W			1,35
DL1CE024	24V - 2W			1,07
DL1CE130	130V - 2,4W			2,21
HARMONY XAL				
CAJAS PULSADORES Ø22				
CAJAS COMPLETAS				
Caja gris claro RAL 7035, tapa gris antracita RAL 7016				
1 PULSADOR MARCHA O PARADA				
Ref.	Contacto	Marcado	Pulsador	
XALD102	NA	I		34,85
XALD112	NC	O	Rasante verde	34,85
XALD115	NC	O	Rasante verde	34,85

Para corroborar la validez de este documento consulte la siguiente página web	
Código Seguro de Validación	**c202707550424cacba0861408ab0a8fe001**
Url de validación	*https://eamic.elda.es/absis/idi/arx/idiarxabsaweb/asp/verificadorfirma.asp*
Metadatos	**Origen: Origen administración Estado de elaboración: Copia auténtica de documento original**

EDICIONES TARIFEC® S.A.
APDO. 23.119
08080 BARCELONA
TEL. (93) 338 00 66

Schneider Electric

tarifa
edición 2 - 2017

GRUPO E
5 APARTADO
26 PAGINA

CONCEPTO					PRECIO EUROS
1 PULSADOR MARCHA PARADA					
Con maneta negra llave 455 de extracción izquierda					
Ref.	Contacto	Marcado	Pulsador		
XALD134	NA	O-I	Saliente rojo		42,37
XALD144	NA	O-I	Selec.2 pos.fijas		55,15
PARO EMERGENCIA					
XALK178F	NC+NC	Girar p/desenclavar Ø40			66,86
XALK178E	NC+NA	brusco antifraudes			66,86
XALK178G	NC+NC+NA				94,21
XALK188F	NC+NC	Desenclav. con llave Ø40			83,29
XALK188E	NC+NA	brusco antifraudes			83,29
XALK188G	NC+NC+NA				72,92
2 PULSADORES MARCHA PARADA					
XALD213	NA+NC	O-I	1 verde, 1 rojo		55,42
Piloto rojo con LED integrado					
			1 verde, 1 rojo		
XALD363B	NA+NC	O-I	24Vca/cc		87,02
XALD363M			230Vca		98,11
2 PULSADORES					
XALD222	NA+NA	↑ ↓	1 blco ,1 negro		55,42
3 PULSADORES					
XALD324	NA+NC +NA	↑ ↓	1 blco, 1 rojo 1 negro		76,46
XALD328			1 blco,1 seta Ø30 1 negro		76,46
CAJAS XALG AMBIENTES SEVEROS					
En negro RAL 9005. IP66, IP69K					
XALG01	Agujeros Ø22		1		26,52
XALG02			2		35,44
XALG03			3		42,43
XALG04			4		53,70
XALG05			5		64,15
Bloques de contacto estándar					
ZENL1111	Contacto NA				9,95
ZENL1121	Contacto NC				9,95
Bloques luminosos LED rojo integrado					
ZALVB4	24 Vca/cc				22,55
ZALVM4	230 Vca				37,28
HARMONY 9001K					
PULSADORES, SELECTORES Y PILOTOS CON EMBELLECEDOR METALICO Ø30					
Conexión borne por tornillos y estribos					
PULSADORES DE IMPULSO					
Ref.	Color	Contacto	Pulsador		
9001KR1UH13	Multicolor	NA/NC	Rasante		47,09
9001KR1UH5		NA			36,75
9001KR3UH13	Multicolor	NA/NC	Saliente		45,74
9001KR3UH5		NA			35,70
9001KR2UH13	Multicolor	NA/NC	Empotrado		47,09
9001KR2UH5		NA			36,75
PULSADORES DE SETA					
		Por impulso			
9001KR24RH13	Rojo	NA/NC	Ø35		116,38
9001KR4RH6		NC			50,62
9001KR25RH13		NA/NC	Ø57		116,38
9001KR5RH6		NC			50,62

CONCEPTO					PRECIO EUROS
			Pulsat-tirar parada emerg.		
9001KR9R94H13	Rojo	NA/NC	Ø41		81,12
9001KR9RH6		NC			73,22
9001KR9R20H6		NC	Ø35		73,22
CABEZAS DE SELECTORES					
Ref.	Posiciones	Dispositivo			
9001KS53FB	3 con retorno	Maneta larga			70,42
9001KS11FB	2 fijas	negra			45,63
9001KS34FB	2 con retorno				70,42
9001KS43FB	3 fijas				45,63
9001KS11K1R	2 fijas	Con llave 455			106,17
PILOTOS LUMINOSOS					
Con LED alta luminosidad incluido.					
9001KP35LGG9	Verde	24Vca/cc			119,56
9001KP35LRR9	Rojo				119,56
9001KP35LYA9	Amarillo				119,56
9001KP36LGG9	Verde	48Vca/cc			119,56
9001KP36LRR9	Rojo				119,56
9001KP36LYA9	Amarillo				119,56
9001KP38LGG9	Verde	120Vca/cc			119,56
9001KP38LRR9	Rojo				119,56
9001KP38LYA9	Amarillo				119,56
Con lámpara incandescente BA 9s incluida.					
9001KP7G9	Verde	230Vca			119,56
9001KP7R9	Rojo				119,56
9001KP7A9	Amarillo				119,56
PULSADORES LUMINOSOS DE IMPULSOS					
Con LED alta luminosidad incluido. Pulsador rasante con protector metálico.					
9001K3					
L35LGGH13	Verde	NA/NC	24Vca/cc		149,35
L35LRRH13	Rojo				149,35
L35LYAH13	Amarillo				149,35
L36LGGH13	Verde	NA/NC	48Vca/cc		149,35
L36LRRH13	Rojo				149,35
L36LYAH13	Amarillo				149,35
L38LGGH13	Verde	NA/NC	120Vca/cc		149,35
L38LRRH13	Rojo				149,35
L38LYAH13	Amarillo				149,35
Con pulsador saliente. Lámpara incandescente BA 9s incluida.					
9001K2L7RH13	Verde	NA/NC	230Vca		141,95
9001K2L7GH13	Rojo				141,95
9001K2L7AH13	Amarillo				141,95
PULSADOR "DE SETA" Ø41 ROJO					
Con LED alta luminosidad incluido.					
9001KR9P35RH13		NA/NC	24Vca/cc		124,44
2 posiciones, pulsar-tirar					
9001KR8P35RH25		1NC+1NC	24Vca/cc		109,90
9001KR8P38RH25		1NC+1NC	120Vca/cc		109,90
3 posiciones, pulsar-tirar (tirar-impulso, centro-mantenida, pulsar-impulso)					
Lámpara incandescente BA 9s incluida.					
9001KR8P7RH25		1NC+1NC	230Vca/cc		109,90

Para corroborar la validez de este documento consulte la siguiente página web	
Código Seguro de Validación	**c202707550424cacba0861408ab0a8fe001**
Url de validación	*https://eamic.elda.es/absis/idi/arx/idiarxabsaweb/asp/verificadorfirma.asp*
Metadatos	**Origen: Origen administración Estado de elaboración: Copia auténtica de documento original**

EDICIONES TARIFEC® S.A.
APDO. 23.119
08080 BARCELONA
TEL. (93) 338 00 66

Schneider Electric

tarifa
edición 2 - 2017

GRUPO E
5 APARTADO
27 PAGINA

CONCEPTO					PRECIO EUROS
CAJAS					
	**9001KY1**	Taladros Ø30	1	Aluminio	96,09
	9001KY2		2		106,23
	9001KY3		3		126,07
	9001KY4		4		155,57
	**9001KYSS1**	Taladros Ø30	1	Acero inox.	175,68
	9001KYSS2		2		185,40
	9001KYSS3		3		254,70
HARMONY 9001SK					
PULSADORES, SELECTORES Y PILOTOS CON EMBELLECEDOR PLASTICO Ø30					
Conexión borne por tornillos y estribos					
PULSADORES DE IMPULSO					
	Ref.	Color	Contacto	Pulsador	
	**9001SKR1UH13**	Multicolor	NA/NC	Rasante	45,39
	9001SKR1UH5		NA		35,42
	**9001SKR3UH13**	Multicolor	NA/NC	Saliente	45,39
	9001SKR3UH5		NA		35,42
	**9001SKR2UH13**	Multicolor	NA/NC	Empotrado	45,39
	9001SKR2UH5		NA		35,42
CABEZAS DE SELECTORES					
	Ref.	Posiciones		Dispositivo	
	**9001SKS53FB**	3 con retorno		Maneta larga	70,42
	9001SKS11FB	2 fijas		negra	45,63
	9001SKS34FB	2 con retorno			70,42
	9001SKS43FB	3 fijas			45,63
PILOTOS LUMINOSOS					
Con LED alta luminosidad incluido.					
	**9001SK**				
	P35LGG9	Verde		24Vca/cc	119,56
	P35LRR9	Rojo			119,56
	P35LYA9	Amarillo			119,56
	P36LGG9	Verde		48Vca/cc	119,56
	P36LRR9	Rojo			119,56
	P36LYA9	Amarillo			119,56
	P38LGG9	Verde		120Vca/cc	119,56
	P38LRR9	Rojo			119,56
	P38LYA9	Amarillo			119,56
Con lámpara incandescente BA 9s incluida.					
	**9001SKP7G9**	Verde		230Vca	119,56
	9001SKP7R9	Rojo			119,56
	9001SKP7A9	Amarillo			119,56
BLOQUES DE CONTACTO SIMPLES					
Para serie ARMONY 9001K y 9001SK					
Bornes protegidos					
	**9001KA1**	NA/NC			21,04
	9001KA2	NA			10,70
	9001KA3	NC			10,70
	9001KA4	NA/NC	Apertura retardada		21,04
	9001KA5	NC			10,70
	9001KA6	NA	Cierre anticipado. Apertura retardada		10,70

CONCEPTO					PRECIO EUROS
HARMONY XAC					
CAJAS PULSADORES COLGANTES PARA CIRCUITO AUXILIAR					
Conexión borne por tornillos de estribo					
TIPO XACA A					
	Ref.	Pulsadores	Paro emerg.	Velocidades	
	XACA271	2	Sin	1	72,01
	XACA471	4			102,58
	**XACA2714**	2	ZA2 BS834		81,41
	XACA4714	4			152,04
	**XACA671**	6	Sin	1	130,95
	XACA871	8			169,73
	XACA6714	2	ZA2 BS844		199,50
PISTOL GRIP					
	**XACA201**	2	Sin	1	74,07
	XACA207			2	102,84
	XACA2014	2	ZA2 BS834	1	91,67
	XACA2074			2	98,24
CAJAS					
	**XACA02**	Taladros 2			55,22
	XACA03	3			58,49
	XACA04	4			64,63
	XACA05	5			74,15
	XACA06	6			74,15
	XACA08	8			94,28
	XACA12	12			144,35

Para corroborar la validez de este documento consulte la siguiente página web	
Código Seguro de Validación	**c202707550424cacba0861408ab0a8fe001**
Url de validación	*https://eamic.elda.es/absis/idi/arx/idiarxabsaweb/asp/verificadorfirma.asp*
Metadatos	**Origen: Origen administración Estado de elaboración: Copia auténtica de documento original**

EDICIONES TARIFEC® S.A.
APDO. 23.119
08080 BARCELONA
TEL. (93) 338 00 66

Telemecanique Sensors

tarifa
edición 2 - 2017

GRUPO E
6 APARTADO
11 PAGINA

CONCEPTO

PRECIO EUROS

INTERRUPTORES DE POSICION

OXISENSE XC

COMPACTO XCKD METALICO Y XCKP PLASTICO

1 entrada cable roscada para ISO M16x1,5. Contacto bipolar NC+NA.

Pulsador metálico



Ref.	Ruptura	Interruptor	Medidas mm.	
XCKD2110P16	brusca	Metálico	31x30x65	22,38
XCKD2510P16	lenta			24,40
XCKP2110P16	brusca	Plástico		19,04
XCKP2510P16	lenta			21,57

Pulsador con roldana de acero



XCKD2102P16	brusca	Metálico	31x30x65	27,46
XCKD2502P16	lenta			29,48
XCKP2102P16	brusca	Plástico		25,37
XCKP2502P16	lenta			27,92

Palanca con roldana termoplástica, actuación horizontal monodireccional.



XCKD2121P16	brusca	Metálico	31x30x65	28,47
XCKD2521P16	lenta			29,48
XCKP2121P16	brusca	Plástico		26,66
XCKP2521P16	lenta			29,17

Pulsador metálico con cabeza M18



XCKD21H0P16	brusca	Metálico	31x30x65	27,46
XCKD25H0P16	lenta			29,48
XCKP21H0P16	brusca	Plástico		25,37
XCKP25H0P16	lenta			27,92

Pulsador y roldana de acero M18



XCKD21H2P16	brusca	Metálico	31x30x65	46,78
XCKD25H2P16	lenta			48,81
XCKP21H2P16	brusca	Plástico		49,50
XCKP25H2P16	lenta			52,03

Palanca con roldana termoplástica



XCKD2118P16	brusca	Metálico	31x30x65	24,40
XCKD2518P16	lenta			25,41
XCKP2118P16	brusca	Plástico		21,57
XCKP2518P16	lenta			24,11

Palanca con roldana termoplástica longitud variable



XCKD2145P16	brusca	Metálico	31x30x65	27,46
XCKD2545P16	lenta			29,48
XCKP2145P16	brusca	Plástico		25,37
XCKP2545P16	lenta			27,92

Palanca con roldana termoplástica Ø 50 mm.



XCKD2139P16	brusca	Metálico	31x30x65	37,63
XCKD2539P16	lenta			37,62
XCKP2139P16	brusca	Plástico		37,63
XCKP2539P16	lenta			38,07

Varilla flexile de resorte.



XCKD2106P16	brusca	Metálico	31x30x65	28,47
XCKD2506P16	lenta			30,50
XCKP2106P16	brusca	Plástico		26,66
XCKP2506P16	lenta			29,17

CONCEPTO

PRECIO EUROS

COMPACTO XCDR METALICO Y XCPR PLASTICO

1 entrada cable roscada para ISO M20x1,5. Contacto bipolar NC+NA.

Pulsador metálico



Ref.	Ruptura	Interruptor	Medidas mm.	
XCDR2110P20	brusca	Metálico	31x30x95	28,47
XCDR2510P20	lenta			30,50
XCPR2110P20	brusca	Plástico		28,47
XCPR2510P20	lenta			30,50

Pulsador con roldana de acero



XCDR2102P20	brusca	Metálico	31x30x95	33,55
XCDR2502P20	lenta			35,59
XCPR2102P20	brusca	Plástico		33,55
XCPR2502P20	lenta			35,59

Palanca con roldana termoplástica, actuación horizontal monodireccional.



XCDR2121P20	brusca	Metálico	31x30x95	34,57
XCDR2521P20	lenta			36,60
XCPR2121P20	brusca	Plástico		34,57
XCPR2521P20	lenta			36,60

Palanca con roldana termoplástica, actuación vertical monodireccional.



XCDR2127P20	brusca	Metálico	31x30x95	35,59
XCDR2527P20	lenta			37,62
XCPR2127P20	brusca	Plástico		35,59
XCPR2527P20	lenta			37,62

Palanca con roldana termoplástica.



XCDR2118P20	brusca	Metálico	31x30x95	30,50
XCDR2518P20	lenta			32,54
XCPR2118P20	brusca	Plástico		30,50
XCPR2518P20	lenta			32,54

COMPACTO XCKT PLASTICO

Dos entradas de cable roscadas para ISO M16x1,5 Contacto bipolar NC+NA de ruptura brusca. Medidas: 58x30x51 mm.



XCKT2110P16	Pulsador metálico.	23,64
XCKT2102P16	Pulsador con roldana de acero.	29,87



XCKT2118P16	Palanca con roldana termoplástica	25,08
XCKT2121P16	Palanca con roldana termoplástica actuación horizontal.	29,87
XCKT2106P16	Varilla flexible de resorte	31,13

MINIATURA XCMD METALICO

Precableado, orientable, long. 1 m. Contacto bipolar NC+NA. Dimensiones 30x16x50 mm.



XCMD2110L1	Pulsador metálico, ruptura brusca	37,04
XCMD2510L1	Idem, ruptura lenta.	39,80



XCMD2102L1	Pulsador con roldana de acero, ruptura brusca.	42,51
XCMD2502L1	Idem, ruptura lenta.	45,34



XCMD2115L1	Palanca con roldana termoplástica, ruptura brusca.	39,23
XCMD2515L1	Idem. ruptura lenta.	41,44
XCMD2145L1	Palanca con roldana termoplástica, longitud variable, ruptura brusca.	42,51
XCMD2545L1	Idem. ruptura lenta.	45,34

Para corroborar la validez de este documento consulte la siguiente página web	
Código Seguro de Validación	**c202707550424cacba0861408ab0a8fe001**
Url de validación	*https://eamic.elda.es/absis/idi/arx/idiarxabsaweb/asp/verificadorfirma.asp*
Metadatos	**Origen: Origen administración Estado de elaboración: Copia auténtica de documento original**

EDICIONES TARIFEC® S.A.
APDO. 23.119
08080 BARCELONA
TEL. (93) 338 00 66

Telemecanique Sensors

tarifa
edición 2 - 2017

GRUPO E
6 APARTADO
12 PAGINA

CONCEPTO			PRECIO EUROS
	**XCMD21F0L1**	Pulsador metálico con cabeza M12, ruptura brusca.	43,14
	XCMD25F0L1	Idem, ruptura lenta.	45,34
	XCMD21F2L1	Pulsador con roldana de acero con cabeza M12, ruptura brusca	62,10
	XCMD25F2L1	Idem. ruptura lenta.	65,24
	XCMD2106L1	Varilla flexible de resorte, ruptura brusca.	44,23
	XCMD2506L1	Idem. ruptura lenta.	46,45
CABEZAS COMUNES PARA CUERPOS MINIATURA Y COMPACTOS			
CABEZAS METALICAS DE MOVIMIENTO RECTILINEO Y MULTIDIRECCIONAL			
	**ZCE10**	Pulsador metálico	7,38
	ZCE11	Pulsador metálico con fuelle de elastómero	11,09
	**ZCE02**	Pulsador con roldana de acero	13,56
	ZCE24	Palanca con roldana retráctil de acero	28,37
	ZCE21	Pulsador con roldana termoplástica, actuación horizontal	14,78
	ZCE27	Pulsador con roldana termoplástica, actuación vertical	16,03
	**ZCEF0**	Pulsador metálico con cabeza M12	13,56
	ZCEH0	Pulsador metálico con cabeza M18	13,56
	ZCEF2	Pulsador con roldana de acero con cabeza M12	38,21
	ZCEH2	Pulsador con roldana de acero con cabeza M18	38,21
	**ZCE08**	Varilla con resorte	18,50
	ZCE06	Varilla flexible de resorte	16,03
	ZCE07	Varilla con resorte con terminal de plástico	18,50
CABEZAS DE MOVIMIENTO ANGULAR Y PALANCAS METALICAS			
	**ZCE01**	Cabeza giratoria sin palanca, con retorno para actuación desde lado izquierdo o derecho	9,87
Palanca con roldana termoplástica.			
		Recorrido	
	ZCY15	ZCMD 24/31 mm.	1,22
		ZCKD/P/T 29/36 mm.	
	ZCY25	ZCMD 16/39 mm.	1,22
		ZCKD/P/T 21/44 mm.	
	ZCY18	ZCMD 20/36 mm.	1,22
		ZCKD/P/T 24/40 mm.	
Palanca con roldana de acero.			
	**ZCY16**	ZCMD 24/31 mm.	3,35
		ZCKD/P/T 29/36 mm.	
	ZCY26	ZCMD 16/39 mm.	3,70
		ZCKD/P/T 21/44 mm.	
	ZCY19	ZCMD 20/36 mm.	3,35
		ZCKD/P/T 24/40 mm.	

CONCEPTO			PRECIO EUROS
	**ZCY22**	Palanca con roldana cerámica.	5,58
	ZCY45	Palanca con roldana termoplástica de longitud variable.	4,93
	**ZCY55**	Varilla redonda de fibra de vidrio Ø 3xL.125 mm.	2,45
	ZCY91	Varilla con resorte metálica.	6,15
	**ZCY39**	Palanca con roldana termoplástica Ø 50 mm.	16,03
	ZCY49	Palanca con roldana termoplástica ajustable Ø 50 mm.	23,44
CUERPOS MINIATURA METALICOS			
	Ref.	Contactos / Ruptura / Conexión	
	ZCMD21	Bipolar NC+NA / brusca / cable	26,54
	ZCMD25	Bipolar NC+NA / lenta / cable	28,75
	ZCMD39	Tripolar NC+NC+NA / brusca / cable	37,60
	ZCMD37	Tripolar NC+NC+NA / lenta / cable	38,71
	**ZCMD21C12**	Bipolar NC+NA / brusca / conector 5 cont.	46,62
	ZCMD21M12	Unipolar NC/NA / brusca / conector 4 cont.	46,62
CUERPOS COMPACTOS METALICO			
	**ZCD21**	Bipolar NC+NA / brusca / cable	14,24
	ZCD25	Bipolar NC+NA / lenta / cable	15,26
	ZCD21M12	brusca / conector 5 cont.	32,54
	ZCD39	Tripolar NC+NC+NA / brusca / cable	19,86
	ZCD37	Tripolar NC+NC+NA / lenta / cable	20,34
PLASTICO			
	**ZCP21**	Bipolar NC+NA / brusca / cable	10,16
	ZCP25	Bipolar NC+NA / lenta / cable	12,69
	ZCP21M12	conector 4 cont.	25,37
	ZCT21P16	brusca	16,19
	ZCT25P16	lenta	17,43
	ZCP39	Tripolar NC+NC+NA / brusca / cable	15,36
	ZCP37	Tripolar NC+NC+NA / lenta / cable	16,50
ADAPTADORES DE CONEXIONADO PARA CUERPOS MINIATURA			
	Ref.	Para cuerpo / Conexión / Long. m.	
	ZCMC21L1	ZCMD21 / Cable / 1	4,42
	ZCMC21L2	2	7,74
	ZCMC21L5	5	19,91
	ZCMC25L1	ZCMD25 / Cable / 1	4,42
	ZCMC25L2	2	7,74
	ZCMC25L5	5	19,91
	ZCMC39L1	ZCMD39 / Cable / 1	5,52
	ZCMC39L2	2	8,85
	ZCMC39L5	5	21,02
	ZCMC37L1	ZCMD37 / Cable / 1	7,74
	ZCMC37L2	2	11,06
	ZCMC37L5	5	23,22

Para corroborar la validez de este documento consulte la siguiente página web	
Código Seguro de Validación	**c202707550424cacba0861408ab0a8fe001**
Url de validación	*https://eamic.elda.es/absis/idi/arx/idiarxabsaweb/asp/verificadorfirma.asp*
Metadatos	**Origen: Origen administración Estado de elaboración: Copia auténtica de documento original**

EDICIONES TARIFEC® S.A.
APDO. 23.119
08080 BARCELONA
TEL. (93) 338 00 66

Telemecanique Sensors

tarifa
edición 2 - 2017

GRUPO E
6 APARTADO
13 PAGINA

CONCEPTO					PRECIO EUROS
PARA CUERPOS COMPACTOS					
Ref.	Salida	Cuerpo			
ZCPEP16	ISO M16x1,5	ZCKP	Plástico		1,01
ZCDEP16		ZCKD	Metálico		2,03
ZCPEP20	ISO M20x1,5	ZCKP	Plástico		2,54
ZCDEP20		ZCKD	Metálico		3,06
ZCPEG11	DIN PG11	ZCKP	Plástico		1,26
ZCDEG11		ZCKD	Metálico		2,03
ZCPEG13	DIN PG13,5	ZCKP	Plástico		2,34
ZCDEG13		ZCKD	Metálico		3,06
ZCPEN12	PE 1/2 NPT	ZCKP	Plástico		7,62
ZCDEN12		ZCKD	Metálico		7,13
ZCPEF12	PE PF 1/2	ZCKP	Plástico		7,62
ZCDEF12		ZCKD	Metálico		7,13
Opción conector M12 precableado Long. 2m.					
XZCP1164L2	5 contactos				16,56
XZCP1169L2	4 contactos				12,22
MINIATURA XCMN PLASTICO					
Precableado 1m. Fijación por el cuerpo o la cabeza. Contacto NC+NA bipolar de ruptura brusca.					
XCMN2110L1	Pulsador metálico.				26,57
XCMN2102L1	Pulsador con roldana de acero para leva lateral.				32,90
XCMN2103L1	Pulsador y roldana de acero para leva transversal.				32,90
XCMN2121L1	Palanca roldana termoplástica para leva lateral monodireccional.				34,17
XCMN21F0L1	Pulsador metálico cabeza M12.				32,90
XCMN21F2L1	Pulsador con roldana de acero cabeza M12 para leva lateral.				55,68
XCMN21F3L1	Pulsador con roldana de acero cabeza M12 para leva transversal				55,68
XCMN2115L1	Palanca con roldana termoplástica.				29,11
XCMN2145L1	Palanca con roldana termoplástica de longitud variable.				32,90
XCMN2159L1	Varilla redonda termoplástica				30,37
XCMN2106L1	Varilla flexible metálica de resorte.				34,17
XCMN2107L1	Palanca de resorte con terminal termoplástico				36,69
DISEÑO COMPACTO XCKN PLASTICO					
Entrada de cable ISO M20x1,5. Contacto bipolar NC+NA.					
Pulsador metálico					
XCKN2110P20	ruptura brusca				11,42
XCKN2510P20	decalado, ruptura lenta				13,17
XCKN2910P20	ruptura brusca				13,05
Pulsador con roldana de acero, para leva lateral					
XCKN2102P20	ruptura brusca				14,92
XCKN2502P20	decalado, ruptura lenta				17,56
XCKN2902P20	ruptura brusca				17,06

CONCEPTO		PRECIO EUROS
Pulsador con roldana de acero, para leva transversal		
XCKN2103P20	ruptura brusca	14,92
XCKN2503P20	decalado, ruptura lenta	17,56
XCKN2903P20	ruptura brusca	17,06
Palanca roldana termoplástica, actuación horizontal monodireccional		
XCKN2121P20	ruptura brusca	15,81
XCKN2521P20	decalado, ruptura lenta	17,56
XCKN2921P20	ruptura brusca	17,06
Palanca roldana termoplástica, actuación vertical monodireccional		
XCKN2127P20	ruptura brusca	16,69
XCKN2527P20	decalado, ruptura lenta	18,43
XCKN2927P20	ruptura brusca	18,06
Palanca con roldana termoplástica		
XCKN2118P20	ruptura brusca	12,30
XCKN2518P20	decalado, ruptura lenta	14,06
XCKN2918P20	ruptura brusca	13,05
Palanca con roldana termoplástica de longitud variable		
XCKN2145P20	ruptura brusca	14,92
XCKN2545P20	decalado, ruptura lenta	17,56
XCKN2945P20	ruptura brusca	17,06
Palanca con roldana termoplástica Ø50 mm.		
XCKN2139P20	ruptura brusca	22,82
XCKN2539P20	decalado, ruptura lenta	24,59
XCKN2939P20	ruptura brusca	26,10
Palanca con roldana termoplástica de longitud variable Ø50 mm.		
XCKN2149P20	ruptura brusca	27,21
XCKN2549P20	decalado, ruptura lenta	29,87
XCKN2949P20	ruptura brusca	31,12
Palanca de resorte		
XCKN2108P20	ruptura brusca	17,56
XCKN2508P20	decalado, ruptura lenta	20,19
XCKN2908P20	ruptura brusca	20,07
Varilla flexible de resorte		
XCKN2106P20	ruptura brusca	15,81
XCKN2506P20	decalado, ruptura lenta	18,43
XCKN2906P20	ruptura brusca	18,06
XCKM METALICOS		
3 entradas de cable roscadas para prensaestopas ISO M20x1,5, 2 entr. con tapones obturadores. Para entradas Pg 13,5 eliminar H29 de la ref. Contacto bipolar NC+NA		
XCKM110H29	Pulsador metálico	28,33
XCKM110	ruptura brusca	27,59
XCKM510H29	decalado, ruptura lenta	30,61
XCKM510		29,91
XCKM102H29	Pulsador con roldana de acero	37,33
XCKM102	ruptura brusca	36,73
XCKM502H29	decalado, ruptura lenta	39,68
XCKM502		39,84
XCKM121H29	Palanca con roldana actuación hori-	38,50
XCKM121	zontal monodireccional, rup. brusca	37,89
XCKM521H29	decalado, ruptura lenta	41,42
XCKM521		39,11
XCKM115H29	Palanca con roldana termoplástica	32,68
XCKM115	ruptura brusca	37,97
XCKM515H29	decalado, ruptura lenta	35,52
XCKM515		34,85

Para corroborar la validez de este documento consulte la siguiente página web	
Código Seguro de Validación	**c202707550424cacba0861408ab0a8fe001**
Url de validación	*https://eamic.elda.es/absis/idi/arx/idiarxabsaweb/asp/verificadorfirma.asp*
Metadatos	**Origen: Origen administración Estado de elaboración: Copia auténtica de documento original**

EDICIONES TARIFEC® S.A.
APDO. 23.119
08080 BARCELONA
TEL. (93) 338 00 66

Telemecanique Sensors

tarifa
edición 2 - 2017

GRUPO E
6 APARTADO
14 PAGINA

	CONCEPTO	PRECIO EUROS
	**XCKM106H29** Varilla flexible de resorte ruptura brusca	38,54
	COMPOSICIÓN PERSONALIZADA	
	Cuerpos con bloque de contactos	
	**ZCKM1H29** Bipolar NC+NA ruptura brusca	20,40
	ZCKM5H29 Bipolar NC+NA ruptura lenta	22,67
	ZCKMD39H29 Tripolar NC+NC+NA ruptura brusca	27,19
	ZCKMD37H29 Tripolar NC+NC+NA ruptura lenta	28,33
	Bloque de contactos	
	XE2SP2151 Bipolar NC+NA ruptura brusca	12,32
	XE2NP2151 Bipolar NC+NA ruptura lenta	15,93
	XE3SP2141 Tripolar NC+NC+NA ruptura brusca	15,89
	XE3NP2141 Tripolar NC+NC+NA ruptura lenta	13,22
	Cabezas de movimiento angular o multidireccional con:	
	**ZCKD15** Palanca con roldana termoplástica	13,30
	**ZCKD16** Palanca con roldana de acero	19,97
	**ZCKD41** Palanca con roldana termoplástica de longitud variable	19,94
	ZCKD59 Varilla termoplástica Ø6 mm. Long. 200 mm.	18,81
	**ZCKD31** Palanca con roldana termoplástica, actuación de izq. y derecha o de izq. o derecha	17,58
	**ZCKD06** Varilla flexible de resorte	19,97
	**ZCKD08** Varilla de resorte	19,97
	Cabezas de movimiento rectilíneo	
	**ZCKD10** Pulsador metálico	8,85
	**ZCKD109** Pulsador metálico y fuelle	10,27
	**ZCKD02** Pulsador con roldana de acero	18,49
	**ZCKD21** Palanca con roldana termoplástica actuación horizontal monodireccional	19,29
	ZCKD23 Palanca con roldana de acero actuación horizontal monodireccional	23,90
	Cabezas de movimiento angular y palancas separadas	
	**ZCKD05** Retorno actuación de izq. y derecha o de izq. o derecha	14,42
	**ZCKY31** Palanca con roldana termoplástica	3,60
	ZCKY33 Palanca con roldana de acero	6,49
	**ZCKY41** Palanca con roldana termoplástica de longitud variable	4,42
	**ZCKY43** Palanca con roldana de acero de longitud variable	6,83
	ZCKY59 Varilla termoplástica Ø6 mm. Long. 200 mm.	4,06
	XCKJ METALICOS	
	De cuerpo fijo. 1 entrada de cable roscada para prensaestopas ISO M20x1,5. Referencia sin H29 para entradas Pg 13,5.	

	CONCEPTO	PRECIO EUROS
	**XCKJ161H29** Pulsador metálico	41,02
	XCKJ161 ruptura brusca	43,28
	XCKJ561H29 decalado, ruptura lenta	43,09
	XCKJ561	42,22
	**XCKJ167H29** Pulsador con roldana de acero	41,02
	XCKJ167 ruptura brusca	42,22
	XCKJ567H29 decalado, ruptura lenta	42,43
	XCKJ567	43,28
	**XCKJ10511H29** Palanca con roldana termoplástica	47,19
	XCKJ10511 ruptura brusca	46,44
	XCKJ50511H29 decalado, ruptura lenta	46,98
	XCKJ50511	45,60
	**XCKJ10541H29** Palanca con roldana termoplástica	48,21
	XCKJ10541 long. variable, ruptura brusca	47,48
	XCKJ50541H29 decalado, ruptura lenta	50,25
	**XCKJ50541**	46,87
	XCKJ10559H29 Varilla redonda Ø 6 mm. poliamida	47,19
	XCKJ10559 long. 200 mm, ruptura brusca	47,48
	XCKJ50559H29 decalado, ruptura lenta	49,24
	XCKJ50559	48,56
	COMPOSICIÓN PERSONALIZADA	
	Cuerpos con bloque de contactos	
	**ZCKJ1H29** Bipolar NC+NA ruptura brusca	24,60
	ZCKJ5H29 Bipolar NC+NA ruptura lenta	26,67
	ZCKJD39H29 Tripolar NC+NC+NA rupt. brusca	32,81
	ZCKJD37H29 Tripolar NC+NC+NA ruptura lenta	34,88
	**ZCKJ1D** Bipolar NC+NA ruptura brusca conector M12	47,96
	Bloque de contactos	
	XE2SP2151 Bipolar NC+NA ruptura brusca, para entrada roscada y conect. M12	12,32
	XE2NP2151 Bipolar NC+NA ruptura lenta	8,63
	XE3SP2141 Tripolar NC+NC+NA rupt. brusca	15,89
	XE3NP2141 Tripolar NC+NC+NA ruptura lenta	13,22
	Cabezas de movimiento rectilíneo o monodireccional	
	**ZCKE67** Pulsador con roldana reforzada de acero	17,05
	**ZCKE61** Pulsador metálico	16,25
	**ZCKE21** Palanca con roldana termoplástica actuación monodireccional	21,70
	ZCKE23 Palanca con roldana de acero actuación monodireccional	24,38
	**ZCKE62** Pulsador con roldana de acero	17,27
	ZCKE66 Pulsador con rodamiento de bolas de acero	27,15
	**ZCKE63** Pulsador lateral metálico	18,28
	**ZCKE64** Pulsador lateral lateral con roldana de acero	19,81
	ZCKE08 Varilla de resorte	19,31
	**ZCKE06** Varilla flexible de resorte	19,41
	Cabezas de movimiento angular y palancas separadas	
	**ZCKE05** Retorno actuación de izq. y derecha o de izq. o derecha	19,31
	**ZCKY11** Palanca con roldana termoplástica	3,05
	ZCKY13 Palanca con roldana de acero	6,08

Para corroborar la validez de este documento consulte la siguiente página web	
Código Seguro de Validación	**c202707550424cacba0861408ab0a8fe001**
Url de validación	*https://eamic.elda.es/absis/idi/arx/idiarxabsaweb/asp/verificadorfirma.asp*
Metadatos	**Origen: Origen administración Estado de elaboración: Copia auténtica de documento original**

EDICIONES TARIFEC® S.A.
APDO. 23.119
08080 BARCELONA
TEL. (93) 338 00 66

Telemecanique Sensors

tarifa
edición 2 - 2017

GRUPO E
6 APARTADO
15 PAGINA

CONCEPTO		PRECIO EUROS
		
ZCKY41	Palanca con roldana termoplástica de longitud variable	4,42
ZCKY43	Palanca con roldana de acero de longitud variable	6,83
ZCKY59	Varilla termoplástica Ø6 mm. Long. 200 mm.	4,06
ZCKY91	Palanca resorte con varilla metálica	4,52
		
ZCKE09	Posiciones mantenidas para actuación desde izq. y derecha	20,81
		
ZCKY71	Lira con roldanas termoplásticas 1 pista	7,11
ZCKY61	Lira con roldanas termoplásticas 2 pistas	6,95
	XCKS PLASTICO	
	Doble aislamiento. 1 entrada cable roscada para prensaestopas ISO M20x1,5. Referencia sin H29 para entradas Pg 13,5.	
	Contactos: **S1** bipolar NC+NA ruptura brusca	
	S5 bip. NC+NA decalados ruptura lenta	
	INTERRUPTOR COMPLETO	
		
XCKS101H29	Pulsador metálico	30,30
XCKS101		28,05
XCKS501H29		32,55
XCKS501		29,64
ZCKD01	Cabeza con dispositivo de mando	12,58
		
XCKS102H29	Pulsador con roldana de acero	31,42
XCKS102		30,31
XCKS502H29		32,94
XCKS502		31,42
ZCKD02	Cabeza con dispositivo de mando	18,49
		
XCKS131H29	Palanca con roldana termoplástica	34,78
XCKS131		33,67
XCKS531H29		36,23
XCKS531		35,91
ZCKD31	Cabeza con dispositivo de mando	17,58
ZCKY31	Palanca de ataque	3,60
		
XCKS141H29	Palanca conroldana termoplástica	37,03
XCKS141	de long. variable	35,91
XCKS541H29		39,28
XCKS541		37,33
ZCKD41	Cabeza con dispositivo de mando	19,51
ZCKY41	Palanca de ataque	4,42
		
XCKS139H29	Pulsador con roldana de goma	43,77
XCKS139	Ø 50 mm.	42,34
XCKS539H29		45,03
XCKS539		43,77
ZCKD39	Cabeza con dispositivo de mando	27,19
ZCKY39	Palanca de ataque	14,62
		
XCKS159H29	Varilla Ø6 mm. de poliamida	37,03
XCKS159	long. 200 mm.	34,78
XCKS559H29		37,33
XCKS559		36,23
ZCKD59	Cabeza con dispositivo de mando	18,81
ZCKY59	Palanca de ataque	4,06
	CUERPOS	
ZCKS1H29	Bipolar NC+NA ruptura brusca	18,71
ZCKS1		16,51
ZCKS5H29	Bipolar NC + NA decalados ruptura	19,81
ZCK-S5	lenta	18,71
ZCKSD39H29	Tripolar NC+NC+NA ruptura brusca	24,21
ZCKSD39		24,21

CONCEPTO		PRECIO EUROS
	XC2-J METALICOS	
	Cuerpo fijo con 1 entrada de cable con prensaestopa.	
	Cuerpos con bloque de contactos	
		
ZC2JC1	1 contacto unipolar NC/NA ruptura brusca	58,92
ZC2JC2	2 cont. bipolares simultáneos NC/NA ruptura brusca	121,83
	Bloque de contactos	
XCKZ01	1 contacto unipolar NC/NA ruptura brusca	34,83
XESP1021	2 cont. bipolares simultáneos NC/NA ruptura brusca	26,76
	Cabezas de movimiento rectilíneo	
		
ZC2JE61	Pulsador metálico	39,63
		
ZC2JE62	Pulsador con roldana de acero	45,20
	Cabezas de movimiento angular y palancas separadas	
		
ZC2JE01	Retorno actuación de izq. y derecha	40,95
		
ZC2JE05	Retorno actuación de izq. o derecha	40,95
		
ZC2JY31	Palanca con roldana termoplástica de long. variable	13,38
		
ZC2JY51	Varilla rígida acero 3mm. long. 125mm.	9,38
		
ZC2JY11	Palanca con roldana termoplástica	9,38
		
ZC2JY13	Palanca con roldana de acero	12,05
		
ZC2JY81	Palanca con resorte	12,97
ZC2JY91	Varilla de resorte	12,97
	XCKMR y XCR	
	Aplicación de elevación, manutención y transporte	
	INTERRUPTOR COMPLETO	
	Contactos bipolares NC+NC decalados de ruptura lenta	
		
XCKMR54D1H29	Varilla cuadr. 6x6 mm. long. 200 mm. en cruz	2 contactos 209,28
	Contactos bipolares de ruptura brusca NC+NA en cada dirección	
		
XCRA11	Varilla cuadrada 6 mm.	2 contactos 172,93
XCRB11		1 contacto 176,38
		
XCRA15	Varilla con roldana grande 50 mm.	2 contactos 198,12
		
XCRE18	Varilla cuadrada 6 mm.	2 contactos 176,38
XCRF17	en cruz o en T	1 contacto 176,38
	Contactos unipolares NC/NA de ruptura brusca	
		
	Controladores de desvío de banda transportadora	
XCRT115	Palanca de acero galvanizado	246,43
XCRT315	Palanca de acero inox.	646,29

Para corroborar la validez de este documento consulte la siguiente página web	
Código Seguro de Validación	**c202707550424cacba0861408ab0a8fe001**
Url de validación	*https://eamic.elda.es/absis/idi/arx/idiarxabsaweb/asp/verificadorfirma.asp*
Metadatos	**Origen: Origen administración Estado de elaboración: Copia auténtica de documento original**

EDICIONES TARIFEC® S.A.
APDO. 23.119
08080 BARCELONA
TEL. (93) 338 00 66

Telemecanique Sensors

tarifa
edición 2 - 2017

GRUPO E
APARTADO 7 PAGINA 1

SENSORES FOTOELECTRICOS OSISENSE XU

DETECTORES PARA APLICACIONES CC*

* Para aplicaciones CA/CC consultar.

Salida estática: transistor. Conexión por cable 2 m.(CA), por conector (CO) o por borneros (BO)

E/R 3 HILOS

FORMATO 18 PLASTICO

Ref.	Conexión		Alcance m. máx./útil	PRECIO EUROS
XUB				
0APSNL2	CA PvR	PNP progr. NA/NC	0,4/0,3	56,43
0ANSNL2		NPN progr. NA/NC		57,53
0APSNM12	CO M12	PNP progr. NA/NC		56,43
0ANSNM12		NPN progr. NA/NC		56,43
0AKSNL2T	BO	Accesorio emisor de barrera por cable		32,92
0AKSNM12T		conector		32,92

FORMATO 18 METALICO

XUB		LATON		
0BPSNL2	CA PvR	PNP progr. NA/NC	0,4/0,3	59,26
0BNSNL2		NPN progr. NA/NC		59,26
0BPSNM12	CO M12	PNP progr. NA/NC		59,26
0BNSNM12		NPN progr. NA/NC		59,26
0BKSNL2T	BO	Accesorio emisor de barrera por cable		34,80
0BKSNM12T		conector		34,80
XUB		ACERO INOX.		
0SPSNL2	CA PvR	PNP progr. NA/NC	0,4/0,3	74,75
0SNSNL2		NPN progr. NA/NC		74,75
0SPSNM12	CO M12	PNP progr. NA/NC		74,75
0SNSNM12		NPN progr. NA/NC		74,75
0SKSNL2T	BO	Accesorio emisor de barrera por cable		43,76
0SKSNM12T		conector		45,05

FORMATO MINIATURA

XUM				
0APSAL2	CA PvR	PNP progr. NA/NC	0,55/0,4	64,77
0ANSAL2		NPN progr. NA/NC		64,77
0APSAM8	CO M8	PNP progr. NA/NC		64,77
0ANSAM8		NPN progr. NA/NC		64,77
0AKSAL2T	BO	Accesorio emisor de barrera por cable		39,75
0AKSAM8T		conector		39,75

FORMATO COMPACTO 50x50

XUK				
0AKSAL2	CA PvR	PNP/NPN pr. NA/NC	1,2/0,8	81,50
0AKSAM12	CO M12	PNP/NPN pr. NA/NC		81,50
0AKSAL2T	BO	Accesorio emisor de barrera por cable		39,75
0AKSAM12T		conector		39,75

FORMATO COMPACTO

XUX				
0AKSAM12	CO M12	PNP/NPN pr. NA/NC	3/2	118,82
0AKSAT16	BO	PNP/NPN pr. NA/NC		121,74
0AKSAM12T	BO	Accesorio emisor de barrera conector		66,22
0AKSAT16T		boneros		66,22

EMISOR PARA BARRERA

Ref.	Conexión		Alcance m. máx./útil	PRECIO EUROS
XUB				
2AKSNL2T	CA PvR	18 de plástico	0,8/0,6	24,45
2AKSNM12T	CO M12			24,45
2BKSNL2T	CA PvR	18 metálico		26,14
2BKSNM12T	CO M12			26,14
XUM				
2AKCNL2T	CA PvR	Miniatura	1	29,53
2AKCNM8T	CO M8			29,53
XUK				
2AKSNL2T	CA PvR	Compacto 50x50	1,5/1	32,31
2AKSNM12T	CO M12			33,79
XUX				
0AKSAT16T	BO	Compacto	3/2,1	66,22
0AKSAM12T	CO M12			66,22

RECEPTOR O E/R 3 HILOS PNP

FORMATO 18 PLASTICO

XUB						
5APANL2	CA PvR	Proximidad	NA	0,8/0,6		42,33
5APBNL2		ajustable	NC			42,33
9APANL2		Réflex	NA	3/2		44,21
9APBNL2		polarizado	NC			44,21
1APANL2		Réflex	NA	5,5/4		40,44
1APBNL2			NC			40,44
2APANL2R		Barrera	NA	20/15		35,74
2APBNL2R			NC			35,74
5APANM12	CO M12	Proximidad	NA	0,8/0,6		42,33
5APBNM12		ajustable	NC			42,33
9APANM12		Réflex	NA	3/2		44,21
9APBNM12		polarizado	NC			44,21
1APANM12		Réflex	NA	5,5/4		40,44
1APBNM12			NC			40,44
2APANM12R		Barrera	NA	20/15		35,74
2APBNM12R			NC			35,74

FORMATO 18 METALICO

XUB						
5BPANL2	CA PvR	Proximidad	NA	0,8/0,6		47,67
5BPBNL2		ajustable	NC			47,67
9BPANL2		Réflex	NA	3/2		46,09
9BPBNL2		polarizado	NC			46,09
1BPANL2		Réflex	NA	5,5/4		42,33
1BPBNL2			NC			42,33
2BPANL2R		Barrera	NA	20/15		40,57
2BPBNL2R			NC			40,57
5BPANM12	CO M12	Proximidad	NA	0,8/0,6		47,67
5BPBNM12		ajustable	NC			47,67
9BPANM12		Réflex	NA	3/2		46,09
9BPBNM12		polarizado	NC			46,09
1BPANM12		Réflex	NA	5,5/4		42,33
1BPBNM12			NC			42,33
2BPANM12R		Barrera	NA	20/15		40,57
2BPBNM12R			NC			40,57

FORMATO MINIATURA

XUM						
5APCNL2	CA PvR	Progr. NA/NC		1		52,38
9APCNL2				5		54,29
2APCNL2R				15		44,77
5APCNM8	CO M8	Progr. NA/NC		1		52,38
9APCNM8				5		54,29
2APCNM8R				15		44,77
XUK						
5APANL2	CA PvR	Proximidad	NA	1,5/1		56,65
5APBNL2		ajustable	NC			56,65
9APANL2		Réflex	NA	7,5/5		61,61
9APBNL2		polarizado	NC			61,61
1APANL2		Réflex	NA	15/9		56,65
1APBNL2			NC			55,81
2APANL2R		Barrera	NA	45/30		48,32
2APBNL2R			NC			50,68

Para corroborar la validez de este documento consulte la siguiente página web	
Código Seguro de Validación	**c202707550424cacba0861408ab0a8fe001**
Url de validación	*https://eamic.elda.es/absis/idi/arx/idiarxabsaweb/asp/verificadorfirma.asp*
Metadatos	**Origen: Origen administración Estado de elaboración: Copia auténtica de documento original**

CONCEPTO					PRECIO EUROS
Ref.	Conexión			Alcance m. máx./útil	
XUK					
5APANM12	CO M12	Proximidad	NA	1,5/1	56,65
5APBNM12		ajustable	NC		56,65
9APANM12		Réflex	NA	7,5/5	61,61
9APBNM12		polarizado	NC		61,61
1APANM12		Réflex	NA	15/9	56,65
1APBNM12			NC		56,65
2APANM12R		Barrera	NA	45/30	50,68
2APBNM12R			NC		50,68
FORMATO COMPACTO					
XUX					
5APANT16	CA PvR	Proximidad	NA	3/2,1	84,73
5APBNT16		ajustable	NC		84,73
9APANT16		Réflex	NA	15/11	88,63
9APBNT16		polarizado	NC		88,63
1APANT16		Réflex	NA	20/14	80,84
1APBNT16			NC		80,84
2APANT16R		Barrera	NA	60/40	73,04
2APBNT16R			NC		73,04
5APANM12	CO M12	Proximidad	NA	3/2,1	84,73
5APBNM12		ajustable	NC		84,73
9APANM12		Réflex	NA	15/11	88,63
9APBNM12		polarizado	NC		88,63
1APANM12		Réflex	NA	20/14	80,84
1APBNM12			NC		80,84
2APANM12R		Barrera	NA	60/40	73,04
2APBNM12R			NC		73,04

SISTEMA CON MODO DE APRENDIZAJE

Conector M8. Salida 3 hilos PNP/NPN programable NA/NC. Alcance2...120 mm.

BARRERA			
XUY			
FANEP40002	32x57 mm		160,13
FANEP60002			167,31
FANEP100002			192,41
FANEP40005	35x57 mm		172,10
FANEP60005			180,45
FANEP100005			207,98
FANEP40015	45x57 mm		181,65
FANEP60015			188,82
FANEP100015			213,32
FANEP40030	60x57 mm		199,58
FANEP60030			201,98
FANEP100030			227,06
FANEP40050	80x57 mm		206,75
FANEP60050			206,75
FANEP100050			230,66
FANEP40080	110x57 mm		224,68
FANEP60080			224,68
FANEP100080			249,77
FANEP40120	150x57 mm		249,77
FANEP60120			249,77
FANEP100120			274,87
BARRERA LASER			
XUY			
FALNEP40002	41x57 mm		274,86
FALNEP60002			264,97
FALNEP100002			321,64
FALNEP40005	44x57 mm		274,86
FALNEP60005			270,27
FALNEP100005			314,72
FALNEP40015	54x57 mm		274,86
FALNEP60015			274,86
FALNEP100015			304,73
FALNEP40030	69x57 mm		274,86
FALNEP60030			279,75
FALNEP100030			310,15
FALNEP40050	89x57 mm		341,78
FALNEP60050			341,78
FALNEP100050			359,71
FALNEP40080	119x57 mm		341,78
FALNEP60080			341,78
FALNEP100080			359,71
FALNEP40120	159x57 mm		341,78
FALNEP60120			341,78
FALNEP100120			359,71

CONCEPTO		PRECIO EUROS
SISTEMA SIN MODO DE APRENDIZAJE		
Conector M8. Salida 3 hilos PNP/NPN programable NA/NC. Alcance2...120 mm.		
BARRERA		
XUY		
FNEP40002	32x57 mm	149,38
FNEP60002		157,75
FNEP100002		182,48
FNEP40005	35x57 mm	162,53
FNEP60005		169,69
FNEP100005		194,80
FNEP40015	45x57 mm	170,91
FNEP60015		179,26
FNEP100015		195,85
FNEP40030	60x57 mm	181,65
FNEP60030		184,04
FNEP100030		209,13
FNEP40050	80x57 mm	187,62
FNEP60050		187,62
FNEP100050		212,72
FNEP40080	110x57 mm	206,75
FNEP60080		206,75
FNEP100080		230,66
FNEP40120	150x57 mm	230,66
FNEP60120		230,66
FNEP100120		255,74
BARRERA LASER		
XUY		
FLNEP40002	41x57 mm	255,74
FLNEP60002		264,11
FLNEP100002		296,21
FLNEP40005	44x57 mm	255,74
FLNEP60005		269,92
FLNEP100005		296,21
FLNEP40015	54x57 mm	255,74
FLNEP60015		264,11
FLNEP100015		296,21
FLNEP40030	69x57 mm	255,74
FLNEP60030		260,27
FLNEP100030		286,80
FLNEP40050	89x57 mm	316,68
FLNEP60050		316,68
FLNEP100050		346,80
FLNEP40080	119x57 mm	316,68
FLNEP60080		316,68
FLNEP100080		335,80
FLNEP40120	159x57 mm	316,68
FLNEP60120		316,68
FLNEP100120		355,80

EMISOR / RECEPTOR
PROXIMIDAD

Ref.	3 Hilos	Conexión	Función	Alcance m. máx./útil	
XUA					
H0515	PNP	CA PVC	NA	0,07/0,05	110,11
H0515S		CO M8	NA		117,45
XUM					
5BPANL2	PNP	CA PVC	NA	0,07	103,19
Disponible en sistema Reflex y de barrera					
XUJ			programable		
K803538	PNP/NPN	BO	NA/NC	0,2/0,8	184,34
Salida analógica y control de posición					
XU5					
M18AB20D	PNP	CO M12	Analógica	0,05/0,4	121,01
Salida analógica					
M18U1D	PNP	CO M12	NA	0,02/0,08	745,26
Detector luminiscencia (manual)					
XUK					
R1PSMM12	PNP	CO M12	NA	19mm	242,38
R1NSMM12	NPN	CO M12	NA		242,38
Detectores de contraste					
C1PSMM12	PNP	CO M12	NA	0,02	662,61
C1NSMM12	NPN	CO M12	NA		649,62
Detectores de color					

Para corroborar la validez de este documento consulte la siguiente página web	
Código Seguro de Validación	**c202707550424cacba0861408ab0a8fe001**
Url de validación	*https://eamic.elda.es/absis/idi/arx/idiarxabsaweb/asp/verificadorfirma.asp*
Metadatos	**Origen: Origen administración Estado de elaboración: Copia auténtica de documento original**

EDICIONES TARIFEC® S.A.
APDO. 23.119
08080 BARCELONA
TEL. (93) 338 00 66

Telemecanique Sensors

tarifa edición 2 - 2017

GRUPO E
APARTADO 7 PAGINA 3

CONCEPTO						PRECIO EUROS
	XUR			Función programable		
	K1KSMM12	PNP/NPN	COM12	NA/NC	9mm	380,51
	Detector de contraste (modo autoaprendizaje)					
	REFLEX					
	XUY					
	BCO929LSP	PNP	COM8	NA/NC	10..1000 mm	220,31
	REFLEX MODO AUTOAPRENDIZAJE					
	XUB					
	TAPSNL2	PNP	CA PVC	NA/NC	0..1,4	118,49
	TANSNL2	NPN				118,49
	TAPSNM12	PNP	COM12	NA/NC		118,49
	TANSNM12	NPN				118,49
	XUK					
	T1KSML2	PNP/NPN	CA PVC	NA/NC	0..1,4	176,78
	T1KSMM12	PNP/NPN	COM12	NA/NC		176,78
	Detección materiales transparentes					
	CONTRASTE DE PROXIMIDAD					
	XUY					
	PCCO929LSP	PNP	COM8	NA/NC	40..150 mm	247,38
	BARRERA					
	XU2					
	M18AP20D	PNP	COM12	NA/NC	70/50	156,08
	Alta ganancia					
	XUB					
	LAPCNM12	PNP	COM12	NA/NC	100	229,71
	LANCNM12	PNP	COM12	NA/NC		229,71
	Laser clase I detección precisa o larga distancia					
	XUV					
	F120M12	PNP/NPN	COM12	NA/NC	0,12x0,2	998,32
	200x120 mm de pasarela					
	F180M12	PNP/NPN	COM12	NA/NC	0,12x0,2	1.024,10
	200x180 mm de pasarela					
	F250M12	PNP/NPN	COM12	NA/NC	0,12x0,2	1.120,17
	200x250 mm de pasarela					
	BARRERA DE INFRARROJOS					
	XUM					
	W1KSNL2	PNP/NPN	CA	NA/NC	0,2	1.592,03
	Detección líquidos acuosos					
	PROXIMIDAD SALIDA ANALOGICA 0-10V					
	XUY					
	PCO925L1ANSP	Alcance 1	40...60 mm.			846,50
	PCO925L2ANSP	Alcance 2	45...85 mm.			846,51
	PROXIMIDAD SALIDA ANALOGICA 4-20V					
	PCO925L3ANSP	Alcance	80...300 mm.			1.229,24
	DETECTOR FIBRA OPTICA					
	Ref.	3 Hilos	Conexión	Función		
	XUY	De plástico		programable		
	DCFCO966S	NPN	COM8	NA no progr.	18mm	190,99
	Detector contraste					
	AFLCO966S	PNP/NPN	COM8	NA/NC		274,58
	Detector luminiscencia					
	SERIE FOOD & BEVERAGE					
	REFLEX POLARIZADO INOX					
	XU9					
	N18PP341	PNP	CA PvR	NA/NC	3/2	75,94
	N18NP341	NPN				99,70
	N18PP341D	PNP	COM12	NA/NC		96,83
	N18NP341D	NPN				97,79
	PROXIMIDAD INOX					
	XU5					
	N18PP341	PNP	CA PvR	NA/NC	0,15/0,10	87,65
	N18NP341	NPN				87,65
	N18PP341D	PNP	COM12	NA/NC		87,65
	N18NP341D	NPN				87,65

CONCEPTO						PRECIO EUROS
	BARRERA INOX					
	XU2			Función programable		
	N18PP341	PNP	CA PvR	NA/NC	20/15	123,84
	N18NP341	NPN				121,87
	N18PP341D	PNP	COM12	NA/NC		120,27
	N18NP341D	NPN				123,84
	BORRADO PLANO POSTERIOR					
	XUY					
	PSCO989SP	PNP	COM8	NA no progr.	1,5..80 mm	95,30
	PSCO989SN	NPN				95,30
	PROXIMIDAD CON BORRADO PLANO POSTERIOR					
	XUY	Alcance 1		programable		
	PSCO929L1SP	PNP	COM8	NA/NC	10..60mm	258,92
		Alcance 2				
	PSCO929L2SP	PNP	COM8	NA/NC	30..110mm	290,31
	XU8	Ajustable		programable		
	M18MA230	PNP	COM8	NA/NC	70..120mm	99,53
	Detectores con protección contra sobrecargas y cortocircuitos para cinta transportadora					
	Ref.	3 Hilos	Conexión	Función	Alcance m. máx./útil	
	XUK	Ajustable				
	8AKSNL2	PNP/NPN	CA PVC	NA/NC	0..1	88,69
	8AKSNM12		COM12	programable		87,38
	XUC	Ajustable				
	8AKSNL2	PNP/NPN	CA PVC*	NA/NC	1,2	130,81
	8AKSNM12		COM12*	programable		142,70
	* También como CA/CC					
	BARRERA					
	XUL					
	H083534	PNP	CA PVC	NA/NC	11/8	86,82
	J083534	NPN		programable		92,62
	K0830	Emisor				47,81
	H083534D	PNP	COM12	NA/NC	11/8	95,81
	J083534D	NPN		programable		89,92
	K0830D	Emisor				51,14
	XUY	Receptor				
	RCO989SP	PNP	COM8	NA	4	56,77
	RCO989SN	NPN				56,77
		Emisor		programable		
	ECO989	PNP/NPN	COM8	NA/NC	4	61,22
	REFLEX					
	XUL					
	H06353	PNP	CA PVC	NA/NC	9/6	81,97
	J06353	NPN		programable		84,92
	H06353D	PNP	COM12	NA/NC	9/6	85,18
	J06353D	NPN		programable		85,53
	REFLEX POLARIZADO					
	XUL					
	H043539	PNP	CA PVC	NA/NC	6/4	93,69
	J043539	NPN		programable		96,87
	H043539D	PNP	COM12	NA/NC	6/4	100,07
	J043539D	NPN		programable		96,58
	XUY	50x50 reflector incluido				
	BCO989SP	PNP	COM8	NA	1..1,5	94,02
	BCO989SN	NPN				94,02
	PROXIMIDAD					
	XUL					
	H703535	PNP	CA PVC	NA/NC	0,9/0,7	105,40
	J703535	NPN		programable		105,10
	H703535D	PNP	COM12	NA/NC	0,9/0,7	109,66
	J703535D	NPN		programable		108,21

Para corroborar la validez de este documento consulte la siguiente página web	
Código Seguro de Validación	**c202707550424cacba0861408ab0a8fe001**
Url de validación	*https://eamic.elda.es/absis/idi/arx/idiarxabsaweb/asp/verificadorfirma.asp*
Metadatos	**Origen: Origen administración Estado de elaboración: Copia auténtica de documento original**

CONCEPTO						PRECIO EUROS
FUNCIONAL POTENCIOMETRO +/-						
Ref.	3 Hilos	Conexión	Función	Alcance m. máx./útil		
XUY	Vidrio					
AFVCO966S	PNP/NPN	CO M8	NA/NC			110,30
AFPCO966S	Plástico		programable			110,30
FUNCIONAL TEACH						
XUD						
A1PSML2	PNP	CA PVC	NA/NC			91,04
A1NSML2	NPN		programable			91,04
A1PSMM8	PNP	CO M8	NA/NC			91,04
A1NSMM8	NPN		programable			91,04
UNIVERSAL TEACH + TEMPORIZADOR						
XUY	Vidrio					
AFVCO946S	PNP/NPN	CO M8	NA/NC			137,89
AFPCO946S	Plástico		programable			137,89
UNIVERSAL TEACH + TEMPORIZADOR + VISUALIZADOR						
XUD						
A2PSML2	PNP	CA PVC	NA/NC programable			145,24
A2NSML2	NPN					145,24
A2PSMM8	PNP	CO M8	NA/NC programable			145,24
A2NSMM8	NPN					145,24

SENSORES INDUCTIVOS OSISENSE XS

Para aplicacioneas CC*.
* Para aplicaciones CA/CC consultar.

Conexión por cable 2 m.(CA) o por conector (CO)

CAJA METALICA EMPOTRABLE

FORMATO L6

Ref. XS6	Medidas ØxLxAl mm.	Hilos	Alcance nom. mm.	Conex.	Función	PRECIO EUROS
06B1DAL2	8x50	2	2,5	CA PvR	NA	39,69
06B1DBL2		NPN			NC	39,69
FORMATO M8						
XS6						
08B1PAL2	M8x50	3	2,5	CA PvR	NA	37,98
08B1PBL2		PNP			NC	39,98
08B1NAL2		3			NA	37,98
08B1NBL2		NPN			NC	39,98
08B1DAL2		2			NA	37,25
08B1DBL2		NPN			NC	39,11
08B1PAM12	M8x61	3	2,5	CO M8	NA	35,47
08B1PBM12		PNP			NC	37,25
08B1NAM12		3			NA	35,47
08B1NBM12		NPN			NC	37,58
08B1DAM12		2			NA	35,47
08B1DBM12		NPN			NC	37,25
FORMATO M12						
XS6						
12B1PAL2	M12x50	3	4	CA PvR	NA	31,65
12B1PBL2		PNP			NC	33,23
12B1NAL2		3			NA	31,65
12B1NBL2		NPN			NC	33,23
12B1DAL2		2			NA	32,60
12B1DBL2		NPN			NC	32,58
12B1PAM12	M12x61	3	4	CO M8	NA	29,56
12B1PBM12		PNP			NC	31,05
12B1NAM12		3			NA	27,94
12B1NBM12		NPN			NC	29,34
12B1DAM12		2			NA	29,56
12B1DBM12		NPN			NC	31,05
FORMATO M18						
XS6						
18B1PAL2	M18x60	3	8	CA PvR	NA	36,18
18B1PBL2		PNP			NC	37,99
18B1NAL2		3			NA	36,18
18B1NBL2		NPN			NC	37,99
18B1DAL2		2			NA	34,14
18B1DBL2		NPN			NC	35,85

CONCEPTO						PRECIO EUROS
Ref. XS6	Medidas ØxLxAl mm.	Hilos	Alcance nom. mm.	Conex.	Función	
18B1PAM12	M18x72	3	8	CO M12	NA	34,45
18B1PBM12		PNP			NC	36,18
18B1NAM12		3			NA	34,45
18B1NBM12		NPN			NC	36,18
18B1DAM12		2			NA	32,51
18B1DBM12		NPN			NC	34,14
FORMATO M30						
XS6						
30B1PAL2	M30x60	3	15	CA PvR	NA	45,12
30B1PBL2		PNP			NC	47,38
30B1NAL2		3			NA	45,12
30B1NBL2		NPN			NC	47,38
30B1DAL2		2			NA	38,79
30B1DBL2		NPN			NC	40,74
30B1PAM12	M30x72	3	15	CO M12	NA	42,97
30B1PBM12		PNP			NC	45,12
30B1NAM12		3			NA	42,97
30B1NBM12		NPN			NC	45,12
30B1DAM12		2			NA	36,95
30B1DBM12		NPN			NC	38,79

CAJA METALICA NO EMPOTRABLE ALCANCE AUMENTADO

FORMATO M12

XS6						
12B4PAL2	M12x55	3	7	CA	NA	33,75
12B4PBL2		PNP			NC	33,75
12B4NAL2		3			NA	33,75
12B4NBL2		NPN			NC	33,75
12B4PAM12	M12x65	3	7	CO M12	NA	33,11
12B4PBM12		PNP			NC	33,11
12B4NAM12		3			NA	33,11
12B4NBM12		NPN			NC	33,11
FORMATO M18						
XS6						
18B4PAL2	M18x60	3	12	CA	NA	33,75
18B4PBL2		PNP			NC	33,75
18B4NAL2		3			NA	33,75
18B4NBL2		NPN			NC	33,75
18B4PAM12	M18x71	3	12	CO M12	NA	35,09
18B4PBM12		PNP			NC	35,09
18B4NAM12		3			NA	35,09
18B4NBM12		NPN			NC	35,09
FORMATO M30						
XS6						
30B4PAL2	M30x62	3	22	CA	NA	37,23
30B4PBL2		PNP			NC	37,23
30B4NAL2		3			NA	37,23
30B4NBL2		NPN			NC	37,23
30B4PAM12	M30x74	3	22	CO M12	NA	42,46
30B4PBM12		PNP			NC	42,46
30B4NAM12		3			NA	42,46
30B4NBM12		NPN			NC	42,46

CAJA METALICA EMPOTRABLE O NO EMPOTRABLE POR AUTOAPRENDIZAJE

FORMA E

XS8						
E1A1PAL2	26x26x13	3	15	CA	NA	59,04
E1A1PBL2		PNP			NC	59,04
E1A1NAL2		3			NA	59,04
E1A1NBL2		NPN			NC	59,91
E1A1PAM8	26x26x13	3	15	CO M8	NA	59,04
E1A1PBM8		PNP			NC	59,04
E1A1NAM8		3			NA	59,04
E1A1NBM8		NPN			NC	57,58

Para corroborar la validez de este documento consulte la siguiente página web	
Código Seguro de Validación	**c202707550424cacba0861408ab0a8fe001**
Url de validación	*https://eamic.elda.es/absis/idi/arx/idiarxabsaweb/asp/verificadorfirma.asp*
Metadatos	**Origen: Origen administración Estado de elaboración: Copia auténtica de documento original**

EDICIONES TARIFEC® S.A.
APDO. 23.119
08080 BARCELONA
TEL. (93) 338 00 66

Telemecanique Sensors

tarifa
edición 2 - 2017

GRUPO E
APARTADO 7 PAGINA 5

Ref.	Medidas ØxLxAl mm.	Hilos	Alcance nom. mm.	Conex.	Función		PRECIO EUROS
FORMA C							
XS8							
C1A1PAL2	40x40x15	3	25	CA	NA		65,36
C1A1PBL2		PNP			NC		65,36
C1A1NAL2		3			NA		65,36
C1A1NBL2		NPN			NC		65,36
C1A1PAM8	40x40x15	3	25	CO M8	NA		65,36
C1A1PBM8		PNP			NC		65,36
C1A1NAM8		3			NA		66,36
C1A1NBM8		NPN			NC		64,36
FORMA D							
XS8							
D1A1PAL2	80x80x26	3	60	CA	NA		88,55
D1A1PBL2		PNP			NC		88,55
D1A1NAL2		3			NA		88,55
D1A1NBL2		NPN			NC		88,55
D1A1PAM12	80x80x26	3	60	CO M8	NA		88,55
D1A1PBM12		PNP			NC		88,55
D1A1NAM12		3			NA		88,55
D1A1NBM12		NPN			NC		88,55
CAJA PLASTICO EMPOTRABLE							
FORMA J							
XS7J1							
A1PAL2	8x22x8	3	2,5	CA PvR	NA		29,92
A1PBL2		PNP			NC		29,92
A1NAL2		3			NA		29,92
A1NBL2		NPN			NC		29,92
A1DAL2		2			NA		47,87
A1DBL2		NPN			NC		47,87
A1PAL01M8	8x22x8	3	2,5	CO M8	NA		33,50
A1PBL01M8		PNP			NC		33,50
A1NAL01M8		3			NA		33,50
A1NBL01M8		NPN			NC		33,50
A1DAL01M8		2			NA		43,08
A1DBL01M8		NPN			NC		43,08
FORMA F							
XS7F1							
A1PAL2	15x32x8	3	5	CA PvR	NA		33,50
A1PBL2		PNP			NC		33,50
A1NAL2		3			NA		33,50
A1NBL2		NPN			NC		33,50
A1DAL2		2			NA		43,08
A1DBL2		NPN			NC		43,08
A1PAL01M8	15x32x8	3	5	CO M8	NA		37,09
A1PBL01M8		PNP			NC		37,09
A1NAL01M8		3			NA		37,09
A1NBL01M8		NPN			NC		37,09
A1DAL01M8		2			NA		47,87
A1DBL01M8		NPN			NC		47,87
FORMA E							
XS7E1							
A1PAL2	26x26x13	3	10	CA PvR	NA		33,50
A1PBL2		PNP			NC		33,50
A1NAL2		3			NA		33,50
A1NBL2		NPN			NC		33,50
A1DAL2		2			NA		43,08
A1DBL2		NPN			NC		43,08
A1PAM8	26x26x13	3	10	CO M8	NA		33,50
A1PBM8		PNP			NC		33,50
A1NAM8		3			NA		33,50
A1NBM8		NPN			NC		33,50
A1DAM8		2			NA		43,08
A1DBM8		NPN			NC		43,08
FORMA C							
XS7C1							
A1PAL2	40x40x15	3	15	CA PvR	NA		37,09
A1PBL2		PNP			NC		37,09
A1NAL2		3			NA		37,09
A1NBL2		NPN			NC		37,09
A1DAL2		2			NA		47,87
A1DBL2		NPN			NC		47,87

Ref.	Medidas ØxLxAl mm.	Hilos	Alcance nom. mm.	Conex.	Función		PRECIO EUROS
XS7C1							
A1PAM8	40x40x15	3	15	CO M8	NA		37,09
A1PBM8		PNP			NC		37,09
A1NAM8		3			NA		37,09
A1NBM8		NPN			NC		37,09
A1DAM8		2			NA		47,87
A1DBM8		NPN			NC		47,87
FORMA D							
XS7D1							
A1PAL2	80x80x26	3	40	CA PvR	NA		49,07
A1PBL2		PNP			NC		49,07
A1NAL2		3			NA		49,07
A1NBL2		NPN			NC		49,07
A1DAL2		2			NA		64,62
A1DBL2		NPN			NC		64,62
A1PAM12	80x80x26	3	40	CO M12	NA		49,07
A1PBM12		PNP			NC		49,07
A1NAM12		3			NA		49,07
A1NBM12		NPN			NC		49,07
A1DAM12		2			NA		64,62
A1DBM12		NPN			NC		64,62
CAJA METALICA EMPOTRABLE ALCANCE AUMENTADO							
FORMATO M18							
XS1N	CUERPO CORTO						
18PA349	M18x36,5	3	10	CA PvR	NA		48,25
18PB349		PNP			NC		49,35
18NA349		3			NA		49,35
18NB349		NPN			NC		49,35
18PA349D	M18x36,5	3	10	CO M12	NA		48,25
18PB349D		PNP			NC		49,35
18NA349D		3			NA		49,35
18NB349D		NPN			NC		49,21
FORMATO M30							
XS1N	CUERPO CORTO						
30PA349	M30x40,6	3	20	CA PvR	NA		52,74
30PB349		PNP			NC		54,97
30NA349		3			NA		54,97
30NB349		NPN			NC		54,97
30PA349D	M30x40,6	3	20	CO M12	NA		52,74
30PB349D		PNP			NC		53,85
30NA349D		3			NA		53,85
30NB349D		NPN			NC		--
CAJA METALICA EMPOTRABLE ALCANCE ESTANDAR							
FORMATO L6							
XS5	CUERPO CORTO						
06B1PAL2	L6x33	3	2,5	CA PvR	NA		32,80
06B1PBL2		PNP			NC		34,44
06B1NAL2	L6x33	3	2,5	CA PvR	NA		32,89
06B1NBL2		NPN			NC		32,89
06BSCAL2		2			NA		30,95
06BSCBL2		NPN			NC		30,95
06B1PAM12	L6x45	3 PNP	2,5	CO M12	NA		32,28
06BSCAL01M12		2 NPN			NA		29,02
XS5	CUERPO LARGO						
06BLPAL2	L6x51	3 PNP	2,5	CA PvR	NA		35,05
06BLNAL2		3 NPN			NA		35,05
FORMATO M8							
XS5	CUERPO CORTO						
08B1PAL2	M8x33	3	1,5	CA PvR	NA		32,28
08B1PBL2		PNP			NC		33,89
08B1NAL2		3			NA		32,28
08B1NBL2		NPN			NC		33,89
08BSCAL2		2			NA		30,46
08BSCBL2		NPN			NC		31,98

Para corroborar la validez de este documento consulte la siguiente página web	
Código Seguro de Validación	**c202707550424cacba0861408ab0a8fe001**
Url de validación	*https://eamic.elda.es/absis/idi/arx/idiarxabsaweb/asp/verificadorfirma.asp*
Metadatos	**Origen: Origen administración Estado de elaboración: Copia auténtica de documento original**

EDICIONES TARIFEC® S.A.
APDO. 23.119
08080 BARCELONA
TEL. (93) 338 00 66

Telemecanique Sensors

tarifa
edición 2 - 2017

GRUPO E
APARTADO 7
PAGINA 5a

Ref.	Medidas ØxLxAl mm.	Hilos	Alcance nom. mm.	Conex.	Función		PRECIO EUROS
XS5	CUERPO CORTO						
08B1PAM12	M8x45	3	1,5	COM12	NA		30,74
08B1PBM12		PNP			NC		33,82
08B1NAM12		3			NA		30,74
08B1NBM12		NPN			NC		32,28
08BSCAL01M12		2			NA		29,02
08BSCBL01M12		NPN			NC		30,91
XS5	CUERPO LARGO						
08BLPAL2	M8x51	3	1,5	CA PvR	NA		34,21
08BLPBL2		PNP			NC		34,16
08BLNAL2		3			NA		34,21
08BLNBL2		NPN			NC		34,16
08B1DAL2		2			NA		39,98
08B1DBL2		NPN			NC		41,97
08BLPAM12	M8x62	3	1,5	COM12	NA		33,64
08BLPBM12		PNP			NC		35,22
08BLNAM12		3			NA		31,91
08BLNBM12		NPN			NC		33,55
08B1DAM12		2			NA		39,98
08B1DBM12		NPN			NC		41,97
FORMATO M12							
XS5	CUERPO CORTO						
12B1PAL2	M12x35	3	2	CA PvR	NA		29,34
12B1PBL2		PNP			NC		32,36
12B1NAL2		3			NA		29,34
12B1NBL2		NPN			NC		29,34
12BSDAL2		2			NA		27,71
12BSDBL2		NPN			NC		29,09
12B1PAM12	M12x50	3	2	COM12	NA		27,94
12B1PBM12		PNP			NC		30,81
12B1NAM12		3			NA		27,94
12B1NBM12		NPN			NC		29,34
12BSDAM12		2			NA		25,05
12BSDBM12		NPN			NC		27,71
XS5	CUERPO LARGO						
12BLPAL2	M12x53	3	2	CA PvR	NA		31,10
12BLPBL2		PNP			NC		32,65
12BLNAL2		3			NA		31,10
12BLNBL2		NPN			NC		32,65
12B1DAL2		2			NA		36,33
12B1DBL2		NPN			NC		38,14
12BLPAM12	M12x62	3	2	COM12	NA		29,02
12BLPBM12		PNP			NC		30,47
12BLNAM12		3			NA		29,02
12BLNBM12		NPN			NC		30,47
12B1DAM12		2			NA		36,33
12B1DBM12		NPN			NC		38,14
FORMATO M18							
XS5	CUERPO CORTO						
18B1PAL2	M18x39	3	5	CA PvR	NA		30,81
18B1PBL2		PNP			NC		32,36
18B1NAL2		3			NA		30,81
18B1NBL2		NPN			NC		32,36
18BSDAL2		2			NA		29,10
18BSDBL2		NPN			NC		30,53
18B1PAM12	M18x50	3	5	COM12	NA		29,34
18B1PBM12		PNP			NC		30,81
18B1NAM12		3			NA		29,34
18B1NBM12		NPN			NC		30,81
18BSDAM12		2			NA		27,70
18BSDBM12		NPN			NC		29,08
XS5	CUERPO LARGO						
18BLPAL2	M18x62	3	5	CA PvR	NA		32,65
18BLPBL2		PNP			NC		34,29
18BLNAL2		3			NA		32,65
18BLNBL2		NPN			NC		34,29
18B1DAL2		2			NA		36,33
18B1DBL2		NPN			NC		38,14

Ref.	Medidas ØxLxAl mm.	Hilos	Alcance nom. mm.	Conex.	Función		PRECIO EUROS
XS5	CUERPO LARGO						
18BLPAM12	M18x74	3	5	COM12	NA		30,47
18BLPBM12		PNP			NC		31,99
18BLNAM12		3			NA		30,47
18BLNBM12		NPN			NC		31,99
18B1DAM12		2			NA		36,33
18B1DBM12		NPN			NC		38,14
FORMATO M30							
XS5	CUERPO CORTO						
30B1PAL2	M30x43	3	10	CA PvR	NA		37,19
30B1PBL2		PNP			NC		39,06
30B1NAL2		3			NA		37,19
30B1NBL2		NPN			NC		39,06
30BSDAL2		2			NA		31,98
30BSDBL2		NPN			NC		33,58
30B1PAM12	M30x55	3	10	COM12	NA		35,43
30B1PBM12		PNP			NC		37,19
30B1NAM12		3			NA		35,43
30B1NBM12		NPN			NC		37,19
30BSDAM12		2			NA		30,46
30BSDBM12		NPN			NC		31,98
XS5	CUERPO LARGO						
30BLPAL2	M30x62	3	10	CA PvR	NA		35,92
30BLPBL2		PNP			NC		37,70
30BLNAL2		3			NA		35,92
30BLNBL2		NPN			NC		37,70
30B1DAL2		2			NA		39,98
30B1DBL2		NPN			NC		41,97
30BLPAM12	M30x74	3	10	COM12	NA		33,52
30BLPBM12		PNP			NC		35,19
30BLNAM12		3			NA		33,52
30BLNBM12		NPN			NC		35,19
30B1DAM12		2			NA		39,98
30B1DBM12		NPN			NC		41,97

METALICOS ALCANCE ESTANDAR

Precableado PUR 2 m.(PR) o por conector (CO)

Ref.	Medidas ØxLxAl mm.	Hilos	Alcance nom. mm.	Conex.	Función		PRECIO EUROS
FORMATO M8							
XS2							
08BLPAL2	M8x42	3	2,5	PR	NA		22,85
08BLPBL2		PNP			NC		--
08BLPAM8	M8x42	3	2,5	COM12	NA		
08BLPBM8		PNP			NC		22,85
							--
FORMATO M12							
XS2							
12BLPAL2	M12x41,3	3	4	PR	NA		19,72
12BLPBL2		PNP			NC		19,72
12BLPAM12	M12x41,3	3	4	COM12	NA		19,72
12BLPBM12		PNP			NC		--
FORMATO M18							
XS2							
18BLPAL2	M18x50,6	3	8	PR	NA		19,72
18BLPBL2		PNP			NC		19,72
18BLPAM12	M18x50,6	3	8	COM12	NA		19,72
18BLPBM12		PNP			NC		--
FORMATO M30							
XS2							
30BLPAL2	M30x50,6	3	15	PR	NA		22,85
30BLPBL2		PNP			NC		22,85
30BLPAM12	M30x50,6	3	15	COM12	NA		22,85
30BLPBM12		PNP			NC		--

Para corroborar la validez de este documento consulte la siguiente página web	
Código Seguro de Validación	**c202707550424cacba0861408ab0a8fe001**
Url de validación	*https://eamic.elda.es/absis/idi/arx/idiarxabsaweb/asp/verificadorfirma.asp*
Metadatos	**Origen: Origen administración Estado de elaboración: Copia auténtica de documento original**

EDICIONES TARIFEC® S.A.
APDO. 23.119
08080 BARCELONA
TEL. (93) 338 00 66

Telemecanique Sensors

tarifa
edición 2 - 2017

GRUPO E
APARTADO 7
PAGINA 5 b

METALICOS ALCANCE AUMENTADO

FORMATO L6



Ref.	Medidas ØxL mm.	Hilos	Alcance nom. mm.	Conex.	Función	PRECIO EUROS
XS1						
06B3PAL2	L6x33	3	2,5	PR	NA	36,14
06B3PBL2		PNP			NC	37,91
06B3NAL2		3			NA	36,14
06B3NBL2		NPN			NC	39,81
XS6						
06B3CAL2		2			NA	36,14
06B3CBL2		NPN			NC	36,14
XS1						
06B3PAM8	L6x45	3	2,5	COM8	NA	37,89
06B3PBM8		PNP			NC	39,81
06B3NAM8		3			NA	37,89
06B3NBM8		NPN			NC	39,81

FORMATO M8



XS1						
08B3PAL2	M8x33	3	2,5	PR	NA	33,86
08B3PBL2		PNP			NC	35,55
08B3NAL2		3			NA	33,86
08B3NBL2		NPN			NC	37,33
XS6						
08B3CAL2		2			NA	33,86
08B3CBL2		NPN			NC	35,55
XS1						
08B3PAM8	M8x45	3	2,5	COM8	NA	33,86
08B3PBM8		PNP			NC	35,55
08B3NAM8		3			NA	33,86
08B3NBM8		NPN			NC	36,35
XS6						
08B3CAL01M12		2			NA	32,25
08B3CBL01M12		NPN			NC	33,86

FORMATO M12



XS1						
12B3PAL2	M12x35	3	4	PR	NA	29,05
12B3PBL2		PNP			NC	30,50
12B3NAL2		3			NA	29,05
12B3NBL2		NPN			NC	30,50
XS6						
12B3DAL2		2			NA	28,22
12B3DBL2		NPN			NC	29,63
XS1						
12B3PAM12	M12x50	3	4	COM12	NA	27,67
12B3PBM12		PNP			NC	29,05
12B3NAM12		3			NA	27,67
12B3NBM12		NPN			NC	29,05
XS6						
12B3DAM12		2			NA	26,87
12B3DBM12		NPN			NC	28,22

FORMATO M18



XS1						
18B3PAL2	M18x39	3	8	PR	NA	31,05
18B3PBL2		PNP			NC	32,58
18B3NAL2		3			NA	31,05
18B3NBL2		NPN			NC	32,58
XS6						
18B3DAL2		2			NA	31,05
18B3DBL2		NPN			NC	32,58
XS1						
18B3PAM12	M18x50	3	8	COM12	NA	29,56
18B3PBM12		PNP			NC	31,05
18B3NAM12		3			NA	29,56
18B3NBM12		NPN			NC	31,05
XS6						
18B3DAM12		2			NA	29,56
18B3DBM12		NPN			NC	31,05

FORMATO M30



Ref.	Medidas ØxL mm.	Hilos	Alcance nom. mm.	Conex.	Función	PRECIO EUROS
XS1						
30B3PAL2	M18x43	3	15	PR	NA	35,27
30B3PBL2		PNP			NC	37,04
30B3NAL2		3			NA	35,27
30B3NBL2		NPN			NC	37,04
XS6						
30B3DAL2		2			NA	35,27
30B3DBL2		NPN			NC	37,04
XS1						
30B3PAM12	M18x55	3	15	COM12	NA	33,59
30B3PBM12		PNP			NC	35,27
30B3NAM12		3			NA	33,59
30B3NBM12		NPN			NC	37,03
XS6						
30B3DAM12		2			NA	33,59
30B3DBM12		NPN			NC	35,27

PLASTICO ALCANCE ESTANDAR

FORMATO M8

XS2						
08ALPAL2	M8x42	3	2,5	PR	NA	--
08ALPBL2		PNP			NC	--

FORMATO M12

XS2						
12ALPAL2	M12x41,3	3	4	PR	NA	22,58
12ALPBL2		PNP			NC	21,21
12ALPAM12	M12x41,3	3	4	COM12	NA	--
12ALPBM12		PNP			NC	--

FORMATO M18

XS2						
18ALPAL2	M18x50,6	3	8	PR	NA	--
18ALPBL2		PNP			NC	--
18ALPAM12	M18x50,6	3	8	COM12	NA	--
18ALPBM12		PNP			NC	--

FORMATO M30

XS2						
30ALPAL2	M30x50,6	3	15	PR	NA	--
30ALPBL2		PNP			NC	--
30ALPAM12	M30x50,6	3	15	COM12	NA	--
30ALPBM12		PNP			NC	--

METAL ALCANCE ESTANDAR

FORMATO L6

XS1						
06BLPAL2	L6,5x42	3	1,5	PR	NA	--
06BLPBL2		PNP			NC	--

FORMATO M8

XS1						
08BLPAL2	M8x42	3	1,5	PR	NA	22,85
08BLPBL2		PNP			NC	24,15
08BLPAM8	M8x42	3	1,5	COM12	NA	22,85
08BLPBM8		PNP			NC	--

FORMATO M12

XS1						
12BLPAL2	M12x41,3	3	2	PR	NA	19,72
12BLPBL2		PNP			NC	19,72
12BLPAM12	M12x41,3	3	2	COM12	NA	19,72
12BLPBM12		PNP			NC	19,72

FORMATO M18

XS1						
18BLPAL2	M18x51,3	3	5	PR	NA	20,11
18BLPBL2		PNP			NC	20,11
18BLPAM12	M18x51,3	3	5	COM12	NA	20,11
18BLPBM12		PNP			NC	20,11

Para corroborar la validez de este documento consulte la siguiente página web	
Código Seguro de Validación	**c202707550424cacba0861408ab0a8fe001**
Url de validación	*https://eamic.elda.es/absis/idi/arx/idiarxabsaweb/asp/verificadorfirma.asp*
Metadatos	**Origen: Origen administración Estado de elaboración: Copia auténtica de documento original**

EDICIONES TARIFEC® S.A.
APDO. 23.119
08080 BARCELONA
TEL. (93) 338 00 66

Telemecanique Sensors

tarifa
edición 2 - 2017

GRUPO E
APARTADO 7
PAGINA 5c

Ref.	Medidas ØxL mm.	Hilos	Alcance nom. mm.	Conex.	Función		PRECIO EUROS
XS1							
30BLPAL2	M18x51,3	3 PNP	10	PR		NA	22,35
30BLPBL2						NC	22,35
30BLPAM12	M18x51,3	3 PNP	10	CO M12		NA	22,35
30BLPBM12						NC	22,35

PLASTICO NO EMPOTRABLE

FORMATO M8



XS4							
P08PA340	M8x33	3 PNP	2,5	CA PvR		NA	41,38
P08PB340		PNP				NC	43,70
P08NA340	M8x33	3 NPN	2,5	CA PvR		NA	41,38
P08NB340		NPN				NC	47,14
P08PA340S	M8x33	3 PNP	2,5	CO M8		NA	50,59
P08PB340S		PNP				NC	52,90
P08NA340S	M8x33	3 NPN	2,5	CO M8		NA	52,90
P08NB340S		NPN				NC	57,96

FORMATO M12



XS4							
P12PA340	M12x33	3 PNP	4	CA PvR		NA	39,09
P12PB340		PNP				NC	40,24
P12NA340	M12x33	3 NPN	4	CA PvR		NA	39,09
P12NB340		NPN				NC	40,24
P12PA340D	M12x33	3 PNP	4	CO M12		NA	40,24
P12PB340D		PNP				NC	41,38
P12NA340D	M12x33	3 NPN	4	CO M12		NA	40,24
P12NB340D		NPN				NC	41,38

FORMATO M18



XS4							
P18PA340	M18x33,5	3 PNP	8	CA PvR		NA	40,24
P18PB340		PNP				NC	41,38
P18NA340	M18x33,5	3 NPN	8	CA PvR		NA	40,24
P18NB340		NPN				NC	41,38
P18PA340D	M18x33,5	3 PNP	8	CO M12		NA	42,54
P18PB340D		PNP				NC	42,54
P18NA340D	M18x33,5	3 NPN	8	CO M12		NA	42,54
P18NB340D		NPN				NC	49,43

FORMATO M30



XS4							
P30PA340	M30x40,5	3 PNP	15	CA PvR		NA	44,85
P30PB340		PNP				NC	50,59
P30NA340	M30x40,5	3 NPN	15	CA PvR		NA	44,85
P30NB340		NPN				NC	50,59
P30PA340D	M30x40,5	3 PNP	15	CO M12		NA	47,14
P30PB340D		PNP				NC	50,59
P30NA340D	M30x40,5	3 NPN	15	CO M12		NA	50,59

METALICO EMPOTRABLE

FORMATO Ø4



XS1							
L04PA310	Ø4x29	3 PNP	1	CA PvR		NA	53,34
L04NA310	Ø4x29	3 NPN	1	CA PvR		NA	53,34
L04PA310S	Ø4x29	3 PNP	1	CO M8		NA	62,60
L04NA310S	Ø4x29	3 NPN	1	CO M8		NA	60,28

FORMATO M5



XS1							
N05PA310	M5x29	3 PNP	1	CA PvR		NA	52,59
N05NA310	M5x29	3 NPN	1	CA PvR		NA	52,59
N05PA311S	M5x29	3 PNP	1	CO M8		NA	67,06
N05NA311S	M5x29	3 NPN	1	CO M8		NA	67,06

EMPOTRABLE O NO EMPOTRABLE

FORMATO M8



Ref.	Medidas ØxL mm.	Hilos	Alcance nom. mm.	Conex.	Función		PRECIO EUROS
XS1	METAL EMPOTRABLE						
M08PC410	M8x50	4 PNP	1,5	CA		NA+NC	37,45
M08NC410		4 NPN		PvR			38,28
M08PC410D		4 PNP	1,5	CO		NA+NC	41,08
M08NC410D		4 NPN		M12			42,82
XS2	METAL NO EMPOTRABLE						
M08PC410	M8x50	4 PNP	2,5	CA		NA+NC	37,45
M08NC410		4 NPN		PvR			38,28
M08PC410D		4 PNP	2,5	CO		NA+NC	39,12
M08NC410D		4 NPN		M12			40,78

FORMATO M12



XS1	METAL EMPOTRABLE						
N12PC410	M12x33	4 PNP	2	CA		NA+NC	33,29
N12NC410		4 NPN		PvR			35,78
N12PC410D		4 PNP		CO			35,78
N12NC410D		4 NPN		M12			36,62
M12KP340	M12x50	4		CA		NA/NC	62,19
M12KP340D		PNP+NPN		CO M12			59,10



XS2	METAL NO EMPOTRABLE						
N12PC410	M12x33	4 PNP	4	CA		NA+NC	34,95
N12NC410		4 NPN		PvR			37,57
N12PC410D		4 PNP		CO			37,57
N12NC410D		4 NPN		M12			39,31
M12KP340	M12x50	Programable		CA			62,51
M12KP340D				CO M12			59,10
XS4	PLASTICO NO EMPOTRABLE						
P12KP340	M12x50	Programable	4	CA			53,34
P12KP340D				CO M12			53,34

FORMATO M18



XS1	METAL EMPOTRABLE						
N18PC410	M18x36,5	4 PNP	5	CA		NA+NC	37,45
N18NC410		4 NPN		PvR			40,39
N18PC410D		4 PNP		CO			37,45
N18NC410D		4 NPN		M12			37,45
M18KP340	M18x60	4		CA		NA/NC	65,64
M18KP340D		PNP+NPN		CO M12			62,51



XS2	METAL NO EMPOTRABLE						
N18PC410	M18x36,5	4 PNP	8	CA		NA+NC	39,31
N18NC410		4 NPN		PvR			39,31
N18PC410D		4 PNP		CO			39,31
N18NC410D		4 NPN		M12			43,69
M18KP340	M18x60	Programable		CA			62,51
M18KP340D				CO M12			62,51
XS4	PLASTICO NO EMPOTRABLE						
P18KP340	M18x60	Programable	8	CA			55,65
P18KP340D				CO M12			55,65

FORMATO M30



XS1	METAL EMPOTRABLE						
N30PC410	M30x40,5	4 PNP	10	CA		NA+NC	39,95
N30NC410		4 NPN		PvR			45,77
N30PC410D		4 PNP		CO			39,95
N30NC410D		4 NPN		M12			43,08
M30KP340	M30x60	4		CA		NA/NC	65,92
M30KP340D		PNP+NPN		CO M12			65,92



XS2	METAL NO EMPOTRABLE						
N30PC410	M30x40,5	4 PNP	15	CA		NA+NC	41,74
N30NC410		4 NPN		PvR			46,31
N30PC410D		4 PNP		CO			44,33
N30NC410D		4 NPN		M12			46,08
M30KP340	M30x60	Programable		CA			75,19
M30KP340D				CO M12			69,22
XS4	PLASTICO NO EMPOTRABLE						
P30KP340	M30x60	Programable	15	CA			60,28
P30KP340D				CO M12			60,28

Para corroborar la validez de este documento consulte la siguiente página web	
Código Seguro de Validación	**c202707550424cacba0861408ab0a8fe001**
Url de validación	*https://eamic.elda.es/absis/idi/arx/idiarxabsaweb/asp/verificadorfirma.asp*
Metadatos	**Origen: Origen administración Estado de elaboración: Copia auténtica de documento original**

EDICIONES TARIFEC® S.A.
APDO. 23.119
08080 BARCELONA
TEL. (93) 338 00 66

Telemecanique Sensors

tarifa
edición 2 - 2017

GRUPO E
APARTADO 7
PAGINA 5 d

EMPOTRABLES
FORMA E 26x26

Ref.	Medidas ØxL mm.	Hilos	Alcance nom. mm.	Conex.	Función	PRECIO EUROS
XS9E11R	PLASTICO					
PBL01M12	26x26x13	3 PNP	10	CO M8/12	NC	155,34
XS9	PLASTICO					
E111A1L2	26x26x13	3 0...10V	10	CA	--	81,17
E111A2L2		3 4...20V	10	PvR		81,17
E111A1L01M12		3 0...10V	10	CO	--	86,45
E111A2L01M12		3 4...20V	10	M8/12		86,45

FORMA C 40x40

XS9C11R	PLASTICO					
PBL01M12	40x40x15	3 PNP	15	CO M8/12	NC	122,46
XS9	PLASTICO					
C111A1L2	40x40x15	3 0...10V	15	CA	--	83,28
C111A2L2		3 4...20V		PvR		83,28
C111A1L01M12		3 0...10V		CO	--	87,50
C111A2L01M12		3 4...20V		M8/12		87,50

FORMA F 8x32

XS9	PLASTICO					
F111A1L2	15x32x8	3 0...10V	5	CA	--	81,17
F111A2L2		3 4...20V	5	PvR		81,17
F111A1L01M8		3 0...10V	5	CO	--	86,45
F111A2L01M8		3 4...20V	5	M8/12		86,45

FORMA D 80x80

XS9	PLASTICO					
D111A1L2	80x80x26	3 0...10V	40	CA	--	119,13
D111A2L2		3 4...20V		PvR		119,13
D111A1M12		3 0...10V		CO	--	119,13
D111A2M12		3 4...20V		M8/12		119,13

M 30

XSA	METALICO					
V11373	M30x81 modelo lento	3 PNP	10	CA PvR	NC	116,79
V12373	modelo rápido					116,79
XS1	METALICO					
M30KPM40	M30x60 programable	4 PNP/ NPN	5	CA PvR	NA/NC	84,1
M30KPM40LD				CO M12		100,03

M 18

XS1	METALICO					
M18KPM40	M18x70 programable	4 PNP/ NPN	5	CA PvR	NA/NC	70,47
M18KPM40D				CO M8/12		77,57

EMPOTRABLE O NO EMPOTRABLE
M 12

XS4	PLASTICO					
P12AB110	M12x50	3 0...10V	4	CA PvR		85,79
XS1	METAL EMPOTRABLE					
M12AB120	M12x50	3 4...20V	2	CA PvR		93,21
XS4	PLASTICO NO EMPOTRABLE					
P12AB120	M12x50	3 0...10V	4	CA PvR		85,79

XS2	ACERO INOX. NO EMPOTRABLE					
12SAPAL2	12x1x55	3 PNP	7	CA	NA	52,98
12SANAL2		3 NPN		PVC		52,98
12SAPAM12	12x1x61	3 PNP		CO	NA	52,98
12SANAM12		3 NPN		M12		52,98

M 18

XS4	PLASTICO					
P18AB110	12x50	3 0...10V	8	CA PvR		90,43
XS1	METAL EMPOTRABLE					
M18AB120	12x50	3 4...20V	4	CA PvR		104,57
XS4	PLASTICO NO EMPOTRABLE					
P18AB120	12x50	3 0...10V	8	CA PvR		90,43

XS2	ACERO INOX. NO EMPOTRABLE					
18SAPAL2	18x1x60	3 PNP	12	CA	NA	52,92
18SANAL2		3 NPN		PVC		52,92
18SAPAM12	18x1x70	3 PNP		CO	NA	52,92
18SANAM12		3 NPN		M12		52,92

L2SAPAL2	18x60	3 PNP	12	CA	NA	56,08
L2SANAL2	liso	3 NPN		PVC		56,08
L2SAPAM12	18x70	3 PNP		CO	NA	56,08
L2SANAM12		3 NPN		M12		56,08

M30

XS4	PLASTICO					
P30AB110	30x52,5	3 0...10V	15	CA PvR		92,74
XS1	METAL EMPOTRABLE					
M30AB120	30x52,5	3 4...20V	10	CA PvR		100,03
XS4	PLASTICO NO EMPOTRABLE					
P30AB120	30x52,5	3 0...10V	15	CA PvR		92,74

XS2	ACERO INOX. NO EMPOTRABLE					
30SAPAL2	30x1,5x62	3 PNP	12	CA	NA	57,49
30SANAL2		3 NPN		PVC		57,49
30SAPAM12	30x1,5x70	3 PNP		CO	NA	63,23
30SANAM12		3 NPN		M12		63,23

SENSORES CAPACITIVOS OSISENSE XT

Para aplicaciones CC.
* Para aplicaciones CA consultar.
Conexión por cable 2 m.(CA), por conector (CO)

EMPOTRABLE O NO EMPOTRABLE
M 12

XT1	METALICO EMPOTRABLE					
12S1PAL2	M12x70	3 PNP	2	CA	NA	127,17
12S1PCL2				PVC	NA+NC	127,17
12S1NAL2		3 NPN			NA	127,17
12S1PCM12		3 PNP		CO M12	NA+NC	128,55

M 18

XT1	METALICO EMPOTRABLE					
18B1PAL2	M18x80	3 PNP	4	CA	NA	128,67
18B1PCL2				PVC	NA+NC	131,37
18B1NAL2		3 NPN			NA	128,67
18B1PCM12		3 PNP		CO M12	NA+NC	131,37

XT2	PLASTICO NO EMPOTRABLE					
18A1PAL2	M18x80	3 PNP	8	CA	NA	113,11
18A1NAL2		3 NPN		PVC		113,11
18A1PCM12		3 PNP		CO M12	NA+NC	114,39

M 30

XT1	METALICO EMPOTRABLE					
30B1PAL2	30x80	3 PNP	10	CA	NA	125,95
30B1PCL2				PVC	NA+NC	127,31
30B1NAL2		3 NPN			NA	125,95
30B1PCM12		3 PNP		CO M12	NA+NC	127,31

XT2	PLASTICO NO EMPOTRABLE					
30A1PAL2	30x80	3 PNP	15	CA	NA	109,25
30A1NAL2		3 NPN		PVC		109,25
30A1PCM12		3 PNP		CO M12	NA+NC	110,54

40 x 40

XT7	PLASTICO EMPOTRABLE					
C40PC440	117x40x40	3 PNP	15	BO	NA+NC	201,92
C40NC440		3 NPN				205,87

Para corroborar la validez de este documento consulte la siguiente página web	
Código Seguro de Validación	**c202707550424cacba0861408ab0a8fe001**
Url de validación	*https://eamic.elda.es/absis/idi/arx/idiarxabsaweb/asp/verificadorfirma.asp*
Metadatos	**Origen: Origen administración Estado de elaboración: Copia auténtica de documento original**

EDICIONES TARIFEC® S.A.
APDO. 23.119
08080 BARCELONA
TEL. (93) 338 00 66

Telemecanique Sensors

tarifa
edición 2 - 2017

GRUPO E
7 APARTADO
5 e PAGINA

SENSORES ULTRASONICOS OSISENSE XX

DETECTORES APLICACIONES CC (24v)

Caja plástico. Conexión por cable 2 m.(CA), por conector (CO)



MINIPLANO
SALIDA DIGITAL

							PRECIO EUROS
XX7F1A2							
PAL01M12	33x19x7,6	3 PNP	10	CA	NA		200,19
NAL01M12		3 NPN		flotante			200,19



PLANO
SALIDA DIGITAL

XX7K1A2							
PAM12	74x30x16	3 PNP	25	CO	NA		241,93
NAM12		3 NPN		M12			241,93



COMBINADO MULTIFIJACION
SALIDA DIGITAL

XX7V1A1							
PAM12	60x33x18	3 PNP	50	CO	NA		144,98
NAM12		3 NPN		M12			144,98

SALIDA ANALOGICA

XX9V1A1							
F1M12	18x60	4	50	CO	0..10V		143,45
C2M12		analógica		M12	4..20mA		144,98



M 12
SALIDA DIGITAL

XX512							
A2PAM8	M12x50	3 PNP	10	CO	NA		188,69
A2NAM8		3 NPN		M8			188,69
A1KAM8		4 PNP/ NPN	5				299,09



M 18
SALIDA DIGITAL

XX518							
A3PAM12	M18x65	3 PNP	50	CO	NA		130,43
A3NAM12		3 NPN		M8			130,43
A1KAM12		4 PNP/ NPN	15				319,26
A3PAL2	M18x65	3 PNP	50	CA	NA		129,14
A3NAL2		3 NPN		PVC			129,04

Para monitorización de niveles

XX218							
A3PHM12	2 niveles vaciado PNP				NO		168,49
A3PFM12	2 niveles relleno PNP				NO		168,49

SALIDA ANALOGICA

XX918							
A3F1M12	M18x65	4		CO	0..10V		144,98
A3C2M12		analógica		M12	4..20mA		144,98



M 30
SALIDA DIGITAL

Ref.	Medidas ØxL mm.	Hilos	Alcance nom. mm.	Conex.	Función		PRECIO EUROS
XX6V3							
A1PAM12	M30x78	3 PNP	1m	CO	NA		252,08
A1NAM12		3 NPN		M12			252,08
XX630							
A1KAM12	M30x85	4 PNP/ NPN	1m	CO	NA		484,19
A1PCM12		4 PNP		M12	NA+NC		357,29
A3PCM12	M30x106	4 PNP					642,62
A1NCM12	M30x85	4 NPN					357,29
A3NCM12	M30x106	4 NPN					642,62

Para monitorización de niveles

XX230							
A10PA00M12	2 niveles vaciado PNP				NO		395,50
A20PA00M12							399,39
A11PA00M12	2 niveles relleno PNP				NO		372,69
A21PA00M12							376,43

SALIDA ANALOGICA

Ref.	Medidas ØxL mm.	Hilos	Alcance nom. mm.	Conex.	Función		PRECIO EUROS
XX9V3							
A1F1M12	M30x78	4	1m	CO	0..10V		254,79
A1C2M12		analógica		M12	4..20mA		254,79
XX930							
A1A1M12	M30x85	4	1m	CO	0..10V		394,41
A3A1M12	M30x106	analógica		M12			546,67
A1A2M12	M30x85				4..20mA		430,00
A3A2M12	M30x106						666,90

ACCESORIOS



XUZC21	Reflectores	21 Ø	4,05
XUZC24		24x21	11,23
XUZC31		31 Ø	5,21
XUZC39		39 Ø	7,03
XUZC80		80 Ø	12,75
XUZC50		50x50	9,71
XUZC100		100x100	63,50

Fijaciones de rótula 3D



XUZB2003	Para: XUB...	Escuadra con rótula	13,58
XUZM2003	XUM...	para detectores y re-	13,58
XUZK2003	XUK...	flector XUZC50	13,58
XUZX2003	XUX...		13,58



XUZB2012	Para: Ø12	Escuadra con rótula	24,19
XUZB2003	Ø18	para detect. cilíndricos	13,58
XUZB2030	Ø30		24,19



XUZM2004	Para: XUM...	Tapa protección con	15,86
XUZK2004	XUK...	rótula	15,86
XUZX2004	XUX...		18,12
XUZ2001	Varilla para rótula		4,20
XUZ2003	Soporte fijación para varilla M12		4,20

Fijaciones sencillas



		Escuadra simple	
XUZA118	Para: XUB...	estandar (acero inox.)	4,77
XUZA50	XUM...		4,11
XUZA51	XUK...		4,72
XUZX2000	XUX...		4,55
XUZA218	Para: XUB...	con rótula (plástico)	13,45
XUZAM02		Cubierta protectora	7,60



XXZ12	Para: Ø12	Escuadras fijación	5,71
XUZA118	Ø18	a 90°	4,77
XXZ30	Ø30		5,80
XXZ1933	XX7F		9,08



XSZBS12	Brida para detector	Ø12	6,52
XUZA118	acero inox.	Ø18	4,77
XSZBS30		Ø30	11,30
XXZ3074F	Placas montaje para XX7K	Plana	12,46
XXZ3074S		En S	19,23

Fijación para detectores planos



XSZBE00	Forma E	Plano	4,91
XSZBE90		A 90°	4,91
XSZBE10		Sustitución	7,35
XSZBC00	Forma C	Plano	4,91
XSZBC90		A 90°	4,91
XSZBC10		Sustitución	7,35
XSZBD10	Forma D	Sustitución	9,82

Brida fijación con contacto de posicionamiento para detectores cilíndricos



XSZB108	M8	2,96
XSZB112	M12	4,93
XSZB118	M18	4,93
XSZB130	M30	4,93
XSZBPM12	Para mando a distancia XS6	3,68

Para corroborar la validez de este documento consulte la siguiente página web	
Código Seguro de Validación	**c202707550424cacba0861408ab0a8fe001**
Url de validación	*https://eamic.elda.es/absis/idi/arx/idiarxabsaweb/asp/verificadorfirma.asp*
Metadatos	**Origen: Origen administración Estado de elaboración: Copia auténtica de documento original**

EDICIONES TARIFEC® S.A.
APDO. 23.119
08080 BARCELONA
TEL. (93) 338 00 66

Telemecanique Sensors

CONCEPTO			PRECIO EUROS
	Bridas de plástico entre ejes 24,1 mm. con tornillo de bloqueo para detector		
	XUZB2005 Ø18 liso		4,55
	CONECTORES		
	Conectores hembra enchufables adaptables y pre-cableados		
	**XZCC8FCM40S**	M8 Bornero	12,94
	XZCC12FCM40B	M12	12,94
	XZCC8FCM30S	M8	12,94
	XZCC20FCM30B	U20 o K	14,24
		Long. 5m. sin LED	
	**XZCP1041L5**	M8 Precableado	12,94
	XZCP1241L5	M12 acodados	12,94
	XZCP1141L5	M12	12,94
	XZCP0666L5	M8 o S	12,94
	XZCP1965L5	U20 o K	15,53
	XZCPA1241L5	Hembra 4 contactos	19,53
	XZCP1041L2	M8 acodados 2 m.	10,34
	XZCP1241L2	M12	10,36
	**XZCP0941L5**	M8 Precableado	12,94
	XZCP1141L5	M12 rectos	12,94
	XZCP1241L5	M12	12,94
	XZCP0566L5	M8 o S	12,94
	XZCP1865L5	U20 o K	15,23
	XZCPA1241L5	Hembra 4 contactos	19,53
	XZCP0941L2	M8 rectos 2 m.	10,34
	XZCP1141L2	M12	10,36
	LENTES		
	Para lectura de marcas de colores y detección de luminiscencia.		
	XURZ01	Para duplicar alcance	23,09
	XURZ02	Anillo para focalización fija	70,30
	ALARGADOR M12		
	Macho 3 contactos anillo fij. acero inox.		
	XZCRA151140A5 5 m.		27,57
	PROGRAMACION		
	Botón de aprendizaje para uso con detectores XX518A3../XX7V1../XX8D1A1..		
	XXZPB100 Mando a distancia		35,41

CONCEPTO	PRECIO EUROS

Para corroborar la validez de este documento consulte la siguiente página web	
Código Seguro de Validación	c202707550424cacba0861408ab0a8fe001
Url de validación	https://eamic.elda.es/absis/idi/arx/idiarxabsaweb/asp/verificadorfirma.asp
Metadatos	Origen: Origen administración Estado de elaboración: Copia auténtica de documento original

EDICIONES TARIFEC® S.A.
APDO. 23.119
08080 BARCELONA
TEL. (93) 338 00 66

Schneider Electric

tarifa
edición 2 - 2017

GRUPO E
8 APARTADO
27 PAGINA

CONCEPTO						PRECIO EUROS
RELES PROGRAMABLES ZELIO LOGIC						
RELES PROGRAMABLES COMPACTOS						
CON VISUALIZADOR						
Ref.	Aliment. V	Entradas	Salidas	Reloj		
SR2B121B	24 ca	8	4	Si		201,77
SR2B201B		12	8	Si		280,02
SR2A101FU	100...240 ca	6	4	No		175,21
SR2A201FU		12	8	No		234,64
SR2B121FU		8	4	Si		201,77
SR2B201FU		12	8	Si		280,02
SR2B121JD	12 cc	8	4	Si		201,77
SR2B201JD		12	8	Si		280,02
SR2A101BD	24 cc	6	4	No		172,07
SR2B121BD*		8	4	Si		201,77
SR2B122BD*		8	4	Si		201,77
SR2A201BD		12	8	No		234,64
SR2B201BD*		12	8	Si		259,66
SR2B202BD*		12	8	Si		259,66
SIN VISUALIZADOR Y SIN TECLAS						
SR2D101FU	100...240 ca	6	4	No		154,86
SR2E121FU		8	4	Si		164,26
SR2E201FU		12	8	Si		218,98
SR2D101BD	24 cc	6	4	No		154,86
SR2E121BD		8	4	Si		164,26
SR2E201BD		12	8	Si		218,98
SR2E121B	24 ca	8	4	Si		164,26
SR2E201B		12	8	Si		218,98
RELES PROGRAMABLES MODULARES						
CON VISUALIZADOR						
SR3B101B	24 ca	6	4	Si		187,73
SR3B261B		16	10	Si		311,28
SR3B101FU	100...240 ca	6	4	Si		187,73
SR3B261FU		16	10	Si		311,28
SR3B261JD	12 cc	16	10	Si		300,76
SR3B101BD*	24 cc	6	4	Si		187,73
SR3B102BD*		6	4	Si		187,73
SR3B261BD*		16	10	Si		311,28
SR3B262BD*		16	10	Si		311,28
*1BD-Salida relé. 2BD-Salida transistor						
MODULO DE EXTENSION DE COMUNICACION						
SR3MBU01BD	Red Modbus					164,26
SR3NET01BD	Ethernet					190,84
MODULOS DE EXTENSION DE ENTRADAS/SALIDAS						
SR3XT61B	24 ca	4	2			86,03
SR3XT101B		6	4			101,67
SR3XT141B		8	6			117,32
SR3XT61FU	100...240 ca	4	2			86,03
SR3XT101FU		6	4			101,67
SR3XT141FU		8	6			117,32
SR3XT61JD	12 cc	4	2			83,13
SR3XT101JD		6	4			98,24
SR3XT141JD		8	6			113,34
SR3XT61BD	24 cc	4	2			86,03
SR3XT101BD		6	4			101,67
SR3XT141BD		8	6			117,32
ENTRADAS/SALIDAS ANALOGICAS						
SR3XT43BD	24 cc	2	2			155,19

CONCEPTO		PRECIO EUROS
ACCESORIOS		
SOFTWARE ZELIO SOFT 2		
SR2SFT01	Software de programación	31,29
SR2CBL01	Cable conex. en serie PC/módulo	93,86
SR2CBL08	Cable conex. en serie XBT/módulo	75,25
SR2USB01	Cable conexión USB PC/módulo	109,06
SR2BTCO1	Interface Bluetooth	--
SR2MEM02	Memoria de seguridad EEPROM	37,78
INTERFACES COMUNICACION PARA SR2/3		
SR2COM01	Interface comunicación	155,19
SR2MOD01	Módem RTC	606,69
SR2MOD02	Módem GSM	486,76
SR2SFT02	Software gestión de alarmas	37,36
PACKS ZELIO LOGIC		
Relé programable con visualizador, software de programación "Zelio Soft 2" suministrado en CD-ROM y con cable de conexión		
	E/S	
SR2PACKFU 100...240 V ca Compacto	12	344,16
SR2PACK2FU	20	406,73
SR2PACKBD 24 V cc	12	344,16
SR2PACK2BD	20	406,73
SR3PACKFU 100...240 V ca Modular	12	359,78
SR3PACK2FU	20	438,00
SR3PACKBD 24 V cc	12	359,78
SR3PACK2BD	20	438,00
FONDO ARMARIO RE88865		
INDUSTRIALES MULTIFUNCION ANCHO 22,5 mm SALIDA RELE		
Rango 0,1s ... 100 h. Salida 1 NANC de 8A		
Alimentación 24 Vcc - 24...240V ca		
RE 88 865 125 Calibrador		96,46
RE 88 865 145 Contacto de paso		90,13
RE 88 865 185 Multifunción		96,79
Alimentación 12...240V cc/ca		
RE 88 865 503 Multifunción		151,43
Rango 1s ... 100 h. Salida 2 NANC de 8A		
Alimentación 24 Vcc - 24...240V ca		
RE 88 865 265 Temporización al desconectar		143,90
TEMPORIZADORES EMPOTRABLES ELECTRONICOS 48A Y ELECTROMECANICOS RE88226		
TEMPORIZACIONES MINIATURA SALIDA RELE		
Rango 0,02s ... 300 h. Salida 2 NANC de 5A		
Alimentación 24 Vcc - 24...240V ca		
RE48ATM12MW Temporización al trabajo		88,68
RE48ACV12MW Intermitente asimétrico		102,69
RE48AML12MW Multifunción		99,59
RE48AMH13MW Multifunción		88,68

Para corroborar la validez de este documento consulte la siguiente página web	
Código Seguro de Validación	**c202707550424cacba0861408ab0a8fe001**
Url de validación	*https://eamic.elda.es/absis/idi/arx/idiarxabsaweb/asp/verificadorfirma.asp*
Metadatos	**Origen: Origen administración Estado de elaboración: Copia auténtica de documento original**

EDICIONES TARIFEC® S.A.
APDO. 23.119
08080 BARCELONA
TEL. (93) 338 00 66

Schneider Electric

tarifa
edición 2 - 2017

GRUPO E
8 APARTADO
28 PAGINA

	CONCEPTO			PRECIO EUROS
	Salida 1 NANC de 5A y 1 contacto instantáneo. Temporizadores multifunción. 50 Hz			
	Conex. cilíndricos de 8 terminales			
	RE88226013	6s...12min	24 V ca	120,42
	RE88226019		42...48 V ca	119,21
	RE88226012		110...127 V ca	119,21
	RE88226011		220...240 V ca	126,74
	RE88226017	6min...12h	42...48 V ca	122,68
	RE88226015		110...127 V ca	119,21
	RE88226014		220...240 V ca	120,42
	Conexiones Faston			
	RE88226501	6s...12min	24 V ca	131,71
	RE88226502		42...48 V ca	131,71
	RE88226503		110...127 V ca	123,17
	RE88226504		220...240 V ca	123,17
	RE88226505	6min...12h	24 V ca	123,17
	RE88226506		42...48 V ca	131,71
	RE88226507		110...127 V ca	131,71
	RE88226508		220...240 V ca	123,17
	ACCESORIOS			
	Base con conexión por tornillos			
	RUZC2M	8 terminales		4,76
	RUZC3M	11 terminales		5,44
	RE48ASOC11AR	en parte posterior. 11 terminales		9,51
	Conectores IP20, termina. p/soldar			
	RE48ASOC8SOLD	8 terminales		6,34
	RE48ASOC11SOLD	11 terminales		7,14
	RE48ASETCOV	Tapa de protección de ajustes.		10,95
	RE48AIPCOV	Tapa de protección IP64.		12,71
	ENCHUFABLE UNIVERSAL RE88867 Y MINIATURA REXL			
	UNIVERSALES ANCHO 35 mm. SALIDA RELE PARA BASE RUZC2M			
	Rango 1s ... 100 h. Salida 2 NANC de 8A			
	Alimentación 24 Vcc - 24...240V ca			
	RE88867215	Temporización al trabajo		122,86
	Rango 1s ... 100 h. Salida 1 NANC de 8A			
	Alimentación 24 Vcc - 24...240V ca			
	RE88867135	Temporización al reposo		105,07
	RE88867105	Multifunción		109,59
	RE88867155	Intermitente asimétrico		119,44
	Alimentación 12 Vcc/ca			
	RE88867100	Multifunción		132,47
	Alimentación 12...240V cc/ca			
	RE88867103	Multifunción		138,17
	PARA BASE RUZC3M			
	Rango 1s ... 100 h. Salida 2 NANC 8A (*1 instantáneo)			
	Alimentación 24 Vcc - 24...240V ca			
	RE88867415	Temporización al trabajo		109,59
	RE88867435	Temporización reposo por control de mando		117,57
	RE88867455	Intermitente asimétrico		149,92
	Alimentación 12 Vcc/ca			
	RE88867300*	Multifunción		149,98
	Alimentación 12...240V cc/ca			
	RE88867303*	Multifunción		164,99
	TEMPORIZACIONES MINIATURA SALIDA RELE			
	Rango 0,1s ... 100 h. Temporización al trabajo			
	REXL4TMJD	12 V cc	Salida 4 NANC 3A	59,63
	REXL4TMBD	24 V cc		59,63
	REXL4TMB7	24 V ca		59,63
	REXL4TMF7	120 V ca		59,63
	REXL4TMP7	230 V ca		59,63

	CONCEPTO			PRECIO EUROS
	REXL2TMJD	12 V cc	Salida 2 NANC 5A	58,24
	REXL2TMBD	24 V cc		58,24
	REXL2TMB7	24 V ca		58,24
	REXL2TMF7	120 V ca		58,24
	REXL2TMP7	230 V ca		58,24
	ACCESORIOS			
	Bases Faston para temporizadores			
	RXZE2S108M	REXL2...		4,92
	RXZE2S114M	REXL4...		5,93
	CONTADORES ZELIO COUNT			
	CONTADORES TOTALIZADORES VISUALIZACION MECANICA			
		Tensión aliment.	Puesta a cero	Medidas mm.	
	XBKT50000U10M	24Vcc	Manual	41,5x31	62,05
	XBKT50000U08M	48Vcc	Sin		62,06
	XBKT50000U11M	115Vca	Manual		62,06
	XBKT60000U00M	24Vcc	Sin	30x20	73,47
	XBKT60000U10M		Manual	60x50	105,01
	XBKT60000U11M	115Vca	Manual		73,47
	XBKT70000U00M	24Vcc	Sin	41,5x31	86,96
	XBKT80000U00M		Sin	60x50	99,89
	VISUALIZACION LCD				
		Frecuencia			
	XBKT81030U33E	7,5 Hz	Manual	48x24	88,17
	CONTADORES PRESELECTORES VISUALIZACION MECANICA				
	Tipo preselector: Resta				
	XBKP50100D10M	24V	Manual	60x75	174,02
	XBKP50100D20M		Manual y elec.		194,31
	Tipo preselector: Suma				
	XBKP50100U10M	24V	Manual	60x75	214,25
	XBKP50100U20M		Manual y elec.		217,22
	CONTADORES HORARIOS TOTALIZADORES				
	VISUALIZACION MECANICA				
		Tensión aliment.	Puesta a cero	Medidas mm.	
	XBKH70000004M	24Vca	Sin	48x48	26,11
	XBKH70000001M	115Vca	Sin		33,05
	XBKH70000002M	230Vca	Sin		42,89
	VISUALIZACION LCD				
	XBKH81000033E	Batería	Manual	48x24	78,52
	CONTADORES MULTIFUNCION				
	VISUALIZACION LCD				
	XBKP61130G30E	24Vcc	Manual, eléctrico y automático	48x48	244,52
	XBKP61230G30E				271,48
	XBKP61230G31E	115Vca			202,10
	XBKP61130G32E	230Vca			279,61
	XBKP61230G32E				352,24
	VISUALIZACION LED				
	XBKP62130G30E	24Vcc	Manual, eléctrico y automático	48x48	278,28
	XBKP62230G30E				344,81
	XBKP62130G32E	230Vca			343,30
	XBKP62230G32E				419,34

Para corroborar la validez de este documento consulte la siguiente página web	
Código Seguro de Validación	**c202707550424cacba0861408ab0a8fe001**
Url de validación	*https://eamic.elda.es/absis/idi/arx/idiarxabsaweb/asp/verificadorfirma.asp*
Metadatos	**Origen: Origen administración Estado de elaboración: Copia auténtica de documento original**

EDICIONES TARIFEC® S.A.
APDO. 23.119
08080 BARCELONA
TEL. (93) 338 00 66

Schneider Electric

tarifa
edición 2 - 2017

GRUPO E
APARTADO 8
PAGINA 39

Ref.	N° de polos	calibre (A)	V CA	V CC	PRECIO EUROS
TELERRUPTORES iTL					
Calibres: 16 y 32A. Mando manual directo en cara delantera por maneta 0-1. Desconexión del telemando por conmutador. Frecuencia conmutación máxima: 5 maniobras por minuto. Señalización: mecánica en cara delantera por la posición de la maneta.					
A9C30811	1P	16A	230	110	44,59
A9C30311			130	48	53,74
A9C30211			48	24	49,77
A9C30111			24	12	51,82
A9C30011			12	6	49,77
A9C30831	1P	32A	230	110	49,77
A9C30812	2P	16A	230	110	63,86
A9C30312			130	48	78,40
A9C30212			48	24	78,40
A9C30112			24	12	73,22
A9C30012			12	6	78,40
A9C30814	4P	16A	230	110	140,00
A9C30114			24	12	151,61
TELERRUPTOR INVERSOR iTLI					
A9C30815	1P	16A	230	110	53,03
A9C30215			48	24	61,98
A9C30115			24	12	59,02
EXTENSIONES iETL					
A9C32836	1P	32A	230	110	46,76
A9C32816	2P	16A	230	110	76,90
A9C32316			130	48	79,16
A9C32216			48	24	79,16
A9C32116			24	12	79,16
A9C32016			12	6	74,81
AUXILIARES iATL PARA TL					
Asociados a los telerruptores permiten la realización de funciones complementarias.					
A9C15409	iATLc+s mando centralizado + señaliz.				69,77
A9C15410	iATLc+c mando multinivel				56,35
A9C15419	iATEt temporizador				151,39
A9C15412	iATL4 paso a paso				103,91
A9C15413	iATLzpulsadores luminosos				30,92
A9C15404	iATLcmando centralizado				61,33
A9C15405	iATLs señalización				61,33
A9C15414	iATLmorden mantenida				61,33
A9C15415	10 clips para TL				6,92
TELERRUPTORES CON FUNCION AUXILIAR					
A9C34811	iTLm	Orden mantenida. Señalización			86,96
A9C32811	iTLs	230VCA/110VCC			86,96
A9C32111	iTLs	24VCA-12VCC			90,50
A9C32211	iTLs	48VCA/24VCC Mando centralizado			90,50
A9C33811	iTLc	230V CA/110V CC			99,16
A9C33111	iTLc	24V CA			117,02
TELERRUPTORES TL					
Se combinan con interruptores diferenciales IDc, o magnetotérmicos monofásico iDPN e iDPN N con o sin bloque Vigi.					
A9C15488	TL 1P 16A				53,30
A9C15489	TL 2P 16A				64,18

Ref.				PRECIO EUROS
TELERRUPTORES HIBRIDOS TL+				
Combinan tecnología estática y tecnología electromecánica. Circuito de mando y potencia 230V CA.				
A9C15032	TL+	1NA	16A	114,63
TELEMANDO PARA LUMINARIAS DE EMERGENCIAS TBS				
Permite la extinción y el encendido de bloques de iluminación de seguridad tipo incandescente o fluorescente. Tens. empleo 220-240 VCA. Tiempo carga 24 h.				
15855	TBS-50	50 bloques		254,86
15856	TBS-100	100		311,34
57960	TBSr-300	300		333,01
57961	TBSra-300	300		454,73
57962	CL TBS	Interruptor de llave		149,93
TRANSMISOR TELEFONICO BIDIRECCIONAL				
Aparato destinado al mando de aparatos eléctricos y al aviso de alarmas mediante red telefónica analógica. 2 canales salida y 2 de entrada. Tensión de alimentación: 230V CA.				
16435	Batería 12V CC			250,44
PILOTOS iIL				
Señal luminosa tecnología LED. 0,3W Conexión bornes de caja de hasta 2x25 mm².				
A9E18320	iIL simple	rojo	110...230V CA	26,42
A9E18321		verde		26,42
A9E18322		blanco		26,42
A9E18323		azul		26,42
A9E18324		amarillo		26,42
A9E18325	iIL doble	verde/rojo	110...230V CA	47,26
A9E18326	iIL intermit.	rojo		85,50
A9E18327	iIL red trif.	rojo	230...400V CA	73,25
A9E18330	iIL simple	rojo	12...48V CA/CC	27,38
A9E18331		verde		27,38
A9E18332		blanco		27,38
A9E18333		azul		27,38
A9E18334		amarillo		27,38
TIMBRES SO Y ZUMBADORES iRO				
A9A15320	Timbre iSO	230 V CA		32,88
A9A15321		12 V CA		32,88
A9A15322	Zumbador iRO	230V CA	70dB	25,77
A9A15323		12V CA		22,06
TRANSFORMADORES DE TENSION iTR				
Obtención de muy baja tensión. Separación eléctrica entre primario y secundario. Tensión primario 230V. Protección contra cortocircuitos.				
A9A15213	Timbre	8-12 V	4 VA	76,50
A9A15216		8-12 V	8 VA	105,19
A9A15212		8-12 V	16 VA	117,02
A9A15218	Seguridad	12-24 V	16 VA	125,27
A9A15219		12-24 V	25 VA	175,91
A9A15220		12-24 V	40 VA	189,44
A9A15222		12-24 V	63 VA	220,05

Para corroborar la validez de este documento consulte la siguiente página web	
Código Seguro de Validación	**c202707550424cacba0861408ab0a8fe001**
Url de validación	*https://eamic.elda.es/absis/idi/arx/idiarxabsaweb/asp/verificadorfirma.asp*
Metadatos	**Origen: Origen administración Estado de elaboración: Copia auténtica de documento original**

EDICIONES TARIFEC® S.A.
APDO. 23.119
08080 BARCELONA
TEL. (93) 338 00 66

Schneider Electric

tarifa
edición 2 - 2017

GRUPO E
APARTADO 8 PAGINA 40

INT. HORARIOS ANALOGICOS IH



Ref.	Tiempo ciclo	Canales	Reserva marcha	Anch. mód.	Calibre	PRECIO EUROS
CCT15338	60 min.	1	SRM	3	10A	98,86
15335	24 h	1	SRM	1	16A	56,37
15336	24 h	1	100 h	1	16A	89,89
CCT16364	24 h	1	SRM	3	16A	67,16
CCT15365	24 h	1	150 h	3	16A	116,89
15337	24 h	2	150 h	3	10A	151,46
15366	24 h+ 7 días	1+1	150 h	3	10A	158,48
15331	7 días	1	100 h	1	16A	106,27
CCT15367	7 días	1	150 h	3	16A	137,19
15341	Caballetes suplem. 5 de cada color.					6,93

INTERRUPTORES HORARIOS DIGITALES IHP/IHP+

Portainstrucciones integrado (salvo ref. 15724). Programación por bloque para conmutaciones repetitivas. En programación impulsional cierre del contacto regulable de 1 a 59 seg.



CCT15854	semanal	1	10 años	1	16A	156,29
CCT15720		1	6 años	2,5	16A	140,10
CCT15722		2	6 años	2,5	16A	196,47
CCT15838	semanal +	1	10 años	1	16A	172,58
CCT15721	impulsion.	1	6 años	2,5	16A	168,26
CCT15723		2	6 años	2,5	16A	226,88



ACCESORIOS

CCT15860	Kit programación PC	153,83
CCT15861	Llave de memoria	89,43

INTERRUPTOR DE TIEMPO ANUAL ITA



CCT15940	ITA 4 canales	389,01
CCT15910	ITA 1 canal	228,63
CCT15955	Llave de memoria para ITA	39,84
CCT15950	Kit de Programación para ITA	120,57
CCT15960	Antena DCF para ITA	133,90
CCT15970	Antena GPS para ITA	251,98

INTERRUPTORES HORARIOS ASTRONOMICOS IC ASTRO

Controla el encendido y apagado de la iluminación según la hora de la puesta y salida del sol. Tensión: 230V AC ±10%. Frecuencia: 50...60Hz. Reserva de marcha 6 años nº máx. de conmutaciónes 84 sin considerar las estándard de anochecer - amanecer.



CCT15223	1 Canal	16A	230,67
CCT15243	2 Canales		278,48

RELES TEMPORIZADORES iRT

Rango de tiempos: 0,1 s. a 100 h. Contacto inversor. Tensión de mando y de alimentación: 24 V CC± 10%. 24...240V CA/V CC ± 10%. Frecuencia: 50...60 Hz.



A9E16065	RTA	temporización al cierre	166,10
A9E16066	RTB	temporización activado por orden impulsional.	186,92
A9E16067	RTC	temporización a la apertura	186,92
A9E16068	RTH	temporizador activado por orden mantenida	199,63
A9E16069	RTL	relé de intermitencias	228,26
A9E16070	RTMF	relé multifunción	298,85

MINUTEROS AUTOMATICOS DE ESCALERA MIN

Cierre y apertura de contacto después de tiempo determinado. Temporiz.: regulable según mod.



15363	MIN	230VCA1 a 7 min.	51,96
CCT15232	MINs	50/60Hz30 seg. a 20 min.	64,44
CCT15233	MINp		155,03
CCT15234	MINt		162,79

ACCESORIOS

15359	Cubrebornes para minuteros	6,16

INTERRUPTOR CREPUSCULAR IC

Mando automático de la iluminación en función de la luminosidad. Sensibilidad de luminosidad regulable. Célula fotoeléctrica incluída. Temporización de enclavamiento y de corte.



15482	IC100 de 2 a 100 lux	
CCT15284	IC2000 de 2 a 35 lux, 35 a 2000 lux	153,92
CCT15368	IC2000 de 2 a 35 lux, 35 a 2000 lux	187,05
15483	IC2000P con reloj programador	212,17
		391,29
15281	Célula fotoeléctrica para panel IP65	
CCT15268	Célula fotoeléctrica para muro IP54	95,61
		132,07
	IC100kp+digital 1 a 99000 lux	
CCT15490	1 canal con reloj progr. 84 conm.	342,22
CCT15492	2 canales con reloj progr. 84 conm.	440,84
CCT15260	Célula fotoeléctrica para muro IP55	132,07
CCT15261	Célula fotoeléctrica para panel IP66	132,07

GAMA TELEVARIADORES STD-SCU REGULACION DE LA ILUMINACION

Permiten regular el nivel de iluminación a distancia mediante pulsadores. Con una pulsación corta se enciende o apaga la iluminación; con una larga se aumenta. Tipo SAE: incorpora 4 entradas digitales adicionales.



CCTDD20001	STD400RC/RL-DIN	40...400W	179,25
CCTDD20002	STD400RC/RL-SAE		229,70
CCTDD20003	STD1000RL-DIN	60...1000W	236,67
CCTDD20004	STD1000RL-SAE		287,92
CCTDD20011	SCU10-DIN	1500W	222,94
CCTDD20012	SCU10-SAE		278,67
CCTDD20016	STD400LED		227,76
CCTDD20017	STD400LED+		272,98

TERMOSTATOS DE AMBIENTE TH/Amb

Regulación temperatura según consignas: Confort, Reducida, Antihelada, Program. semanal.



15870	TH	1 Consigna 230V CA	25,98
15897	Sonda exterior para THD+		67,17

TERMOSTATOS CARRIL DIN TH7-TH4-THP

Control temperatura ambiente entre +8°C y +26°C. Posibilidad de programación. TH7 control temperatura entre - 40°C y 80°C. THP control temperatura programable.



CCT15840	Termostato TH7 (sin sonda)	468,29
CCT15845	Sonda de suelo TH7	84,64
CCT15846	Sonda de ambiente TH7	98,16
CCT15847	Sonda de exterior TH7	122,64
CCT15848	Sonda con collarín TH7	122,64
CCT15841	Termostato TH4 con sonda de ambiente	458,86
CCT15833	Termostato THP1 + 1C	644,15
15835	Sonda ambiente no regulable	69,44
15836	Sonda ambiente regulable ± 3	101,53

Para corroborar la validez de este documento consulte la siguiente página web	
Código Seguro de Validación	**c202707550424cacba0861408ab0a8fe001**
Url de validación	*https://eamic.elda.es/absis/idi/arx/idiarxabsaweb/asp/verificadorfirma.asp*
Metadatos	**Origen: Origen administración Estado de elaboración: Copia auténtica de documento original**

CONCEPTO			PRECIO EUROS
CONTACTOR ECONOMIZADOR CDS			
 El economizador CDS elimina temporalmente (5 a 10 min.) los circuitos elegidos como no prioritarios.			
A9C15908	CDS mono.	2 relés	251,25
A9C15906	CDSc mono.	4 relés cíclico	466,86
A9C15913	CDS trif.	1 relé por fase	550,76
CONTADORES DE ENERGÍA MONOFÁSICOS IEM2000			
 **A9MEM2000T**	iEM2000T monofásico sin display, salida pulsos		75,00
A9MEM2010	iEM2010 monofásico+impulsos MID		85,00
A9MEM2105	iEM2015 monofásico parcial/total + impulsos		125,00
A9MEM2110	iEM2110 kwh y kwhr, pulsos, 2T,		230,00
A9MEM2135	iEM2110 kwh y kwhr, M-BUS, 2T,		271,00
A9MEM2155	iEM2110 kwh y kwhr, ModBus, 2T, 4 cuadrantes MID		271,00
CONTADORES DE ENERGIA DIGITALES TRIFASICOS iEM3000			
 **A9MEM3110**	iEM3110 kWh, med. dir. hasta 63 A, 1 sal. impuls., MID		245,00
A9MEM3135	iEM3135 igual que iEM3155 con com. M-Bus		290,00
A9MEM3155	iEM3155 E y P act. y react. med. dir. 4 tarifas 1ED/1SD, alarm, cont. horario, Modbus MID		325,00
A9MEM3165	iEM3165 igual que iEM 3155 con com. BACNet		380,00
A9MEM3175	iEM3175 igual que iEM3155 con com. LON (sin SD)		380,00
A9MEM3210	iEM3210 kWh, med. dir. Tis x/5A, 1 sal. impuls., MID		205,00
A9MEM3235	iEM3235 igual que iEM3255 con com. M-Bus		250,00
A9MEM3255	iEM3255 E y P act. y react. med. dir. 4 tarifas 1ED/1SD, alarm, cont. horario, Modbus MID		285,00
A9MEM3265	iEM3265 igual que iEM 3255 con com. BACNet		340,00
A9MEM3275	iEM3275 igual que iEM3255 con com. LON (sin SD)		340,00
A9MEM3310	iEM3310 kWh, med. dir. hasta 125 A, 1 sal. impuls., MID		305,00
A9MEM3335	iEM3335 igual que iEM3355 con com. M-Bus		350,00
A9MEM3355	iEM3355 E y P act. y react. med. dir. 4 tarifas 1ED/1SD, alarm, cont. horario, Modbus MID		385,00
A9MEM3365	iEM3365 igual que iEM 3355 con com. BACNet		440,00
A9MEM3375	iEM3375 igual que iEM3355 con com. LON (sin SD)		440,00
SENSORES DE ENERGÍA POWERTAG			
 **A9MEM1520**	Sensor PowerTag 1P		131,95
A9MEM1521	Sensor PowerTag 1P+N (montaje superior)		131,95
A9MEM1522	Sensor PowerTag 1P+N (montaje inferior)		131,95
A9MEM1540	Sensor PowerTag 3P		255,93
A9MEM1541	Sensor PowerTag 3P+N (montaje superior)		255,93
A9MEM1542	Sensor PowerTag 3P+N (montaje inferior)		255,93

CONCEPTO			PRECIO EUROS
CONTADOR HORARIO CH, IMPULSOS CI			
 CH contaje horas funcionamiento de un circuito. CI contador impulsos emitidos por detectores.			
 **15440**	CH, 250V 50Hz. DIN		75,45
15443	CI DIN		106,35
15607	CH 48x48 24V CA/50 Hz	Panel	42,02
15608	CH 48x48 230V CA/50 Hz	Panel	34,90
15609	CH 48x48 12 a 36V CC	Panel	42,02

Para corroborar la validez de este documento consulte la siguiente página web	
Código Seguro de Validación	**c202707550424cacba0861408ab0a8fe001**
Url de validación	*https://eamic.elda.es/absis/idi/arx/idiarxabsaweb/asp/verificadorfirma.asp*
Metadatos	**Origen: Origen administración Estado de elaboración: Copia auténtica de documento original**

EDICIONES TARIFEC® S.A.
APDO. 23.119
08080 BARCELONA
TEL. (93) 338 00 66

Telemecanique Sensors

tarifa
edición 2 - 2017

GRUPO E
9 APARTADO
25 PAGINA

CONCEPTO | PRECIO EUROS

SENSORES DE PRESION
OSISENSE XM

Aceites hidráulicos, agua dulce, agua salada, fluidos corrosivos de -15...+125°C

Ref.	Rango ajuste (bar)	Dimensiones mm.	
XMLGM01D21	-1...0	Ø22,8x70	233,89
XMLG001D21	0...1	(sin conector)	233,89
XMLG006D21	0...6		233,89
XMLG010D21	0...10		233,89
XMLG016D21	0...16		233,89
XMLG025D21	0...25		233,89
XMLG100D21	0...100		233,89
XMLG250D21	0...250		233,89
XMLG400D21	0...400		233,89

DETECTORES ELECTRONICOS TIPO XMLE



Conectores hembra enchufables precableados

XZCP1241L5	Acodado 5m. sin LED M12	12,94
XZCP1141L5	Recto	12,94
XZCC12FCM40B	Bornero	12,94
XZCC43FCP40B	DIN 43650A	3,01

TIPO XMLA

De diferencial fijo, detección de umbral único.
Rango de ajuste (bar)de punto alto (PH), presostatos.
1 contacto unipolar NC/NA ruptura brusca.

CON ESCALA DE AJUSTE



Aceite hidráulico, agua dulce, salada, aire hasta 70°C

XMLAM01V2S12	-0,28...-1	113x35x75	145,23
XMLA002A2S12	0,15...2,5	158x55x77,5	103,07
XMLA004A2S12	0,4...4	113x35x75	103,07
XMLA010A2S12	0,6...10		103,07
XMLA020A2S12	1...20		103,07



Aceite hidráulico, aire hasta 160°C

XMLA001R2S12	0,03...1	162x110x110	113,61

Aceite hidráulico hasta 160°C



XMLA035A2S12	1,5...35	113x35x75	103,07
XMLA070D2S12	5...70		113,61
XMLA160D2S12	10...160		113,61
XMLA300D2S12	20...300		113,61
XMLA500D2S12	30...500		113,61

TIPO XMLB

De diferencial ajustable, regulación entre 2 umbrales.
Rango de ajuste (bar)de punto alto (PH), presostatos.
1 contacto unipolar NC/NA ruptura brusca.

CON ESCALA DE AJUSTE



Aceite hidráulico, agua dulce, salada, aire hasta 70°C

XMLBM02V2S12	-0,14...-1	113x35x75	158,11
XMLBM05A2S12	-0,5...5		179,18
XMLB002A2S12	0,3...2,5	158x55x77,5	147,57
XMLB004A2S12	0,25...4	113x35x75	147,57
XMLB010A2S12	0,7...10		147,57
XMLB020A2S12	1,3...20		147,57



Aceite hidráulico, aire hasta 160°C

XMLB001R2S12	0,05...1	162x110x110	158,11

CONCEPTO | PRECIO EUROS

Aceite hidráulico hasta 160°C



Ref.	Rango ajuste (bar)	Dimensiones mm.	
XMLB035A2S12	3,5...35	113x35x75	147,57
XMLB070D2S12	7...70		158,11
XMLB160D2S12	10...160		158,11
XMLB300D2S12	22...300		158,11
XMLB500D2S12	30...500		158,11

TIPO XMLC

De diferencial ajustable, regulación entre 2 umbrales.
Rango de ajuste (bar)de punto alto (PH), presostatos.
2 contactos unipolares NC/NA ruptura brusca.

CON ESCALA DE AJUSTE



Aceite hidráulico, agua dulce, salada, aire hasta 70°C

XMLCM02V2S12	-0,14...-1	113x46x85	197,93
XMLCM05A2S11	-0,55...5		267,02
XMLC002B2S12	0,3...2,5	158x55x90	267,02
XMLC004B2S12	0,3...4	113x46x85	267,02
XMLC010B2S12	0,7...10		267,02
XMLC020B2S12	1,3...20		267,02
XMLC035B2S12	3,5...35		267,02



Aceite hidráulico, aire hasta 160°C

XMLC001R2S12	0,05...1	175x110x110	217,85

Aceite hidráulico hasta 160°C



XMLC070D2S12	7...70	113x46x85	217,85
XMLC160D2S12	12...160		217,85
XMLC300D2S12	22...300		217,85
XMLC500D2S12	30...500		217,85

TIPO XMLD

De diferencial fijo, con 2 etapas para detección en 2 umbrales.
Rango de ajuste (bar) punto bajo 2ª etapa (PB2), 1ª etapa (PB1) e intervalo entre 2 etapas (PB2-PB1)
2 contactos unipolares NC/NA ruptura brusca, 1 por etapa

SIN ESCALA DE AJUSTE



Aceite hidráulico, agua dulce, salada, aire hasta 70°C

XMLDM02V1S12	-0,12...-1 -0,10...-0,98 -0,02...-0,88	113x46x85	236,57
XMLD002B1S12	0,34...2,5 0,2...2,36 0,14...1,5	158x55x90	312,33
XMLD004B1S12	0,40...4 0,19...3,79 0,21...2,18	113x46x85	312,33
XMLD010B1S12	1,2...10 0,52...9,32 0,68..5,8		354,86
XMLD020B1S12	2,14...20 0,9...18,76 1,24...9,55		318,56
XMLD035B1S12	4,4...35 1,9...32,5 2,5...20,4		354,86



Aceite hidráulico, aire hasta 160°C

XMLD001R1S12	0,12...1 0,04...0,92 0,08...0,73	175x110x110	--

Para corroborar la validez de este documento consulte la siguiente página web	
Código Seguro de Validación	**c202707550424cacba0861408ab0a8fe001**
Url de validación	*https://eamic.elda.es/absis/idi/arx/idiarxabsaweb/asp/verificadorfirma.asp*
Metadatos	**Origen: Origen administración Estado de elaboración: Copia auténtica de documento original**

CONCEPTO				PRECIO EUROS
Aceite hidráulico hasta 160°C				
Ref.	Rango ajuste (bar)	Dimensiones mm.		
XMLD070D1S12	9,4...70 6,6...67,2 2,8...46	113x46x85		260,01
XMLD160D1S12	16,5...160 10,5...154 6...83			260,01
XMLD300D1S12	36...300 25...289 11...189			260,01
XMLD500D1S12	41...500 25...484 16...244			307,29
TIPO XMX				
Con tornillo de ajuste interno. Sin escala de ajuste con conexiones de bornero. 1 contacto unipolar NC/NA ruptura brusca. Aire, agua dulce, salada de 0...+70°C				
XMXA06L2135	1...6	106x57x98		48,02
XMXA12L2135	1,3...12			48,02
XMXA25L2135	3,5...25	126x57x98		60,90
TIPO XMA				
Con tornillo de ajuste externo (cubierta transparente). Sin escala de ajuste con conexiones de bornero. 1 contacto unipolar NC/NA ruptura brusca. Aire, agua dulce, salada de 0...+70°C				
XMAV06L2135	1...6	113x57x98		57,39
XMAV12L2135	1,3...12			57,39
XMAV25L2135	3,5...25	133x57x98		73,78
Agua dulce, salada de 0...+55°C				
Conexión borneros, 2 entradas cable con pasahilos.				
	Conex. hidráulica			
FSG2	G 1/4 hem. 1,4...4,6	96/105x72x102		14,17
FSG9	R 1/4 macho			14,17
FYG22	G 1/4 hem. 2,8...7	94x72x102		22,44
FYG29	R 1/4 macho			31,88
FYG32	G 1/4 hem. 5,6...10,5	94x72x102		23,62
FYG39	R 1/4 macho			32,19
Conexión borneros, 2 entradas roscadas para prensaestopas nº13 (DIN Pg 13,5)				
FSG2NE	G 1/4 hem. 1,4...4,6	115x72x106		17,71
FSG2NEG	G 3/8 hem.*			23,16
FYG22NE	G 1/4 hem. 2,8...7	94x72x102		29,52
FYG32NE	G 1/4 hem. 5,6...10,5	94x72x102		30,70
* tuerca giratoria				
TIPO XMP				
Conexión borneros, 2 entradas roscadas para prensaestopas nº13 (DIN Pg 13,5) Aire, agua dulce, salada de 0...+70°C				
Contactos bipolares NC ruptura brusca				
	Contactos			
XMPA06B2131	2	1...6	106x57x97,5	23,86
XMPA06C2131	3			27,55
XMPE06C2431	3		138x57x97,5	65,74
XMPA12B2131	2	1,3...12	106x57x97,5	23,58
XMPA12C2131	3			25,95
XMPE12B2431	2		138x57x97,5	24,70
XMPE12C2431	3			53,18
XMPA25B2131	2	3,5...25	126x57x97,5	70,20
XMPA25C2131	3			76,18

CONCEPTO					PRECIO EUROS
IDENTIFICACION POR RADIOFRECUENCIA					
OSISENSE XG					
ESTACIONES COMPACTAS 13,56 MHz					
Conector M12 macho 5 contactos apantallado en cable flotante.					
XGCS4901201	Formato C		40x40x15		451,63
XGCS8901201	Formato D		80x80x26		590,45
ETIQUETAS ELECTRONICAS					
Tipo de memoria EPROM. Capacidad memoria (bytes) según formato					
		Bytes			
XGHB444345	Formato C	3408	40x40x15		77,19
XGHB445345		13632			--
XGHB320345	Disco	112	Ø30x3		7,97
XGHB221346	Formato E	256	26x26x13		30,87
XGHB211345	Cilíndrico	256	M18x1x12		26,66
CAJAS DE CONEXION					
	Caja	Modbus			
XGSZ33ETH	Ethernet	TCP/IP	130x80x51		619,81
TCSAMT31FP	Tap-off	Uni-Telway			183,55
TERMINAL					
Terminal portatil, con pantalla táctil a color. Batería, cargador, caja transporte y 3 agujas incluidas.					
XGSTP401	Terminal de diagnóstico RFID 13,56 MHz. Memoria 64 MB SDRAM				---
ACCESORIOS					
Para red Modbus					
TCSMCN1M1F2	Cable de conexión, M12, macho-hembra. Long. 2 m.				30,30
TCSMCN1M1F5	Igual. Long. 5 m.				42,04
TCSMCN1F2	Conector precableado, M12, macho/hilos desnudos. Long. 2 m.				21,56
TCSMCN1F5	Igual. Long. 5 m.				29,77
TCSMCN1F9M2P	Cable de conexión, M12, macho/ Mini DIN8. Long. 2 m.				88,13
	Conector en"T"				
TCSCTN011M11F	Network M12, 1 macho/2 hembra Long. 2 m.				45,03

Para corroborar la validez de este documento consulte la siguiente página web	
Código Seguro de Validación	**c202707550424cacba0861408ab0a8fe001**
Url de validación	*https://eamic.elda.es/absis/idi/arx/idiarxabsaweb/asp/verificadorfirma.asp*
Metadatos	**Origen: Origen administración Estado de elaboración: Copia auténtica de documento original**

EDICIONES TARIFEC® S.A.
APDO. 23.119
08080 BARCELONA
TEL. (93) 338 00 66

Schneider Electric

tarifa
edición 2 - 2017

GRUPO E
APARTADO 10 PAGINA 1

TWIDO

CONTROLADORES PROGRAMABLES

BASES COMPACTAS

Tipo de conexión borneros (no extraíbles)

Contador 3x5 kHz. 1x20 kHz.

Ref.	E/S	Nº de entradas (24 V CC)	salidas	CONCEPTO	PRECIO EUROS
TWDLCAA10DRF	10	6	PNP/NPN 4 relés (2A)		----
TWDLCDA10DRF			Dim. 80x70x90 mm.		----
TWDLCAA16DRF	16	9	PNP/NPN 7 relés (2A)		----
TWDLCDA16DRF			Dim. 80x70x90 mm.		----
TWDLCAA24DRF	24	14	PNP/NPN 10 relés (2A)		----
TWDLCDA24DRF			Dim. 95x70x90 mm.		----
TWDXCPRTC			Reloj en tiempo real (opcional)		----
TWDXCPODC			Unidad de visualización (opc.)		----
TWDXCPMFK32			Cartucho de memoria (opc.)		----

Contador 3x5 kHz. 1x20 kHz.
Generador PLS/PWM 2x7 kHz.

TWDLCAE40DRF	40	24	PNP/NPN 14 relés (2A)		----
TWDLCDE40DRF			Dim. 157x70x90 mm.		----
TWDXCPRTC			Reloj en tiempo real (opcional)		----
TWDXCPODC			Unidad de visualización (opc.)		----
TWDXCPMFK64			Cartucho de memoria		----

BASES MODULARES

Tensión de alimentación 24 VCC. Contador 2x5 kHz. 2x20 kHz. Generador PLS/PWM 2x7 kHz. Puertos serie 1x RS 485; opcional: 1x RS 232C ó RS 485. Protocolo Modbus maestro/esclavo, ASCII.

TWDLMDA20DTK	20	12	PNP/NPN 8 transistor, NPN (0,3 A)		----
			Dim. 35,4x70x90 mm. Conector HE10		
TWDXCPRTC			Reloj en tiempo real (opcional)		----
TWDXCPODM			Unidad de visualización (opc.)		----
TWDXCPMFK32			Cartucho de memoria (opc.)		----
TWDLMDA20DRT	20	12	PNP/NPN 6 relés (2A) y 2 trans. NPN (0,3 A)		----
			Dim. 47,5x70x90 mm. Borneros extraíbles		
TWDLMDA40DTK	40	24	PNP/NPN 16 transistor NPN(0,3 A)		----
			Dim. 47,5x70x90 mm. Conector HE 10		
TWDXCPMFK64			Cartucho de memoria		----

MODULOS DE E/S

ENTRADAS ANALOGICAS

Tensión 24 V CC
Conexión borneros extraíbles.* Conexión RJ11

TM2AMI2LT	2 E	23,5x70x90	Termopar		179,00
TM2AMI2HT	2 E		0...10V		243,00
TM2AMI4LT	4 E				332,00
TM2AMI8HT	8 E				245,00
TM2ARI8HT	8 E		PTC/NTC		388,00
TM2ARI8LT	8 E	39,1x70x90	Sonda de temperat.		427,00
TM2ARI8LRJ*	8 E		Sonda de temperat.		427,00

SALIDAS ANALOGICAS, ENTRADAS/SALIDAS

Conexión borneros extraíbles. Tensión de alimentación 24 V CC

TM2AMO1HT	1 S	23,5x70x90 mm			182,00
TM2AVO2HT	2 S				174,00
TM2AMM3HT	2 E/1 S				319,00
TM2ALM3LT	2 E/1 S				342,00
TM2AMM6HT	4 E/2 S				330,00

ENTRADAS/SALIDAS DIGITALES

Borneros extraíbles.

TM2DDI8DT	8 E		PNP/NPN de 24 V CC		113,00
TM2DAI8DT			120 V CA		133,00
TM2DRA8RT	8 S		Relé (2 A)		152,00
TM2DDO8TT			Transistor, NPN 0,5 A		123,00
TM2DDO8UT			Transistor, NPN 0,3 A		123,00
TM2DDI16DT	16 E		PNP/NPN de 24 V CC		191,00
TM2DRA16RT	16 S		Relé (2 A)		257,00

Conectores HE 10

TM2DDI16DK	16 E		PNP/NPN de 24 V CC		137,00
TM2DDO16TK	16 S		Transistor, NPN 0,4 A		201,00
TM2DDO16UK			Transistor, NPN 0,1 A		201,00
TM2DDI32DK	32 E		PNP/NPN de 24 V CC		252,00
TM2DDO32TK	32 S		Transistor, NPN 0,4 A		334,00
TM2DDO32UK			Transistor, NPN 0,1 A		334,00

Borneros

TM2DMM8DRT	4 E, 24 V CC + 4 S, Relés 2A				130,00

Terminales de resorte (no extraíbles)

TM2DMM24DRF	10 E, 24 V CC + 8 S, Relés 2A				282,00

MODULOS DE COMUNICACION PARA BASES TWIDO COMPACT Y MODULAR

Comunicación en serie.
Modbus maestro/esclavo, ASCII.
Base Modular TWDLMDA.

TWDNOZ232D	RS 232C	Conector mini-DIN			53,00
TWDNOZ485D	RS 485				----
TWDNOZ485T	RS 485	Borneros			----

Adaptador de comunicación en serie.
Modbus maestro/esclavo, ASCII.
Base Compacta TWDLCAA16/24 DRF.
Base Modular mediante módulo de visualización integrado TWDXCPODM.

TWDNAC232D	RS 232C	Conector mini-DIN			----
TWDNAC485D	RS 485				----
TWDNAC485T	RS 485	Borneros			----

Compatibilidad con bases Twido Base de 20, 24 o 40 E/S, excepto * todos los modelos.

TWDNCO1M	Ampliación CANopen, 1 módulo, conexión SUB-D9.				----
499TWD01100	Comunicación Ethernet, 1 módulo, conexión RJ45.				198,00
TWDXCAISO	Módulo de aislamiento Modbus, sin módulos, conexión RJ45.				135,00
TWDXCAT3RJ	Módulo de unión Modbus, sin módulos, conexión RJ45.				47,00

Para corroborar la validez de este documento consulte la siguiente página web	
Código Seguro de Validación	c202707550424cacba0861408ab0a8fe001
Url de validación	https://eamic.elda.es/absis/idi/arx/idiarxabsaweb/asp/verificadorfirma.asp
Metadatos	Origen: Origen administración Estado de elaboración: Copia auténtica de documento original

EDICIONES TARIFEC® S.A.
APDO. 23.119
08080 BARCELONA
TEL. (93) 338 00 66

Schneider Electric

tarifa
edición 2 - 2017

GRUPO E
APARTADO 10
PAGINA 2

CONCEPTO

SOFTWARE DE PROGRAMACION



Software, cables de conexión, interfaces.

TWDBTFU10M Software Twido Suite V2.20 ES/ EN, aplicación PC con Windows XP o Vista. — 209,00

Cables de conexión
TSXCUSB485MD Puerto USB Twido/PC — ----
TSXPCX1031 Puerto serie Twido/PC — 160,70

MODICON TSX MICRO AUTOMATISMOS

CONFIGURACIONES DE BASE

CON BORNERO CON TORNILLOS

Alimentación 110...240V CA.
Capacidad de memoria integrada 11 k pals.
Entradas/salidas integradas E: 24V CC; S, de relé.

Ref.	Medidas	Nº mód. Entr./Sal.	
TSX3705028DR1	170x132,5x151	1 (16E, 12S) 2 emplazam. de base (1 dispon.)	741,70
TSX3708056DR1	230x132,5x151	2 (32E, 24S) 3 emplazam. de base (1 dispon.)	1.196,37



Alimentación 110...240V CA.
Capacidad de memoria integrada 14 k pals.
Entradas/salidas integradas E: 115V CA; S, de relé.



TSX3710028AR1 170x132,5x151 1 (16E, 12S) 2 emplazam. de base (1 dispon.) 2 emplazam. de ampliación — 997,87



Entradas/salidas integradas E: 24V CC; S, de relé.

TSX3710028DR1 170x132,5x151 1 (16E, 12S) 2 emplazam. de base (1 dispon.) 2 emplazam. de ampliación — 768,52

Alimentación 110...240V CA.
Capacidad de memoria integrada 20 k pals.
Entradas integradas E: 0...10V o 0/4...20mA.
Salidas integradas S: 0...10V

TSX3721001 230x132,5x151 3 emplazam. de base (3 dispon.) 2 emplazam. de ampliación — 588,82
TSX3722001 230x132,5x151 1 (8E, 1S) 3 emplazam. de base (3 dispon.) 2 emplazam. de ampliación — 796,69

Alimentación 24 V CC.
Capacidad de memoria integrada 14 k pals.
Entradas/salidas integradas E: 24V CC; S, estática 0,5A

TSX3710128DT1 170x132,5x151 1 (16E, 12S) 2 emplazam. de base (1 dispon.) — 743,05

Entradas/salidas integradas E: 24V CC; S, de relé

TSX3710128DR1 170x132,5x151 1 (16E, 12S) 2 emplazam. de base (1 dispon.) — 780,60



Alimentación 24 V CA.
Capacidad de memoria integrada 20 k pals.
Entradas integradas E: 0...10V o 0/4...20mA.
Salidas integradas S: 0...10V



TSX3721101 230x132,5x151 3 emplazam. de base (3 dispon.) 2 emplazam. de ampliación — 537,85
TSX3722101 230x132,5x151 1 (8E, 1S) 3 emplazam. de base (3 dispon.) 2 emplazam. de ampliación — 744,38

CONCEPTO

CON CONECTOR HE10



Alimentación 24 V CC.
Capacidad de memoria integrada 14 k pals.
Entradas/salidas integr. E 24V CC; S estática 0,5A

TSX3710128DTK1 170x132,5x151 1 (16E, 12S) 2 emplazam. de base (1 dispon.) — 706,83

Entradas/salidas integr. E 24V CC; S estática 0,1A

TSX3710164DTK1 170x132,5x151 1 (16E, 12S) 2 emplazam. de base (1 dispon.) — 1.062,26

AMPLIACION DE MEMORIA

Tipo de tarjeta PCMCIA para TSX 3721/22.



TSXMRPP128K 32 K pals. SRAM — 257,47
TSXMRPP224K 64 K pals. — 498,56
TSXMRPP384K 64 K pals./128 K pals. — 667,08
TSXMRPC448K 128 K pals. — 888,26
TSXMRPC768K 128 K pals./128 K pals. — 1.169,13



TSXMFPP128K 32 K pals. Flash EPRO — 235,23
TSXMFPP224K 64 K pals. — 437,70
TSXMFPP384K 128 K pals. — 642,51

TSXMFPB096K 32 K pals. Copia de segurid. — 135,76

TSXCUSB 485 MD Cable de programación Kit conexion TER-USB — ----



TSXRKZ02 Minirrack de ampliación 2 emplazamientos, 4 posiciones Utilización para TSX3710/21/22 Dimen: 112,5x132,5x151 mm. — 127,11

TSX PLP 01 Baterías RAM interna TSX — 22,06
TSX BAT M01 Tarjeta de memoria PCMCIA tipo RAM — ----

MODULOS DE ENTRADAS/SALIDAS

ENTRADAS DIGITALES

Conexión por conector HE10.



		Módulo	Vías	
TSXDEZ12D2K	24V CC lógica positiva	medio	12	191,80

Conexión por bornero.



TSXDEZ12D2	24V CC lógica positiva/negativa	medio	12	203,87
TSXDEZ32D2	24V CC lógica positiva	estándar	32	461,39
TSXDEZ08A4	100...120V CA	medio	8	297,52
TSXDEZ08A5	200...240V CA		8	266,91

ENTRADAS DIGITALES ESTATICAS

Conexión por conector HE10.

			vías proteg.	
TSXDSZ08T2K	24V CC/0,5 A	medio	8	201,19
TSXDSZ08T2	24V CC/0,5 A		8	209,24

RELE

Conexión por bornero.



TSXDSZ32T2	24V CC/0,5 A	estándar	32	700,13
TSXDSZ04T22*	24V CC/2 A	medio	4	272,27
TSXDSZ08R5	24V CC/1 A por vía.		8	197,16
TSXDSZ32R5*	24...240V CA/1 A por vía.		32	684,03

* Sin protección en las salidas.

Para corroborar la validez de este documento consulte la siguiente página web	
Código Seguro de Validación	**c202707550424cacba0861408ab0a8fe001**
Url de validación	*https://eamic.elda.es/absis/idi/arx/idiarxabsaweb/asp/verificadorfirma.asp*
Metadatos	**Origen: Origen administración Estado de elaboración: Copia auténtica de documento original**

EDICIONES TARIFEC® S.A.
APDO. 23.119
08080 BARCELONA
TEL. (93) 338 00 66

Schneider Electric

tarifa
edición 2 - 2017

GRUPO E
APARTADO 10
PAGINA 3

CONCEPTO						PRECIO EUROS
ENTRADAS / SALIDAS DIGITALES						
Conexión por conector.						
Ref.	Tensión		Módulo	Entr.	/Sal.	
TSXDMZ16DTK	24 V CC/0,5 A		Medio	8	8	335,30
Módulo estándar.						
TSXDMZ28DTK	24 V CC/0,5 A		Estand.	16	12	425,17
Conexión por bornero						
TSXDMZ64DTK	24 V CC/0,1 A		Estand.	32	32	755,12
TSXDMZ28DT	24 V CC/0,5 A			16	12	470,78
16 entradas / 12 salidas estáticas.						
TSXDMZ28DR	100...120V CA/50 VA					516,38
TSXDSZ08R5*	100...120V CA/50 VA					197,16
TSXDMZ28AR*	100...120V CA/50 VA					651,84
* Sin protección en las salidas.						
MODULOS DE ENTRADAS / SALIDAS ANALÓGICAS						
Conexión por bornero. Entradas analógicas. Alto nivel con punto común.						
	Señal de entrada			Vías		
TSXAEZ801	±10V, 0...10V			8		516,38
TSXAEZ802	0...20 mA, 4...20 mA					497,60
Entradas analógicas. Alto nivel aisladas.						
TSXAEZ414	0...20 mA, 4...20 mA4					655,88
Salidas analógicas. Con punto común.						
TSXASZ401	±10V, 0...10V			4		509,67
TSXASZ200	±10V, 0...20mA, 4...20mA			2		516,38
Entradas/salidas analógicas. Alto nivel con punto común.						
				entr./sal.		
TSXAMZ600	±10V, 0..20mA, 4..20mA			4/2		667,94
MODULOS FUNCIONES CONTAJE/ POSICIONAMIENTO						
Contaje. Detectores de 2 hilos PNP 24 V CC. Codificadores incrementales 5 V CC RS 422, 10...30V CC Totem Póle.						
Ref.	Frecuencia		Tiempo de respuesta	Nº de vías		
TSXCTZ1A	40 kHz		5 ms	1		415,79
TSXCTZ2A	40 kHz		5 ms	2		623,67
TSXCTZ2AA	500 kHz		5 ms	2		702,80
Posicionamiento. Codificador absoluto SSI o paralelo 5 V CC, 10...30 V CC.						
TSXCTZ1B	200 o 1000 kHz		5 ms	1		893,25
MODULOS DE COMUNICACION						
Red Ethernet TCP/IP. P/ autómatas TSX3710/21/22						
	Velocidad					
TSXETZ410	10/100 Mbits/s		Transparent	B20		1.095,79
TSXETZ510			Ready	C20		1.589,37
Sistema de cableado AS-Interface.						
TSXSAZ10	167 kbits/s		Medio formato en rack			847,65

CONCEPTO				PRECIO EUROS
Bus de campo Fipio. Tarjeta PEMCIA				
	Velocidad			
TSXFPP10	1 Mbits/s			379,82
Enlaces serie Uni-Telway, Modbus. Puerto integrado				
TSXSCP114	19,2 kbits/s	RS 485		538,38
Tarjeta PCMCIA multiprotocolo				
TSXSCP111	12..19,2 kbits/s	RS 232D		533,47
TSXSCP112		BC 20 mA		776,84
Redes Modbus Plus				
TSXMBP100	1 Mbit/s	Tarjeta PCMCIA		888,69
TSXFPP20				652,69
ADVANTYS OTB				
E/S DISTRIBUIDAS, BLOQUE OPTIMIZADO MODULOS DE INTERFAZ				
Número de E/S 20. 12 entradas de 24V CC tipo IEC1 6 salidas de relé y 2 salidas de estado sólido de 24V CC. Método de conexión bloque de terminales extraible. Dim. 55x70x90 mm.				
OTB1C0DM9LP	Bus de máquina CANopen			272,89
OTB1E0DM9LP	Red Ethernet TCP/IP			441,51
OTB1S0DM9LP	Red Modbus serie			267,43
OTB9ZZ61JP	Módulo de agrupamiento de conductores de retorno.			----
ADVANTYS ETB				
E/S DISTRIBUIDAS IP67				
Voltaje 24V CC. Conectores de E/S M12 o anclaje rápido. Comuicación doble puerto. Protección contra cortocircuito.				
ETB1EM				
16CP00	16E/S digitales configurables			483,31
16EPP0	16 entradas digitales			400,94
12E04S PP0	12 entradas y 4 salidas digitales.			422,91
08E08S PP0	8 entradas y 8 salidas digitales.			422,91
ADVANTYS ABE7				
SISTEMA PRECABLEADO TELEFAST BASES DE E/S PASIVAS "DISCRETAS"				
TIPO FUNCIONAL				
Número de vías 16. Intensidad máx. por vía 0,5 A. Tensión de control/tensión de salida 24Vcc/24 Vcc.				
Ref.	cable L	nº terminales nº de nivel	Med.	
ABE7H20E100	1 m	1/2	55x59 x67 mm	59,26
ABE7H20E200	2 m			60,53
ABE7H20E300	3 m			----
ABE7H16C11		1/1	106x60x49 mm	85,68
ABE7H16C21		2/2		114,83
ABE7H16C31		3/3		121,65
ABFH20H100	Cable de conexión recomendado para Modicon, PLCs TSX Micro y Premium, L = 1 m			35,28

Para corroborar la validez de este documento consulte la siguiente página web	
Código Seguro de Validación	**c202707550424cacba0861408ab0a8fe001**
Url de validación	*https://eamic.elda.es/absis/idi/arx/idiarxabsaweb/asp/verificadorfirma.asp*
Metadatos	**Origen: Origen administración Estado de elaboración: Copia auténtica de documento original**

EDICIONES TARIFEC® S.A.
APDO. 23.119
08080 BARCELONA
TEL. (93) 338 00 66

Schneider Electric

tarifa
edición 2 - 2017

GRUPO E
APARTADO 10
PAGINA 4

CONCEPTO | PRECIO EUROS

TIPO UNIVERSAL

Número de vías 16 Intensidad máx. por vía 0,5 A
Tensión de control/tensión de salida 24Vcc/24 V cc
Con LEDs por vía excepto*



Ref.	nº terminales	nº nivel	Medidas	
ABE7H16R10*	1	1	125x58x70 mm	56,60
ABE7H16R11	1	1		90,26
ABE7H16R50*	1	2	84x58x70 mm	63,79
ABE7H16R20*	2	2	125x58x70 mm	92,96
ABE7H16R21	2	2		120,51
ABE7H16R31	3	3		127,34

VARIAS

Intensidad máx. por vía 25 mATensión de control/ tensión de salida 24 V CC/24 V CC



ABE7CPA01	Para vías de contaje y analógicas	143x58x70	112,44
TSXCCPS15	Cable de conexión 2,5 m		77,03
ABE7CPA02	Distribución pasiva con continuidad del blindaje	125x58x70	130,73
ABE7CPA03	Distribución y alimentación de vías analógicas	125x58x70	----

BASES DE RELES Y BORNEROS DESENCHUFABLES

Número de vías 16. Dim. 206x58x77 mm.
Con entradas de relé electroestático soldadas.



Ref.	Int.máx. por vía	Tensión entrada	Tensión salida	
ABE7S16E2B1	12 mA	24Vcc	110Vca	490,00
ABE7S16E2F0				490,00
ABE7S16S2B0	0,5 A	-/24Vcc		409,49
ABE7S16S1B2				269,44

Con salidas de relé electromecánico soldadas.



ABE7R16S210	5 A	-/5...30Vcc, 250Vca	222,82

Salida de relés electromecánicos desenchufables. Número de vías 16. Tensión entrada/tensión de salida 24Vcc/5...24Vcc, 230Vca.



Ref.	Int.máx. por vía	nº de contacto	Dim.	
ABE7R16T111	5 A	1 NA	110x54x89 mm.	235,32
ABE7R16T330	4 A	1 NANC	272x74x89 mm.	283,08
ABE7R16T370	5 A	2 NANC	272x74x89 mm.	343,33

CABLES DE CONEXION PARA PLCs



Ref.	Funciones de entrada/salida	Cable L=	
ABFH20H100	Discreta	1 m.	35,28
ABFH20H200		2 m.	50,28
ABFH20H300		3 m.	68,36
ABFY25S200	Analógica	2 m.	----
TSXCCPS15	Analógica y contaje	2,5 m.	77,03
TSXCCPH15	Contaje	2,5 m.	58,77

INTERFACES DE CONEXION TELEFAST BASES PARA MODULOS DE E/S



Número de vías16



ABE7E16EPN20	24 V CC/5 mA	106x60x49	88,38
ABE7E16SPN20	24 V CC/0,1A		88,38
ABE7E16SPN22	Relé 5...30VCC	130x62,5x83	150,16
ABE7E16SRM20			145,45

CONCEPTO | PRECIO EUROS

CABLES DE CONEXION PARA TWIDO

Para conectar la base Telefast y Twido.
Tipo de conectores HE10, 26 contactos, en cualquiera de los extremos.

Para usar con TWDLMDA20DTK/40DTK.



ABFT26B050	Cable L=	0,5 m.	13,25
ABFT26B100		1 m.	15,91
ABFT26B200		2 m.	22,53

Para usar con TWDDI16DK/32DK/DDO16TK/32TK

ABFT20E050	Cable L=	0,5 m.	10,61
ABFT20E100		1 m.	11,92
ABFT20E200		2 m.	15,91
ABE7BV20	20 terminales de fij. opcionales.		23,35

ADVANTYS ABE7

REPARTIDORES PASIVOS IP67

Al PLC utilizando un cable multifilar

Tipo de conector hembra M12, 5 contactos
Intensidad máx. por vía 4 A
Intensidad máx. por repartidor 16 A (1 mm²)

Número de vías 4. Número máx. de señales 8



		L. Cable	Medidas	
ABE9C1240L05	Sin LEDs	5 m	50,2x42x92,2 mm	106,73
ABE9C1240L10		10 m		103,65
ABE9C1241L05	Con LEDs	5 m		125,86
ABE9C1241L10		10 m		158,47

Número de vías 8
Número máx. de señales 16



ABE9C1280L05	Sin LEDs	5 m	50,2x42x149,2 mm	134,14
ABE9C1280L10		10 m		183,32
ABE9C1281L05	Con LEDs	5 m		127,34
ABE9C1281L10		10 m		170,53

Al PLC utilizando un conector M23

Tipo de conector hembra M12, 5 contactos
Intensidad máx. por vía 4A y por repartidor 16A

Número de vías 4
Número máx. de señales 8



ABE9C1240C23	Sin LEDs	50,2x36,5x92,2 mm	----
ABE9C1241C23	Con LEDs		88,04

Número de vías 8
Número máx. de señales 16



ABE9C1280C23	Sin LEDs	50,2x36,5x149,2 mm	110,76
ABE9C1281C23	Con LEDs		114,83

ACCESORIOS



Repartidores sin cable

ABE9C1240M	Sin LEDs	4 vías	55,38
ABE9C1280M		8 vías	69,59
ABE9C1241M	Con LEDs	4 vías	90,67
ABE9C1281M		8 vías	112,18



Conectores de bornero

ABE9XCA1405	L cable = 5 m	4 vías	----
ABE9XCA1805		8 vías	79,11
ABE9XCA1410	Cable L = 10 m	4 vías	128,35
ABE9XCA1810		8 vías	113,19

Para corroborar la validez de este documento consulte la siguiente página web	
Código Seguro de Validación	**c202707550424cacba0861408ab0a8fe001**
Url de validación	*https://eamic.elda.es/absis/idi/arx/idiarxabsaweb/asp/verificadorfirma.asp*
Metadatos	**Origen: Origen administración Estado de elaboración: Copia auténtica de documento original**

EDICIONES TARIFEC® S.A.
APDO. 23.119
08080 BARCELONA
TEL. (93) 338 00 66

Schneider Electric

tarifa
edición 2 - 2017

GRUPO E
APARTADO 10
PAGINA 5

CONCEPTO | PRECIO EUROS

CONNEXIUM

INTERFACES ETHERNET TCP/IP, TRANSPARENT READY

PAR TRENZADO DE COBRE, NO GESTIONABLES



Medidas: 25x79x114 mm.

TCSESU033FN0	3 x puerto	113,64
TCSESU043F1N0	4	250,11
TCSESU053FN0	5	131,89
TCSESU083FN0	8	193,27

PAR TRENZADO DE COBRE Y FIBRA OPTICA, NO GESTIONABLE



Medidas: 47x111x135 mm.

499NMS25101	4 x puerto	539,99
499NMS25102	3	602,74
499NSS25101	4	862,64
499NSS25102	3	1.302,93
499NES18100	8	399,51

SOFTWARE DE CONFIGURACION PARA VIJEO DESIGNER



VJDSNDTGSV61M	Sin cable	----
VJDSUDTGAV61M	Con cable USB	----
VJDSNRTMPC	Sin cable	698,00

MAGELIS

TERMINALES PEQUEÑOS

MAGELIS STO/STU CON PANTALLA GRAFICA



Pantalla LCD 3.4"/monocromo (200x80 píxeles).

HMISTO511	Verde, naranja, rojo	113x78x28	287,00
HMISTO512	Blanco, rosa, rojo		287,00



Pantalla LCD 3.5"/QVGA, 5.7"/QVGA

HMISTU655	Frontal: 98x81x16	368,00
HMISTU855	Frontal: 163x129,5x17,5	447,00



MAGELIS XBT N CON PANTALLA MATRICIAL SEMIGRAFICA

LCD con retroalimentación. Dim. 132x74x37 mm.



2 líneas, 20 caracteres

XBTN200	Verde	5Vcc o PLC	214,00



1 a 4 líneas, 5 a 20 caracteres

XBTN400	Verde	5Vcc o PLC	325,00
XBTN410	Verde	24Vcc	351,00



XBTN401	Verde, naranja, rojo	24Vcc	425,00



XBTNU400*	Verde	24 Vdc	325,00

* pantalla semigrafica dedicada

MAGELIS XBT R CON PANTALLA MATRICIAL SEMIGRAFICA

LCD con retroalimentación. Dim. 137x118x37 mm.



4 líneas, 20 caracteres

XBTR400	Verde	5VDc o PLC	368,00
XBTR410	Verde	24VDc	402,00
XBTR411	Verde, naranja, rojo		468,00

CONCEPTO | PRECIO EUROS

MAGELIS XBT RT CON PANTALLA TACTIL Y SEMIGRAFICA



LCD con retroalimentación. Dim. 137x118x37 mm.

10 líneas, 33 caracteres

XBTRT500	Verde	5Vdc o PLC	----
XBTRT511	Verde, naranja, rojo	24VDc	----

TERMINALES AVANZADOS MAGELIS XBT GT

CON PANTALLA TACTIL DE 3.8"



Pantalla 3.8"/QVGA. Dim. 130x104x41 mm. 24Vcc

XBTGT1105	STN monocromo, ámbar o rojo	----
XBTGT1135	Idem, con Ethernet integrado	----
XBTGT1335	TFT 256 colores	----

CON PANTALLA TACTIL DE 5.7"



Pantalla 5.7" / QVGA. M.:167,5x135x60 mm.24Vcc

XBTGT2110	STN monocromo	Azul alta lumin.	----
XBTGT2120		Negro y blanco	----
XBTGT2130*		Negro y blanco	----
XBTGT2220	STN color	4.096 colores	----
XBTGT2330*			----
XBTGT2930	TFT color	Alta resolución	1.855,00

Pantalla 5.7" / VGA. M.:167,5x135x60 mm.24Vcc

XBTGT2430*	TFT color	1.855,00

CON PANTALLA TACTIL DE 7.5" Y 10.4"

Tensión de alimentación 24Vcc.

Ref.	Pantalla	Tipo	Medidas	
XBTGT4230	7,5"/VGA	STN	215x170x60	----
XBTGT4330		TFT		----
XBTGT4340*		TFT		2.596,00



XBTGT5230	10,4"/VGA	STN	313x239x56	----



XBTGT5330		TFT	271x213x57	----
XBTGT5340*		TFT		3.180,00
XBTGT5430	10,4"/SVGA	TFT	alta resolución	----

CON PANTALLA TACTIL DE 12,1" y 15



XBTGT6330*	12.1"/ SVGA	313x239x56	----
XBTGT6340*			4.161,00
XBTGT7340*	15" / XGA		4.443,00

* Con Ethernet integrado.

ACCESORIOS



XBTZG935	PCa Magelis transfer cables	186,00
XBTZGUMP	Modbus Plus	1.636,00
TSXCUSBFIP	FIPWAY / FIPIO	582,96
XBTZGPDP	Profibus DP	431,00
XBTZGDVN	Device Net	1.019,00
XBTZ9980	RJ45/RJ45	38,00
XBTZ9780	RJ45/MiniDin	38,00
XBTZ968	MiniDin /SUB D 25	79,00
XBTZ9710	SUB D 9/SUB D 25	68,00
XBTZGM128	128 MB	156,00
XBTZGM256	256 MB	260,00
XBTZGUSB	XBT GT /GC /GK /GTW y HMI STO/STU	47,00
HMIZSUSBB	HMI STO7STU	29,00

Para corroborar la validez de este documento consulte la siguiente página web	
Código Seguro de Validación	**c202707550424cacba0861408ab0a8fe001**
Url de validación	*https://eamic.elda.es/absis/idi/arx/idiarxabsaweb/asp/verificadorfirma.asp*
Metadatos	**Origen: Origen administración Estado de elaboración: Copia auténtica de documento original**

EDICIONES TARIFEC® S.A.
APDO. 23.119
08080 BARCELONA
TEL. (93) 338 00 66

Schneider Electric

tarifa
edición 2 - 2017

GRUPO F
1 APARTADO
79 PAGINA

PROTECCION MAGNETOTERMICA Y DIFERENCIAL ACTI 9

GAMA RESIDENCIAL

INT. AUTOMATICOS MAGNETOTERMICOS iK60N

Tensión 230/400V CA. Bornes hasta 16 ó 25mm²



Ref.	Polos	Calibre (A)	CONCEPTO / PRECIO EUROS
A9K17106	Unipolar	6	28,54
A9K17110		10	13,05
A9K17116		16	13,28
A9K17120		20	13,80
A9K17125		25	14,04
A9K17132		32	29,85
A9K24140		40	37,50
A9K24150		50	77,70
A9K24163		63	85,08
A9K17606	Unipolar+	6	54,54
A9K17610	neutro	10	22,53
A9K17616		16	22,93
A9K17620		20	23,49
A9K17625		25	24,06
A9K17632		32	53,30
A9K24640		40	71,66
A9K24650		40	154,83
A9K24663		40	159,84
A9K17206	Bipolar	6	61,71
A9K17210		10	29,85
A9K17216		16	30,34
A9K17220		20	31,32
A9K17225		25	31,73
A9K17232		32	60,69
A9K24240		40	78,94
A9K24250		50	159,67
A9K24263		63	170,63

INTERRUPTOR AUTOMATICO DE CONTROL DE POTENCIA C60N ICP-M

Tens. 230/400V CA. Bornes 25 ó 35 mm²



Ref.	Polos	Calibre (A)	PRECIO EUROS
11887	Unipolar	1,5	58,11
11888		3	58,11
11889		3,5	58,11
11890		5	35,77
11891		7,5	33,30
11892		10	32,97
11893		15	33,54
11894		20	34,51
11895		25	35,23
11896		30	37,42
11897		35	43,54
11898		40	46,91
11906	Unipolar +	1,5	108,92
11907	Neutro	3	108,92
11908		3,5	108,92
11909		5	67,50
11910		7,5	64,07
11911		10	64,75
11912		15	65,96
11913		20	67,83
11914		25	69,26
11915		30	73,39
11916		35	92,93
11917		40	92,93
11929	Bipolar	1,5	126,12
11930		3	126,12
11931		3,5	126,12
11932		5	75,96
11933		7,5	72,11
11934		10	70,82
11935		15	72,23
11936		20	74,23
11937		25	75,72
11938		30	81,00
11939		35	104,92
11940		40	104,92

GAMA PROFESIONAL

INT. AUTOMÁTICOS MAGNETOTÉRMICOS IK60N



Ref.	Polos	Calibre (A)	CONCEPTO / PRECIO EUROS
A9K17306	Tripolar	6	91,72
A9K17310		10	85,76
A9K17316		16	87,50
A9K17320		20	89,99
A9K17325		25	91,72
A9K17332		32	97,20
A9K24340		40	116,77
A9K24350		50	257,81
A9K24363		63	270,71
A9K24706	Tripolar+	6	119,22
A9K24710	Neutro	10	115,26
A9K24716		16	116,58
A9K24720		20	119,88
A9K24725		25	124,32
A9K24732		32	129,64
A9K24740		40	153,85
A9K24750		50	328,83
A9K24763		63	348,84
A9K17406	Tetrapolar	6	125,49
A9K17410		10	121,33
A9K17416		16	122,72
A9K17420		20	126,20
A9K17425		25	130,86
A9K17432		32	136,48
A9K24440		40	161,93
A9K24450		50	346,14
A9K24463		63	367,66

GAMA TERCIARIO

INTERRUPTORES AUTOMATICOS DE CONTROL DE POTENCIA C60N ICP-M



Ref.	Polos	Calibre (A)	CONCEPTO / PRECIO EUROS
11899	Unipolar	45	53,86
11900		50	103,95
11901		63	110,06
11918	Unipolar +	45	106,91
11919	Neutro	50	195,79
11920		63	202,53
11941	Bipolar	45	119,70
11942		50	199,12
11943		63	211,93
11948	Tripolar	1,5	208,10
11949		3	208,10
11950		3,5	208,10
11951		5	125,63
11952		7,5	118,85
11953		10	117,52
11954		15	119,81
11955		20	123,33
11956		25	125,63
11957		30	133,23
11958		35	170,20
11959		40	170,20
11960		45	181,62
11961		50	333,56
11962		63	340,34
11967	Tetrapolar	1,5	304,66
11968		3	304,66
11969		3,5	304,66
11970		5	183,89
11971		7,5	173,74
11972		10	172,07
11973		15	175,44
11974		20	180,56
11975		25	184,08
11976		30	195,08
11977		35	226,30
11978		40	226,30
11979		45	246,16
11980		50	431,69
11981		63	448,90

Para corroborar la validez de este documento consulte la siguiente página web	
Código Seguro de Validación	**c202707550424cacba0861408ab0a8fe001**
Url de validación	*https://eamic.elda.es/absis/idi/arx/idiarxabsaweb/asp/verificadorfirma.asp*
Metadatos	**Origen: Origen administración Estado de elaboración: Copia auténtica de documento original**

EDICIONES TARIFEC® S.A.
APDO. 23.119
08080 BARCELONA
TEL. (93) 338 00 66

Schneider Electric

tarifa
edición 2 - 2017

GRUPO F
1 APARTADO
80 PAGINA

INTERRUPTORES AUTOMATICOS MAGNETOTERMICOS

Tensión 230V CA entre fases y neutro; 400V CA entre fases. Conexión por bornes de caja hasta 10 ó 16 mm2 Ancho por polo: 2 ó 6 pasos de 9 mm.

iDPN F - 6kA.



Ref.	Polos	Calibre (A)		PRECIO EUROS
A9N21638	Unipolar +	1	Curva C	60,86
A9N21641	Neutro	2		60,86
A9N21642		3		60,86
A9N21643		6		52,63
A9N21644		10		48,94
A9N21645		16		49,85
A9N21646		20		51,35
A9N21647		25		52,30
A9N21648		32		54,65
A9N21649		40		70,54
A9N21535	Unipolar +	6	Curva B	64,75
A9N21536	Neutro	10		61,74
A9N21537		16		63,00
A9N21538		20		64,12
A9N21539		25		65,39
A9N21540		32		67,45
A9N21541		40		89,42

iDPN N -10kA.



A9N21552	1P+N	1	Curva C	82,53
A9N21553		2		82,53
A9N21554		3		82,53
A9N21555		6		59,53
A9N21556		10		54,67
A9N21557		16		55,61
A9N21558		20		57,29
A9N21559		25		58,40
A9N21560		32		61,89
A9N21561		40		80,24



A9N21575	3P	6		98,12
A9N21576		10		91,72
A9N21577		16		93,60
A9N21578		20		96,26
A9N21579		25		98,12
A9N21580		32		103,94
A9N21581		40		124,90



A9N21595	3P+N	6		135,04
A9N21596		10		130,57
A9N21597		16		132,10
A9N21598		20		135,73
A9N21599		25		140,81
A9N21600		32		146,82
A9N21601		40		182,95



A9N21565	1P+N	6	Curva D	145,45
A9N21566		10		127,98
A9N21567		16		130,52
A9N21568		20		134,46
A9N21569		25		136,91
A9N21570		32		145,17
A9N21571		40		160,41



A9N21585	3P	6	Curva D	219,11
A9N21586		10		197,86
A9N21587		16		201,64
A9N21588		20		207,51
A9N21589		25		211,63
A9N21590		32		224,21
A9N21591		40		246,27



A9N21605	3P+N	6		288,42
A9N21606		10		259,51
A9N21607		16		264,47
A9N21608		20		272,16
A9N21609		25		277,52
A9N21610		32		294,22
A9N21611		40		299,14

PEINES CLARIO

Tensión de empleo: 230V CA, 400V CA.
Permite mezclar bajo el mismo peine aparamenta de la gama Clario de distinto número de polos.



21501	1P+N (24 pasos de 9 mm)	15,28
21503	1P+N (48 pasos de 9 mm)	30,59
21089	1P+N (96 pasos de 9 mm)	45,86
21505	3P+N (24 pasos de 9 mm)	22,93
21507	3P+N (48 pasos de 9 mm)	45,86
21093	3P+N (96 pasos de 9 mm)	73,50

Elementos auxiliares



21094	Lote 40 escudos laterales 1P+N	29,93
21095	Lote 40 escudos laterales 3P+N	35,91
21096	12 cubredientes de 6 pasos de 9mm	21,57
21098	Lote de 4 conectores grises	19,31

INTERRUPTOR AUTOMATICO IC60N

Tensión 230/400V CA. Bornes 25/35 mm². Curva C



Ref.	Polos	Calibre (A)	
A9F74170	Unipolar	0,5	74,00
A9F74101		1	59,73
A9F74102		2	59,73
A9F74103		3	59,73
A9F74104		4	59,73
A9F79106		6	34,68
A9F79110		10	31,19
A9F79116		16	31,75
A9F79120		20	33,34
A9F79125		25	34,08
A9F79132		32	35,60
A9F79140		40	44,44
A9F79150		50	91,20
A9F79163		63	99,87
A9F74601	Unipolar +	1	92,05
A9F74602	Neutro	2	92,05
A9F74603		3	92,05
A9F74604		4	92,05
A9F79606		6	66,42
A9F79610		10	60,99
A9F79616		16	62,03
A9F79620		20	63,96
A9F79625		25	65,16
A9F79632		32	69,02
A9F79640		40	89,47
A9F79650		50	181,75
A9F79663		63	187,61
A9F74270	Bipolar	0,5	162,66
A9F74201		1	126,53
A9F74202		2	126,53
A9F74203		3	126,53
A9F74204		4	126,53
A9F79206		6	75,44
A9F79210		10	68,80
A9F79216		16	70,03
A9F79220		20	70,78
A9F79225		25	73,55
A9F79232		32	77,96
A9F79240		40	97,61
A9F79250		50	187,43
A9F79263		63	200,31
A9F74370	Tripolar	0,5	267,85
A9F74301		1	184,25
A9F74302		2	184,25
A9F74303		3	184,25
A9F74304		4	184,25
A9F79306		6	107,87
A9F79310		10	100,86
A9F79316		16	102,91
A9F79320		20	105,81
A9F79325		25	107,87
A9F79332		32	114,30
A9F79340		40	137,33
A9F79350		50	303,21
A9F79363		63	318,38



Para corroborar la validez de este documento consulte la siguiente página web	
Código Seguro de Validación	**c202707550424cacba0861408ab0a8fe001**
Url de validación	*https://eamic.elda.es/absis/idi/arx/idiarxabsaweb/asp/verificadorfirma.asp*
Metadatos	**Origen: Origen administración Estado de elaboración: Copia auténtica de documento original**

EDICIONES TARIFEC® S.A.
APDO. 23.119
08080 BARCELONA
TEL. (93) 338 00 66

Schneider Electric

tarifa
edición 2 - 2017

GRUPO F
1 APARTADO
81 PAGINA

Ref.	Polos	Calibre (A)	PRECIO EUROS
A9F74470	Tetrapolar	0,5	319,11
A9F74401		1	210,25
A9F74402		2	210,25
A9F74403		3	210,25
A9F74404		4	210,25
A9F79406		6	146,86
A9F79410		10	141,98
A9F79416		16	143,62
A9F79420		20	147,68
A9F79425		25	153,16
A9F79432		32	159,72
A9F79440		40	189,53
A9F79450		50	405,11
A9F79463		63	429,76

iC60N 6kA/10kA Curva B



A9F73101	Unipolar	1	68,62
A9F73102		2	68,62
A9F73103		3	68,62
A9F73104		4	68,62
A9F78106		6	40,03
A9F78110		10	37,82
A9F78116		16	38,46
A9F78120		20	39,69
A9F78125		25	40,47
A9F78132		32	42,96
A9F78140		40	53,94
A9F78150		50	104,89
A9F78163		63	114,57
A9F73601	Unipolar +	1	110,89
A9F73602	Neutro	2	110,89
A9F73603		3	110,89
A9F73604		4	110,89
A9F78606		6	77,00
A9F78610		10	72,33
A9F78616		16	73,75
A9F78620		20	75,82
A9F78625		25	77,26
A9F78632		32	81,89
A9F78640		40	107,92
A9F78650		50	208,77
A9F78663		63	215,59
A9F73201	Bipolar	1	145,36
A9F73202		2	145,36
A9F73203		3	145,36
A9F73204		4	145,36
A9F78206		6	86,41
A9F78210		10	81,27
A9F78216		16	82,87
A9F78220		20	85,35
A9F78225		25	86,87
A9F78232		32	92,06
A9F78240		40	116,91
A9F78250		50	215,42
A9F78263		63	230,17
A9F73301	Tripolar	1	211,66
A9F73302		2	211,66
A9F73303		3	211,66
A9F73304		4	211,66
A9F78306		6	127,96
A9F78310		10	119,46
A9F78316		16	121,83
A9F78320		20	125,25
A9F78325		25	127,62
A9F78332		32	135,42
A9F78340		40	162,58
A9F78350		50	348,27
A9F78363		63	365,67



A9F73401	Tetrapolar	1	268,72
A9F73402		2	268,72
A9F73403		3	268,72
A9F73404		4	268,72
A9F78406		6	186,24
A9F78410		10	175,01
A9F78416		16	178,52

Ref.	Polos	Calibre (A)	PRECIO EUROS
A9F78420	Tetrapolar	20	183,68
A9F78425		25	187,20
A9F78432		32	198,48
A9F78440		40	231,38
A9F78450		50	479,95
A9F78463		63	508,86

iC60N 6kA/10kA Curva D



A9F75170	Unipolar	0,5	111,33
A9F75101		1	90,46
A9F75102		2	90,46
A9F75103		3	90,46
A9F75104		4	90,46
A9F75106		6	80,96
A9F75110		10	71,38
A9F75116		16	72,85
A9F75120		20	74,99
A9F75125		25	76,40
A9F75132		32	80,96
A9F75140		40	89,44
A9F75150		50	131,20
A9F75163		63	150,06
A9F75270	Bipolar	0,5	292,79
A9F75201		1	227,80
A9F75202		2	227,80
A9F75203		3	227,80
A9F75204		4	227,80
A9F75206		6	165,09
A9F75210		10	145,36
A9F75216		16	148,15
A9F75220		20	152,67
A9F75225		25	155,47
A9F75232		32	164,80
A9F75240		40	182,17
A9F75250		50	255,38
A9F75263		63	282,60



A9F75370	Tripolar	0,5	509,59
A9F75301		1	350,56
A9F75302		2	350,56
A9F75303		3	350,56
A9F75304		4	350,56
A9F75306		6	242,62
A9F75310		10	219,12
A9F75316		16	223,28
A9F75320		20	229,78
A9F75325		25	234,32
A9F75332		32	248,27
A9F75340		40	272,70
A9F75350		50	368,47
A9F75363		63	425,63
A9F75470	Tetrapolar	0,5	714,34
A9F75401		1	470,69
A9F75402		2	470,69
A9F75403		3	470,69
A9F75404		4	470,69
A9F75406		6	325,90
A9F75410		10	293,24
A9F75416		16	298,88
A9F75420		20	307,56
A9F75425		25	313,56
A9F75432		32	332,40
A9F75440		40	366,48
A9F75450		50	523,32
A9F75463		63	590,30

GAMA INDUSTRIAL

INTERRUPTOR AUTOMATICO MAGNET.

Tensión 230/400V CA. Bornes 25/35 mm².



iC60H 10/15kA Curva C

A9F84170	Unipolar	0,5	54,11
A9F84101		1	49,90
A9F84102		2	49,90

Para corroborar la validez de este documento consulte la siguiente página web	
Código Seguro de Validación	**c202707550424cacba0861408ab0a8fe001**
Url de validación	*https://eamic.elda.es/absis/idi/arx/idiarxabsaweb/asp/verificadorfirma.asp*
Metadatos	**Origen: Origen administración Estado de elaboración: Copia auténtica de documento original**

EDICIONES TARIFEC® S.A.
APDO. 23.119
08080 BARCELONA
TEL. (93) 338 00 66

Schneider Electric

tarifa
edición 2 - 2017

GRUPO F
1 APARTADO
82 PAGINA

Ref.	Polos	Calibre (A)	PRECIO EUROS
A9F84103		3	49,90
A9F84104		4	47,15
A9F89106		6	42,53
A9F89110		10	39,35
A9F89116		16	39,35
A9F89120		20	41,25
A9F89125		25	42,11
A9F89132		32	44,18
A9F89140		40	51,72
A9F89150		50	67,71
A9F89163		63	72,21
A9F84270	Bipolar	0,5	127,49
A9F84201		1	121,79
A9F84202		2	122,44
A9F84203		3	122,44
A9F84204		4	115,84
A9F89206		6	86,91
A9F89210		10	79,52
A9F89216		16	81,11
A9F89220		20	83,51
A9F89225		25	84,99
A9F89232		32	90,13
A9F89240		40	103,47
A9F89250		50	137,22
A9F89263		63	146,20
A9F84370	Tripolar	0,5	195,21
A9F84301		1	186,99
A9F84302		2	186,99
A9F84303		3	186,99
A9F84304		4	177,54
A9F89306		6	130,84
A9F89310		10	119,08
A9F89316		16	121,34
A9F89320		20	124,88
A9F89325		25	127,30
A9F89332		32	134,93
A9F89340		40	155,60
A9F89350		50	219,02
A9F89363		63	237,20
A9F84470	Tetrapolar	0,5	265,65
A9F84401		1	254,26
A9F84402		2	254,26
A9F84403		3	254,26
A9F84404		4	241,64
A9F89406		6	175,45
A9F89410		10	164,08
A9F89416		16	167,38
A9F89420		20	172,21
A9F89425		25	175,45
A9F89432		32	186,08
A9F89440		40	209,17
A9F89450		50	299,44
A9F89463		63	325,42

iC60H 10/15kA Curva C

Ref.	Polos	Calibre (A)	PRECIO EUROS
A9F88106	Unipolar	6	49,97
A9F88110		10	45,22
A9F88116		16	46,05
A9F88120		20	47,28
A9F88125		25	48,38
A9F88132		32	51,23
A9F88140		40	59,16
A9F88150		50	77,79
A9F88163		63	82,46
A9F88206	Bipolar	6	99,55
A9F88210		10	91,09
A9F88216		16	92,75
A9F88220		20	95,55
A9F88225		25	97,41
A9F88232		32	103,21
A9F88240		40	118,20
A9F88250		50	157,71
A9F88263		63	167,14

Ref.	Polos	Calibre (A)	PRECIO EUROS
A9F88306	Tripolar	6	148,81
A9F88310		10	136,03
A9F88316		16	138,66
A9F88320		20	142,76
A9F88325		25	145,60
A9F88332		32	154,14
A9F88340		40	177,98
A9F88350		50	255,66
A9F88363		63	271,12
A9F88406	Tetrapolar	6	200,91
A9F88410		10	187,54
A9F88416		16	191,35
A9F88420		20	196,80
A9F88425		25	200,73
A9F88432		32	212,75
A9F88440		40	239,05
A9F88450		50	352,60
A9F88463		63	373,71

iC60H 10/15kA Curva D

Ref.	Polos	Calibre (A)	PRECIO EUROS
A9F85101	Unipolar	1	60,98
A9F85102		2	60,98
A9F85103		3	60,98
A9F85104		4	60,98
A9F85106		6	53,08
A9F85110		10	47,78
A9F85116		16	48,71
A9F85120		20	49,97
A9F85125		25	50,99
A9F85132		32	54,03
A9F85140		40	62,78
A9F85150		50	92,20
A9F85163		63	119,84
A9F85201	Bipolar	1	154,00
A9F85202		2	154,00
A9F85203		3	154,00
A9F85204		4	154,00
A9F85206		6	105,30
A9F85210		10	96,31
A9F85216		16	98,08
A9F85220		20	101,01
A9F85225		25	103,04
A9F85232		32	109,15
A9F85240		40	125,08
A9F85250		50	183,22
A9F85263		63	241,45
A9F85301	Tripolar	1	234,82
A9F85302		2	234,82
A9F85303		3	234,82
A9F85304		4	234,82
A9F85306		6	158,32
A9F85310		10	143,78
A9F85316		16	146,53
A9F85320		20	150,88
A9F85325		25	153,73
A9F85332		32	162,97
A9F85340		40	187,92
A9F85350		50	280,80
A9F85363		63	353,03
A9F85401	Tetrapolar	1	325,09
A9F85402		2	325,09
A9F85403		3	325,09
A9F85404		4	325,09
A9F85406		6	212,28
A9F85410		10	198,18
A9F85416		16	202,10
A9F85420		20	208,08
A9F85425		25	211,91
A9F85432		32	224,63
A9F85440		40	252,87
A9F85450		50	364,44
A9F85463		63	478,76

Para corroborar la validez de este documento consulte la siguiente página web	
Código Seguro de Validación	**c202707550424cacba0861408ab0a8fe001**
Url de validación	*https://eamic.elda.es/absis/idi/arx/idiarxabsaweb/asp/verificadorfirma.asp*
Metadatos	**Origen: Origen administración Estado de elaboración: Copia auténtica de documento original**

EDICIONES TARIFEC® S.A.
APDO. 23.119
08080 BARCELONA
TEL. (93) 338 00 66

Schneider Electric

tarifa
edición 2 - 2017

GRUPO F
1 APARTADO
83 PAGINA

iC60L Y iC60LMA

Tensión 240/415V CA. Bornes hasta 25/35mm².

iC60L 25 (*20) kA Curva C

Ref.	Polos	Calibre (A)	PRECIO EUROS
A9F94101	Unipolar	1	91,02
A9F94102		2	91,02
A9F94103		3	91,02
A9F94104		4	91,02
A9F94106		6	79,37
A9F94110		10	69,48
A9F94116		16	70,75
A9F94120		20	72,98
A9F94125		25	77,09
A9F94132*		32	81,65
A9F94140*		40	83,22
A9F94201	Bipolar	1	237,46
A9F94202		2	237,46
A9F94203		3	237,46
A9F94204		4	237,46
A9F94206		6	207,63
A9F94210		10	181,58
A9F94216		16	185,11
A9F94220		20	190,43
A9F94225		25	201,18
A9F94232*		32	213,34
A9F94240*		40	216,54
A9F94301	Tripolar	1	342,31
A9F94302		2	342,31
A9F94303		3	342,31
A9F94304		4	342,31
A9F94306		6	298,52
A9F94310		10	270,11
A9F94316		16	275,35
A9F94320		20	283,33
A9F94325		25	298,52
A9F94332*		32	316,50
A9F94340*		40	320,35
A9F94401	Tetrapolar	1	471,11
A9F94402		2	471,11
A9F94403		3	471,11
A9F94404		4	471,11
A9F94406		6	410,96
A9F94410		10	371,91
A9F94416		16	379,36
A9F94420		20	390,32
A9F94425		25	412,69
A9F94432*		32	437,43
A9F94440*		40	450,35

iC60L 25 (*20) kA Curva B

Ref.	Polos	Calibre (A)	PRECIO EUROS
A9F93106	Unipolar	6	87,27
A9F93110		10	76,54
A9F93116		16	77,99
A9F93120		20	80,26
A9F93125		25	84,92
A9F93132*		32	90,05
A9F93140*		40	91,51
A9F93206	Bipolar	6	228,45
A9F93210		10	199,67
A9F93216		16	203,56
A9F93220		20	209,42
A9F93225		25	221,20
A9F93232*		32	234,47
A9F93240*		40	238,36
A9F93306	Tripolar	6	328,47
A9F93310		10	297,42
A9F93316		16	303,13
A9F93320		20	311,84
A9F93325		25	328,66
A9F93332*		32	348,43
A9F93340*		40	352,52

Ref.	Polos	Calibre (A)	PRECIO EUROS
A9F93406	Tetrapolar	6	451,98
A9F93410		10	408,97
A9F93416		16	416,92
A9F93420		20	429,21
A9F93425		25	454,05
A9F93432*		32	481,45
A9F93440*		40	495,24

iC60L 25 (*20) kA Curva Z

Ref.	Polos	Calibre (A)	PRECIO EUROS
A9F92172	Unipolar	1,6	104,90
A9F92102		2	104,90
A9F92103		3	104,90
A9F92104		4	104,90
A9F92106		6	104,90
A9F92110		10	100,23
A9F92116		16	102,11
A9F92120		20	105,30
A9F92125		25	107,19
A9F92132*		32	110,37
A9F92140*		40	127,11
A9F92272	Bipolar	1,6	267,42
A9F92202		2	267,42
A9F92203		3	267,42
A9F92204		4	267,42
A9F92206		6	267,42
A9F92210		10	211,10
A9F92216		16	215,13
A9F92220		20	221,66
A9F92225		25	225,59
A9F92232*		32	239,20
A9F92240*		40	252,03
A9F92372	Tripolar	1,6	393,54
A9F92302		2	393,54
A9F92303		3	393,54
A9F92304		4	393,54
A9F92306		6	393,54
A9F92310		10	310,70
A9F92316		16	316,62
A9F92320		20	325,88
A9F92325		25	332,07
A9F92332*		32	351,99
A9F92340*		40	368,29
A9F92472	Tetrapolar	1,6	541,71
A9F92402		2	541,71
A9F92403		3	541,71
A9F92404		4	541,71
A9F92406		6	472,31
A9F92410		10	427,55
A9F92416		16	435,83
A9F92420		20	448,73
A9F92425		25	457,25
A9F92432*		32	484,66
A9F92440*		40	517,97

iC60LMA 25 (*20) kA Curva MA

Ref.	Polos	Calibre (A)	PRECIO EUROS
A9F90272	Unipolar	1,6	192,81
A9F90273		2,5	192,81
A9F90204		4	192,81
A9F90276		6,3	192,81
A9F90210		10	190,92
A9F90282		12,5	192,81
A9F90216		16	198,49
A9F90225		25	202,23
A9F90240*		40	208,36
A9F90372	Bipolar	1,6	286,92
A9F90373		2,5	286,92
A9F90304		4	286,92
A9F90376		6,3	286,92
A9F90310		10	284,16
A9F90382		12,5	286,92
A9F90316		16	295,27
A9F90325		25	300,97
A9F90340*		40	309,82

Para corroborar la validez de este documento consulte la siguiente página web	
Código Seguro de Validación	**c202707550424cacba0861408ab0a8fe001**
Url de validación	*https://eamic.elda.es/absis/idi/arx/idiarxabsaweb/asp/verificadorfirma.asp*
Metadatos	**Origen: Origen administración Estado de elaboración: Copia auténtica de documento original**

EDICIONES TARIFEC® S.A.
APDO. 23.119
08080 BARCELONA
TEL. (93) 338 00 66

Schneider Electric

tarifa
edición 2 - 2017

GRUPO F
1 APARTADO
84 PAGINA

CONCEPTO				PRECIO EUROS
C120N 10kA Curva C				
Tensión empleo máx. 440V CA.				
Ref.	Polos	Calibre (A)		
				
A9N18356	Unipolar	63		89,04
A9N18357		80		114,26
A9N18358		100		126,13
A9N18359		125		139,07
A9N18360	Bipolar	63		179,27
A9N18361		80		217,77
A9N18362		100		240,87
A9N18363		125		262,23
A9N18364	Tripolar	63		262,29
A9N18365		80		342,55
A9N18367		100		349,35
A9N18369		125		366,21
A9N18371	Tetrapolar	63		354,61
A9N18372		80		482,27
A9N18374		100		507,83
A9N18376		125		534,19
C120N 10kA Curva B				
				
A9N18340	Unipolar	63		99,37
A9N18341		80		127,49
A9N18342		100		140,58
A9N18343		125		152,98
A9N18344	Bipolar	63		199,86
A9N18345		80		243,05
A9N18346		100		269,20
A9N18347		125		291,34
A9N18348	Tripolar	63		292,65
A9N18349		80		393,30
A9N18350		100		401,48
A9N18351		125		410,84
A9N18352	Tetrapolar	63		395,86
A9N18353		80		587,26
A9N18354		100		606,90
A9N18355		125		617,18
C120N 10kA Curva D				
				
A9N18378	Unipolar	63		104,61
A9N18379		80		133,84
A9N18380		100		147,70
A9N18381		125		159,71
A9N18382	Bipolar	63		210,05
A9N18383		80		255,46
A9N18384		100		282,39
A9N18385		125		301,64
A9N18386	Tripolar	63		307,78
A9N18387		80		398,03
A9N18388		100		421,70
A9N18389		125		442,02
A9N18390	Tetrapolar	63		415,71
A9N18391		80		594,20
A9N18392		100		625,67
A9N18393		125		658,15
C120H 15kA Curva C				
Tensión empleo máx. 440V CA				
				
A9N18445	Unipolar	63		105,71
A9N18446		80		120,79
A9N18447		100		148,14
A9N18448		125		151,31
A9N18456	Bipolar	63		212,81
A9N18457		80		243,48
A9N18458		100		274,30
A9N18459		125		280,00

CONCEPTO				PRECIO EUROS
Ref.	Polos	Calibre (A)		
A9N18467	Tripolar	63		310,72
A9N18468		80		376,71
A9N18469		100		377,32
A9N18470		125		408,85
A9N18478	Tetrapolar	63		425,50
A9N18479		80		530,53
A9N18480		100		548,52
A9N18481		125		560,02
C120H 15kA Curva B				
				
A9N18401	Unipolar	63		121,55
A9N18402		80		139,03
A9N18403		100		170,36
A9N18404		125		174,05
A9N18412	Bipolar	63		244,80
A9N18413		80		279,91
A9N18414		100		315,42
A9N18415		125		322,11
A9N18423	Tripolar	63		357,34
A9N18424		80		396,98
A9N18425		100		412,40
A9N18426		125		470,26
A9N18434	Tetrapolar	63		489,43
A9N18435		80		610,04
A9N18436		100		630,75
A9N18437		125		644,08
C120H 15kA Curva D				
				
A9N18489	Unipolar	63		126,76
A9N18490		80		145,02
A9N18491		100		177,79
A9N18492		125		181,59
A9N18500	Bipolar	63		255,46
A9N18501		80		292,20
A9N18502		100		329,17
A9N18503		125		336,07
A9N18511	Tripolar	63		372,79
A9N18512		80		406,55
A9N18513		100		429,30
A9N18514		125		490,64
A9N18522	Tetrapolar	63		510,74
A9N18523		80		636,45
A9N18524		100		658,17
A9N18525		125		672,04
NG125N 25kA Curva C				
Tensión empleo máx. 500V CA				
				
18610	Unipolar	10		80,30
18611		16		81,92
18612		20		84,24
18613		25		89,18
18614		32		94,46
18615		40		97,38
18616		50		99,02
18617		63		110,39
18618		80		126,13
18621	Bipolar	10		188,25
18622		16		192,18
18623		20		197,69
18624		25		209,30
18625		32		221,60
18626		40		228,52
18627		50		232,29
18628		63		237,27
18629		80		254,37

Para corroborar la validez de este documento consulte la siguiente página web	
Código Seguro de Validación	**c202707550424cacba0861408ab0a8fe001**
Url de validación	*https://eamic.elda.es/absis/idi/arx/idiarxabsaweb/asp/verificadorfirma.asp*
Metadatos	**Origen: Origen administración Estado de elaboración: Copia auténtica de documento original**

EDICIONES TARIFEC® S.A.
APDO. 23.119
08080 BARCELONA
TEL. (93) 338 00 66

Schneider Electric

tarifa
edición 2 - 2017

GRUPO F
1 APARTADO
85 PAGINA

Ref.	Polos	Calibre (A)	PRECIO EUROS
18632	Tripolar	10	275,94
18633		16	281,57
18634		20	289,70
18635		25	306,66
18636		32	324,86
18637		40	334,79
18638		50	340,57
18639		63	347,84
18640		80	392,62
18642		100	398,03
18644		125	423,35
18649	Tetrapolar	10	376,36
18650		16	384,12
18651		20	395,17
18652		25	418,36
18653		32	443,04
18654		40	456,84
18655		50	487,74
18656		63	497,92
18658		80	554,15
18660		100	570,92
18662		125	577,49

NG125N 25kA Curva B



18663	Tripolar	80	418,21
18664		100	435,95
18665		125	494,96
18666	Tetrapolar	80	647,72
18667		100	667,51
18668		125	675,18

NG125N 25kA Curva D



18669	Tripolar	80	437,28
18670		100	455,69
18671		125	517,48
18672	Tetrapolar	80	677,89
18673		100	698,40
18674		125	705,89

NG125H 36kA Curva C



18705	Unipolar	10	89,58
18706		16	90,70
18707		20	93,22
18708		25	97,13
18709		32	100,68
18710		40	107,34
18711		50	112,93
18712		63	115,20
18713		80	126,14
18714	Bipolar	10	210,03
18715		16	212,75
18716		20	218,54
18717		25	227,60
18718		32	236,20
18719		40	252,01
18720		50	264,77
18721		63	270,29
18722		80	295,72
18723	Tripolar	10	308,00
18724		16	312,05
18725		20	320,43
18726		25	333,68
18727		32	346,21
18728		40	369,40
18729		50	388,04
18730		63	396,32
18731		80	433,42

Ref.	Polos	Calibre (A)	PRECIO EUROS
18732	Tetrapolar	10	420,02
18733		16	425,45
18734		20	437,01
18735		25	455,20
18736		32	472,17
18737		40	503,68
18738		50	529,40
18739		63	540,52
18740		80	591,24

NGL125L 50kA Curva C



18777	Unipolar	10	99,43
18778		16	100,58
18779		20	103,46
18780		25	105,56
18781		32	111,76
18782		40	119,68
18783		50	125,31
18784		63	127,82
18785		80	142,58
18788	Bipolar	10	233,23
18789		16	236,00
18790		20	242,81
18791		25	247,73
18792		32	262,17
18793		40	280,86
18794		50	294,19
18795		63	300,02
18796		80	334,62
18799	Tripolar	10	341,98
18800		16	345,79
18801		20	355,87
18802		25	363,01
18803		32	384,30
18804		40	411,70
18805		50	431,21
18806		63	439,76
18807		80	490,41
18810	Tetrapolar	10	466,35
18811		16	471,72
18812		20	485,43
18813		25	495,31
18814		32	524,17
18815		40	561,50
18816		50	588,20
18817		63	599,88
18818		80	668,98

NGL125L 50kA Curva B



18741	Unipolar	10	114,01
18742		16	115,29
18743		20	118,67
18744		25	121,01
18745		32	128,10
18746		40	137,34
18747		50	143,77
18748		63	146,60
18749		80	163,52
18750	Bipolar	10	256,51
18751		16	259,48
18752		20	267,07
18753		25	272,52
18754		32	288,48
18755		40	308,88
18756		50	323,60
18757		63	329,94
18758		80	368,00
18759	Tripolar	10	375,98
18760		16	380,35
18761		20	391,51
18762		25	399,44
18763		32	422,65
18764		40	452,78

Para corroborar la validez de este documento consulte la siguiente página web	
Código Seguro de Validación	**c202707550424cacba0861408ab0a8fe001**
Url de validación	*https://eamic.elda.es/absis/idi/arx/idiarxabsaweb/asp/verificadorfirma.asp*
Metadatos	**Origen: Origen administración Estado de elaboración: Copia auténtica de documento original**

EDICIONES TARIFEC® S.A.
APDO. 23.119
08080 BARCELONA
TEL. (93) 338 00 66

Schneider Electric

tarifa
edición 2 - 2017

GRUPO F
1 APARTADO
85 a PAGINA

Ref.	Polos	Calibre(A)	PRECIO EUROS
18765	Tripolar	50	474,27
18766		63	483,71
18767		80	539,46
18768	Tetrapolar	10	512,93
18769		16	518,87
18770		20	533,89
18771		25	544,80
18772		32	576,64
18773		40	617,66
18774		50	647,04
18775		63	659,87
18776		80	735,93

NGL125L 50kA Curva D

Ref.	Polos	Calibre(A)	PRECIO EUROS
18830	Unipolar	10	119,20
18831		16	120,57
18832		20	124,16
18833		25	126,58
18834		32	134,09
18835		40	143,46
18836		50	150,26
18837		63	153,30
18838		80	170,94
18839	Bipolar	10	268,22
18840		16	271,31
18841		20	279,19
18842		25	284,87
18843		32	301,56
18844		40	323,01
18845		50	338,32
18846		63	345,00
18847		80	384,80
18848	Tripolar	10	393,10
18849		16	397,62
18850		20	409,15
18851		25	417,46
18852		32	441,89
18853		40	473,42
18854		50	495,83
18855		63	505,71
18856		80	564,03
18857	Tetrapolar	10	536,24
18858		16	542,47
18859		20	558,18
18860		25	569,52
18861		32	602,85
18862		40	645,63
18863		50	676,36
18864		63	689,85
18865		80	769,31

NGL125L 50kA Curva MA

Ref.	Polos	Calibre(A)	PRECIO EUROS
18868	Bipolar	4	199,66
18869		6,3	200,58
18870		10	201,67
18871		12,5	202,62
18872		16	203,56
18873		25	204,79
18874		40	210,79
18875		63	247,82
18876		80	287,22
18879	Tripolar	4	298,49
18880		6,3	299,84
18881		10	301,53
18882		12,5	302,93
18883		16	308,10
18884		25	311,39
18885		40	317,44
18886		63	378,16
18887		80	431,01

INTERRUPTORES CORRIENTE CONTINUA

GAMA INDUSTRIAL

INTERRUPTORES AUTOMATICOS ESPECIALES
C60H-DC 10kA Curva C



Ref.	Polos	Calibre(A)		PRECIO EUROS
A9N61500	Unipolar	0,5	250V CC	90,98
A9N61501		1		90,98
A9N61502		2		90,98
A9N61503		3		90,98
A9N61504		4		90,98
A9N61505		5		90,98
A9N61506		6		90,98
A9N61508		10		83,28
A9N61509		13		83,99
A9N61510		15		83,99
A9N61511		16		83,99
A9N61512		20		84,92
A9N61513		25		85,68
A9N61514		30		86,63
A9N61515		32		86,63
A9N61517		40		87,44
A9N61518		50		98,77
A9N61519		63		109,03
A9N61520	Bipolar	0,5	500V CC	181,97
A9N61521		1		181,97
A9N61522		2		181,97
A9N61523		3		181,97
A9N61524		4		181,97
A9N61525		5		181,97
A9N61526		6		181,97
A9N61528		10		166,55
A9N61529		13		167,97
A9N61530		15		167,97
A9N61531		16		167,97
A9N61532		20		169,83
A9N61533		25		171,36
A9N61534		30		173,26
A9N61535		32		173,26
A9N61537		40		174,88
A9N61538		50		197,53
A9N61539		63		218,04

C60PV-DC 1,5 kA Curva C



A9N61650	Bipolar	10	800V CC	208,18
A9N61651		16		209,97
A9N61652		20		212,29
A9N61660		25		214,20

INTERRUPTORES EN CARGA ESPECIALES SW60-PC y C60NA-DC

A9N61699	Bipolar	50	1000V CC	348,87
A9N61690		20	650V CC	169,83

LIMITADORES DE SOBRETENSIONES TRANSITORIAS iPRD-DC PARA CORRIENTE CONTINUA ENCHUFABLES



A9L40271	Bipolar		203,70
A9L40281			210,01

AUXILIARES ELECTRICOS
PARA iC60, iLD e iSW-NA

Bobinas de disparo.



A9A26924	OF contacto abierto señalización abierto/cerrado	59,86
A9A26927	SD contacto señalización de defecto	62,11
A9A26929	OF+OF/SD doble contacto de señalización conmutable	62,11
A9A26476	MX 110-415 V CA /100-130V CC	93,95
A9A26477	MX 48V CA / CC	93,95
A9A26478	MX 12-24 V CA/CC	93,95
A9A26946	MX+OF 110-415 V CA/100-130 V CC	98,66

Para corroborar la validez de este documento consulte la siguiente página web	
Código Seguro de Validación	c202707550424cacba0861408ab0a8fe001
Url de validación	https://eamic.elda.es/absis/idi/arx/idiarxabsaweb/asp/verificadorfirma.asp
Metadatos	Origen: Origen administración Estado de elaboración: Copia auténtica de documento original

EDICIONES TARIFEC® S.A.
APDO. 23.119
08080 BARCELONA
TEL. (93) 338 00 66

Schneider Electric

tarifa
edición 2 - 2017

GRUPO F
1 APARTADO
85 b PAGINA

CONCEPTO		PRECIO EUROS
		
A9A26947	MX+OF 48V CA/CC	98,66
A9A26948	MX+OF 12-24V CA/CC	98,66
A9A26960	MN 220-240V CA	104,01
A9A26961	MN 48V CA/CC	104,01
A9A27108	MN 24V CA/CC	104,01
A9A26963	MNs 220-240V CA retardada 0,2s	108,22
A9A26969	MNx de accionamiento voluntario (230V)	119,66
A9A29971	MNx de accionamiento voluntario(400V)	119,66
A9A26500	MSU bobina de protección contra sobre-tensiones permanentes fase-neutro 230V	77,64
	PARA iDPN e iDPN Vigi	
	Bobinas de disparo.	
		
A9N26924	OF contacto abierto señalización abierto/cerrado	59,86
A9N26927	SD contacto señalización de defecto	62,11
A9N26929	OF+OF/SD doble contacto de señaliza-ción conmutable	62,11
A9N26476	MX 110-415 V CA /100-130V CC	93,95
A9N26477	MX 48V CA / CC	93,95
A9N26478	MX 12-24 V CA/CC	93,95
A9N26946	MX+OF 110-415 V CA/100-130 V CC	98,66
A9N26947	MX+OF 48V CA/CC	98,66
A9N26948	MX+OF 12-24V CA/CC	98,66
A9N26960	MN 220-240V CA	104,01
A9N26961	MN 48V CA/CC	104,01
A9N26963	MNs 220-240V CA retardada 0,2s	108,22
A9N26969	MNx de accionamiento voluntario (230V)	119,66
A9N26971	MNx de accionamiento voluntario(400V)	119,66
A9N26500	MSU bobina de protección contra sobre-tensiones permanentes fase-neutro 230V	77,64
	PARA iC60 RCBO	
A9A19801	OF contacto abierto señalización abierto/cerrado	59,86
A9A19802	SD contacto señalización de defecto	62,11
A9A19803	OF+OF/SD doble contacto de señaliza-ción conmutable	62,11
	PARA NG125 y Vigi NG125	
		
19071	Contacto aux. OF+OF 220-240 (6A) V CA	71,41
19072	Contacto señalización de defecto OF+SD 220-240 (6A) V CA	71,41
	Bobina de emisión de corriente.	
19064	MX+OF 220-415 V CA	105,93
19065	MX+OF 48-130 V CA	110,53
19066	MX+OF 24 V CA/24 V CC	108,96
19063	MX+OF 12 V CA/12 V CC	110,53
	Bobina de mínima tensión.	
		
19067	MN 220-240 V CA	120,83
19069	MN 48 V CA	121,16
19070	MN 48 V CC	121,16
19068	Retardada MN S 220-240V CA	146,49
19058	Contacto señalización de defecto para bloque Vigi SDV 250 (0,1 a 2 A) NA VCA	52,26
19059	Idem, NC V CA	52,26
19060	Bobina de emisión de bloque Vigi MXV 110-240 V CA	83,32
	ACCESORIOS DE INSTALACION PARA iC60 e iID	
	Complementan las funciones del interruptor automático	
A9A27003	Pletina seccionable para 1polo	41,95
A9A26970	Enclavamiento para candado bolsa 20u.	29,31
A9A27005	Mando rotativo negro con bloque acopl.	123,12
A9A27006	Mando rotativo rojo con bloque acopl.	123,12
A9A27008	Bloque acoplamiento al interruptor	77,44

CONCEPTO		PRECIO EUROS
		
A9A26981	Tapa precinto tornillo bolsa 20u.	22,56
A9A26982	Igual para Vigi iC60 bolsa 12 u.	59,98
A9A27001	Separador de polos bolsa 10u.	15,10
A9A27052	Clips fijación carril DIN	22,56
A9A27062	Espaciador aparat. 1 paso 9mm. bolsa 5u Cubrebornes precintable	15,20
A9A26975	(1polo) bolsa 2 u.	9,52
A9A26976	(4polo) bolsa 2 u.	5,48
	PARA C120	
26996	Pletina seccionable para 1 polo (27mm.)	41,95
27145	Enclavamiento candado bolsa 4 u. Mandos rotativos:	30,28
27046	Bloque de acoplamiento al interruptor	63,24
27047	Maneta desacoplable (cuadro con puerta)	72,01
27048	Maneta fija (para panel fijo)	54,97
26996	Pletina seccionable para 1 polo (27 mm)	41,95
18527	Tapa-precinto para tornillos fraccionable de 4p. bolsa 2u.	25,34
18526	Cubrebornes precintable 1p.	14,50
27001	Separador polos bolsa10 u.	15,20
27062	Espaciador aparatos 1 paso de 9 mm. 1 u.	5,50
27150	Portaetiquetas palanca mando bolsa 10 u.	42,66
		
	ACCESORIOS CONEXION	
27060	Borne especial para cable aluminio de 16 a 50 mm², utilizable con iID bolsa 1u.	14,69
19091	Borne rep.ais. para 3 cables 16 mm² b.4 u	68,87
27053	Conexión a tornillos bolsa 8 u.	19,24
	PARA NG125 y Vigi NG125	
		
	Facilitan la integración de los interruptores en los cuadros eléctricos y complementan sus funciones.	
19090	Enclavamiento para candado NG125 bolsa de 4 u.	35,70
		
	Cubrebornes precintable.	
19074	2 polos 63A NG125+	25,79
19075	3 polos Vigi NG125 (1 juego)	34,51
19076	4 polos	44,86
19077	3 polos 125A	34,51
19078	4 polos	44,86
		
19080	1 polo NG125 (1 juego)	19,46
19081	2 polos	25,79
19082	3 polos	36,01
19083	4 polos	42,98
	Tapa precinto para tornillos bolsa 10 u.	
19084	1 polo NG125	14,76
19085	2 polos	22,06
19086	3 polos	31,78
19087	4 polos	41,32
19092	Mando rotativo directo NG125	135,37
19097	Idem, de emergencia	146,82
19088	Mando rotativo NG125 prolongado	202,83
19089	Idem, de emergencia	200,94
19091	Bornes repartidores NG 125 p/ 3 cables 16 mm² bolsa 4 u.	68,87
19093	Kit de conexión para terminal o barra NG 125 80 a 125A 4 polos	27,78
19094	Terminal reducido 70 mm² para NG 125 80 a 125 A más kit terminal-barra	33,66
19095	Borne 70 mm² NG 125 80 a 125 A para ca-ble aluminio bolsa 4 u.	40,11
19099	Maneta blanca recambio NG125 bolsa 10 u.	40,09
		
	REPARTIDORES	
		
	DISTRIBLOC 63A - Conex. alimentación 25 mm². 4 mód. 18 mm. 4 polos 63A.	
04040	12 salidas por fase entrada superior	58,20
04041	12 salidas por fase entrada inferior	58,20
	MULTICLIP 80A - Conex. alimentación 25 mm².	
04000	4 polos 80A + cables sin punteras	105,13

Para corroborar la validez de este documento consulte la siguiente página web	
Código Seguro de Validación	c202707550424cacba0861408ab0a8fe001
Url de validación	https://eamic.elda.es/absis/idi/arx/idiarxabsaweb/asp/verificadorfirma.asp
Metadatos	Origen: Origen administración Estado de elaboración: Copia auténtica de documento original

EDICIONES TARIFEC® S.A.
APDO. 23.119
08080 BARCELONA
TEL. (93) 338 00 66

Schneider Electric

tarifa
edición 2 - 2017

GRUPO F
1 APARTADO
85 PAGINA

CONCEPTO		PRECIO EUROS
PEINES PARA IK60, IC60 E IID		
A9XPH112	Peine unipolar 24 pasos	8,83
A9XPH212	Peine bipolar 24 pasos	12,86
A9XPH312	Peine tripolar 24 pasos	14,99
A9XPH412	Peine tetrapolar 24 pasos	17,15
A9XPH124	Peine unipolar 48 pasos	21,01
A9XPH224	Peine bipolar 48 pasos	29,45
A9XPH324	Peine tripolar 48 pasos	38,29
A9XPH424	Peine tetrapolar 48 pasos	47,08
A9XPH157	Peine unipolar L = 1000mm	34,70
A9XPH257	Peine bipolar L = 1000mm	43,20
A9XPH357	Peine tripolar L = 1000mm	62,50
A9XPH457	Peine tetrapolar L = 1000mm	76,89
A9XAH157	Peine unipolar + aux. L = 1000mm	39,90
A9XAH257	Peine bipolar + aux. L = 1000mm	49,68
A9XAH357	Peine tripolar + aux. L = 1000mm	71,87
A9XAH457	Peine tetrapolar + aux. L = 1000mm	88,41
A9XPE110	10 escudos laterales peines uni.	11,64
A9XPE210	10 escudos laterales peines bi.	11,64
A9XPE310	10 escudos laterales peines tri.	13,22
A9XPE410	10 escudos laterales peines tetra.	13,22
A9XPT920	20 caperuzas aislantes para dientes 4 conectores	12,71
A9XPCM04	monoconexión, cable de 35mm	13,57
A9XPCD04	terminales dobles, cable de 35mm	15,60
PEINES PARA C120 Y NG125		
14811	Peine unipolar: 16 polos de 27 mm	22,45
14812	Peine bipolar: 16 polos de 27 mm	31,35
14813	Peine tripolar: 16 polos de 27 mm	40,80
14814	Peine tetrapolar: 16 polos de 27 mm	50,26
14818	20 cubredientes aislantes para peine	6,29
SISTEMA DE COMUNICACIÓN ACTI 9		
SMARTLINK ETHERNET/MODBUS/ELEC/LITE		
ACTI9 SMARTLINK ETHERNET		
A9XMZA08	Smartlink Ethernet (7 canales digitales y compatible con PowerTag)	565,91
ACTI9 SMARTLINK MODBUS		
A9XMSB11	Smartlink Modbus (11 canales digitales)	492,10
ACTI9 SMARTLINK ELEC		
A9XELC08	Smartlink ELEC (7 canales digitales)	485,36
ACTI9 SMARTLINK LITE		
A9XMWA20	Smartlink Lite (hasta 20 sensores PowerTag)	330,21
SENSORES DE ENERGÍA POWERTAG		
	Montaje	
A9MEM1520	Sensor PowerTag 1P	131,95
A9MEM1521	Sensor PowerTag 1P+N superior	131,95
A9MEM1522	Sensor PowerTag 1P+N inferior	131,95
A9MEM1540	Sensor PowerTag 3P	255,93
A9MEM1541	Sensor PowerTag 3P+N superior	255,93
A9MEM1542	Sensor PowerTag 3P+N inferior	255,93
AUXILIARES Y ACCESORIOS DE INSTALACIÓN PARA SISTEMA DE COMUNICACIÓN ACTI 9		
A9C15924	iACT24 auxiliar de contactor	140,92
A9C15424	iATL24 auxiliar de telerruptor	140,92
A9A26897	iOF+SD24 (iC60, iID, ARA, RCA, iSW-NA)	60,05
A9N26899	OF+SD24 (C60, C120, iDPN, ID, iC120)	60,05
A9A19804	iOF+SD24 (iC60 RCBO)	60,05
A9XMFA04	Kit de montaje para carril DIN	13,73
A9XMBP02	Kit de montaje en fondo de armario	10,41
A9XM2B04	Kit de montaje para Multiclip 200	8,11
A9XMLA02	Acces. sujeción Smartlink - Multiclip 80	4,36

CONCEPTO		PRECIO EUROS
Cables prefabricados		
A9XCAS06	100 mm (bolsa de 6 unidades)	56,14
A9XCAM06	160 mm (bolsa de 6 unidades)	56,14
A9XCAH06	450 mm (bolsa de 6 unidades)	61,90
A9XCAL06	870 mm (bolsa de 6 unidades)	69,92
A9XCAU06	Universal 870 mm (bolsa de 6 uds.)	61,80
A9XC2412	Conectores Ti24 (bolsa de 12 unidades)	54,21
A9XCATM1	Cable de prueba Modbus-USB	162,02
NUEVOS KITS Y MALETAS SMARTLINK		
SMARTLINKPACK	Pack Básico con Smartlink Ethernet	932,91
SMARTLINKPACKELEC	Pack Básico con Smartlink ELEC	872,85
SMARTLINKDEMOELEC	Cuadro Demo Smartlink ELEC	1.498,00
ENERLINXDEMO1	Maleta Demo Smart Panel	6.177,94
KITENERLINX	Kit actualización maleta ENERLINXDEMO1	816,00
PROTECCION BASICA PARA VIVIENDA		
INTERRUPTORES AUTOMATICOS MAGNETOTERMICOS DOMAE		

Curva C. Tensión de empleo 230V CA.
Conexión por bornes de caja hasta 25 mm². Ancho por polo: 2 pasos de 9 mm.

Ref.	Polos	Calibre (A)		
12486	Unipolar +	6	4500A	52,11
12487	Neutro	10		21,16
12488		16		21,71
12489		20		22,34
12490		25		22,72
12491		32		51,03
12492		40		68,46
12493	Bipolar	6		59,00
12494		10		28,53
12495		16		29,01
12496		20		29,88
12497		25		30,36
12498		32		57,89
12499		40		75,45
12507	Unipolar +	6	6000A	52,54
12508	Neutro	10		21,71
12509		16		22,11
12510		20		22,72
12511		25		23,10
12512		32		51,50
12513		40		69,07
12514	Bipolar	6		59,46
12515		10		28,77
12516		16		29,24
12517		20		30,16
12518		25		30,61
12519		32		58,50
12520		40		76,10

PEINES DOMAE (I. máx. 63A)		
10387	unipolar (24 pasos de 9 mm.)	15,95
10388	unipolar (longitud 1000 mm)	52,64
10389	bipolar (24 pasos de 9 mm)	23,07
10390	bipolar (longitud 1000 mm)	76,31
AUXILIARES PARA PEINES DOMAE		
10396	Lote 10 cubredientes	7,86
10397	Lote de 4 conectores p/cable 35 mm²	20,34
10398	Lote de 10 escudos laterales para peine bipolar	9,40

Para corroborar la validez de este documento consulte la siguiente página web	
Código Seguro de Validación	**c202707550424cacba0861408ab0a8fe001**
Url de validación	*https://eamic.elda.es/absis/idi/arx/idiarxabsaweb/asp/verificadorfirma.asp*
Metadatos	**Origen: Origen administración Estado de elaboración: Copia auténtica de documento original**

EDICIONES TARIFEC® S.A.
APDO. 23.119
08080 BARCELONA
TEL. (93) 338 00 66

Schneider Electric

tarifa
edición 2 - 2017

GRUPO F
1 APARTADO
85 d PAGINA

CONCEPTO

PROTECCION CONTRA SOBRETENSIONES



BOBINAS DE PROTECCION

		PRECIO EUROS
A9A26500	iMSU 255 Contra las sobretensiones permanentes	77,64

PROTECCION COMBINADA



16301	Combi SPU 1P+N 25A	145,76
16302	Combi SPU 1P+N 32A	150,75
16303	Combi SPU 1P+N 40A	151,45
16304	Combi SPU 1P+N 50A	186,43
16305	Combi SPU 3P+N 25A	335,54
16306	Combi SPU 3P+N 32A	337,88
16307	Combi SPU 3P+N 40A	360,42
16308	Combi SPU 3P+N 50A	426,57

LIMITADORES DE SOBRETENSIONES TRANSITORIAS

Protección de equipos eléctricos y electrónicos, de líneas telefónicas e informáticas contra las sobretensiones transitorias de origen atmosférico y de maniobra.

Limitadores de sobretensiones transitorias iPF K monobloc. Tipo 2



Ref.	Polos/Un	Tipo	Uc	Up	
A9L15686	1P	iPF K 40	340V	1,5	60,08
A9L15691	230V CA	iPF K 20		1,1	51,50
A9L15687	1P+N	iPF K 40	440V	1,5	122,98
A9L15692	230V CA	iPF K 20		1,1	68,15
A9L15582	3P	iPF K 40		1,5	180,26
A9L15597	230/400V CA	iPF K 20		1,1	127,31
A9L15586	3P+N	iPF K 65		1,5	354,25
A9L15688	230/400V CA	iPF K 40		1,5	219,43
A9L15693		iPF K 20		1,1	126,60

Limitadores de sobretensiones iQuick PF monobloc con automático de desconexión. Tipo 2



A9L16617	1P+N	iQuick PF	440V	1,5	91,78
A9L16618	3P+N	iQuick PF		1,5	179,85

Auxiliar para señalización a distancia iSR de los limitadores de sobretensiones iQuick PF

A9L16619	iSR	33,32

Limitadores de sobretensiones transitorias iPRD enchufables. Tipo 2



A9L65101	1P	iPRD65r	350V	1,5	177,46
A9L40101		iPRD40r		1,5	104,84
A9L40100		iPRD40		1,5	86,69
A9L20100		iPRD20		1,2	74,30
A9L65501	1P+N	iPRD65r	440V	1,5	402,10
A9L40501		iPRD40r		1,4	249,95
A9L40500		iPRD40		1,4	177,43
A9L20501		iPRD20r		1,2	173,82
A9L20500		iPRD20		1,2	160,95
A9L40321	3P	iPRD40r	460V	1,8	315,50
A9L20321		iPRD20r		1,8	238,55
A9L65601	3P+N	iPRD65r	440V	1,5	663,78
A9L40601		iPRD40r		1,4	412,63
A9L40600		iPRD40		1,4	316,59
A9L20601		iPRD20r		1,2	302,78
A9L20600		iPRD20		1,2	280,35

Tipo 3

A9L08100	1P	iPRD8	350V	1,1	61,92
A9L08501	1P+N	iPRD8r	440V	1,1	147,98
A9L08500		iPRD8		1,1	134,53
A9L08321	3P	iPRD8r	460V	1,1	191,90
A9L08601	3P+N	iPRD8r	440V	1,1	262,11
A9L08600		iPRD8		1,1	238,31

CONCEPTO

Limitadores de sobretensiones iQuick PRD enchufables con automático de desconexión.
Tipo 2



A9L16292	1P+N	iQuick PRD40r	350V	2,5	308,11
A9L16295	230V	iQuick PRD20r		1,5	218,86
A9L16294	3P+N	iQuick PRD40r		2,5	519,55
A9L16297	230/400V	iQuick PRD20r		1,5	381,25

Tipo 3

A9L16298	1P+N	iQuick PRD8r	350V	1,2	186,35
A9L16300	3P+N	iQuick PRD8r		1,2	330,06

Limitadores de sobretensiones transitorias iPRD-DC para corriente continua enchufables.

A9L40271	2P	iPRD40r-600DC	600	1,6	203,70
A9L40281	2P	iPRD40r-1000DC	1230	3,9	210,01



Cartuchos para recambio para iPRD-DC

A9L40182	C40-1000DC	iPRD40r-1000DC	69,26
A9L40172	C40-600DC	iPRD40r-600DC	67,30

TRANSITORIAS COMBINADOS TIPO I + 2 ENCHUFABLES PRD1 25r

Se utilizan cuando hay una probabilidad elevada de descarga atmosférica extremadamente fuerte y proteger los equipos contra descargas indirectas de rayos y maniobra de red.



16329	1P	PRD1 25r 1P	230V	25 kA	357,78
16330	1P+N	PRD1 25r 1P+N	230/400V		551,53
16331	3P	PRD1 25r 3P	230V		908,21
16332	3P+N	PRD1 25r 3P+N	230/400V		1.117,37

Cartuchos de recambio para:

16315	PRD1 C1 25-350	207,95
16316	PRD1 C2 40-350	69,69
16317	PRD1 C1 Neutral-350	205,75

TRANSITORIAS TIPO 1 ENCHUFABLES PRD1 25 MASTER



		PRD1			
16360	1P	Master 1P	230V	25 kA	317,05
16361	1P+N	Master 1P+N	230/400V		506,40
16362	3P	Master 3P	230V		803,08
16363	3P+N	Master 3P+N	230/400V		1.001,08

Cartuchos de recambio para:

16314	C1 Master 350	218,35
16317	C1 Neutral-350	205,75

TRANSITORIAS TIPO 1+2 NO ENCHUFABLES PRF1 12,5r



A9L16632	1P+N	PRF1 12,5r 1P+N	230V	274,44
A9L16633	3P	PRF1 12,5r 3P	230/400V	427,17
16634	3P+N	PRF1 12,5r 3P+N	230/400V	554,78

TRANSITORIAS TIPO 1, PRD1 35r



16649	1P	PRD1 35r 1P 440 V (*)	400	313,57

CARTUCHOS DE RECAMBIO PARA PRD1 35R

16318	C1 35-440	215,94

Para corroborar la validez de este documento consulte la siguiente página web	
Código Seguro de Validación	**c202707550424cacba0861408ab0a8fe001**
Url de validación	*https://eamic.elda.es/absis/idi/arx/idiarxabsaweb/asp/verificadorfirma.asp*
Metadatos	**Origen: Origen administración Estado de elaboración: Copia auténtica de documento original**

EDICIONES TARIFEC® S.A.
APDO. 23.119
08080 BARCELONA
TEL. (93) 338 00 66

Schneider Electric

tarifa
edición 2 - 2017

GRUPO F
1 APARTADO
86 PAGINA

CONCEPTO					PRECIO EUROS
CARTUCHOS DE RECAMBIO PARA iPRD					
A9L65102	1P	C65-340	iPRD65	Fase	144,94
A9L40122	1P+N	C40-460	iPRD40		72,78
A9L40102	3P	C40-340	iPRD40		70,72
A9L20122	3P+N	C20-460	iPRD20		62,62
A9L20102		C20-340	iPRD20		60,63
A9L08122		C8-460	iPRD8		52,54
A9L08102		C8-340	iPRD8		50,52
A9L00002		C neutral		Neutro	90,54
CARTUCHOS RECAMBIO PARA iQUICK PRD					
A9L16310	1/3P+N	C40-350	iQPRD40r	Fase	110,58
A9L16311		C20-350	iQPRD20r		78,41
A9L16312		C8-350	iQPRD8r		65,34
A9L16313	1/3P+N	Cneutro-350		Neutro	117,12
		Todos los productos			

LIMITADORES DE SOBRETENSIONES TRANSITORIAS

Para líneas telefónicas digitales, redes MBT, redes informáticas o de transmisión de datos y automatismos, iPRI.

A9L16339	2P	iPRI	167,11

Para líneas telefónicas analógicas, iPRC.

A9L16337	2P	iPRC	121,06

MANDO MOTORIZADO RCA PARA iC60

Apertura, cierre y rearme a distancia del interruptor con o sin Vigi. 230V CA, 50 Hz. 7 ancho pasos 9 mm.

A9C70112	Sin interfaz Ti24	1P, 1P+N, 2P	236,09
A9C70122	Con interfaz Ti24		298,00
A9C70114	Sin interfaz Ti24	3P, 4P	278,20
A9C70124	Con interfaz Ti24		351,13

ARA PARA iC60 / iID

230V CA, 50 Hz. 7 ancho pasos 9 mm.

	ARA iC60 para int. automático		
A9C70132	1P, 1P+N, 2P		378,86
A9C70134	3P, 4P		420,96
	ARA iID para int. diferencial		
A9C70342	2P		359,93
A9C70344	4P		429,13

INTERRUPTOR AUTOMATICO CON TELEMANDO REFLEX iC 60

Telemando por impulsos y por órdenes permanentes. Protección contra sobrecargas y cortocircuito. Señalización "abierto", "cerrado" y de defecto. Mando manual. Seccionamiento. Protección diferencial con bloque Vigi. Interfaz Ti24

REFLEX iC 60N

Ref.	Polos	Calibre (A)		Interfaz	PRECIO EUROS
A9C62210	2	10	Curva C	Con	301,99
A9C62216		16			301,99
A9C62225		25			342,55
A9C62240		40			389,84
A9C62263		63			493,92
A9C61210	2	10	Curva B	Con	338,26
A9C61216		16			338,26
A9C61225		25			383,75
A9C61240		40			436,69
A9C61263		63			553,19

CONCEPTO					PRECIO EUROS
Ref.	Polos	Calibre (A)		Interfaz	
A9C63210	2	10	Curva D	Con	376,02
A9C63216		16			376,02
A9C63225		25			426,55
A9C62310	3	10	Curva C	Con	351,29
A9C62316		16			351,29
A9C62325		25			385,27
A9C62340		40			438,74
A9C62363		63			555,88
A9C61310	3	10	Curva B	Con	393,42
A9C61316		16			393,42
A9C61325		25			431,54
A9C61340		40			491,48
A9C61363		63			622,60
A9C63310	3	10	Curva D	Con	437,41
A9C63316		16			437,41
A9C63325		25			479,74
A9C62410	4	10	Curva C	Con	391,98
A9C62416		16			391,98
A9C62425		25			446,12
A9C62440		40			510,12
A9C62463		63			667,62
A9C61410	4	10	Curva B	Con	455,53
A9C61416		16			455,53
A9C61425		25			499,70
A9C61440		40			569,68
A9C61463		63			723,85
A9C63410	4	10	Curva D	Con	488,00
A9C63416		16			488,00
A9C63425		25			555,46
REFLEX iC 60H					
A9C65210	2	10	Curva C	Con	342,29
A9C65216		16			342,29
A9C65225		25			388,24
A9C65240		40			441,84
A9C64210	2	10	Curva B	Con	383,39
A9C64216		16			383,39
A9C64225		25			434,92
A9C64240		40			494,94
A9C66210	2	10	Curva D	Con	426,18
A9C66216		16			426,18
A9C66225		25			483,46
A9C65310	3	10	Curva C	Con	406,69
A9C65316		16			406,69
A9C65325		25			446,00
A9C65340		40			507,92
A9C64310	3	10	Curva B	Con	455,46
A9C64316		16			455,46
A9C64325		25			499,60
A9C64340		40			569,00
A9C66310	3	10	Curva D	Con	506,38
A9C66316		16			506,38
A9C66325		25			555,38
A9C65410	4	10	Curva C	Con	432,10
A9C65416		16			432,10
A9C65425		25			491,78
A9C65440		40			562,32
A9C64410	4	10	Curva B	Con	502,15
A9C64416		16			502,15
A9C64425		25			550,84
A9C64440		40			627,97
A9C66410	4	10	Curva D	Con	537,95
A9C66416		16			537,95
A9C66425		25			612,31
ACCESORIOS					
A9C18195	Módulo auxiliar iMDU				163,34

Para corroborar la validez de este documento consulte la siguiente página web	
Código Seguro de Validación	**c202707550424cacba0861408ab0a8fe001**
Url de validación	*https://eamic.elda.es/absis/idi/arx/idiarxabsaweb/asp/verificadorfirma.asp*
Metadatos	**Origen: Origen administración Estado de elaboración: Copia auténtica de documento original**

EDICIONES TARIFEC® S.A.
APDO. 23.119
08080 BARCELONA
TEL. (93) 338 00 66

Schneider Electric

tarifa
edición 2 - 2017

GRUPO F
1 APARTADO
87 PAGINA

INTERRUPTORES AUTOMATICOS COMPACT NSX



Interruptores de caja moldeada, con protección contra defectos eléctricos.
Funciones de medida y visualización integradas.
Con posibilidad de programar alarmas avanzadas, históricos de disparo y comunicación "Plug & Play"

COMPACT NSX 100/160/250F CON UNIDAD DE CONTROL

MAGNETOTERMICA TM-D



Ref.	Tipo - Poder corte a 380/415V	Calibre(A)	Polos	PRECIO EUROS
LV429637	NSX 100F	TM16D	3P 3R	491,22
LV429636	(36 kA)	TM25D		491,22
LV429635		TM32D		491,22
LV429634		TM40D		491,22
LV429633		TM50D		491,22
LV429632		TM63D		491,22
LV429631		TM80D		546,46
LV429630		TM100D		574,36
LV429647	NSX 100F	TM16D	4P 3R	670,61
LV429646	(36 kA)	TM25D		670,61
LV429645		TM32D		670,61
LV429644		TM40D		670,61
LV429643		TM50D		670,61
LV429642		TM63D		670,61
LV429641		TM80D		762,13
LV429640		TM100D		792,81
LV429657	NSX 100F	TM16D	4P 4R	670,61
LV429656	(36 kA)	TM25D		670,61
LV429655		TM32D		670,61
LV429654		TM40D		670,61
LV429653		TM50D		670,61
LV429652		TM63D		670,61
LV429651		TM80D		762,13
LV429650		TM100D		792,81
LV430633	NSX 160F	TM80D	3P 3R	727,49
LV430632	(36 kA)	TM100D		744,06
LV430631		TM125D		744,06
LV430630		TM160D		1.003,99
LV430643	NSX 160F	TM80D	4P 3R	945,77
LV430642	(36 kA)	TM100D		960,76
LV430641		TM125D		960,76
LV430640		TM160D		1.297,72
LV430653	NSX 160F	TM80D	4P 4R	945,77
LV430652	(36 kA)	TM100D		960,76
LV430651		TM125D		960,76
LV430650		TM160D		1.297,72
LV431633	NSX 250F	TM125D	3P 3R	1.347,89
LV431632	(36 kA)	TM160D		1.604,21
LV431631		TM200D		1.676,72
LV431630		TM250D		1.972,05
LV431643	NSX 250F	TM125D	4P 3R	1.758,05
LV431642	(36 kA)	TM160D		2.090,40
LV431641		TM200D		2.184,74
LV431640		TM250D		2.560,97
LV431653	NSX 250F	TM125D	4P 4R	1.758,05
LV431652	(36 kA)	TM160D		2.090,40
LV431651		TM200D		2.184,74
LV431650		TM250D		2.560,97

ELECTRONICA MICROLOGIC 2.2



Ref.	Tipo - Poder corte a 380/415V	Calibre(A)	Polos	PRECIO EUROS
LV429772	NSX 100F	40	3P 3R	736,34
LV429770	(36 kA)	100		737,90
LV429782		40	4P 3/4R,	833,10
LV429780		100	3R+N/2	887,51
LV430771	NSX 160F	100	3P 3R	1.004,87
LV430770	(36 kA)	160		1.048,53
LV430781		100	4P 3/4R,	1.290,76
LV430780		160	3R+N/2	1.368,63
LV431772	NSX 250F	100	3P 3R	1.672,85
LV431771	(36 kA)	160		1.995,14
LV431770		250		2.056,84
LV431782		100	4P 3/4R,	2.170,32
LV431781		160	3R+N/2	2.590,86
LV431780		250		2.670,97

ELECTRONICA MICROLOGIC 5.2 E



Ref.	Tipo - Poder corte a 380/415V	Calibre(A)	Polos	PRECIO EUROS
LV429003+			3P 3R	
LV429096	NSX 100F	40		1.398,76
LV429095	(36 kA)	100		1.440,36
LV429008+				
LV429106	NSX 100F	40	4P 3/4R,	1.593,71
LV429105	(36 kA)	100	3R+N/2,OSN	1.667,61
LV430403+			3P 3R	
LV430491	NSX 160F(36 kA)	160		1.771,68
LV430408+			4P 3/4R,	
LV430496	NSX 160F(36 kA)	160	3R+N/2,OSN	2.091,13
LV431403+			3P 3R	
LV431491	NSX 160F(36 kA)	250		2.837,11
LV430408+			4P 3/4R,	
LV431496	NSX 160F(36 kA)	250	3R+N/2,OSN	3.453,26

MAGNETICA MA



Ref.	Tipo - Poder corte a 380/415V	Calibre(A)	Polos	PRECIO EUROS
LV429745	NSX 100F	MA2,5	3P 3R	570,13
LV429744	(36 kA)	MA6,3		570,13
LV429743		MA12,5		570,13
LV429742		MA25		570,13
LV429741		MA50		570,13
LV429740		MA100		575,91
LV430831	NSX 160F	MA100	3P 3R	828,47
LV430830	(36 kA)	MA150		1.056,57
LV431749	NSX 250F	MA150	3P 3R	1.719,31
LV431748	(36 kA)	MA220		2.014,99

ELECTRONICA MICROLOGIC 2.2-M



Ref.	Tipo - Poder corte a 380/415V	Calibre(A)	Polos	PRECIO EUROS
LV429828	NSX 100F	25	3P 3R	918,18
LV429827	(36 kA)	50		940,07
LV429825		100		1.011,66
LV430986	NSX 160F	100	3P 3R	1.255,51
LV430985	(36 kA)	150		1.308,80
LV431161	NSX 250F	150	3P 3R	1.987,34
LV431160	(36 kA)	220		2.313,26

VIGICOMPACT NSX 100/160/250F CON UNIDAD DE CONTROL

MAGNETOTERMICA TM-D

Equipado con bloque MH Vigi (200 a 440V)

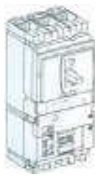

Ref.	Tipo - Poder corte a 380/415V	Calibre(A)	Polos	PRECIO EUROS
LV429937	NSX 100F	TM16D	3P 3R	1.809,99
LV429936	(36 kA)	TM25D		1.809,99
LV429935		TM32D		1.809,99
LV429934		TM40D		1.809,99
LV429933		TM50D		1.809,99
LV429932		TM63D		1.809,99
LV429931		TM80D		1.874,89
LV429930		TM100D		1.891,82
LV429947	NSX 100F	TM16D	4P 3R	2.062,69
LV429946	(36 kA)	TM25D		2.062,69
LV429945		TM32D		2.062,69
LV429944		TM40D		2.062,69
LV429943		TM50D		2.062,69
LV429942		TM63D		2.062,69
LV429941		TM80D		2.153,97
LV429940		TM100D		2.169,35

Para corroborar la validez de este documento consulte la siguiente página web	
Código Seguro de Validación	c202707550424cacba0861408ab0a8fe001
Url de validación	https://eamic.elda.es/absis/idi/arx/idiarxabsaweb/asp/verificadorfirma.asp
Metadatos	Origen: Origen administración Estado de elaboración: Copia auténtica de documento original

EDICIONES TARIFEC® S.A.
APDO. 23.119
08080 BARCELONA
TEL. (93) 338 00 66

Schneider Electric

tarifa
edición 2 - 2017

GRUPO F
1 APARTADO
88 PAGINA

Ref.	Tipo - Poder corte a 380/415V	Calibre (A)	Polos	PRECIO EUROS
LV429957	NSX 100F	TM16D	4P 4R	2.099,51
LV429956	(36 kA)	TM25D		2.099,51
LV429955		TM32D		2.099,51
LV429954		TM40D		2.099,51
LV429953		TM50D		2.099,51
LV429952		TM63D		2.099,51
LV429951		TM80D		2.187,94
LV429950		TM100D		2.206,42
LV430933	NSX 160F	TM80D	3P 3R	2.032,54
LV430932	(36 kA)	TM100D		2.048,93
LV430931		TM125D		2.048,93
LV430930		TM160D		2.306,49
LV430943	NSX 160F	TM80D	4P 3R	2.311,37
LV430942	(36 kA)	TM100D		2.326,34
LV430941		TM125D		2.326,34
LV430940		TM160D		2.659,44
LV430953	NSX 160F	TM80D	4P 4R	2.343,73
LV430952	(36 kA)	TM100D		2.369,79
LV430951		TM125D		2.369,79
LV430950		TM160D		2.710,20
LV431933	NSX 250F	TM125D	3P 3R	3.516,40
LV431932	(36 kA)	TM160D		3.773,96
LV431931		TM200D		3.846,56
LV431930		TM250D		4.143,51
LV431943	NSX 250F	TM125D	4P 3R	4.147,68
LV431942	(36 kA)	TM160D		4.481,96
LV431941		TM200D		4.576,52
LV431940		TM250D		4.954,68
LV431953	NSX 250F	TM125D	4P 4R	4.190,47
LV431952	(36 kA)	TM160D		4.531,16
LV431951		TM200D		4.627,78
LV431950		TM250D		5.011,38

ELECTRONICA MICROLOGIC 2.2

LV429972	NSX 100F	40	3P 3R	1.964,02
LV429970	(36 kA)	100		1.999,51
LV429982		40	4P 3/4R,	2.161,38
LV429980		100	3R+N/2	2.271,16
LV430973	NSX 160F	40	3P 3R	2.306,54
LV430971	(36 kA)	100		2.354,52
LV430970		160		2.402,34
LV430983		40	4P 3/4R,	2.643,05
LV430981		100	3R+N/2	2.728,07
LV430980		160		2.813,12
LV431972	NSX 250F	100	3P 3R	3.695,23
LV431971	(36 kA)	160		4.191,60
LV431970		250		4.228,83
LV431982		100	4P 3/4R,	4.559,43
LV431981		160	3R+N/2	4.633,15
LV431980		250		5.112,79

COMPACT NSX 100/160/250N CON UNIDAD DE CONTROL

MAGNETOTERMICA TM-D

LV429847	NSX 100N	TM16D	3P 3R	594,57
LV429846	(50 kA)	TM25D		594,57
LV429845		TM32D		594,57
LV429844		TM40D		594,57
LV429843		TM50D		594,57
LV429842		TM63D		594,57
LV429841		TM80D		646,84
LV429840		TM100D		695,27
LV429857	NSX 100N	TM16D	4P 3R	827,83
LV429856	(50 kA)	TM25D		827,83
LV429855		TM32D		827,83
LV429854		TM40D		827,83
LV429853		TM50D		827,83
LV429852		TM63D		827,83
LV429851		TM80D		902,50
LV429850		TM100D		959,52

Ref.	Tipo - Poder corte a 380/415V	Calibre(A)	Polos	PRECIO EUROS
LV429867	NSX 100N	TM16D	4P 4R	827,83
LV429866	(50 kA)	TM25D		827,83
LV429865		TM32D		827,83
LV429864		TM40D		827,83
LV429863		TM50D		827,83
LV429862		TM63D		827,83
LV429861		TM80D		902,50
LV429860		TM100D		959,52
LV430843	NSX 160N	TM80D	3P 3R	764,10
LV430842	(50 kA)	TM100D		781,41
LV430841		TM125D		781,41
LV430840		TM160D		1.054,64
LV430853	NSX 160N	TM80D	4P 3R	1.002,97
LV430852	(50 kA)	TM100D		1.018,97
LV430851		TM125D		1.018,97
LV430850		TM160D		1.376,09
LV430863	NSX 160N	TM80D	4P 4R	1.002,97
LV430862	(50 kA)	TM100D		1.018,97
LV430861		TM125D		1.018,97
LV430860		TM160D		1.376,09
LV431833	NSX 250N	TM125D	3P 3R	1.436,48
LV431832	(50 kA)	TM160D		1.709,76
LV431831		TM200D		1.786,82
LV431830		TM250D		2.101,66
LV431843	NSX 250N	TM125D	4P 3R	1.940,46
LV431842	(50 kA)	TM160D		2.307,67
LV431841		TM200D		2.411,29
LV431840		TM250D		2.827,13
LV431853	NSX 250N	TM125D	4P 4R	1.940,46
LV431852	(50 kA)	TM160D		2.307,67
LV431851		TM200D		2.411,29
LV431850		TM250D		2.827,13

ELECTRONICA MICROLOGIC 2.2

LV429797	NSX 100N	40	3P 3R	807,67
LV429795	(50 kA)	100		867,54
LV429807		40	4P 3/4R,	1.075,16
LV429805		100	3R+N/2	1.164,75
LV430776	NSX 160N	100	3P 3R	1.059,68
LV430775	(50 kA)	160		1.105,56
LV430786		100	4P 3/4R,	1.438,03
LV430785		160	3R+N/2	1.525,74
LV431872	NSX 250N	100	3P 3R	1.787,44
LV431871	(50 kA)	160		2.072,40
LV431870		250		2.175,31
LV431877		100	4P 3/4R,	2.449,23
LV431876		160	3R+N/2	2.753,21
LV431875		250		2.932,09

ELECTRONICA MICROLOGIC 5.2 E

LV429006+				
LV429096	NSX 100N	40	3P 3R	1.512,78
LV429095	(50 kA)	100		1.554,38
LV429011+				
LV429106	NSX 100N	40	4P 3/4R,	1.727,82
LV429105	(50 kA)	100	3R+N/2,OSN	1.801,72
LV430406+				
LV429095	NSX 160N	100	3P 3R	1.764,01
LV430491	(50 kA)	160		1.883,33
LV430411+				
LV429105	NSX 160N	100	4P 3/4R,	2.009,71
LV430496	(50 kA)	160	3R+N/2,OSN	2.209,98
LV431406+				
LV429095	NSX 250N	100	3P 3R	2.361,98
LV430491	(50 kA)	160		2.481,30
LV431491		250		2.869,90

Para corroborar la validez de este documento consulte la siguiente página web	
Código Seguro de Validación	c202707550424cacba0861408ab0a8fe001
Url de validación	https://eamic.elda.es/absis/idi/arx/idiarxabsaweb/asp/verificadorfirma.asp
Metadatos	Origen: Origen administración Estado de elaboración: Copia auténtica de documento original

EDICIONES TARIFEC® S.A.
APDO. 23.119
08080 BARCELONA
TEL. (93) 338 00 66

Schneider Electric

tarifa
edición 2 - 2017

GRUPO F
1 APARTADO
89 PAGINA

Ref.	Tipo - Poder corte a 380/415V	Calibre (A)	Polos	PRECIO EUROS
LV431411+				
LV429105	NSX250N	100	4P 3/4R,	2.826,04
LV430496	(50 kA)	160	3R+N/2,OSN	3.026,31
LV431496		250		3.488,96
MAGNETICA MA				
LV429755	NSX100N	MA2,5	3P 3R	657,13
LV429754	(50 kA)	MA6,3		648,71
LV429753		MA12,5		648,71
LV429752		MA25		648,71
LV429751		MA50		648,71
LV429750		MA100		648,71
LV430833	NSX160N	MA100	3P 3R	927,32
LV430832	(50 kA)	MA150		1.168,37
LV431753	NSX250N	MA150	3P 3R	1.795,79
LV431752	(50 kA)	MA220		2.091,46
ELECTRONICA MICROLOGIC 2.2-M				
LV429833	NSX100N	25	3P 3R	996,78
LV429832	(50 kA)	50		1.018,67
LV429830		100		1.070,41
LV430989	NSX160N	100	3P 3R	1.367,49
LV430988	(50 kA)	150		1.434,13
LV431166	NSX250N	150	3P 3R	1.987,31
LV431165	(50 kA)	220		2.306,83

COMPACT NSX 100/160/250H CON UNIDAD DE CONTROL

MAGNETOTERMICA TM-D

Ref.	Tipo - Poder corte a 380/415V	Calibre (A)	Polos	PRECIO EUROS
LV429677	NS 100 H	TM16D	3P 3R	1.014,54
LV429676	(70 kA)	TM25D		1.014,54
LV429675		TM32D		1.014,54
LV429674		TM40D		1.014,54
LV429673		TM50D		1.014,54
LV429672		TM63D		1.014,54
LV429671		TM80D		1.083,70
LV429670		TM100D		1.102,35
LV429687	NS 100 H	TM16D	4P 3R	1.228,72
LV429686	(70 kA)	TM25D		1.228,72
LV429685		TM32D		1.228,72
LV429684		TM40D		1.228,72
LV429683		TM50D		1.228,72
LV429682		TM63D		1.228,72
LV429681		TM80D		1.326,18
LV429680		TM100D		1.342,69
LV429697	NS 100 H	TM16D	4P 4R	1.228,72
LV429696	(70 kA)	TM25D		1.228,72
LV429695		TM32D		1.228,72
LV429694		TM40D		1.228,72
LV429693		TM50D		1.228,72
LV429692		TM63D		1.228,72
LV429691		TM80D		1.326,18
LV429690		TM100D		1.342,69
LV430673	NSX160H	TM80D	3P 3R	1.212,91
LV430672	(70 kA)	TM100D		1.230,93
LV430671		TM125D		1.230,93
LV430670		TM160D		1.507,53
LV430683	NSX160H	TM80D	4P 3R	1.460,95
LV430682	(70 kA)	TM100D		1.476,74
LV430681		TM125D		1.476,74
LV430680		TM160D		1.836,07
LV430693	NSX160H	TM80D	4P 4R	1.460,95
LV430692	(70 kA)	TM100D		1.476,74
LV430691		TM125D		1.476,74
LV430690		TM160D		1.836,07

Ref.	Tipo - Poder corte a 380/415V	Calibre(A)	Polos	PRECIO EUROS
LV431673	NSX250H	TM125D	3P 3R	1.491,55
LV431672	(70 kA)	TM160D		1.757,96
LV431671		TM200D		1.837,08
LV431670		TM250D		2.144,19
LV431683	NSX250H	TM125D	4P 3R	2.162,48
LV431682	(70 kA)	TM160D		2.508,05
LV431681		TM200D		2.620,80
LV431680		TM250D		3.012,57
LV431693	NSX250H	TM125D	4P 4R	2.162,48
LV431692	(70 kA)	TM160D		2.508,05
LV431691		TM200D		2.620,80
LV431690		TM250D		3.012,57
ELECTRONICA MICROLOGIC 2.2				
LV429792	NSX100H	40	3P 3R	1.234,32
LV429790	(70 kA)	100		1.279,87
LV429802		40	4P 3/4R,	1.474,31
LV429800		100	3R+N/2	1.553,99
LV430791	NSX160H	100	3P 3R	1.488,79
LV430790	(70 kA)	160		1.578,87
LV430801		100	4P 3/4R,	1.849,11
LV430800		160	3R+N/2	1.931,01
LV431792	NSX250H	100	3P 3R	1.834,92
LV431791	(70 kA)	160		2.023,33
LV431790		250		2.235,48
LV431802		100	4P 3/4R,	2.658,19
LV431801		160	3R+N/2	2.943,17
LV431800		250		3.059,70
ELECTRONICA MICROLOGIC 5.2 E				
LV429004+				
LV429096	NSX100H	40	3P 3R	1.912,58
LV429095	(70 kA)	100		1.954,18
LV429009+				
LV429106	NSX100H	40	4P 3/4R,	2.130,95
LV429105	(70 kA)	100	3R+N/2,OSN	2.204,85
LV430404+				
LV429095	NSX160H	100	3P 3R	2.097,76
LV430491	(70 kA)	160		2.217,08
LV430409+				
LV429105	NSX160H	100	4P 3/4R,	2.357,24
LV430496	(70 kA)	160	3R+N/2,OSN	2.557,51
LV431404+				
LV429095	NSX250H	100	3P 3R	2.417,93
LV430491	(70 kA)	160		2.537,25
LV431491		250		2.925,85
LV431409+				
LV429105	NSX250H	100	4P 3/4R,	3.125,22
LV430496	(70 kA)	160	3R+N/2,OSN	3.325,49
LV431496		250		3.788,14
MAGNETICA MA				
LV429765	NSX100H	MA2,5	3P 3R	1.137,63
LV429764	(70 kA)	MA6,3		1.120,87
LV429763		MA12,5		1.120,87
LV429762		MA25		1.120,87
LV429761		MA50		1.120,87
LV429760		MA100		1.120,87
LV430835	NSX160H	MA100	3P 3R	1.244,18
LV430834	(70 kA)	MA150		1.528,15
LV431757	NSX250H	MA150	3P 3R	1.812,15
LV431756	(70 kA)	MA220		2.133,89

Para corroborar la validez de este documento consulte la siguiente página web	
Código Seguro de Validación	**c202707550424cacba0861408ab0a8fe001**
Url de validación	*https://eamic.elda.es/absis/idi/arx/idiarxabsaweb/asp/verificadorfirma.asp*
Metadatos	**Origen: Origen administración Estado de elaboración: Copia auténtica de documento original**

EDICIONES TARIFEC® S.A.
APDO. 23.119
08080 BARCELONA
TEL. (93) 338 00 66

Schneider Electric

tarifa
edición 2 - 2017

GRUPO F
1 APARTADO
90 PAGINA

Ref.	Tipo - Poder corte a 380/415V	Calibre(A)	Polos	PRECIO EUROS
ELECTRONICA MICROLOGIC 2.2-M				
				
LV429838	NSX 100H	25	3P 3R	1.468,90
LV429837	(70 kA)	50		1.490,78
LV429835		100		1.542,56
LV430992	NSX 160H	100	3P 3R	1.712,85
LV430991	(70 kA)	150		1.765,14
LV431171	NSX 250H	150	3P 3R	2.041,23
LV431170	(70 kA)	220		2.407,94
COMPACT NSX 100/160/250S CON UNIDAD DE CONTROL				
MAGNETOTERMICA TM-D				
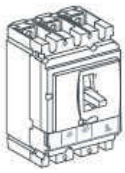				
LV429018+				
LV429034	NSX 100S	TM40D	3P 3R	1.237,14
LV429032	(100 kA)	TM63D		1.237,14
LV429030		TM100D		1.350,39
LV429019+				
LV429054	NSX 100S	TM40D	4P 4R	1.623,06
LV429052	(100 kA)	TM63D		1.623,06
LV429050		TM100D		1.730,76
LV430391+				
LV429030	NSX 160S	TM100D	3P 3R	1.699,09
LV430431	(100 kA)	TM125D		1.669,05
LV430430		TM160D		1.911,25
LV430396+				
LV429050	NSX 160S	TM100D	4P 4R	2.259,49
LV430451	(100 kA)	TM125D		2.259,49
LV430450		TM160D		2.588,74
LV431391+				
LV431431	NSX 250S	TM200D	3P 3R	3.014,79
LV431430	(100 kA)	TM250D		3.309,86
LV431396+				
LV431451	NSX 250S	TM200D	4P 4R	3.979,68
LV431450	(100 kA)	TM250D		4.361,29
ELECTRONICA MICROLOGIC 2.2				
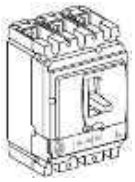				
LV429018+				
LV429072	NSX 100S	40	3P 3R	1.516,60
LV429070	(100 kA)	100		1.589,56
LV429019+				
LV429082	NSX 100S	40	4P 3/4R,	1.988,87
LV429080	(100 kA)	100	3R+N/2	2.077,13
LV430391+				
LV429070	NSX 160S	100	3P 3R	1.938,26
LV430470	(100 kA)	160		2.058,33
LV430396+				
LV429080	NSX 160S	100	4P 3/4R,	2.605,86
LV430480	(100 kA)	160	3R+N/2	2.766,70
LV431391+				
LV430470	NSX 250S	160	3P 3R	3.137,85
LV431470	(100 kA)	250		3.402,00
LV431396+				
LV430480	NSX 250S	160	4P 3/4R,	4.125,77
LV431480	(100 kA)	250	3R+N/2	4.413,11
ELECTRONICA MICROLOGIC 5.2 E				
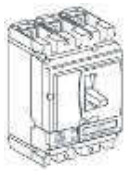				
LV429018+				
LV429096	NSX 100S	40	3P 3R	2.157,81
LV429095	(100 kA)	100		2.199,41
LV429019+				
LV429106	NSX 100S	40	4P 3/4R,	2.515,36
LV429105	(100 kA)	100	3R+N/2,OSN	2.589,26
LV430391+				
LV429095	NSX 160S	100	3P 3R	2.548,11
LV430491	(100 kA)	160		2.667,43

Ref.	Tipo - Poder corte a 380/415V	Calibre(A)	Polos	PRECIO EUROS
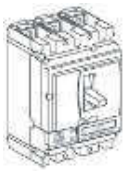				
LV430396+				
LV429105	NSX 160S	100	4P 3/4R,	3.117,99
LV430496	(100 kA)	160	3R+N/2,OSN	3.318,26
LV431391+				
LV430491	NSX 250S	160	3P 3R	3.746,95
LV431491	(100 kA)	250		4.135,55
LV431396+				
LV430496	NSX 250S	160	4P 3/4R,	4.677,33
LV431496	(100 kA)	250	3R+N/2,OSN	5.139,98
COMPACT NSX 100/160/250L CON UNIDAD DE CONTROL				
MAGNETOTERMICA TM-D				
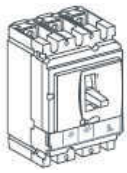				
LV429005+				
LV429034	NSX 100L	TM40D	3P 3R	1.290,31
LV429032	(150 kA)	TM63D		1.290,31
LV429030		TM100D		1.403,56
LV429010+				
LV429054	NSX 100L	TM40D	4P 4R	1.679,98
LV429052	(150 kA)	TM63D		1.679,98
LV429050		TM100D		1.787,68
LV430405+				
LV429030	NSX 160L	TM100D	3P 3R	1.771,54
LV430431	(150 kA)	TM125D		1.741,50
LV430430		TM160D		1.983,70
LV430410+				
LV429050	NSX 160L	TM100D	4P 4R	2.358,23
LV430451	(150 kA)	TM125D		2.358,23
LV430450		TM160D		2.687,48
LV431405+				
LV431431	NSX 250L	TM200D	3P 3R	3.144,06
LV431430	(150 kA)	TM250D		3.439,13
LV431410+				
LV431451	NSX 250L	TM200D	4P 4R	4.149,99
LV431450	(150 kA)	TM250D		4.531,60
ELECTRONICA MICROLOGIC 2.2				
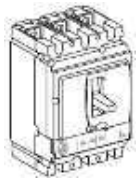				
LV429005+				
LV429072	NSX 100L	40	3P 3R	1.569,77
LV429070	(150 kA)	100		1.642,73
LV429010+				
LV429082	NSX 100L	40	4P 3/4R,	2.045,79
LV429080	(150 kA)	100	3R+N/2	2.134,05
LV430405+				
LV429070	NSX 160L	100	3P 3R	2.010,71
LV430470	(150 kA)	160		2.130,78
LV430410+				
LV429080	NSX 160L	100	4P 3/4R,	2.704,60
LV430480	(150 kA)	160	3R+N/2	2.865,44
LV431405+				
LV430470	NSX 250L	160	3P 3R	3.267,12
LV431470	(150 kA)	250		3.531,27
LV431410+				
LV430480	NSX 250L	160	4P 3/4R,	4.296,08
LV431480	(150 kA)	250	3R+N/2	4.583,42
ELECTRONICA MICROLOGIC 5.2 E				
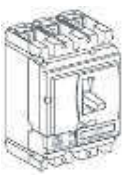				
LV429005+				
LV429096	NSX 100L	40	3P 3R	2.210,98
LV429095	(150 kA)	100		2.252,58
LV429010+				
LV429106	NSX 100L	40	4P 3/4R,	2.572,28
LV429105	(150 kA)	100	3R+N/2,OSN	2.646,18
LV430405+				
LV429095	NSX 160L	100	3P 3R	2.620,56
LV430491	(150 kA)	160		2.739,88

Para corroborar la validez de este documento consulte la siguiente página web	
Código Seguro de Validación	**c202707550424cacba0861408ab0a8fe001**
Url de validación	*https://eamic.elda.es/absis/idi/arx/idiarxabsaweb/asp/verificadorfirma.asp*
Metadatos	**Origen: Origen administración Estado de elaboración: Copia auténtica de documento original**

EDICIONES TARIFEC® S.A.
APDO. 23.119
08080 BARCELONA
TEL. (93) 338 00 66

Schneider Electric

tarifa
edición 2 - 2017

GRUPO F
1 APARTADO
91 PAGINA

Ref.	Tipo - Poder corte a 380/415V	Calibre(A)	Polos	PRECIO EUROS
LV430410+				
LV429105	NSX 160L	100	4P 3/4R,	3.216,73
LV430496	(150 kA)	160	3R+N/2,OSN	3.417,00
LV431405+				
LV430491	NSX 250L	160	3P 3R	3.876,22
LV431491	(150 kA)	250		4.264,82
LV431410+				
LV430496	NSX 250L	160	4P 3/4R,	4.847,64
LV431496	(150 kA)	250	3R+N/2,OSN	5.310,29

INTERRUPTOR SECCIONADOR COMPACT NSX 100/160/250NA

CON UNIDAD DE INTERRUPTOR NA



Ref.	Tipo	Calibre (A)	Polos	
LV429619	NSX 100NA	100	2P	360,67
LV429629			3P	464,59
LV429639			4P	642,15
LV430619	NSX 160NA	160	2P	574,90
LV430629			3P	691,83
LV430639			4P	881,46
LV431619	NSX 250NA	250	2P	1.101,59
LV431629			3P	1.376,54
LV431639			4P	1.792,45

NSX 100/160/250F/N/H/S/L COMPONENTES INDEPENDIENTES COMPACT Y VIGICOMPACT

UNIDAD DE CONTROL
MAGNETOTERMICA TM-D



LV429037	TM16D	3P 3R	208,95
LV429036	TM25D		208,95
LV429035	TM32D		208,95
LV429034	TM40D		208,95
LV429033	TM50D		208,95
LV429032	TM63D		208,95
LV429031	TM80D		274,58
LV429030	TM100D		322,20
LV430431	TM125D		292,16
LV430430	TM160D*		534,36
LV431432	TMD160D**		534,36
LV431431	TM200D		558,38
LV431430	TM250D		853,45
LV429047	TM16D	4P 3R	240,09
LV429046	TM25D		240,09
LV429045	TM32D		240,09
LV429044	TM40D		240,09
LV429043	TM50D		240,09
LV429042	TM63D		240,09
LV429041	TM80D		331,14
LV429040	TM100D		394,74
LV430441	TM125D		346,91
LV430440	TM160D*		662,39
LV431442	TMD160D**		662,39
LV431441	TM200D		692,18
LV431440	TM250D		1.068,14
LV429057	TM16D	4P 4R	275,40
LV429056	TM25D		275,40
LV429055	TM32D		275,40
LV429054	TM40D		275,40
LV429053	TM50D		275,40
LV429052	TM63D		275,40
LV429051	TM80D		364,82
LV429050	TM100D		383,10
LV430451	TM125D		383,10
LV430450	TM160D*		712,35
LV431452	TMD160D**		712,35
LV431451	TM200D		744,22
LV431450	TM250D		1.125,83

NOTA: * Para NSX160 ** Para NSX250.

MICROLOGIC



Ref.	Tipo	Calibre (A)	Polos	
LV429072	Micrologic	2.2 40A	3P 3R	488,41
LV429070		2.2 100A		561,37
LV430470		2.2 160A		681,44
LV431470		2.2 250A		945,59
LV429082	Micrologic	2.2 40A	4P 3/4R,	641,21
LV429080		2.2 100A	3R+N/2	729,47
LV430480		2.2 160A		890,31
LV431480		2.2 250A		1.177,65



LV429096	Micrologic	5.2E 40A	3P 3R	1.129,62
LV429095		5.2E 100A		1.171,22
LV430491		5.2E 160A		1.290,54
LV431491		5.2E 250A		1.679,14
LV429106	Micrologic	5.2E 40A	4P 3/4R,	1.167,70
LV429105		5.2E 100A	3R+N/2,	1.241,60
LV430496		5.2E 160A	3R+OSN	1.441,87
LV431496		5.2E 250A		1.904,52
LV429116	Micrologic	6.2E 40A	3P 3R	2.712,65
LV429115		6.2E 100A		2.787,51
LV430506		6.2E 160A		2.879,16
LV431506		6.2E 250A		3.281,25
LV429141	Micrologic	6.2E 40A	4P 3/4R,	2.752,03
LV429140		6.2E 100A	3R+N/2,	2.828,52
LV430516		6.2E 160A	3R+OSN	3.035,74
LV431516		6.2E 250A		3.514,48

UNIDAD DE CORTE

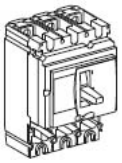

LV429003	NSX100F	36 kA	380/415V	3P	269,14
LV429006	NSX100N	50 kA			383,16
LV429004	NSX100H	70 kA			782,96
LV429018	NSX100S	100 kA			1.028,19
LV429005	NSX100L	150 kA			1.081,36
LV429008	NSX100F	36 kA	380/415V	4P	426,01
LV429011	NSX100N	50 kA			560,12
LV429009	NSX100H	70 kA			963,25
LV429019	NSX100S	100 kA			1.347,66
LV429010	NSX100L	150 kA			1.404,58
LV430403	NSX160F	36 kA	380/415V	3P	481,14
LV430406	NSX160N	50 kA			592,79
LV430404	NSX160H	70 kA			926,54
LV430391	NSX160S	100 kA			1.376,89
LV430405	NSX160L	150 kA			1.449,34
LV430408	NSX160F	36 kA	380/415V	4P	649,26
LV430411	NSX160N	50 kA			768,11
LV430409	NSX160H	70 kA			1.115,64
LV430396	NSX160S	100 kA			1.876,39
LV430410	NSX160L	150 kA			1.975,13
LV431403	NSX250F	36 kA	380/415V	3P	1.157,97
LV431406	NSX250N	50 kA			1.190,76
LV431404	NSX250H	70 kA			1.246,71
LV431391	NSX250S	100 kA			2.456,41
LV431405	NSX250L	150 kA			2.585,68
LV431408	NSX250F	36 kA	380/415V	4P	1.548,74
LV431411	NSX250N	50 kA			1.584,44
LV431409	NSX250H	70 kA			1.883,62
LV431396	NSX250S	100 kA			3.235,46
LV431410	NSX250L	150 kA			3.405,77

PROTECCION DE MOTORES

MAGNETIC MA



LV429125	MA2,5	3P 3R	318,23
LV429124	MA6,3		318,23
LV429123	MA12,5		318,23
LV429122	MA25		318,23
LV429121	MA50		318,23
LV429120	MA100		322,68
LV430500	MA150		571,78
LV431500	MA220		904,61

Para corroborar la validez de este documento consulte la siguiente página web	
Código Seguro de Validación	**c202707550424cacba0861408ab0a8fe001**
Url de validación	*https://eamic.elda.es/absis/idi/arx/idiarxabsaweb/asp/verificadorfirma.asp*
Metadatos	**Origen: Origen administración Estado de elaboración: Copia auténtica de documento original**

EDICIONES TARIFEC® S.A.
APDO. 23.119
08080 BARCELONA
TEL. (93) 338 00 66

Schneider Electric

tarifa
edición 2 - 2017

GRUPO F
1 APARTADO
91a PAGINA

	Ref.	Tipo	Calibre (A)	Polos	PRECIO EUROS
	LV429130		MA100	4P 3R	442,98
	LV430510		MA150		666,07
	LV431510		MA220		837,47
			MICROLOGIC		
	**LV429174**	Micrologic	2.2M 25A	3P 3R	638,58
	LV429172		2.2M 50A		660,78
	LV429170		2.2M 100A		766,31
	LV430520		2.2M 150A		765,73
	LV431520		2.2M 220A		1.025,09
	**LV429184**	Micrologic	6.2M 25A	3P 3R	2.739,76
	LV429182		6.2M 50A		2.739,76
	LV429180		6.2M 100A		2.815,36
	LV430521		6.2M 150A		2.907,93
	LV431521		6.2M 220A		3.314,07
			PROTECCION DE GENERADORES		
			MAGNETOTERMICA TM-G		
	**LV429155**		TM16G	3P 3R	259,35
	LV429154		TM25G		259,35
	LV429153		TM40G		259,35
	LV429152		TM63G		259,35
	LV429165		TM16G	4P 4R	296,34
	LV429164		TM25G		296,34
	LV429163		TM40G		296,34
	LV429162		TM63G		296,34
			MICROLOGIC		
	**LV429076**	Micrologic	2.2G 40A	3P 3R	651,60
	LV429075		2.2G 100A		703,35
	LV430475		2.2G 160A		755,11
	LV431475		2.2G 250A		1.082,50
	LV429086	Micrologic	2.2G 40A	4P 3/4R,	740,55
	LV429085		2.2G 100A	3R+N/2	740,55
	LV430485		2.2G 160A		770,12
	LV431485		2.2G 250A		1.363,03
			PROTECCION DE REDES 16Hz 2/3		
			MICROLOGIC		
	**LV429089**	Micrologic	5.2A-Z 100A	3P 3R	3.947,60
	LV431489		5.2A-Z 250A		4.361,85
			BLOQUE VIGI		
			TIPO ME		
	Ref.	Para		Polos	
	**LV429212**	NSX100/160 - 200/440V		3P	797,48
	LV429213			4P	845,78
			TIPO MH		
	LV429210	NSX100/160 - 200/440V		3P	1.282,56
	LV431535	NSX250 - 200/440V			2.183,63
	LV429215	NSX100/160 - 440/550V			1.282,56
	LV431533	NSX250 - 440/550V			2.183,63
	LV429211	NSX100/160 - 200/440V		4P	1.343,91
	LV431536	NSX250 - 200/440V			2.405,36
	LV429216	NSX100/160 - 440/550V			1.343,91
	LV431534	NSX250 - 440/550V			2.405,36
	LV429214	Conexión p/Vigi 4P en interruptor 3P			38,37
			BLOQUE CONTROL AISLAMIENTO		
	**LV429459**	200 a 440V		3P	1.394,21
	LV429460			4P	1.460,62
	LV429214	Conexión para un bloque de control de aislamiento 4P en un interruptor 3P			38,37

					PRECIO EUROS
			ACCESORIOS DE UNIDAD DE CONTROL		
	TI neutro externo para interruptor de 3P con unidad control Micrologic 5/6				
	LV429521	25-100A			1.187,29
	LV430563	150-250A			1.235,63
	Accesorios de cableado				
	LV434210	Conector alimentación 24Vcc para unidad control Micrologic 5/6			220,52
					821,87
	LV434212	Bloque ZSI para NS630b NW con NSX			
	Bloque de alimentación externo (24Vcc-1A) clase 4				
	**54440**	24-30 Vcc			1.995,63
	54441	48-60 Vcc			2.035,15
	54442	100-125 Vcc			1.995,63
	54443	110-130 Vca			1.048,46
	54444	200-240 Vca			428,85
	**54445**	380-415 Vca			1.028,10
	54446	Bloque de batería de 24Vcc			1.379,04
			INSTALACION Y CONEXIONES		
	Aparato fijo/conexión posterior = aparato fijo/conexión anterior + kit de conexión posterior.				
		Kit conexión posterior			
	LV429235	x3	corto	3P	55,92
	LV429235	x4		4P	55,92
	LV429235	x2 combinado	corto	3P	55,92
	LV429236	x1	largo	3P	73,86
	LV429236	x2	corto	4P	55,92
	LV429236	x2	largo	4P	73,86
	Versión de conexión = aparato fijo/conexión anterior + kit de conexión.				
		Kit conexión			
	LV429289	para Compact		3P	342,45
	LV429290			4P	450,17
	LV429291	para Vigicompact		3P	435,82
	LV429292			4P	585,20
	Los kits de conexión incluyen: zócalo, 3 conexiones alimentación, 2 cubrebornes cortos y enclavamiento de disparo de seguridad. Versión extraible = aparato FC/fijo + kit extraible.				
		Kit para Compact			
	LV429289	Kit conexión		3P	342,45
	LV429290			4P	450,17
		Placas laterales de chasis			
	LV429282	para zócalo		3P	420,53
	LV429282			4P	420,53
	LV429283	para interruptor		3P	140,00
	LV429283			4P	140,00
		Kit para Vigicompact			
	LV429291	Kit conexión		3P	435,82
	LV429292			4P	585,20
		Placas laterales de chasis			
	LV429282	para zócalo		3P	420,53
	LV429282			4P	420,53
	LV429283	para interruptor		3P	140,00
	LV429283			4P	140,00
		ACCESORIOS			
	**LV429235**	Conexiones posteriores	2 cortas		55,92
	LV429236		2 largas		73,86
		CONECTORES CABLE PELADO			
		Bornes de acero			
	LV429242	1x1,5 a 95 mm² y 160A	Juego de 3		32,04
	LV429243		Juego de 4		45,18

Para corroborar la validez de este documento consulte la siguiente página web	
Código Seguro de Validación	**c202707550424cacba0861408ab0a8fe001**
Url de validación	*https://eamic.elda.es/absis/idi/arx/idiarxabsaweb/asp/verificadorfirma.asp*
Metadatos	**Origen: Origen administración Estado de elaboración: Copia auténtica de documento original**

EDICIONES TARIFEC® S.A.
APDO. 23.119
08080 BARCELONA
TEL. (93) 338 00 66

Schneider Electric

tarifa
edición 2 - 2017

GRUPO F
1 APARTADO
91b PAGINA

	CONCEPTO			PRECIO EUROS
	Bornes de aluminio			
	**LV429227**	25 a 95 mm² 250A	Juego de 3	64,85
	LV429228		4	76,73
	LV429259	120 a 185 mm² 250A	3	78,13
	LV429260		4	96,45
	**LV429218**	2x50 a 120 mm² 250A	3	132,36
	LV429219	para 2 cables	4	175,08
	**LV429248**	6x1,5 a 35 mm² 250A	3	211,68
	LV429249	para 6 cables	4	253,64
	**LV429241**	Grapas bornes	10	23,45
	**LV429348**	Acoplamientos de tensión de 6,35 mm. p/ conectores acero o aluminio	10	67,07
	MODULO DE DISTRIBUCION POLYBLOC			
		**Para cables desnudos**		
	04031	160A-40° 6 cables S y 10mm².	1P	17,88
	04033	250A-40° 9 cables S y 10mm².	3P	75,07
	04034	250A-40° 9 cables S y 10mm².	4P	90,35
	PLETINAS COMPLEMENTARIAS			
	**LV429223**	de 45°	Juego de 3	68,75
	LV429224		4	92,93
	**LV429308**	de canto	3	80,60
	LV429309		4	107,45
	**LV429261**	de ángulo recto	3	47,55
	LV429262		4	63,86
	**LV429263**	rectas	3	51,52
	LV429264		4	68,59
	**LV429221**	de doble L	3	80,60
	LV429222		4	107,45
	**LV431563**	Espaciadores de 35 a	3P	52,69
	LV431564	45 mm. inclinación	4P	69,28
	LV431060	Esp. monobloc de 35 a	3P	167,73
	LV431061	45 mm. inclinación	4P	202,49
	**LV431064**	Zócalo alineación frontal 3/4 P para esp. monobloc		33,41
	TERMINALES			
		Para cable de		
	**LV429252**	cobre 120 mm².	Juego de 3	38,90
	LV429256		4	51,86
	LV429253	150 mm².	3	51,99
	LV429257		4	69,29
	LV429254	185 mm².	3	62,34
	LV429258		4	83,08
	**LV429504**	aluminio 150 mm².	Juego de 3	172,42
	LV429505		4	229,59
	LV429506	185 mm².	3	189,79
	LV429507		4	254,03
	**ACCESORIOS AISLAMIENTO**			
		Cubreborne para interr. o zócalo		
	**LV429515**	corto	3P	20,43
	LV429516		4P	25,56
	LV429517	largo	3P	30,54
	LV429518		4P	35,72
	**LV429329**	Separador de fases para interruptor o zócalo	Juego de 3	31,52
	**LV429306**	Adaptador de conexión	3P	43,11
	LV429307	para zócalo	4P	52,25
	LV429330	2 pantallas aislamiento	3P	35,47
	LV429331	para interruptor	4P	37,17

	CONCEPTO			PRECIO EUROS
	COMPONENTES AUXILIARES ELECTRICOS			
		**Contactos auxiliares (inversores)**		
	29450	OF/SD/SDE/SDV		88,29
	29452	OF/SD/SDE/SDV bajo nivel		114,73
	**LV429451**	Adaptador SDE para unidad control TM, MA o Micrologic2		29,58
	LV429532	Bloque salida SDx 24/416Vca/cc para Micrologic		624,60
	LV429424	Bloque de disparo contactor. Señalización defecto sobrecarga SDTAM 24/416Vca/cc p/ Micrologic2.2-M/6.2 E-M		397,25
	BOBINAS DE TENSION			
				158,63
	**LV429384**	24V 50/60Hz	**MX** CA	158,63
	LV429385	48V 50/60Hz		158,63
	LV429386	110-130V 50/60Hz		158,63
	LV429387	220-240V 50/60Hz y 208-277V 60Hz		158,63
	LV429388	380-415V 50Hz y 440-480V 60Hz		158,63
	LV429389	525V 50Hz y 600V 60Hz		158,63
	LV429382	12V	**MX** CC	158,63
	LV429390	24V		158,63
	LV429391	30V		158,63
	LV429392	48V		158,63
	LV429383	60V		158,63
	LV429393	125V		158,63
	LV429394	250V		
				236,57
	**LV429404**	24V 50/60Hz	**MN** CA	236,57
	LV429405	48V 50/60Hz		236,57
	LV429406	110-130V 50/60Hz		236,57
	LV429407	220-240V 50/60Hz y 208-277V 60Hz		236,57
	LV429408	380-415V 50Hz y 440-480V 60Hz		236,57
	LV429409	525V 50Hz y 600V 60Hz		236,57
	LV429402	12V	**MN** CC	236,57
	LV429410	24V		236,57
	LV429411	30V		236,57
	LV429412	48V		236,57
	LV429403	60V		236,57
	LV429413	125V		236,57
	LV429414	250V		
	MN48V 50/60Hz con temporización fija			
	**LV429412**	MN 48Vcc		236,57
	LV429426	Unidad temporiz. 48V 50/60Hz		367,79
	MN220-240V 50/60Hz con temporización fija			
	LV429414	MN 250Vcc		236,57
	LV429427	Unidad temp. 220-240V 50/60Hz		367,79
	MN48Vcc/ca 50/60Hz con temp. regulable			
	LV429412	MN 48Vcc		236,57
	33680	Unidad temporiz. 48V 50/60Hz		446,28
	MN110-130Vcc/ca 50/60Hz con temp. regulable			
	LV429413	MN 125Vcc		236,57
	33681	Unidad temp. 110-130V 50/60Hz		446,28
	MN220-250V 50/60Hz con temp. regulable			
	LV429414	MN 250Vcc		236,57
	33682	Unidad temp. 220-250V 50/60Hz		446,28

Para corroborar la validez de este documento consulte la siguiente página web	
Código Seguro de Validación	**c202707550424cacba0861408ab0a8fe001**
Url de validación	*https://eamic.elda.es/absis/idi/arx/idiarxabsaweb/asp/verificadorfirma.asp*
Metadatos	**Origen: Origen administración Estado de elaboración: Copia auténtica de documento original**

EDICIONES TARIFEC® S.A.
APDO. 23.119
08080 BARCELONA
TEL. (93) 338 00 66

Schneider Electric

tarifa
edición 2 - 2017

GRUPO F
1 APARTADO
91c PAGINA

	CONCEPTO			PRECIO EUROS
	BLOQUES DE MOTORIZACION			
	Bloque suministrado con adaptador SDE			
	MT100/160			
	**LV429440**	48-60V 50/60Hz	CA	1.473,94
	LV429433	110-130V 50/60Hz		1.473,94
	LV429434	220-240V 50/60Hz y 208-277V 60Hz		1.473,94
	LV429435	380-415V 50Hz y 440-480V 60Hz	CC	1.473,94
	LV429436	24-30V		1.473,94
	LV429437	48-60V		1.473,94
	LV429438	110-130V		1.473,94
	LV429439	250V		1.473,94
	MT250			
	LV431548	48-60V 50/60Hz	CA	1.896,74
	LV431540	110-130V 50/60Hz		1.896,74
	LV431541	220-240V 50/60Hz y 208-277V 60Hz		1.896,74
	LV431542	380-415V 50Hz y 440-480V 60Hz	CC	1.896,74
	LV431543	24-30V		1.896,74
	LV431544	48-60V		1.896,74
	LV431545	110-130V		1.896,74
	LV431546	250V		1.896,74
	Bloque de comunicación suministrado con adaptador SDE.			
	**LV429441**	Bloque motorización MTc100/160 220-240V 50/60Hz		1.357,86
	LV431549	MTc NSX100/160 - MTc NSX250 220-240V 50/60Hz		1.747,40
	**LV434205**	Interruptor y bloque comunicación de estado BSCM		404,30
	**LV434200**	Cable NSX	Long. 0,35 m.	122,52
	LV434201		Long. 1,30 m.	128,63
	LV434202		Long. 3 m.	134,75
	LV434204	U>480Vca	Long. 0,35 m.	612,59
	BLOQUES DE SEÑALIZACION Y MEDIDA			
	Bloque de amperímetro			
	**LV429455**	100V	3P	1.172,48
	LV429456		4P	1.207,47
	LV430555	160V	3P	1.179,38
	LV430556		4P	1.216,20
	LV431565	250V	3P	1.292,11
	LV431566		4P	1.342,39
	I máx. de bloque de amperímetro			
	LV434849	100V	3P	2.028,82
	LV434850	160V	3P	2.028,82
	LV434851	250V	3P	2.028,82
	Bloque transformador de intensidad			
	**LV429457**	125V	3P	1.019,96
	LV429458		4P	1.085,67
	LV430557	150V	3P	1.061,29
	LV430558		4P	1.094,39
	LV431567	250V	3P	1.218,47
	LV431568		4P	1.098,17

	CONCEPTO			PRECIO EUROS
	Bloque de transfor. de intensidad y salida de tensión.			
	**LV429461**	125V	3P	1.200,94
	LV429462		4P	1.232,90
	LV430561	150V	3P	1.205,19
	LV430562		4P	1.242,79
	LV431569	250V	3P	1.320,84
	LV431570		4P	1.348,48
	**LV429325**	Indicador de presencia de tensión 3/4P		215,50
	MANDOS ROTATIVOS			
	Directo			
	**LV429337**	Empuñadura negra		141,70
	LV429339	Empuñadura roja frontal amarillo		146,75
	LV429341	Accesorio conversión MCC		73,06
	LV429342	Accesorio conversión CNOMO		96,13
	Prolongado			
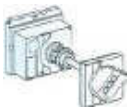	**LV429338**	Empuñadura negra		262,55
	LV429340	Empuñadura roja frontal amarillo		272,56
	LV429343	Empuñadura telescópica para aparato extraible		294,07
	Componente auxiliar de señalización			
	LV429345	1 contacto avanzado a la apertura		141,93
	LV429346	2 contactos avanzados al cierre		112,08
	ENCLAVAMIENTOS			
	De conmutación para 1-3 candados (no incluido)			
	29370	Extraible (posición abierto)		22,24
	LV429371	Fijo (posición abierto o cerrado)		41,62
	De mando rotativo			
	LV429344	Adaptador de cerradura (no incl.)		39,83
	41940	Cerradura Ronis(adaptador no incl.)		166,63
	De bloque de motorización			
	LV429449	Adaptador de cerradura + cerradura Ronis especial		172,35
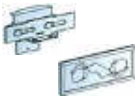	Mecánico para interruptores automáticos			
	LV429354	Con maneta		232,11
	LV429369	Con mandos rotativos		232,11
	Con llave para mandos rotativos			
	LV429344	Kit de cerradura (no incluida)		39,83
	41950	1 juego de 2 cerraduras Ronis (1 llave, kit cerradura no incluido)		324,02
	Marco embellecedor de panel frontal			
	LV429525	IP30 para cualquier tipo de mando		59,00
	LV429526	Con acceso a unidad de control IP30 para cambio		69,84
	LV429527	IP30 para bloque Vigi		111,13
	**LV429317**	IP40 para cualquier tipo de mando		69,84
	LV429316	IP40 para bloque Vigi		59,00
	LV429318	IP40 para bloque Vigi o de amperímetro rímetro		74,64
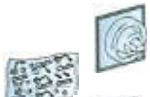	**LV429319**	1 Cubierta de estanqueidad de caucho IP43		97,32
	LV429375	Bolsa de accesorios de precintado		39,83
	**LV429305**	1 Adaptador carril DIN		126,13
	LV429372	Adaptador juego de barras NSX100/250	3P	400,79

Para corroborar la validez de este documento consulte la siguiente página web	
Código Seguro de Validación	**c202707550424cacba0861408ab0a8fe001**
Url de validación	*https://eamic.elda.es/absis/idi/arx/idiarxabsaweb/asp/verificadorfirma.asp*
Metadatos	**Origen: Origen administración Estado de elaboración: Copia auténtica de documento original**

EDICIONES TARIFEC® S.A.
APDO. 23.119
08080 BARCELONA
TEL. (93) 338 00 66

Schneider Electric

tarifa
edición 2 - 2017

GRUPO F
1 APARTADO
91d PAGINA

CONCEPTO			PRECIO EUROS
ACCESORIOS PARA VERSION CON ZOCALO/CHASIS			
	De aislamiento		
LV429306	Adaptador de conexión p/	3P	43,11
LV429307	zócalo de conexión	4P	52,25
	Conectores auxiliares		
LV429273	Conector fijo 9 hilos (para zócalo)		54,80
LV429274	Conector móvil 9 hilos (para interruptor automático)		34,90
LV429275	Soporte para 2 conectores móviles		19,37
LV429272	Conector auxiliar manual 9 hilos (fijo+móvil)		146,57
	Para zócalo de conexión		
LV429276	2 pletinas complementarias de ángulo recto aislados largos	Juego de 2	69,22
LV429271	2 pantallas IP40 para zócalo		37,33
LV429265	Zócalo	2P	172,73
LV429266	Zócalo	3P	195,78
LV429267	Zócalo	4P	271,73
LV429268	2 conex. alimentación	2/3/4P	27,62
LV429515	1 cubreborne corto	2/3P	20,43
LV429516	1 cubreborne corto	4P	25,56
LV429270	1 percutor disparo de seguridad	2/3/4P	23,28
	ACCESORIOS DE CHASIS		
LV429284	Marco embellecedor. Mando maneta		41,62
LV429285	Collarín de marco embellecedor Bloque Vigi		41,62
LV429286	Kit de enclavamiento (cerradura no incluida)		94,17
41940	Cerradura Ronis (adaptador no incl.)		166,63
LV429287	2 interruptores de chasis, señalización de posición conectada/desconectada		38,48
	REPUESTOS		
LV429313	5 prolongadores empuñadura NSX100-250		46,55
LV429312	Tornillería de finación, tapa, cubrebor.		17,54
	Tornillería de polos (tuercas + tornillos) 12 uni.		
LV429234	M6 para NSX100N/H/L		44,47
LV430554	M8 para NSX 160/250N/H/L		44,47
LV429528	Tapa frontal tipo Compact NS para Compact NSX (Retrofit) corte pequeño		19,98
29315	Marco para panel IP40 mando maneta corte pequeño/tipo Compact NS		23,58
LV429226	Juego 10 etiquetas de identificación		62,92
LV429502	Zócalo p/ mando rotativo prolongado		136,98

CONCEPTO		PRECIO EUROS
LV429513	Juego de 12 de tornillos limitación de par	45,66
	Pantalla LCD para unidad de control elctrónica	
LV429483	Micrologic 5	230,62
LV429484	Micrologic 6	230,62
LV429486	Micrologic E-M	230,62
	5 cubiertas transparentes para unidad de control	
LV429481	TM, MA, NA	26,86
LV429481	Micrologic 2	26,86
LV429478	Micrologic 5/6	26,86

CON UNIDAD DE CONTROL

COMPACT NSX 400/630N (50kA 380/415V)

ELECTRONICA MICROLOGIC 2.3

Ref.	Tipo	A	Polos	
LV432707	NSX 400N	250	3P 3R	3.217,08
LV432693		400		3.217,08
LV432893	NSX 630N	630		3.970,73
LV432708	NSX 400N	250	4P 3/4R,	4.183,15
LV432694		400	3R+N/2	4.183,15
LV432894	NSX 630N	630		5.155,46

ELECTRONICA MICROLOGIC 5.3 E

LV432403+				
LV432097	NSX 400N	400	3P 3R	3.996,48
LV432803+				
LV432096	NSX 630N	630		4.705,97
LV432408+				
LV432100	NSX 400N	400	4P 3/4R	4.808,17
LV432808+			3R+N/2	
LV432099	NSX 630N	630		5.745,54

ELECTRONICA MICROLOGIC 1.3 M

LV432749	NSX 400N	320	3P 3R	3.017,16
LV432949	NSX 630N	500		3.822,15

ELECTRONICA MICROLOGIC 2.3 M

LV432776	NSX 400N	320	3P 3R	3.404,06
LV432976	NSX 630N	500		4.146,57

VIGICOMPACT NSX 400/630N (50kA 380/415V)

ELECTRONICA MICROLOGIC 2.3 M

LV432733	NSX 400N	400	3P 3R	5.618,69
LV432933	NSX 630N	630		6.361,11
LV432734	NSX 400N	400	4P 3/4R	6.787,60
LV432934	NSX 630N	630	3R+N/2	7.745,78

COMPACT NSX 400/630H (70kA 380/415V)

ELECTRONICA MICROLOGIC 2.3

LV432709	NSX 400H	250	3P 3R	3.904,20
LV432695		400		3.917,29
LV432895	NSX 630H	630		5.161,78
LV432710	NSX 400H	250	4P 3/4R,	5.126,88
LV432696		400	3R+N/2	5.138,49
LV432896	NSX 630H	630		6.564,30
LV432404+				
LV432097	NSX 400H	400	3P 3R	4.547,96
LV432804+				
LV432096	NSX 630H	630		5.737,23
LV432409+				
LV432100	NSX 400H	400	4P 3/4R,	5.716,82
LV432809+			3R+N/2,	
LV432099	NSX 630H	630	3R+OSN	7.077,94

Para corroborar la validez de este documento consulte la siguiente página web	
Código Seguro de Validación	**c202707550424cacba0861408ab0a8fe001**
Url de validación	*https://eamic.elda.es/absis/idi/arx/idiarxabsaweb/asp/verificadorfirma.asp*
Metadatos	**Origen: Origen administración Estado de elaboración: Copia auténtica de documento original**

EDICIONES TARIFEC® S.A.
APDO. 23.119
08080 BARCELONA
TEL. (93) 338 00 66

Schneider Electric

tarifa
edición 2 - 2017

GRUPO F
1 APARTADO
91e PAGINA

CONCEPTO					PRECIO EUROS
ELECTRONICA MICROLOGIC 1.3-M					
Ref.	Tipo	A	Polos		
LV432750	NSX 400H	320	3P 3R		3.594,09
LV432950	NSX 630H	500			4.901,01
ELECTRONICA MICROLOGIC 2.3-M					
LV432777	NSX 400H	320	3P 3R		3.980,99
LV432977	NSX 630H	500			5.225,42
COMPACT NSX 400/630S (100kA 380/415V)					
ELECTRONICA MICROLOGIC 2.3					
LV432414+					
LV432081	NSX 400S	400	3P 3R		4.741,16
LV432814+					
LV432080	NSX 630S	630			6.051,07
LV432416+					
LV432085	NSX 400S	400	4P 3/4R		5.862,79
LV432816+			3R+N/2		
LV432804	NSX 630S	630			7.020,71
ELECTRONICA MICROLOGIC 5.3 E					
LV432414+					
LV432097	NSX 400S	400	3P 3R		5.524,56
LV432814+					
LV432096	NSX 630S	630			6.834,48
LV432416+					
LV432100	NSX 400S	400	4P 3/4R		6.646,21
LV432816+			3R+N/2,		
LV432099	NSX 630S	630	3R+OSN		7.804,10
COMPACT NSX 400/630L (150kA 380/415V)					
ELECTRONICA MICROLOGIC 2.3					
LV432405+					
LV432081	NSX 400L	400	3P 3R		4.921,15
LV432805+					
LV432080	NSX 630L	630			6.299,46
LV432410+					
LV432085	NSX 400L	400	4P 3/4R		6.101,71
LV432810+			3R+N/2		
LV432804	NSX 630L	630			7.320,05
ELECTRONICA MICROLOGIC 5.3 E					
LV432405+					
LV432097	NSX 400L	400	3P 3R		5.704,55
LV432805+					
LV432096	NSX 630L	630			7.082,87
LV432410+					
LV432100	NSX 400L	400	4P 3/4R		6.885,13
LV432810+			3R+N/2,		
LV432099	NSX 630L	630	3R+OSN		8.103,44
INTERRUPTOR SECCIONADOR COMPACT NSX 400/630 0,3 NA					
LV432756	NSX 400 0.3 NA		3P		1.554,45
LV432956	NSX 630 0.3 NA, 45 mm. de paso polar				2.329,65
LV432757	NSX 400 0.3 NA		4P		2.404,39
LV432957	NSX 630 0.3 NA, 45 mm. de paso polar				3.320,43

CONCEPTO					PRECIO EUROS
NSX 400/630N/H/S/L: COMPONENTES INDEPENDIENTES COMPACT Y VIGICOMPACT					
UNIDAD DE CONTROL					
PROTECCION DISTRIBUCION					
MICROLOGIC 2.3					
Ref.	Tipo	Calibre (A)	Polos		
LV429082	Micrologic 2.3	250	3P 3R		1.308,13
LV429081	Micrologic 2.3	400			1.321,34
LV429080	Micrologic 2.3	630			1.331,61
LV432086	Micrologic 2.3	250	4P 3/4R,		1.310,13
LV432085	Micrologic 2.3	400	3R+N/2		1.323,34
LV432084	Micrologic 2.3	630			1.333,02
MICROLOGIC 5.3 E					
LV432097	Micrologic 5.3E	400	3P 3R		2.104,74
LV432096	Micrologic 5.3 E	630			2.115,02
LV432100	Micrologic 5.3E	400	4P 3/4R,		2.106,76
LV432099	Micrologic 5.3E	630	3R+N/2, 3R+OSN		2.116,41
MICROLOGIC 6.3 E					
LV432109	Micrologic 6.3E	400	3P 3R		3.504,50
LV432108	Micrologic 6.3E	630			3.514,82
LV432112	Micrologic 6.3E	400	4P 3/4R,		3.506,54
LV432111	Micrologic 6.3E	630	3R+N/2, 3R+OSN		3.516,20
PROTECCION DE MOTORES					
MICROLOGIC 1.3-M					
LV432069	Micrologic 1.3M	320	3P 3R		1.007,26
LV432068	Micrologic 1.3M	500			1.078,60
LV432078	Micrologic 1.3M	320	4P 3R		1.324,46
LV432077	Micrologic 1.3M	500			2.199,79
MICROLOGIC 2.3-M					
LV432072	Micrologic 2.3M	320	3P 3R		1.382,63
LV432071	Micrologic 2.3M	500			1.393,39
MICROLOGIC 6.3 E-M					
LV432075	Micrologic 6.3M	320	3P 3R		3.539,56
LV432074	Micrologic 6.3M	500			3.549,96
PROTECCION DE REDES					
MICROLOGIC 5.3 A-Z					
LV432089	Micrologic 5.3A-Z	630	3P 3R		4.595,39

Para corroborar la validez de este documento consulte la siguiente página web	
Código Seguro de Validación	**c202707550424cacba0861408ab0a8fe001**
Url de validación	*https://eamic.elda.es/absis/idi/arx/idiarxabsaweb/asp/verificadorfirma.asp*
Metadatos	**Origen: Origen administración Estado de elaboración: Copia auténtica de documento original**

EDICIONES TARIFEC® S.A.
APDO. 23.119
08080 BARCELONA
TEL. (93) 338 00 66

Schneider Electric

tarifa
edición 2 - 2017

GRUPO F
1 APARTADO
91 f PAGINA

CONCEPTO						PRECIO EUROS
UNIDAD DE CORTE						
Ref.	**COMPACT**				Polos	
LV432403	NSX400N	50 kA	380/415V		3P	1.891,74
LV432404	NSX400H	70 kA				2.443,22
LV432414	NSX400S	100 kA				3.419,82
LV432405	NSX400L	150 kA				3.599,81
LV432408	NSX400N	50 kA	380/415V		4P	2.701,41
LV432409	NSX400H	70 kA				3.610,06
LV432416	NSX400S	100 kA				4.539,45
LV432410	NSX400L	150 kA				4.778,37
LV432803	NSX630N	50 kA	380/415V		3P	2.590,95
LV432804	NSX630H	70 kA				3.622,21
LV432814	NSX630S	100 kA				4.719,46
LV432805	NSX630L	150 kA				4.967,85
LV432808	NSX630N	50 kA	380/415V		4P	3.629,13
LV432809	NSX630H	70 kA				4.961,53
LV432816	NSX630S	100 kA				5.687,69
LV432810	NSX630L	150 kA				5.987,03
ACCESORIOS DE UNIDAD DE CONTROL						
	+ Bloque Vigi					
LV432455	Tipo MB		200 a 440V		3P	2.424,68
LV432453			440 a 550V			2.424,68
LV432456	Tipo MB		200 a 440V		4P	2.639,53
LV432454			440 a 550V			2.639,53
LV432457	Conexión p/ Vigi 4P en interruptor 4P					36,06
	+ Bloque de control aislamiento					
LV432659			200 a 440V CA		3P	2.270,51
LV432660			200 a 440V CA		4P	2.427,34
LV432457	Conexión para un bloque de control de aislamiento 4P en un interruptor 3P					36,06
ACCESORIOS DE UNIDAD DE CONTROL						
LV432575	TI neutro externo p/ interruptor de 3 P con Micrologic 5/6			400/630A		1.524,46
LV434210	Accesorio de cableado de 24 V CC para Micrologic 5/6, conector de alimentación de 24 V CC					220,52
LV434212	Bloque de alimentación ZSI para NS800-NW con NSX					821,87
Bloque de alimentación externo (24Vcc-1A) clase 4						
54440	24-30 Vcc					1.995,63
54441	48-60 Vcc					2.035,15
54442	100-125 Vcc					1.995,63
54443	110-130 Vca					1.048,46
54444	200-240 Vca					428,85
54445	380-415 Vca					1.028,10
54446	Módulo de batería de 24Vcc					1.379,04
INSTALACION Y CONEXIONES						
Aparato fijo = Aparato fijo + kit conexion posterior.						
	Kit conexión posterior combinado					
LV432475	x2	cortos			3P	112,58
LV432476	x1	largos				157,01
LV432475	x2	cortos			4P	112,58
LV432476	x2	largos				157,01
Aparato fijo con 52,5 mm o 70 mm de paso polar = aparato fijo con 45 mm de paso polar + espaciadores. Los entreejes de todos los aparatos Compact y Vigicompact NSX400/630 son de 45 mm. Un juego de espaciadores disponible para aparatos extraíbles, o fijos conentreeje de 52,5 mm o 70 mm.						
Espaciadores aguas arriba o aguas abajo						
LV432490	52,5 mm.				3P	121,31
LV432491					4P	167,86
LV432492	70 mm.				3P	200,01
LV432493					4P	266,42

CONCEPTO				PRECIO EUROS
Versión de conexión = aparato fijo/conexión anterior + kit de conexión.				
	Kit conexión			
LV432538	para Compact		3P	902,95
LV432539			4P	1.181,05
LV432540	para Vigicompact		3P	1.069,48
LV432541			4P	1.335,38
Los kits de conexión incluyen: zócalo, 3 conexiones de alimentación, 2 cubrebornes cortos y enclavamiento de disparo de seguridad.				
Versión extraible = aparato fijo + kit extraible.				
	Kit para Compact			
LV432538+	Kit de conexión		3P	902,95
LV432532+	Placas laterales de chasis para zócalo			478,05
LV432533	Idem para interruptor			159,65
LV432539+	Kit de conexión		4P	1.181,05
LV432532+	Placas laterales de chasis para zócalo			478,05
LV432533	Idem para interruptor			159,65
	Kit para Vigicompact			
LV432540+	Kit de conexión		3P	1.069,48
LV432532+	Placas laterales de chasis para zócalo			478,05
LV432533	Idem para interruptor			159,65
LV432541+	Kit de conexión		4P	1.335,38
LV432532+	Placas laterales de chasis para zócalo			478,05
LV432533	Idem para interruptor			159,65
El kit de conexión incluye: zócalo, espigas para zócalo, percutor y 2 cubrebornes.				
ACCESORIOS DE CONEXION (Cu o Al)				
CONEXIONES POSTERIORES				
LV432475	2 cortas			112,58
LV432476	2 largas			157,01
CONECTORES				
LV432479	De aluminio		Juego de 3	155,65
LV432480	1x35 a 300 mm²		4	210,14
LV432481	De aluminio		3	222,09
LV432482	2x35 a 300 mm² para 2 cables		4	298,64
LV429348	Acoplamientos de tensión de 6,35 mm. p/conectores de acero o aluminio		Juego 10	67,07
PLETINAS COMPLEMENTARIAS				
LV432586	de 45°		Juego de 3	327,83
LV432587			4	438,20
LV432486	de canto		3	314,02
LV432487			4	418,34
LV432484	de ángulo recto		3	161,70
LV432485			4	215,90
LV432490	Espaciadores 52,5 mm.		3 P	121,31
LV432491			4 P	167,86
TERMINALES				
	Para cable de			
LV432500	cobre	240 mm²	3 und.	195,87
LV432501			4 und.	163,98
LV432502		300 mm²	3 und.	222,52
LV432503			4 und.	296,36
LV432504	aluminio	240 mm²	3 und.	202,79
LV432505			4 und.	265,74
LV432506		300 mm²	3 und.	344,20
LV432507			4 und.	458,62
Suministrados con 2 ó 3 separadores de fases				

Para corroborar la validez de este documento consulte la siguiente página web	
Código Seguro de Validación	**c202707550424cacba0861408ab0a8fe001**
Url de validación	*https://eamic.elda.es/absis/idi/arx/idiarxabsaweb/asp/verificadorfirma.asp*
Metadatos	**Origen: Origen administración Estado de elaboración: Copia auténtica de documento original**

EDICIONES TARIFEC® S.A.
APDO. 23.119
08080 BARCELONA
TEL. (93) 338 00 66

Schneider Electric

tarifa
edición 2 - 2017

GRUPO F
1 APARTADO
91 g PAGINA

CONCEPTO				PRECIO EUROS
ACCESORIOS DE AISLAMIENTO				
 **LV432591**	Cubreborne corto 45 mm.	3P		51,49
LV432592	1 pieza	4P		55,39
 **LV432593**	Cubreborne largo 45 mm.	3P		67,61
LV432594	1 pieza	4P		75,51
 **LV432595**	Cubreborne largo p/espaciador,	3P		107,76
LV432596	52,5 mm. (1 pieza) Suministrado con placa de aislamiento	4P		114,80
 **LV432570**	Separador de fases	Juego de 6		50,17
 **LV432584**	Adaptador de conexión	3P		78,70
LV432585	para zócalo deconexión	4P		98,03
 **LV432578**	2 pantallas de aislamiento	3P		44,01
LV432579	70 mm. de paso polar	4P		44,01
COMPONENTES AUXILIARES ELECTRICOS				
	Contactos auxiliares (inversores)			
 **29450**	OF/SD/SDE/SDV			88,29
29452	OF/SD/SDE/SDV bajo nivel			114,73
 **LV429532**	Bloque salida SDx 24/415Vca/cc para Micrologic			624,60
LV429424	Bloque de disparo contactor. Señalización defecto sobrecarga SDTAM 24/415Vca/cc p/ Micrologic2.3-M/6.3 E-M (corte avanzado y señal de defecto)			397,25
BOBINAS DE TENSION				
 **LV429384**	24V 50/60Hz	**MX**	CA	158,63
LV429385	48V 50/60Hz			158,63
LV429386	110-130V 50/60Hz			158,63
LV429387	220-240V 50/60Hz y 208-277V 60Hz			158,63
LV429388	380-415V 50Hz y 440-480V 60Hz			158,63
LV429389	525V 50Hz y 600V 60Hz			158,63
LV429382	12V	**MX**	CC	158,63
LV429390	24V			158,63
LV429391	30V			158,63
LV429392	48V			158,63
LV429383	60V			158,63
LV429393	125V			158,63
LV429394	250V			158,63
LV429404	24V 50/60Hz	**MN**	CA	236,57
LV429405	48V 50/60Hz			236,57
LV429406	110-130V 50/60Hz			236,57
LV429407	220-240V 50/60Hz y 208-277V 60Hz			236,57
LV429408	380-415V 50Hz y 440-480V 60Hz			236,57
LV429409	525V 50Hz y 600V 60Hz			236,57
LV429402	12V	**MN**	CC	236,57
LV429410	24V			236,57
LV429411	30V			236,57
LV429412	48V			236,57
LV429403	60V			236,57
LV429413	125V			236,57
LV429414	250V			236,57
MN48V 50/60Hz con temporización fija				
	Compuesta por:			
 **LV429412**	MN 48Vcc			236,57
LV429426	Unidad de temporización 48V 50/60Hz			367,79
MN220-240V 50/60Hz con temporización fija				
 **LV429414**	MN 250Vcc			236,57
LV429427	Unidad de tempor. 220-240V 50/60Hz			367,79

CONCEPTO				PRECIO EUROS
MN48Vcc/ca 50/60Hz con temporización regulable				
	Compuesta por:			
 **LV429412**	MN 48Vcc			236,57
33680	Unidad de temporización 48V 50/60Hz			446,28
MN110-130Vcc/ca 50/60Hz con tempor. regulable				
 **LV429413**	MN 125Vcc			236,57
33681	Unidad de temp. 110-130V 50/60Hz			446,28
MN220-250V 50/50Hz con temporización regulable				
LV429414	MN 250Vcc			236,57
33682	Unidad de temp. 220-250V 50/60Hz			446,28
MOTORIZACIÓN				
Necesario añadir contacto SDE (ref. **29450**).				
BLOQUES DE MOTORIZACION				
MT400/630				
 **LV432639**	48-60V 50/60Hz		CA	1.915,69
LV432640	110-130V 50/60Hz			1.915,69
LV432641	220-240V 50/60Hz y 208-277V 60Hz			1.915,69
LV432642	380-415V 50Hz			1.915,69
LV432647	440-480V 60Hz			1.915,69
LV432643	24-30V		CC	1.915,69
LV432644	48-60V			1.915,69
LV432645	110-130V			1.915,69
LV432646	250V			1.915,69
LV432648	Contador de operaciones			283,76
DE COMUNICACIÓN				
	Bloque motorización+			
LV432652	MTc NSX400/630 220-240V 50/60Hz			1.764,83
LV434205	+Estado de interruptor BSCM			404,30
	Bloque comunicación +			
LV434200	Cable NSX	Long. 0,35 m.		122,52
LV434201		Long. 1,30 m.		128,63
LV434202		Long. 3 m.		134,75
LV434204	U>480Vca	Long. 0,35 m.		612,59
BLOQUES DE SEÑALIZACION Y MEDIDA				
Bloque de amperímetro				
 **LV432655**	400V		3P	2.028,82
LV432656			4P	3.058,72
LV432855	630V		3P	2.028,82
LV432856			4P	3.433,72
I máx. de bloque de amperímetro				
LV434852	400V		3P	2.028,82
LV434853	630V		3P	2.028,82
Bloque de transformador de intensidad				
 **LV432657**	400V		3P	2.056,10
LV432658			4P	2.161,98
LV432857	600V		3P	2.308,47
LV432858			4P	2.426,75
Bloque de transf. de intensidad y salida de tensión				
LV432653	400V		3P	2.261,74
LV432654			4P	2.378,18
LV432861	600V		3P	2.621,39
LV432862			4P	2.756,33
 **LV432566**	Indicador de presencia de tensión		3/4P	216,30

Para corroborar la validez de este documento consulte la siguiente página web	
Código Seguro de Validación	**c202707550424cacba0861408ab0a8fe001**
Url de validación	*https://eamic.elda.es/absis/idi/arx/idiarxabsaweb/asp/verificadorfirma.asp*
Metadatos	**Origen: Origen administración Estado de elaboración: Copia auténtica de documento original**

EDICIONES TARIFEC® S.A.
APDO. 23.119
08080 BARCELONA
TEL. (93) 338 00 66

Schneider Electric

tarifa
edición 2 - 2017

GRUPO F
1 APARTADO
91 h PAGINA

	CONCEPTO	PRECIO EUROS
	MANDOS ROTATIVOS	
	Directo	
LV432597	Con empuñadura negra	217,36
LV432599	Con empuñadura roja frontal amarillo	241,26
LV432606	Accesorio de conversión MCC	83,20
LV432602	Accesorio de conversión CNOMO	149,17
	Prolongado	
LV432598	Con empuñadura negra	329,66
LV432600	Con empuñadura roja frontal amarillo	353,61
LV432603	Con empuñadura telescópica para aparato extraible	365,99
	Componente auxiliar de señalización	
LV432605	1 contacto avanzado a la apertura	142,62
LV429346	2 contactos avanzados al cierre	112,08
	ENCLAVAMIENTOS	
	De conmutación para 1-3 candados (no incluidos)	
29370	Extraible (posición abierto)	22,24
		
LV432631	Fijo (posición abierto o cerrado)	76,68
	De mando rotativo	
		
LV432604	Adaptador de cerradura (no incluida)	34,89
41940	Cerradura Ronis(adaptador no inclu.)	166,63
	De bloque de motorización	
LV432649	Adaptador de cerradura (no incluida)	35,72
41940	Cerradura Ronis(adaptador no inclu.)	166,63
	Mecánico para interruptores automáticos	
LV432614	Con maneta	355,16
		
LV432621	Con mando rotativo	239,59
	Con llave (2 cerraduras 1 llave) p/ mandos rotativos	
		
LV432604	Kit de cerradura (no incluida) sólo 1 aparato	34,89
41950	1 juego de 2 cerraduras Ronis (1 llave sólo, kit cerradura no incluido)	324,02
	Marco embellecedor de panel frontal	
		
LV432557	IP30 para cualquier tipo de mando	34,23
LV432559	Con acceso a unidad de control IP30 para cambio	38,68
LV429527	IP30 para bloque Vigi	111,13
		
LV432558	IP40 para cualquier tipo de mando	40,80
LV429316	IP40 para bloque Vigi	59,00
LV429318	IP40 para bloque Vigi o de amperímetro	74,64
		
LV432560	Cubierta de estanqueidad de caucho IP43	104,94
		
LV429375	Bolsa de accesorios de precintado	39,83
		
LV432623	Adaptador para juego de barras NSX400/630 3P	779,71
	ACCESORIOS PARA VERSION CON ZOCALO/CHASIS	
	Accesorios de aislamiento	
LV432584	Adaptador de conexión para 3P	78,70
LV432585	zócalo de conexión 4P	98,03
	Conexiones auxiliares	
LV429273	1 conector fijo de 9 hilos (para zócalo)	54,80

	CONCEPTO	PRECIO EUROS
	Conexiones auxiliares	
LV432523	1 conector móvil de 9 hilos (para interruptor automático)	37,13
		
LV432525	1 soporte para 3 conectores móviles	24,37
		
LV429272	Conector auxiliar manual de 9 hilos (fijo+móvil)	146,57
	ACCESORIOS DE ZOCALO DE CONEXION	
		
LV432526	Pletinas complementarias de ángulo recto aislados largos Juego de 2	135,19
LV432521	2 pantallas IP40 para zócalo	47,02
		
LV432516	Zócalo 3P	571,87
LV432517	Zócalo 4P	758,48
		
LV432518	Conexiones de alimentación 3/4P	58,16
		
LV432591	Cubrebornes cortos 3P	51,49
		
LV432592	Cubrebornes cortos 4P	55,39
		
LV432520	1 percutor de disparo de seguridad 3/4P	27,86
	ACCESORIOS DE CHASIS	
		
LV432534	Collarín de marco embellecedor.Maneta	67,61
LV429285	Marco embellecedor. Bloque Vigi	41,62
LV429286	Kit de enclavamiento (cerradura no incl.)	94,17
		
41940	Cerradura Ronis (adaptador no incluido)	166,63
LV429287	2 interruptores de chasis (señalización de posición conectada/desconectada)	38,48
	REPUESTOS	
		
32595	Prolongador de empuñadura adicional para NSX400/630	281,15
		
LV432553	5 prolongadores empuñadura repuesto	94,38
		
LV432552	Bolsa de tornillos Tornillería de fijación (tapa, cubrebornes...)	16,58
		
LV432571	Tapa frontal tipo Compact NS para Compact NSX. Corte pequeño	27,37
32556	Marco embellecedor p/ mando maneta IP40. Corte pequeño/tipo Compact NS	33,23
		
LV432513	Juego de 12 tornillos de limitación de par 3P/4P Compact NSX400-630	60,15
		
LV429226	1 Juego de 10 etiquetas identificación	62,92
LV432498	Zócalo para mando rotativo prolong.	308,87
	Pantalla LCD unidad control elctrónica	
		
LV429483	Micrologic 5	230,62
LV429484	Micrologic 6	230,62
LV429486	Micrologic E-M	230,62
	5 cubiertas para unidad de disparo electrónica	
		
LV432459	Micrologic 2 Transparente	26,86
LV432461	Micrologic 5/6 Transparente	26,86

Para corroborar la validez de este documento consulte la siguiente página web	
Código Seguro de Validación	**c202707550424cacba0861408ab0a8fe001**
Url de validación	*https://eamic.elda.es/absis/idi/arx/idiarxabsaweb/asp/verificadorfirma.asp*
Metadatos	**Origen: Origen administración Estado de elaboración: Copia auténtica de documento original**

EDICIONES TARIFEC® S.A.
APDO. 23.119
08080 BARCELONA
TEL. (93) 338 00 66

Schneider Electric

tarifa
edición 2 - 2017

GRUPO F
1 APARTADO
91 i PAGINA

CONCEPTO	PRECIO EUROS
SUPERVISION Y CONTROL, SISTEMA DE COMUNICACION ENERLIN'X COMPACT Y VIGICOMPACT NSX 100/630	
MODULOS Y PANTALLAS DE COMUNICACION ENERLIN'X	
Pantallas de visualización y control local:	
LV434128 Pantalla táctil FDM128	1.885,52
TRV00121 Pantalla LCD FDM121	628,51
TRV00128 Accesorio de montaje FDM121-Ø22 mm	154,37
Módulos de comunicación:	
LV434011 Ethernet IFE + pasarela	993,30
LV434010 Ethernet IFE	890,55
TRV00210 Modbus IFM	404,30
LV434063 Módulo de aplicación entradas/salidas p/ interruptores automáticos I/O	1.041,65
Accesorio para interruptor automático	
LV434205 Bloque de control de estado de interruptor Compact NSX BSCM	404,30
Accesorios de cableado	
LV434200 Cable NSX Long. 0,35 m.	122,52
LV434201 1,3 m.	128,63
LV434202 3 m.	134,75
LV434204 Cable NSX para U>480Vca (incluye módulo de aislamiento) Long. 1,3 m.	612,59
TRV00217 10 conectores de acoplamiento p/ bloques de interface de comunicación	92,19
VW3A8306DRC 2 finales de linea Modbus	12,91
TRV00870 5 conectores RJ45 hembra/hembra	151,42
TRV00880 10 finales de línea ULP	78,40
TRV00211 Módulo repetidor de 2 hilos aislado RS485 (p/red Modbus fuera del cuadro de distribución	517,70
Cables macho RJ45/RJ45	
TRV00803 10 Long. 0,3 m	81,85
TRV00806 10 0,6 m	110,87
TRV00810 5 1 m	75,73
TRV00820 5 2 m	73,15
TRV00830 5 3 m	174,21
TRV00850 1 5 m	54,26
Bloque de alimentación externo 24V CC-1A.	
54440 24/30 Vcc	1.995,63
54441 48/60Vcc	2.035,15
54442 100/125Vca	1.995,63
54443 110/130Vca	1.048,46
54444 200/240Vca	428,85
54445 380/415Vca	1.028,10
54446 Módulo de batería de 24Vcc	
Herramienta de Diagnóstico, Software	
LV434206 Batería bolsillo p/ Micrologic NSX100-630	1.379,04
TRV00910 Maleta de mantenimiento con: Interface mantenimiento USB Fuente de alimentación Cable Micrologic/ Cable USB Cable Macho RJ45/RJ45	612,59
Elementos de repuesto	
TRV00911 Interface de mantenimiento USB	7.841,00
TRV00915 Fuente de alimentación 110/240Vca	5.206,91
TRV00917 Cable Micrologic para interface USB	533,94
VW3A8114 Opción Bluetooth/Modbus para interface de mantenimiento USB	1.047,51
LV4ST100 Software de ajuste y configur. RSU	745,74
LV4ST121 Software de prueba LTU	745,74
LV4SM100 Software de control RCU	745,74

CONCEPTO	PRECIO EUROS
Ecoreach v1: Electrical Asset Manager Software para la gestión integral de proyectos Smart Panel, descargable gratuitamente de: www.schneider-electric.com/es.	Cons.
PROTECCION MOTOR NS80H-MA	
Compact NS80H-MA con bloque de relés sólo magnético MA integrado, fijo anterior.	
Ref. Tipo P. corte Calibre(A)	
28106 NS80 H MA 1,5 3P 3R	442,47
28105 (70 kA) MA 2,5	442,47
28104 MA 6,3	442,47
28103 MA 12,5	590,51
28102 MA25	590,51
28101 MA50	713,45
28100 MA80	713,45
CONTACTOS AUXILIARES	
29450 OF/SD NS80H	88,29
BOBINAS DE DISPARO	
28070 CA 50/60 Hz 48 (50Hz) MX	141,58
28071 110/130	141,58
28072 200/240	141,58
28073 380/415	141,58
28074 440/480 (50Hz)	141,58
28080 CA 50/60 Hz 48 (50Hz) MN	220,12
28081 110/130	220,12
28082 220/240	220,12
29421 temporiz. 220/240	609,16
28083 380/415	220,12
28084 440/480 (50Hz)	223,29
28075 CC 24 MX	141,58
28076 48	141,58
28077 110/125	141,58
28078 250	141,58
28085 CC 24 MN	220,12
28086 48	220,12
28087 110/125	220,12
28088 250	220,12
MANDO ROTATIVO	
DIRECTO	
28050 Empuñadura negra estándar	141,71
28051 Empuñadura roja + tapa amarilla	146,75
28054 Accesorio de transformación CCM	56,01
PROLONGADO	
28052 Empuñadura negra estándar	262,53
28053 Empuñadura roja + tapa amarilla	262,53
ACCESORIOS NS80H	
28034 Cubrebornes	58,00
28056 Cont. señalización avanzado a la apertura	74,56
29370 Enclavamiento de empuñadura p/3 candados (avanzado a la apertura, no incluido)	22,24
29314 Etiquetas de identificación	79,63
28040 Pletina adaptación carril DIN	34,57

Para corroborar la validez de este documento consulte la siguiente página web	
Código Seguro de Validación	c202707550424cacba0861408ab0a8fe001
Url de validación	https://eamic.elda.es/absis/idi/arx/idiarxabsaweb/asp/verificadorfirma.asp
Metadatos	Origen: Origen administración Estado de elaboración: Copia auténtica de documento original

EDICIONES TARIFEC® S.A.
APDO. 23.119
08080 BARCELONA
TEL. (93) 338 00 66

Schneider Electric

tarifa
edición 2 - 2017

GRUPO F
1 APARTADO
91 J PAGINA

CONCEPTO

INTERRUPTOR AUTOMATICO MAGNETOTERMICO MODULAR PARA CABECERA MULTI 9

COMPACT NG 160

	Ref.	Tipo - Poder corte a 380/415V	Calibre(A)	Polos	PRECIO EUROS
	**28609**	NG 160E 16 kA	16	3P	454,55
	28608		25		454,55
	28607		32		454,55
	28606		40		454,55
	28605		50		454,55
	28604		63		454,55
	28603		80		550,69
	28602		100		615,21
	28601		125		698,16
	28600		160		972,26
	28619	NG 160E 16 kA	16	4P	636,97
	28618		25		636,97
	28617		32		636,97
	28616		40		636,97
	28615		50		636,97
	28614		63		636,97
	28613		80		778,07
	28612		100		873,52
	28611		125		983,08
	28610		160		1.299,32
	**28629**	NG160N 25 kA	16	3P	521,28
	28628		25		521,28
	28627		32		521,28
	28626		40		521,28
	28625		50		521,28
	28624		63		521,28
	28623		80		626,77
	28622		100		681,16
	28621		125		831,02
	28620		160		1.045,33
	28639	NG160N 25 kA	16	4P	727,53
	28638		25		727,53
	28637		32		727,53
	28636		40		727,53
	28635		50		727,53
	28634		63		727,53
	28633		80		890,92
	28632		100		973,18
	28631		125		1.102,84
	28630		160		1.465,71

INTERRUPTORES EN CARGA

28265	NG160NA	160	3P	546,77
28267			4P	738,36

BLOQUE VIGI ADAPTABLE SUPERINMUNIZADO



28310	Conexión	inferior	160	3P	1.109,35
28312		superior			1.109,35



28311	Conexión	inferior	160	4P	1.181,17
28313		superior			1.181,17

ACCESORIOS DE CONEXION



28034	Cubrebornes para interruptor	3P	58,00
28035	con bloque Vigi (1 par)	4P	67,08



19091	Bornes de reparto 3x16 mm², lote 4 un.	68,87

ENCLAVAMIENTO



29370	Dispositivo móvil para enclavamiento de empuñadura para 1 a 3 candados	22,24

CONTACTOS DE SEÑALIZACION



29450	OF o SD	88,29
29452	OF o SD bajo nivel	114,73

CONCEPTO

BOBINAS DE DISPARO



28070	CA 50/60 Hz	48 (50Hz)	MX	141,58
28071		110/130		141,58
28072		220/240		141,58
28073		380/415		141,58
28074		440/480 (50Hz)		149,14
28080	CA 50/60 Hz	48 (50Hz)	MN	220,12
28081		110/130		220,12
28082		220/240		220,12
28083		380/415		220,12
28084		440/480 (50Hz)		223,29

29421	MN 220/240V 50/60 Hz, con temporización compuesto de:	609,16
28088	MN 250V CC	220,12
LV429427	Unidad de temporizac. 220/240V50/60 Hz	367,79

28075	CC	24	MX	141,58
28076		48		141,58
28077		110/125		141,58
28078		250		141,58
28085	CC	24	MN	220,12
28086		48		220,12
28087		110/125		220,12
28088		250		220,12

MANDOS ROTATIVOS PROLONGADOS

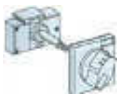

28061	Mando negro 146,44
28060	Mando rojo sobre frontal amarillo 141,36

ACCESORIOS MONTAJE



Carril DIN y realce p/ aparamenta Acti 9, L = 342 mm.

04227	Para cofret 24 módulos	--
2x04227	Para cofret 36 módulos	--

INVERSORES DE REDES NS 100/630

COMPOSICION DE UN INVERSOR AUTOMÁTICO DE REDES SIN AUTOMATISMO

Red normal NSX100...NSX250.
Red de emergencia NSX100...NSX250.

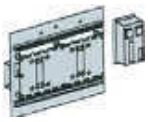

29351	Inversor 24/250 VCC 60 Hz		1.694,27
29349	compuesto de:	Platina	702,85
29356		IVE	991,41
29350	Inversor 48/415VCA 50/60 Hz 440VCA		1.694,27
29349	compuesto de:	Platina	702,85
29352		IVE	991,41

4x29450	Contactos auxiliares 2 OF + 2 SDE 88,29
2xLV429270	2 Percutores de disparo de seguridad 23,28

Red normal NSX400...NSX630.
Red de emergencia NSX100...NSX630.

32611	Inversor 24/250 VCC 60 Hz		1.794,95
32609	compuesto de:	Platina	803,54
29356		IVE	991,41
32610	Inversor 48/415VCA 50/60 Hz 440VCA		1.794,95
32609	compuesto de:	Platina	803,54
29352		IVE	991,41

4x29450	Contactos auxiliares 2 OF + SDE 88,29
2xLV432520	2 Percutores de disparo de seguridad 27,86
32618	Kit adaptación p/ NSX100...250 extraíble 135,87

OPCION AUTOMATISMO

110/127 V 50/60 Hz

29448	ACP + automatismo UA	4.035,09
29447	Platina ACP	980,37
29446	Automatismo UA	3.054,45
29368	Cableado prefabricado entre BA o UA y ACP e IVE	305,20

Para corroborar la validez de este documento consulte la siguiente página web	
Código Seguro de Validación	**c202707550424cacba0861408ab0a8fe001**
Url de validación	*https://eamic.elda.es/absis/idi/arx/idiarxabsaweb/asp/verificadorfirma.asp*
Metadatos	**Origen: Origen administración Estado de elaboración: Copia auténtica de documento original**

EDICIONES TARIFEC® S.A.
APDO. 23.119
08080 BARCELONA
TEL. (93) 338 00 66

Schneider Electric

tarifa edición 2 - 2017

GRUPO F
1 APARTADO 91 k PAGINA

	CONCEPTO	PRECIO EUROS
	OPCION AUTOMATISMO	
	220/240 Vca 50/60 Hz	
	**29470** ACP + automatismo BA	3.261,79
	29363 Platina ACP	980,37
	29376 Automatismo BA	2.281,34
	29472 ACP + automatismo UA	4.035,09
	29363 Platina ACP	980,37
	29378 Automatismo UA	3.054,45
	29368 Cableado prefabricado entre BA o UA y ACP e IVE	305,20
	380/415 Vca 50/60 Hz 440 Vca 60 Hz	
	**29471** ACP + automatismo BA	3.261,79
	29364 Platina ACP	980,37
	29377 Automatismo BA	2.281,34
	29473 ACP + automatismo UA	4.035,09
	29364 Platina ACP	980,37
	29380 Automatismo UA	3.054,45
	29368 Cableado prefabricado entre BA o UA y ACP e IVE	305,20
	ACCESORIOS DE CONEXION	
	Red normal NSX100...NSX250. Red de emergencia NSX100...NSX250.	
	**LV429358** Accesorio de acoplamiento 250A 3P	718,66
	LV429359 4P	787,11
	Red normal NSX400...NSX630. Red de emergencia NSX400...NSX630.	
	LV432619 Aguas abajo 630A 3P	933,23
	LV432620 4P	1.206,92
	NS800 a NS1600 FIJO CON MANDO MANUAL	
	Aparato completo (con medida de Energía)	
	INTERRUPTOR AUTOMATICO CON TOMAS ANTERIORES EQUIPADO:	
	Con unidad de control Micrologic 2.0 E (sin temporiz.)	
	Ref. Compact Tipo Polos In (kA)	
	34404 NS800 N 3P 50	7.728,01
	34408 NS1000 220/415V	9.384,13
	34412 NS1250	10.220,83
	34416 NS1600	10.548,39
	34406 NS800 N 4P 50	9.431,13
	34410 NS1000 220/415V	11.401,83
	34414 NS1250	12.004,31
	34418 NS1600	12.980,18
	34405 NS800 H 3P 70	8.143,61
	34409 NS1000 220/415V	9.756,90
	34413 NS1250	10.780,62
	34417 NS1600	11.127,59
	34407 NS800 H 4P 70	9.992,74
	34411 NS1000 220/415V	11.983,17
	34415 NS1250	13.022,63
	34419 NS1600	14.090,12
	Con unidad de control Micrologic 5.0 E (selectiva)	
	34424 NS800 N 3P 50	7.938,15
	34428 NS1000 220/415V	9.594,26
	34432 NS1250	10.430,96
	34436 NS1600	10.758,53
	34426 NS800 N 4P 50	9.641,27
	34430 NS1000 220/415V	11.611,97
	34434 NS1250	12.214,45
	34438 NS1600	13.190,31

	CONCEPTO	PRECIO EUROS
	Ref. Compact Tipo Polos In (kA)	
	**34425** NS800 H 3P 70	8.353,76
	34429 NS1000 220/415V	9.967,04
	34433 NS1250	10.990,75
	34437 NS1600	11.337,74
	34427 NS800 H 4P 70	10.202,89
	34431 NS1000 220/415V	12.193,32
	34435 NS1250	13.232,76
	34439 NS1600	14.300,25
	APARATO COMPLETO	
	Con unidad de control Micrologic 5.0 (selectiva)	
	33552 NS800 N 3P 50	6.805,45
	33558 NS1000 220/415V	8.461,56
	33564 NS1250	9.298,26
	33568 NS1600	9.625,82
	33555 NS800 N 4P 50	8.508,57
	33561 NS1000 220/415V	10.479,27
	33566 NS1250	11.081,75
	33570 NS1600	12.057,61
	**33553** NS800 H 3P 70	7.221,06
	33559 NS1000 220/415V	8.834,34
	33565 NS1250	9.858,05
	33569 NS1600	10.205,04
	33556 NS800 H 4P 70	9.070,19
	33562 NS1000 220/415V	11.060,61
	33567 NS1250	12.100,06
	33571 NS1600	13.167,55
	33554 NS800 L 3P 150	10.890,03
	33560 NS1000 220/415V	13.056,65
	33557 NS800 L 4P 150	12.998,31
	33563 NS1000 220/415V	16.205,91
	Con unidad de control Micrologic 2.0 (sin temporiz.)	
	33466 NS800 N 3P 50	6.325,42
	33472 NS1000 220/415V	7.981,54
	33478 NS1250	8.818,24
	33482 NS1600	9.145,81
	33469 NS800 N 4P 50	8.028,54
	33475 NS1000 220/415V	9.999,25
	33480 NS1250	10.601,74
	33484 NS1600	11.577,60
	**33467** NS800 H 3P 70	6.741,04
	33473 NS1000 220/415V	8.354,31
	33479 NS1250	9.378,03
	33483 NS1600	9.725,02
	33470 NS800 H 4P 70	8.590,17
	33476 NS1000 220/415V	10.580,60
	33481 NS1250	11.620,05
	33485 NS1600	12.687,54
	33468 NS800 L 3P 150	10.410,02
	33474 NS1000 220/415V	12.576,64
	33471 NS800 L 4P 150	12.518,29
	33477 NS1000 220/415V	15.725,90
	INTERRUPTORES EN CARGA CON TOMAS ANTERIORES	
	**33487** NS800 3P	3.390,57
	33488 NS1000	4.546,36
	33489 NS1250	5.724,12
	33490 NS1600	7.397,29
	33492 NS800 4P	4.408,51
	33493 NS1000	5.817,99
	33494 NS1250	7.256,61
	33495 NS1600	10.617,58

Para corroborar la validez de este documento consulte la siguiente página web	
Código Seguro de Validación	**c202707550424cacba0861408ab0a8fe001**
Url de validación	*https://eamic.elda.es/absis/idi/arx/idiarxabsaweb/asp/verificadorfirma.asp*
Metadatos	**Origen: Origen administración Estado de elaboración: Copia auténtica de documento original**

EDICIONES TARIFEC® S.A.
APDO. 23.119
08080 BARCELONA
TEL. (93) 338 00 66

Schneider Electric

tarifa
edición 2 - 2017

GRUPO F
1 APARTADO
92 PAGINA

CONCEPTO						PRECIO EUROS
APARATO A COMPONER						
BLOQUE DE CORTE INTERRUPTOR AUTOMATICO						
Sin conexiones y sin unidad de control Micrologic.						
Ref.	Compact	Tipo	Polos	In(kA)		
33230	NS800	N	3P	50		4.018,72
33240	NS1000			220/415V		5.674,84
33250	NS1250					6.283,71
33260	NS1600					6.383,71
33234	NS800	N	4P	50		5.569,92
33244	NS1000			220/415V		7.540,62
33254	NS1250					7.839,63
33264	NS1600					8.511,79
33231	NS800	H	3P	70		4.434,34
33241	NS1000			220/415V		6.047,61
33251	NS1250					6.843,50
33261	NS1600					6.962,91
33235	NS800	H	4P	70		6.131,53
33245	NS1000			220/415V		8.121,96
33255	NS1250					8.857,95
33265	NS1600					9.621,72
33232	NS800	L	3P	150		7.875,48
33236	NS800		4P	220/415V		9.756,19
48953	NS800	LB	3P	200		9.437,53
48956	NS800		4P	220/415V		11.394,01
+UNIDADES DE CONTROL MICROLOGIC Aparatos fijos						
				amperímetro		
33504	Protección de base 2,0			Sin		1.851,35
33511	Protección selectiva 5,0					2.331,37
	Opción A					
33505	Protección de base 2,0			Con		3.169,54
33512	Protección selectiva 5,0					3.374,18
33513	Protec. selectiva+tierra 6,0					5.856,93
33514	Protec. selectiva+diferencial 7,0					5.074,79
	Opción E					
33535	Protección de base 2,0			Con		3.253,93
33537	Protección selectiva 5,0			potencia		3.464,07
33539	Protec. selectiva+tierra 6,0					6.012,89
	Opción P					
65290	Protección selectiva 5,0			Con		7.457,59
65291	Prot. selectiva+tierra 6,0			potencia		9.946,18
65292	Prot. selectiva+diferencial 7,0					9.214,06
BLOQUE DE CORTE INTERRUPTOR EN CARGA (Sin conexiones)						
33422	NS800	NA	3P			2.935,21
33424	NS1000					4.090,99
33426	NS1250					5.040,93
33428	NS1600					6.486,54
33423	NS800	NA	4P			3.801,23
33425	NS1000					5.210,71
33427	NS1250					6.345,85
33429	NS1600					9.403,12
CONEXIONES PARA INTERRUPTORES AUTOMATICOS Y EN CARGA						
	Tomas anteriores					
33598	800/1000A		3P	Superior		227,68
33599				Inferior		227,68
33600	1250A			Superior		341,59
33601	800/1000 A tipo L			Inferior		341,59
33602	1600A			Superior		455,37
33603				Inferior		455,37

CONCEPTO					PRECIO EUROS
	Tomas anteriores				
33608	800/1000A	4P	Superior		303,64
33609			Inferior		303,64
33610	1250A		Superior		455,37
33611	800/1000 A tipo L		Inferior		455,37
33612	1600A		Superior		607,24
33613			Inferior		607,24
	Tomas posteriores				
33604	Vertical	3P	Superior		607,24
33605			Inferior		607,24
33606	Horizontal		Superior		607,24
33607			Inferior		607,24
33614	Vertical	4P	Superior		796,98
33615			Inferior		796,98
33616	Horizontal		Superior		796,98
33617			Inferior		796,98
AUXILIARES ELECTRICOS PARA APARATOS FIJOS CON MANDO MANUAL					
	6A-240V				
29450	OF, SD, SDE, SDV contactos de posición				88,29
33108	OF, ON/OFF contactos de señalización				141,69
33004	SD, contactos de señalización de disparo				141,69
33011	SDE, contacto de señalización de defecto				141,69
	Bajo nivel				
29452	OF, SD, SDE, SDV contactos de posición				114,73
33109	OF, ON/OFF contactos de señalización				149,55
33008	SD, contactos de señalización de disparo				148,53
33012	SDE, contacto de señalización de defecto				148,53
	Bobinas de disparo				
33659	24-30V AC/DC	MX			321,14
33660	48-60V AC/DC				321,14
33661	100-130V AC/DC				321,14
33662	200-250V AC/DC				321,14
33663	240-277V AC/DC				321,14
33664	380-480V AC/DC				321,14
33668	24-30V AC/DC	MN			354,22
33669	48-60V AC/DC				354,22
33670	100-130V AC/DC				354,22
33671	200-250V AC/DC				354,22
33673	380-480V AC/DC				354,22
	Temporizador para MN				
33684	100-130V AC/DC	R (no ajustable)			398,03
33685	200-250V AC/DC				398,03
33680	48-60V AC/DC	Rr (ajustable)			446,28
33681	100-130V AC/DC				446,28
33682	200-250V AC/DC				446,28
33683	380-480V AC/DC				446,28
ENCLAVAMIENTOS DE LA EMPUÑADURA					
Para aparatos con mando manual.					
44936	Por dispositivo removible x 3 candados				29,91
32631	Por dispositivo fijo				84,42
MANDO ROTATIVO DIRECTO					
Para aparatos con mando manual fijos o extraibles.					
33873	Empuñadura	negra			306,38
33864		roja/tapa amarilla			347,92
33866	Accesorio de conversión CNOMO				191,79
	Enclavamiento por cerradura				
33870	Ronis	Posición abierto			167,78
33872		abierto y cerrado			167,78
33868	Recambio dispositivo enclavamiento por cerradura (sin cerradura)				38,70
33890	Interclavamiento mecánico para 2 aparatos con mando rotativo prolongado				409,58

Para corroborar la validez de este documento consulte la siguiente página web	
Código Seguro de Validación	**c202707550424cacba0861408ab0a8fe001**
Url de validación	*https://eamic.elda.es/absis/idi/arx/idiarxabsaweb/asp/verificadorfirma.asp*
Metadatos	**Origen: Origen administración Estado de elaboración: Copia auténtica de documento original**

EDICIONES TARIFEC® S.A.
APDO. 23.119
08080 BARCELONA
TEL. (93) 338 00 66

Schneider Electric

tarifa
edición 2 - 2017

GRUPO F
1 APARTADO
93 PAGINA

CONCEPTO					PRECIO EUROS
Aparatos con mando rotativo prolongado					
33875	Empuñadura	negra			489,13
33876		roja/tapa amarilla			499,43
33880		telescópica			510,18

APARATO A COMPONER

BLOQUE DE CORTE INTERRUPTOR AUTOMATICO CON MANDO ELECTRICO

Sin conexiones y sin unidad de control Micrologic.

Ref.	Compact	Tipo	Polos	In(kA)	
LV533280	NS800	N	3P	50	6.747,48
LV533290	NS1000			220/415V	8.403,69
LV533300	NS1250				9.012,45
LV533310	NS1600				9.112,49
LV533284	NS800	N	4P	50	8.298,67
LV533294	NS1000			220/415V	10.269,48
LV533304	NS1250				10.568,41
LV533314	NS1600				11.240,52
LV533281	NS800	H	3P	70	7.163,05
LV533291	NS1000			220/415V	8.776,36
LV533301	NS1250				9.572,23
LV533311	NS1600				9.691,66
LV533285	NS800	H	4P	70	8.860,28
LV533295	NS1000			220/415V	10.850,80
LV533305	NS1250				11.586,71
LV533315	NS1600				12.350,46
LV533282	NS800	L	3P	150	10.604,21
LV533292	NS800		4P	220/415V	12.770,84
LV533286	NS800	LB	3P	200	12.484,93
LV533296	NS800		4P	220/415V	15.692,66

+UNIDADES DE CONTROL MICROLOGIC Aparatos fijos

		amperímetro	
33504	Protección de base 2,0	Sin	1.851,35
33511	Protección selectiva 5,0		2.331,37
	Opción A		
33505	Protección de base 2,0	Con	3.169,54
33512	Protección selectiva 5,0		3.374,18
33513	Protec. selectiva+tierra 6,0		5.856,93
33514	Protec. selectiva+diferencial 7,0		5.074,79
	Opción E		
33535	Protección de base 2,0	Con	3.253,93
33537	Protección selectiva 5,0	potencia	3.464,07
33539	Protec. selectiva+tierra 6,0		6.012,89
	Opción P		
65290	Protección selectiva 5,0	Con	7.457,59
65291	Prot. selectiva+tierra 6,0	potencia	9.946,18
65292	Prot. selectiva+diferencial 7,0		9.214,06

BLOQUE DE CORTE INTERRUPTOR EN CARGA CON MANDO ELECTRICO (Sin conexiones)

LV533442	NS800	NA	3P	5.677,94
LV533444	NS1000			6.833,76
LV533446	NS1250			7.783,68
LV533448	NS1600			9.229,38
LV533443	NS800	NA	4P	6.543,95
LV533445	NS1000			7.953,47
LV533447	NS1250			9.088,70
LV533449	NS1600			12.145,99

CONEXIONES PARA INTERRUPTORES AUTOMATICOS Y EN CARGA CON MANDO ELECTRICO

Igual que con mando manual.
Página anterior F1-Pág. 92

F1-Pág. 92

CONCEPTO				PRECIO EUROS
AUXILIARES ELECTRICOS Y ACCESORIOS				
Enclavamiento y accesorios para aparatos con mando eléctrico.				
	Enclavamiento de los botones pulsadores			
33897	Por tapa transparente+candados			203,76
	Enclavamiento en posición abierto			
33903	Por cerradura1			296,12
33905	Ronis	1+1 con la misma llave		592,21
33899	Kit adaptación para cerraduras Ronis (sin cerradura)			137,32
33895	Contador de maniobras CDM			655,14
ACCESORIOS DE INSTALACION				
33717	Marco de puerta (troquel pequeño) para aparatos con empuñadura			36,26
33718	Igual, (troquel grande) con mando rotativo y mando eléctrico			75,02
CONTACTOS DE SEÑALIZACION				
	Auxiliares eléctricos NSb+NT fijo			
47339	OF			137,34
47340	SDE			179,48
47341	SDE bajo nivel			179,48
APERTURA Y CIERRE A DISTANCIA (MANDO ELECTRICO)				
Motorreductor (añadir MX, XF, SDE a la misma tens.)				
47391	48V	CA	MCH	2.936,37
47395	100-130V			2.936,37
47396	220-240V			2.936,37
47398	277-715V			2.936,37
47400	440-480V			2.936,37
47390	24-30V	CC	MCH	2.936,37
47391	48-60V			2.936,37
47392	100-130V			2.936,37
47393	200-250V			2.936,37
BOBINAS ESTANDAR				
47350	24-30V CC, 24V CA		de cierre XF	321,14
47351	48-60V CC, 48V CA			321,14
47352	100-130V			321,14
47353	200-250V			321,14
47354	277V CA			321,14
47355	380-480V CA			321,14
47360	24-30V CC, 24V CA		de apertura MX	321,14
47361	48-60V CC, 48V CA			321,14
47362	100-130V			321,14
47363	200-250V			321,14
47364	277V CA			321,14
47365	380-480V CA			321,14
BOBINA COMUNICANTE				
47311	24-30V CC, 24V CA		de cierre XF com	321,14
47312	48-60V CC, 48V CA			321,14
47313	100-130V			321,14
47314	200-250V			321,14
47315	277V CA			321,14
47316	380-480V CA			321,14
47321	24-30V CC, 24V CA		de apertura	321,14
47322	48-60V CC, 48V CA		MX com	321,14
47323	100-130V			321,14
47324	200-250V			321,14
47325	277V CA			321,14
47326	380-480V CA			321,14

Para corroborar la validez de este documento consulte la siguiente página web	
Código Seguro de Validación	**c202707550424cacba0861408ab0a8fe001**
Url de validación	*https://eamic.elda.es/absis/idi/arx/idiarxabsaweb/asp/verificadorfirma.asp*
Metadatos	**Origen: Origen administración Estado de elaboración: Copia auténtica de documento original**

EDICIONES TARIFEC® S.A.
APDO. 23.119
08080 BARCELONA
TEL. (93) 338 00 66

Schneider Electric

tarifa
edición 2 - 2017

GRUPO F
1 APARTADO
93 a PAGINA

	CONCEPTO			PRECIO EUROS
	Contacto preparado para cerrar (1 máx.)			
	47342 Contacto inversor (5A - 240V)	PF		310,18
	Botón pulsador de cierre eléctrico			
	47512 1 botón pulsador			531,77
	Rearme a distancia - Reset eléctrico			
	47344 110-130V CA			571,45
	47345 220-240V CA			571,45
	Bobinas de disparo (mando eléctrico)			
	47370 24-30V CC, 24V CA	MX		321,14
	47371 48-60V CC, 48V CA			321,14
	47372 100-130V			321,14
	47373 200-250V			321,14
	47374 277V CA			321,14
	47375 380-480V CA			321,14
	47380 24-30V CC, 24V CA	MN		354,22
	47381 48-60V CC, 48V CA			354,22
	**47382** 100-130V			354,22
	47383 200-250V			354,22
	47385 380-480V CA			354,22
	Temporizador para MN			
	33684 100-130V	No regulable		398,03
	33685 200-250V			398,03
	33680 48-60V	Regulable		446,28
	33681 100-130V			446,28
	33682 200-250V			446,28
	33683 380-480V CA			446,28
	**ACCESORIOS DE CONEXION (Hasta 1250A)**			
	Bornes de reparto+1 cubrebornes p/4 cables (240mm²)			
	**33640** 3P (3 partes)	conexión		635,46
	33641 4P (4 partes)	anterior		1.015,81
	1 cubrebornes largo			
	33628 3P	conexión		147,11
	**33629** 4P	anterior		159,31
	Pletinas anteriores de canto			
	33642 3P (3 partes)	conexión		736,52
	**33643** 4P (4 partes)	anterior		982,25
	Pletinas para cables con terminal			
	33644 3P (3 partes)	conexión		654,57
	33645 4P (4 partes)	anterior		872,87
	Separadores de fase			
	33646 3/4P (3 partes)	anterior		394,05
	33648 3/4P (3 partes)	posterior		394,05
	Escuadras de soporte p/ fijación en placa horizontal			
	33647 3/4P (2 partes)	posterior		378,86
	Pletinas espaciadoras			
	33622 3P	anterior y posterior		535,05
	33623 4P	anterior y posterior		726,38
	Terminales para cables			
	33013 3P (kit 6 term.) 240mm²	anterior		333,74
	33014 4P (kit 8 term.)			444,89
	33015 3P (kit 6 term.) 300mm²			352,86
	33016 4P (kit 8 term.)			470,30
	BLOQUE DE CORTE INTERRUPTOR AUTOMATICO SECCIONABLE (Sin chasis ni conexiones y sin unidad de control Micrologic)			

Ref.	Compact	Tipo	Polos	In(kA)	PRECIO EUROS
					
33330	NS800	N	3P	50	4.018,72
33340	NS1000			220/415V	5.674,84
33350	NS1250				6.283,71
33360	NS1600				6.383,71
33334	NS800	N	4P	50	5.569,92
33344	NS1000			220/415V	7.540,62
33354	NS1250				7.839,63
33364	NS1600				8.511,79

Ref.	Compact	Tipo	Polos	In(kA)	PRECIO EUROS
					
33331	NS800	H	3P	70	4.434,34
33341	NS1000			220/415V	6.047,61
33351	NS1250				6.843,50
33361	NS1600				6.962,91
33335	NS800	H	4P	70	6.131,53
33345	NS1000			220/415V	8.121,96
33355	NS1250				8.857,95
33365	NS1600				9.621,72
33332	NS800	L	3P	150	7.875,48
33342	NS1000			220/415V	10.042,09
33336	NS800	L	4P	150	9.756,19
33346	NS1000			220/415V	12.963,79
48968	NS800	LB	3P	200	9.909,38
48972	NS800		4P	220/415V	11.906,71

+ Unidades de control Micrologic aparatos seccionables. No se suministran sueltas.

		Amperímetro	
33504	Protección de base 2,0	Sin	1.851,35
33511	Protección selectiva 5,0		2.331,37
	Opción A		
33525	Protección de base 2,0	Con	3.169,55
33532	Protección selectiva 5,0		3.308,67
33533	Prot.selectiva+tierra 6,0		5.743,20
33534	Prot.selectiva+diferen.7,0		4.976,25
	Opción E		
47281	Protección de base 2,0	Con	3.137,53
47284	Protección selectiva 5,0	potencia	3.275,25
47292	Prot.selectiva+tierra 6,0		5.685,18
	Opción P		
47297	Protección selectiva 5,0	Con	7.457,59
47298	Prot.selectiva+tierra 6,0	potencia	9.946,18
47299	Prot.selectiva+diferen.7,0		9.214,06

Bloque de corte interruptor en carga seccionable.

				
33432	NS800	NA	3P	2.935,21
33434	NS1000			4.090,99
33436	NS1250			5.040,93
33438	NS1600			6.486,54
33433	NS800	NA	4P	3.801,23
33435	NS1000			5.210,71
33437	NS1250			6.345,85
33439	NS1600			9.403,12

CHASIS + CONEXIONADO

			
33722	800/1250A	3P	3.195,88
33723	1600A - 800/100A - tipo L		3.631,82
33725	800/1250A	4P	4.096,57
33726	1600A - 800/100A - tipo L		4.677,74
	Tomas anteriores		
33727	Superior	3P	341,59
33728	Inferior		341,59
			
33733	Superior	4P	455,37
33734	Inferior		455,37
	Tomas posteriores		

33729	Vertical	Superior	3P	341,59
33730		Inferior		341,59
33731	Horizontal	Superior		341,59
33732		Inferior		341,59
33735	Vertical	Superior	4P	455,37
33736		Inferior		455,37
33737	Horizontal	Superior		455,37
33738		Inferior		455,37

Para corroborar la validez de este documento consulte la siguiente página web	
Código Seguro de Validación	**c202707550424cacba0861408ab0a8fe001**
Url de validación	*https://eamic.elda.es/absis/idi/arx/idiarxabsaweb/asp/verificadorfirma.asp*
Metadatos	**Origen: Origen administración Estado de elaboración: Copia auténtica de documento original**

EDICIONES TARIFEC® S.A.
APDO. 23.119
08080 BARCELONA
TEL. (93) 338 00 66

Schneider Electric

tarifa
edición 2 - 2017

GRUPO F
1 APARTADO
93 b PAGINA

CONCEPTO					PRECIO EUROS
AUXILIARES ELECTRICOS					
Para aparatos sin mando eléctrico					
Contactos señal de defecto SD para aparato con mando manual.					
33800	6A-240V				137,34
33803	Bajo nivel				141,69
Contactos señal de defecto eléctrico SDE para aparato con mando manual.					
33799	6A-240V				137,34
33802	Bajo nivel				141,69
Contactos posición abierto/cerrado OF.					
33801	6A-240V				137,34
33804	Bajo nivel				141,69
Contactos posición chasis CE,CD,CT.					
33170	6A-240V				141,69
33171	Bajo nivel				141,69
Bobina de disparo para aparatos sin mando electrico.					
33810	24-30V AC/DC	MX			321,14
33811	48-60V AC/DC				321,14
33812	100-130V AC/DC				321,14
33813	200-250V AC/DC				321,14
33814	240-277V AC/DC				321,14
33815	380-480V AC/DC				321,14
33819	24-30V AC/DC	MN			354,22
33820	48-60V AC/DC				354,22
33821	100-130V AC/DC				354,22
33822	200-250V AC/DC				354,22
33824	380-480V AC/DC				354,22
Retardador para MN					
33684	100-130V AC/DC	R(no ajustable)			398,03
33685	200-250V AC/DC				398,03
33680	48-60V AC/DC	Rr (ajustable)			446,28
33681	100-130V AC/DC				446,28
33682	200-250V AC/DC				446,28
33683	380-480V AC/DC				446,28
BLOQUE DE CORTE INTERRUPTOR AUTOMATICO SECCIONABLE CON MANDO ELECTRICO					
(Sin chasis ni conexiones y sin unidad de control Micrologic)					
Ref.	Compact	Tipo	Polos	In(kA)	
33380	NS800	N	3P	50	6.782,07
33390	NS1000			220/415V	8.446,79
33400	NS1250				9.058,67
33410	NS1600				9.159,23
33384	NS800	N	4P	50	8.341,24
33394	NS1000			220/415V	10.322,14
33404	NS1250				10.622,60
33414	NS1600				11.298,17
33381	NS800	H	3P	70	7.199,78
33391	NS1000			220/415V	8.821,36
33401	NS1250				9.621,32
33411	NS1600				9.741,37
33385	NS800	H	4P	70	8.905,72
33395	NS1000			220/415V	10.906,44
33405	NS1250				11.646,13
33415	NS1600				12.413,80
33382	NS800	L	3P	150	10.658,59
33392	NS1000			220/415V	12.836,34
33386	NS800	L	4P	150	12.548,96
33396	NS1000			220/415V	15.773,13

CONCEPTO					PRECIO EUROS
+ Unidades de control Micrologic aparatos seccionables. No se suministran sueltas.					
				Amperímetro	
33504	Protección de base 2,0			Sin	1.851,35
33511	Protección selectiva 5,0				2.331,37
Opción A					
33525	Protección de base 2,0			Con	3.169,55
33532	Protección selectiva 5,0				3.308,67
33533	Prot.selectiva+tierra 6,0				5.743,20
33534	Prot.selectiva+diferen.7,0				4.976,25
Opción E					
47281	Protección de base 2,0			Con	3.137,53
47284	Protección selectiva 5,0			potencia	3.275,25
47292	Prot.selectiva+tierra 6,0				5.685,18
Opción P					
47297	Protección selectiva 5,0			Con	3.137,53
47298	Prot.selectiva+tierra 6,0			potencia	9.946,18
47299	Prot.selectiva+diferen.7,0				9.214,06
Bloque de corte interruptor en carga seccionable.					
33452	NS800	NA		3P	5.677,94
33454	NS1000				6.833,76
33456	NS1250				7.783,68
33458	NS1600				9.229,38
33453	NS800	NA		4P	6.543,95
33455	NS1000				7.953,47
33457	NS1250				9.088,70
33459	NS1600				12.145,99
CHASIS + CONEXIONADO					
33722	800/1250A			3P	3.195,88
33723	1600A - 800/100A - tipo L				3.631,82
33725	800/1250A			4P	4.096,57
33726	1600A - 800/100A - tipo L				4.677,74
Tomas anteriores					
33727	Superior			3P	341,59
33728	Inferior				341,59
33733	Superior			4P	455,37
33734	Inferior				455,37
Tomas posteriores					
33729	Vertical	Superior		3P	341,59
33730		Inferior			341,59
33731	Horizontal	Superior			341,59
33732		Inferior			341,59
33735	Vertical	Superior		4P	455,37
33736		Inferior			455,37
33737	Horizontal	Superior			455,37
33738		Inferior			455,37
AUXILIARES ELECTRICOS					
CONTACTOS DE SEÑALIZACION					
34511	Estándar	Auxiliares eléctricos			137,34
33806	Bajo nivel	NSb + MT extraíble			137,34
APERTURA Y CIERRE A DISTANCIA (MANDO ELECTRICO)					
Motorreductor (añadir MX, XF y SDE a la misma tens.)					
47461	48V	CA		MCH	2.936,37
47465	100-130V				2.936,37
47466	220-240V				2.936,37
47468	277-415V				2.936,37
47470	440-480V				2.936,37
47460	24-30V	CC		MCH	2.936,37
47461	48-60V				2.936,37
47462	100-130V				2.936,37
47463	200-250V				2.936,37

Para corroborar la validez de este documento consulte la siguiente página web	
Código Seguro de Validación	**c202707550424cacba0861408ab0a8fe001**
Url de validación	*https://eamic.elda.es/absis/idi/arx/idiarxabsaweb/asp/verificadorfirma.asp*
Metadatos	**Origen: Origen administración Estado de elaboración: Copia auténtica de documento original**

EDICIONES TARIFEC® S.A.
APDO. 23.119
08080 BARCELONA
TEL. (93) 338 00 66

Schneider Electric

tarifa
edición 2 - 2017

GRUPO F
1 APARTADO
93 c PAGINA

	CONCEPTO			PRECIO EUROS
	BOBINAS ESTANDAR			
	**47440**	24-30V CC, 24V CA	de cierre XF	321,14
	47441	48-60V CC, 48V CA		321,14
	47442	100-130V		321,14
	47443	200-250V		321,14
	47444	277V CA		321,14
	47445	380-480V CA		321,14
	33810	24-30V CC, 24V CA	de apertura MX	321,14
	33811	48-60V CC, 48V CA		321,14
	33812	100-130V		321,14
	33813	200-250V		321,14
	33814	277V CA		321,14
	33815	380-480V CA		321,14
	BOBINA COMUNICANTE			
	**47412**	24-30V CC, 24V CA	de cierre XF com	321,14
	47413	48-60V CC, 48V CA		321,14
	47414	100-130V		321,14
	47415	200-250V		321,14
	47416	277V CA		321,14
	47417	380-480V CA		321,14
	33792	24-30V CC, 24V CA	de apertura MX com	321,14
	33793	48-60V CC, 48V CA		321,14
	33794	100-130V		321,14
	33795	200-250V		321,14
	33796	277V CA		321,14
	33797	380-480V CA		321,14
	CONTACTO PREPARADO PARA CERRAR (1 máx)			
	47432	1 Contacto inversor (5A - 240V	PF	310,18
	47433	1 Contacto bajo nivel inversor		310,18
	BOTON PULSADOR DE CIERRE ELECTRICO			
	**47512**	1 botón pulsador	BPFE	321,14
	REARME A DISTANCIA, RESET ELECTRICO			
	47434	110-130V CA	Res	571,45
	47435	220-240V CA		571,45
	BOBINAS DE DISPARO			
	**47450**	24-30V CC, 24V CA	2º. MX	321,14
	47451	48-60V CC, 48V CA		321,14
	47452	100-130V		321,14
	47453	200-250V		321,14
	47454	277V CA		321,14
	47455	380-480V CA		321,14
	33819	24-30V CC, 24V CA	MN	354,22
	33820	48-60V CC, 48V CA		354,22
	33821	100-130V		354,22
	33822	200-250V		354,22
	33824	380-480V CA		354,22
	TEMPORIZADOR PARA MN			
	**33684**	100-130V	No regulable	398,03
	33685	200-250V		398,03
	33680	48-60V	Regulable	446,28
	33681	100-130V		446,28
	33682	200-250V		446,28
	33683	380-480V CA		446,28
	ACCESORIOS DE CONEXION			
	Conexiones adicionales verticales para chasis:			
			Conexión	
	33642	3P (3 partes)	anterior	736,52
	33643	4P (4 partes)		982,25
	Pletinas complementarias para cables para chasis:			
	**33644**	3P (3 partes)	anterior	654,57
	33645	4P (4 partes)		872,87

	CONCEPTO			PRECIO EUROS
	Pantallas de aislamiento entre fases para chasis:			
	33768	3/4P (3 partes)	Conexión posterior	394,05
	Espaciadores adicionales para chasis:			
	33622	3P (3 partes)	anterior y posterior	535,05
	33623	4P (4 partes)		726,38
	Terminales para cables			
	33013	3P (6 terminales)	240 mm²	333,74
	33014	4P (8 terminales)		444,89
	33015	3P (6 terminales)	300 mm²	352,86
	33016	4P (8 terminales)		470,30
	ACCESORIOS DE CHASIS			
	**33763**	Cubrebornes regleta	3P	248,89
	33764	de bornes CB	4P	319,99
	33765	Pantallas aislantes VO	3P	503,62
	33766		4P	652,21
	ENCLAVAMIENTO EN CHASIS			
	Enclavam. por cerradura en posición desenchufado.			
	**33776**	Ronis	1 cerradura	296,12
	33777		1 +1 iguales	592,21
	33778		2 diferentes	592,21
	33779	Opción enclavamiento posición enchufado - desenchufado, test		63,05
	33770	Adaptación para cerradura Ronis		135,33
	Enclavamiento de puerta, aparato enchufado:			
	33786	A la derecha del chasis VPECD		179,31
	33787	A la izquierda del chasis VPEGC		179,31
	33788	Enclavamiento de conexión puerta abierta VPOC		129,52
	**33767**	Dispositivo antierror VDC		426,52
	ACCESORIOS DE INSTALACION			
	**33857**	Marco de puerta		198,24
	33859	Tapa transparente para marco de puerta		838,31
	33858	Obturador de puerta		197,24
	OPCION DE COMUNICACION			
	Aparatos fijos			
	**33702**	Mando	COM Modbus	1.663,50
	33703	manual	COM Eco Modbus	887,51
	33708	Mando	COM Modbus	1.663,50
	33709	eléctrico	COM Eco Modbus	887,51
	47405	Mando	COM Modbus	1.663,50
	47407	eléctrico	COM Eco Modbus	887,50
	Aparatos seccionables			
	33842	Mando	COM Modbus	1.663,50
	33714	manual	COM Eco Modbus	887,51
	33848	Mando	COM Modbus	1.663,50
	33713	eléctrico	COM Eco Modbus	887,50
	47485	Mando	COM Modbus	1.663,50
	33843	eléctrico	COM Eco Modbus	887,50
	+chasis			
	LV434063	Módulo I/O para comunicar estados de chasis		1.041,65
	Accesorios de cableado de los módulos de comunicación.			
	LV434195	Cable ULP = 0,35 m.		125,91
	LV434196	Cable ULP = 1,3 m.		132,20
	LV434197	Cable ULP = 3 m.		138,48

Para corroborar la validez de este documento consulte la siguiente página web	
Código Seguro de Validación	**c202707550424cacba0861408ab0a8fe001**
Url de validación	*https://eamic.elda.es/absis/idi/arx/idiarxabsaweb/asp/verificadorfirma.asp*
Metadatos	**Origen: Origen administración Estado de elaboración: Copia auténtica de documento original**

EDICIONES TARIFEC® S.A.
APDO. 23.119
08080 BARCELONA
TEL. (93) 338 00 66

Schneider Electric

tarifa
edición 2 - 2017

GRUPO F
1 APARTADO
93 d PAGINA

CONCEPTO			PRECIO EUROS
MODULOS Y PANTALLAS DE COMUNICACION ENERLIN'X			
 **Pantallas de visualización y control local.**			
Pantalla táctil en color p/ visualización y control local: - Comunica TCP/IP con hasta 8 dispositivos.			
LV434128	FDM128		1.885,52
 Pantalla LCD para visualización y control local: - Comunica en ULP con 1 sólo equipo			
TRV00121	FDM121	-	628,51
TRV00128	Accesorio de montaje FDM121 en superficie (22 mm de diámetro)		154,37
 **Módulos de comunicación.**			
LV434011	Módulo de comunicación IFE + pasarela		993,30
LV434010	Módulo de comunicación IFE		890,55
TRV00210	Módulo IFM		404,30
LV434063	Módulo I/O		1.041,65
ACCESORIOS DE LAS UNIDADES DE CONTROL MICROLOGIC			
 Regulador largo retardo (permite aumentar la precisión, limitando el umbral de regulación.			
33542	Estándar		103,15
33543	Opción regulación baja		103,15
33544	Opción regulación alta		103,15
33545	Sin protección largo retardo		103,15
CONTACTOS PROGRAMABLES (sólo Micrologic P)			
65319	Kit M6C para aparato fijo		1.083,75
65320	Kit M6C para aparato extraíble		1.083,75
CAPTADORES EXTERIORES			
 **33576**	Transformador intensidad p/ protección de neutro+tierra. Calibre TC: 400/1600A		1.204,75
 **33573**	Transformador sumador p/ protección diferencial 270mmx100mm		4.880,38
Transformador de intensidad p/ protección de tierra "Source Ground Retun".			
33579	Trafo externo para sistemas de neutro pasante (SGR)		2.125,71
48891	Módulo sumador (MDGF)		2.749,76
 **54440**	Módulo de alimentación externa	24-30V CC	1.995,63
54441		48-60V CC	2.035,15
54442		125V CC	1.995,63
54443		110V CA	1.048,46
54444		220V CC	428,85
54445		380V CC	1.028,10
EQUIPOS DE TEST			
 **33594**	Caja de test HHTK (kit portátil de test)		3.463,86
33595	Maleta de test NS630b/1600		32.316,06
46996	Prolongador empuñadura NS630b/1600		111,59
INTERENCLAVAMIENTO MECANICO PARA INVERSOR DE REDES			
Mediante varillas p/ Compact con mando eléctrico.			
Juego completo 2 placas de adaptación + varillas.			
33910	2 aparatos fijos		2.650,06
33913	2 aparatos seccionables		2.333,68
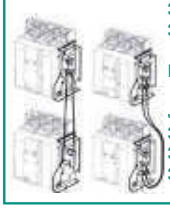 Mediante cables p/ Compact con mando eléctrico.			
Juego completo 2 placas de adaptación + cables.			
33911	2 aparatos fijos		2.650,06
33914	2 aparatos seccionables		2.333,68
33915	1 aparato fijo+1 seccionable		2.491,74

CONCEPTO			PRECIO EUROS
OPCIONES AUTOMATISMO			
Enclavamiento eléctrico IVE para 2 aparatos			
1x29352	48/415Vca 50/60Hz	440V 60Hz	991,41
AUTOMATISMO			
 **29470**	ACP+autom. BA	220/240Vca	3.261,79
29472	ACP+autom. UA	50/60Hz	4.035,09
29471	ACP+autom. BA	380/415Vca 50/60 Hz	3.261,79
29473	ACP+autom. UA	440V 60 Hz	4.035,09
54655	Conexiones prefabricadas para IVE		554,02

NS 2000 a NS 3200 FIJO, MANDO MANUAL Y TOMAS ANTERIORES

INTERRUPTOR AUTOMATICO CON TOMAS ANTERIORES CON UNIDAD
DE CONTROL MICROLOGIC 5.0 (Selectiva)

Ref.	Compact	Tipo	Polos	Icu	
 **34006**	NS2000	N	3P	85/70kA	13.501,91
34012	NS2500			220/415V	17.292,66
34018	NS3200				22.768,55
+33511					
34009	NS2000	N	4P	85/70kA	16.188,24
34015	NS2500			220/415V	20.627,75
34021	NS3200				27.203,32
+33511					
34007	NS2000	H	3P	125/85kA	15.069,33
34013	NS2500			220/415V	19.438,49
34019	NS3200				25.023,61
+33511					
34010	NS2000	H	4P	125/85kA	17.743,14
34016	NS2500			220/415V	22.794,75
34022	NS3200				29.501,09
+33511					

DE CONTROL MICROLOGIC 2.0
(sin temporización)

 **34006**	NS2000	N	3P	70kA	13.021,88
34012	NS2500			220/415V	16.812,65
34018	NS3200				22.288,53
+33504					
34009	NS2000	N	4P	70kA	15.708,23
34015	NS2500			220/415V	20.147,73
34021	NS3200				26.723,30
+33504					
34007	NS2000	H	3P	85kA	14.589,32
34013	NS2500			220/415V	18.958,48
34019	NS3200				24.543,60
+33504					
34010	NS2000	H	4P	85kA	17.263,12
34016	NS2500			220/415V	22.314,73
34022	NS3200				29.021,07
+33504					

INTERRUP. EN CARGA CON TOMAS ANTERIORES

34027	NS2000	NA	3P	10.579,66
34030	NS2500			13.852,27
34033	NS3200			18.911,50
34028	NS2000	NA	4P	14.522,47
34031	NS2500			19.153,69
34034	NS3200			23.411,08

OPCION PLETINAS ANTERIORES DE CANTO

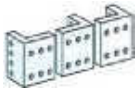 **33975**	2000 a 3200A	3P (3 piezas)	784,30
33976		4P (4 piezas)	1.045,75

Para corroborar la validez de este documento consulte la siguiente página web	
Código Seguro de Validación	c202707550424cacba0861408ab0a8fe001
Url de validación	https://eamic.elda.es/absis/idi/arx/idiarxabsaweb/asp/verificadorfirma.asp
Metadatos	Origen: Origen administración Estado de elaboración: Copia auténtica de documento original

EDICIONES TARIFEC® S.A.
APDO. 23.119
08080 BARCELONA
TEL. (93) 338 00 66

Schneider Electric

tarifa
edición 2 - 2017

GRUPO F
1 APARTADO
94 PAGINA

	CONCEPTO			PRECIO EUROS
	AUXILIARES ELECTRICOS			
	CONTACTOS DE SEÑALIZACION			
	**29450**	OF, SD, SDE, SAV	6A - 240V	88,29
	29452	OF, CAF, CAO	Bajo nivel	114,73
	33108	OF, ON/OFF	6A-240V	141,69
	**33109**		Bajo nivel	149,55
	33004	SD, de disparo	6A-240V	141,69
	33008		Bajo nivel	148,53
	33011	SD, de defecto	6A-240V	141,69
	33012		Bajo nivel	148,53
	BOBINAS DE DISPARO			
	33659	24-30V CA/CC	MX	321,14
	33660	48-60V CA/CC		321,14
	33661	100-130V CA/CC		321,14
	33662	200-250V CA/CC		321,14
	33663	240-277V CA		321,14
	33664	380-480V CA		321,14
	33668	24-30V CA/CC	MN	354,22
	33669	48-60V CA/CC		354,22
	33670	100-130V CA/CC		354,22
	33671	200-250V CA/CC		354,22
	33673	380-480V CA		354,22
	TEMPORIZADOR PARA MN			
	33684	100-130V CA/CC	R (no ajustable)	398,03
	33685	200-250V CA/CC		398,03
	33680	48-60 V CA/CC	Rr (ajustable)	446,28
	33681	100-130V CA/CC		446,28
	33682	200-250V CA/CC		446,28
	33683	380-480V AC		446,28
	EL APARATO COMPLETO SE COMPONE DE: Bloque de corte + conexiones. + Unidad de control Micrologic (excepto para interruptor en carga). + Auxiliares y accesorios (opcional).			
	BLOQUE DE CORTE TIPO ... + CONEXIONES			
	Ref.	Compact	Tipo / Polos / Icu	
	34006	NS2000	N 3P 85/70kA	11.170,53
	34012	NS2500	220/415V	14.961,30
	34018	NS3200		20.437,18
	34009	NS2000	N 4P 85/70kA	13.856,88
	34015	NS2500	220/415V	18.296,38
	34021	NS3200		24.871,95
	34007	NS2000	H 3P 125/85kA	12.737,97
	34013	NS2500	220/415V	17.107,13
	34019	NS3200		22.692,24
	34010	NS2000	H 4P 125/85kA	15.411,77
	34016	NS2500	220/415V	20.463,38
	34022	NS3200		27.169,72
	+ UNIDADES DE CONTROL MICROLOGIC			
	Sin amperímetro			
	**33504**	Protección de base	2,0	1.851,35
	33511	Protección selectiva	5,0	2.331,37
	Con amperímetro (opción A)			
	33505	Protección de base	2,0	3.169,54
	33512	Protección selectiva	5,0	3.374,18
	33513	Protección selectiva + tierra	6,0	5.856,93
	33514	Protección selectiva + diferencial	7,0	5.074,79

	CONCEPTO		PRECIO EUROS
	ACCESORIOS		
	ENCLAVAMIENTOS		
	**33996**	Enclavamiento de la empuñadura por dispositivo removible (3 candados)	53,74
	32631	dispositivo fijo (3 candados)	84,42
	OPCION DE COMUNICACION		
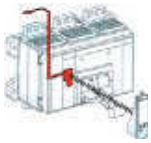	**33986**	COM Modbus	1.663,50
	33703	COM Eco Modbus	887,51
	Accesorios de cableado de los módulos de comunicación.		
	LV434195	Cable ULP = 0,35 m.	125,91
	LV434196	Cable ULP = 1,3 m.	132,20
	LV434197	Cable ULP = 3 m.	138,48
	ACCESORIOS DE LAS UNIDADES DE CONTROL MICROLOGIC		
	Regulador largo retardo, permite aumentar la presión, limitando el umbral de regulación.		
	33542	Estándar 0,4 a 1xIr	103,15
	33543	Opción regulación baja 0,4 a 0,8xIr	103,15
	33544	Opción regulación alta 0,8 a 1xIr	103,15
	33545	Sin protección largo retardo Off	103,15
	CAPTADORES EXTERIORES		
	34036	Transformador de intensidad para protección de neutro+tierra. Calibre TC:1000/4000A	2.042,20
	**33574**	Transformador sumador para protección diferencial. 470x160 mm	6.466,71
	Transformador de intensidad para la protección de tierra "Source Ground Retum" (SGR).		
	33579	Sensor externo (SGR)	2.125,71
	48891	Módulo sumador (MDGF)	2.749,76
	Módulos de alimentación externa.		
	**54440**	24-30V CC	1.995,63
	54441	48-60V CC	2.035,15
	54442	125V CC	1.995,63
	54443	110V CA	1.048,46
	54444	220V CA	428,85
	54445	380V CA	1.028,10
	**EQUIPOS DE TEST**		
	33594	HHTK Kit portátil	3.463,86
	33595	FFTK Maleta completa	32.316,06
	**33997**	Piezas de repuesto, empuñadura de recambio. Extensión mando NS3200	185,34
	ACCESORIOS DE INSTALACION		
	**33929**	Marco de puerta	101,11
	33998	Separadores de fases (3 uni.)	394,05
	**COMPACT NSX**		
	Para aplicaciones de corriente continua hasta 1600A		Cons.

Para corroborar la validez de este documento consulte la siguiente página web	
Código Seguro de Validación	**c202707550424cacba0861408ab0a8fe001**
Url de validación	*https://eamic.elda.es/absis/idi/arx/idiarxabsaweb/asp/verificadorfirma.asp*
Metadatos	**Origen: Origen administración Estado de elaboración: Copia auténtica de documento original**

EDICIONES TARIFEC® S.A.
APDO. 23.119
08080 BARCELONA
TEL. (93) 338 00 66

Schneider Electric

tarifa
edición 2 - 2017

GRUPO F
1 APARTADO
95 PAGINA

DISYUNTORES MAGNETOTERMICOS TeSys

TIPO GV2-ME
(CONEXION TORNILLO DE ESTRIBO)



Ref.	Pot. AC-3 400-415V kW	Rango de ajuste A	Corriente de disparo A	PRECIO EUROS
GV2ME01	--	0,1...0,16	1,5	82,22
GV2ME02	0,06	0,16...0,25	2,4	82,22
GV2ME03	0,09	0,25...0,40	5	81,78
GV2ME04	0,12	0,40...0,63	8	84,41
GV2ME05	0,25	0,63...1	13	90,98
GV2ME07	0,75	1,6...2,5	33,5	90,98
GV2ME08	1,1	2,5...4	51	90,98
GV2ME10	2,2	4...6,3	78	90,98
GV2ME14	3	6...10	138	104,72
GV2ME16	5,5	9...14	170	106,71
GV2ME20	7,5	13...18	223	109,06
GV2ME21	9	17...23	327	122,48
GV2ME22	11	20...25	327	147,07
GV2ME32	15	24...32	416	239,31

(CONEXION BORNAS RESORTE)

GV2ME013	--	0,1...0,16	1,5	88,73
GV2ME023	0,06	0,16...0,25	2,4	88,73
GV2ME033	0,09	0,25...0,40	5	88,73
GV2ME043	0,12	0,40...0,63	8	92,93
GV2ME053	0,25	0,63...1	13	100,10
GV2ME063	0,37	1...1,6	22,5	100,10
GV2ME073	0,75	1,6...2,5	33,5	100,10
GV2ME083	1,1	2,5...4	51	100,10
GV2ME103	2,2	4...6,3	78	100,10
GV2ME143	3	6...10	138	115,31
GV2ME163	5,5	9...14	170	117,49
GV2ME203	7,5	13...18	223	120,09
GV2ME213	9	17...23	327	134,79
GV2ME223	11	20...25	327	161,81

TIPO GV2-P
(ALTO PODER DE CORTE)



GV2P01	--	0,1...0,16	1,5	98,86
GV2P02	0,06	0,16...0,25	2,4	98,86
GV2P03	0,09	0,25...0,40	5	98,86
GV2P04	0,12	0,40...0,63	8	103,74
GV2P05	0,25	0,63...1	13	109,48
GV2P06	0,37	1...1,6	22,5	109,48
GV2P07	0,75	1,6...2,5	33,5	109,48
GV2P10	2,2	4...6,3	78	109,48
GV2P14	3	6...10	138	126,15
GV2P16	5,5	9...14	170	128,32
GV2P20	7,5	13...18	223	130,89
GV2P21	9	17...23	327	147,28
GV2P22	11	20...25	327	177,11
GV2P32	15	24...32	416	271,36

TIPO GV2-LE
(CONEXION TORNILLO DE ESTRIBO)

Control por palanca basculante.



Ref.	Pot. AC-3 400-415V kW	Calibre prot. A	Corriente de disparo A	PRECIO EUROS
GV2LE03	0,06	0,4	5	75,91
GV2LE03	0,09	0,4	5	75,91
GV2LE04	0,12	0,63	8	75,91
GV2LE04	0,18	0,63	8	75,91
GV2LE05	--	1	13	78,39
GV2LE05	0,25	1	13	78,39
GV2LE05	0,37	1	13	78,39
GV2LE06	0,55	1,6	22,5	78,39
GV2LE06	--	1,6	22,5	78,39
GV2LE07	0,75	2,5	33,5	78,39
GV2LE07	1,5	4	51	78,39



Ref.	Pot. AC-3 400-415V kW	Calibre protecc. A	Corriente disparo A	PRECIO EUROS
GV2LE08	1,1	2,5	33,5	78,39
GV2LE08	--	4	51	78,39
GV2LE10	2,2	6,3	78	78,39
GV2LE14	3	10	138	80,02
GV2LE14	4	10	138	80,02
GV2LE14	4	10	138	80,02
GV2LE14	--	10	138	80,02
GV2LE16	--	14	170	81,53
GV2LE16	5,5	14	170	81,53
GV2LE20	7,5	18	223	83,48
GV2LE22	9	25	327	90,89
GV2LE22	11	25	327	90,89
GV2LE32	15	32	416	157,01

TIPO GV2-L
(CONEXION TORNILLO DE ESTRIBO)

Control por mando giratorio



GV2L03	0,09	0,4	5	93,19
GV2L04	0,12	0,63	8	93,19
GV2L04	0,18	0,63	8	93,19
GV2L05	--	1	13	100,38
GV2L05	0,25	1	13	100,38
GV2L05	0,37	1	13	100,38
GV2L06	0,55	1,6	22,5	100,38
GV2L06	--	1,6	22,5	100,38
GV2L07	0,75	2,5	33,5	100,38
GV2L08	1,1	2,5	33,5	100,38
GV2L08	1,5	4	51	100,38
GV2L08	--	4	51	100,38
GV2L10	2,2	6,3	78	100,38
GV2L14	3	10	138	112,85
GV2L14	4	10	138	112,85
GV2L14	--	10	138	112,85
GV2L16	--	14	170	115,01
GV2L16	5,5	14	170	115,01
GV2L20	7,5	18	223	117,28
GV2L22	9	25	327	158,28
GV2L22	11	25	327	158,28
GV2L32	15	32	416	236,81

ACCESORIOS DISYUNTORES GV2

Bloque asociación

GV2AF01	Para montaje en	LC1-K/LP1K	6,81
GV2AF3		LC1-D09...D38	9,95
GV2AF4		LAD-311 y LC1-D09...D38	6,58

Juego barras tripolares

GV2G245	Paso 45 mm.	2 derivaciones	11,46
GV2G345		3	16,70
GV2G445		4	22,27
GV2G254	Paso 54 mm.	2 derivaciones	11,46
GV2G354		3	16,70
GV2G454		4	22,27
GV2G554		5	25,26
GV2G272	Paso 72 mm.	2 derivaciones	14,55
GV2G472		4	25,86

Terminal de protección

GV1G10	Salida juego barras en espera	4,25

Borneros

GV1G09	Alimentación juegos barras GV2-G	15,10

Mando ext. enclavable para GV2-P/L

GV2AP01	Maneta negra etiqueta azul	----
GV2AP02	Maneta roja etiqueta amarilla	----

Mando ext. enclavable para GV2-LE

GV2AP03	Maneta negra etiqueta azul	70,17

Dispositivo de enclavamiento

GV2V03	4 candados no incl. Ø6mm. máx.	41,19

Para corroborar la validez de este documento consulte la siguiente página web	
Código Seguro de Validación	**c202707550424cacba0861408ab0a8fe001**
Url de validación	*https://eamic.elda.es/absis/idi/arx/idiarxabsaweb/asp/verificadorfirma.asp*
Metadatos	**Origen: Origen administración Estado de elaboración: Copia auténtica de documento original**

EDICIONES TARIFEC® S.A.
APDO. 23.119
08080 BARCELONA
TEL. (93) 338 00 66

Schneider Electric

tarifa
edición 2 - 2017

GRUPO F
1 APARTADO
95 a PAGINA

CONCEPTO				PRECIO EUROS
BLOQUES DE CONTACTOS				
Contactos auxiliares instantáneos.				
Ref.	Tipo de contactos		Montaje	
GVAE1	NA o NC		Frontal	12,94
GVAE11	NA + NC			14,13
GVAE20	NA + NA			14,13
GVAN11	NA + NC		Lateral izquierda	15,64
GVAN20	NA + NA			15,64
Contacto de señalización de defectos + contacto auxiliar instantáneo.				
GVAD1001	(defecto) + NC		Lateral izquierda	26,56
GVAD0110	(defecto) + NA			26,56
GVAD0101	(defecto) + NC			26,56
GVAD1010	(defecto) + NA			26,56
Contacto de señalización de cortocircuito.				
GVAM11	NANC de punto común Lateral izq.			27,22
DISPARADORES ELECTRICOS				
Montaje lateral (1 bloque a la dcha. del disyuntor)				
	Por mínima tensión			
GVAU025	24V	50 Hz		41,42
GVAU026		60 Hz		41,42
GVAU055	48V	50 Hz		41,42
GVAU056		60 Hz		41,42
GVAU107	100V	50 Hz		41,42
GVAU107	100...110V	60 Hz		41,42
GVAU115	110...115V	50 Hz		41,42
GVAU116		60 Hz		41,42
GVAU125	120...127V	50 Hz		41,42
GVAU207	200V	50 Hz		41,42
GVAU207	200...220V	60 Hz		41,42
GVAU225	220...240V	50 Hz		41,42
GVAU226		60 Hz		41,42
GVAU385	380...400V	50 Hz		41,42
GVAU386		60 Hz		----
GVAU415	415...440V	50 Hz		41,42
GVAU416	415V	60 Hz		41,42
GVAU385	440V	60 Hz		41,42
GVAU415	480V	60 Hz		41,42
GVAU505	500V	50 Hz		41,42
GVAU505	600V	60 Hz		41,42
POR EMISION DE TENSION				
GVAS025	24V	50 Hz		38,80
GVAS026		60 Hz		38,80
GVAS055	48V	50 Hz		38,80
GVAS056		60 Hz		38,80
GVAS107	100V	50 Hz		38,80
GVAS107	100...110V	60 Hz		38,80
GVAS115	110...115V	50 Hz		38,80
GVAS116		60 Hz		38,80
GVAS125	120...127V	50 Hz		38,80
GVAS207	200V	50 Hz		38,80
GVAS207	200...220V	60 Hz		38,80
GVAS225	220...240V	50 Hz		38,80
GVAS226		60 Hz		38,80
GVAS385	380...400V	50 Hz		38,80
GVAS386		60 Hz		38,80
GVAS415	415...440V	50 Hz		38,80
GVAS416	415V	60 Hz		38,80
GVAS385	440V	60 Hz		38,80
GVAS415	480V	60 Hz		38,80
GVAS505	500V	50 Hz		38,80
GVAS505	600V	60 Hz		38,80
TIPO GV3-P				
Ref.	Pot. AC-3 400-415V kW	Rango ajuste A		
GV3P13	5,5	9...13		199,43
GV3P18	7,5	12...18		212,27
GV3P25	11	17...25		236,10
GV3P32	15	23...32		271,36
GV3P40	18,5	30...40		290,21
GV3P50	22	37...50		319,23
GV3P65	30	48...65		348,24
TIPO GV3-ME				
GV3ME80	37	56...80		402,92
BLOQUES DE CONTACTOS AUXILIARES INSTANTANEOS (1 POR DISYUNTOR)				
Tipo de contactos normales avanzados				
GVAE1	Frontal NC o NA		Para GV3-P	12,94
GVAE20	Frontal NA + NA			14,13
GVAE11	Frontal NC + NA			14,13
GVAN11	Lateral NA + NC			15,64
GVAN20	Lateral NA + NA			15,64
GV3A01	NC + NA		Para GV3-ME	15,82
GV3A02	NA + NA			15,82
GV3A03	NC + NA + NA			25,65
GV3A05	NA + NA + NA			25,65
GV3A06	NA + NA			21,48
GV3A07	NC + NA			20,57
CONTACTOS DE SEÑALIZACION DE DEFECTO				
	+ Contacto auxiliar			
GVAED101	NA (defecto)	+ NA	Para GV3-P	27,17
GVAED011		+ NC		27,17
GVAD0110	NC (defecto)	+ NA		26,56
GVAD0101		+ NC		26,56
GVAD1010	NA (defecto)	+ NA		26,56
GVAD1001		+ NC		26,56
GV3A08	NC		Para GV3-ME	59,53
GV3A09	NA			59,53
DISPARADORES ELECTRICOS MINIMA DE TENSION				
GVAU025	24V	50 Hz	Para GV3-P	41,42
GVAU026		60 Hz		41,42
GVAU055	48V	50 Hz		41,42
GVAU056		60 Hz		41,42
GVAU115	110...115V	50 Hz		41,42
GVAU116		60 Hz		41,42
GVAU225	220...240V	50 Hz		41,42
GVAU226		60 Hz		41,42
GVAU385	380...400V	50 Hz		41,42
GVAU386		60 Hz		----
GVAU416	415V	60 Hz		41,42
GVAU385	440V	60 Hz		41,42
GVAU415	480V	60 Hz		41,42
GV3B11	110/120/127V	50 Hz	Para GV3-ME	89,90
	120/127V	60 Hz		
GV3B22	220/240V	50 Hz		89,90
	277V	60 Hz		
GV3B38	380/415V	50 Hz		89,90
	440/480V	60 Hz		
POR EMISION DE TENSION				
GVAS025	24V	50 Hz	Para GV3-P	38,80
GVAS026		60 Hz		38,80
GVAS055	48V	50 Hz		38,80
GVAS056		60 Hz		38,80
GVAS115	110...115V	50 Hz		38,80
GVAS116		60 Hz		38,80
GVAS225	220...240V	50 Hz		38,80
GVAS226		60 Hz		38,80
GVAS385	380...400V	50 Hz		38,80
GVAS386		60 Hz		38,80
GVAS416	415V	60 Hz		38,80
GVAS385	440V	60 Hz		38,80
GVAS415	480V	60 Hz		38,80

Para corroborar la validez de este documento consulte la siguiente página web	
Código Seguro de Validación	**c202707550424cacba0861408ab0a8fe001**
Url de validación	*https://eamic.elda.es/absis/idi/arx/idiarxabsaweb/asp/verificadorfirma.asp*
Metadatos	**Origen: Origen administración Estado de elaboración: Copia auténtica de documento original**

EDICIONES TARIFEC® S.A.
APDO. 23.119
08080 BARCELONA
TEL. (93) 338 00 66

Schneider Electric

tarifa
edición 2 - 2017

GRUPO F
1 APARTADO
96 PAGINA

CONCEPTO				PRECIO EUROS
Ref.	Tensión			
GV3D11	110/120/127V	50 Hz	Para GV3-ME	91,24
	120/127V	60 Hz		
GV3D22	220/240V	50 Hz		91,24
	277V	60 Hz		
GV3D38	380/415V	50 Hz		91,24
	440/480V	60 Hz		
DISPOSITIVO DE ENCLAVAMIENTO				
GV1V02	Botón de marcha		Para GV3-ME	19,47
TIPO GV7-R (CONEXION TORNILLO DE ESTRIBO)				
Ref.	Pot. AC-3 400-415V kW	Rango ajuste A		
GV7RE20	7,5	12...20		506,44
GV7RS20				713,36
GV7RE25	9	15...25		468,23
GV7RS25				794,70
GV7RE40	18,5	25...40		506,44
GV7RS40				794,70
GV7RE50	22	30...50		506,44
GV7RE80	37	48...80		506,44
GV7RE100	45	60...100		590,66
GV7RS100				972,84
GV7RE150	55	90...150		902,58
GV7RS150				1.341,73
GV7RE220	90	132...220		1.462,07
GV7RS220				1.573,76
BLOQUES DE CONTACTOS				
GV7AE11	NANC	Contactos auxiliares		62,17
GV7AD111	24...48/72V	Discriminación de fallo		109,94
GV7AD112	110...240V	térmico o magnético		109,94
DISPARADORES ELECTRICOS DE MINIMA TENSION				
GV7AU055	48V,	50/60 Hz		165,99
GV7AU107	110...130V,	50/60 Hz		165,99
GV7AU207	200...240V,	50/60 Hz		165,99
GV7AU387	380...440V,	50/60 Hz		165,99
DE EMISION DE TENSION				
GV7AS055	48V,	50/60 Hz		111,29
GV7AS107	110...130V,	50/60 Hz		111,29
GV7AS207	200...240V,	50/60 Hz		111,29
GV7AS387	380...440V,	50/60 Hz		111,29
ACCESORIOS DE CABLEADO				
	Cubrebornas IP 405			
GV7AC01	Con accesorio de precintado			42,84
	Separadores de fases			
GV7AC04	Utilizados cuando el montaje de cubrebornas no es posible			11,08
	Pantallas aislantes			
GV7AC05	Aislamiento entre conexiones y panel de fijación			27,30
	Kit asociación con contactor			
GV7AC06	LC1-F115 a F185			178,88
GV7AC07	LC1-F225 y F265			183,24
GV7AC08	LC1-D115 y D150			187,84
	Mandos giratorios			
GV7AP03	Directo IP40			99,50
GV7AP04				103,35
GV7AP01	Prolongado IP55			184,38
GV7AP02				191,35
	Placa adaptación			
GV7AP05	En puerta de cofre. IP43			30,74

CONCEPTO				PRECIO EUROS
	Dispositivo enclavamiento			
GV7V01	Para disyuntor sin mando rotativo			17,14
TIPO GV3-L				
	Pot. AC-3 400-415V	Relé térmico	Calibre A	
GV3L25	11 kW	LRD-325	25	220,94
GV3L32	15	LRD-332	32	243,79
GV3L40	18,5	LRD-340	40	251,40
GV3L50	22	LRD-350	50	258,29
GV3L65	30	LRD-365	65	268,43
TIPO GK3-EF				
GK3EF80	30	LRD-365	65	----
BLOQUES DE CONTACTOS				
Auxiliares instantáneos 1 por disyuntor. Tipo de contactos normales avanzados				
GVAE1	Frontal NC o NA		Para GV3-L	12,94
GVAE20	Frontal NA + NA			14,13
GVAE11	Frontal NA + NC			14,13
GVAN11	Lateral NC + NA			15,64
GVAN20	Lateral NA + NA			15,64
Señalización de defecto + contanto auxiliar				
GVAED101	NA (defecto)	+ NA	Para GV3-L	27,17
GVAED011	Frontal	+ NC		27,17
GVAD0110	NC (defecto)	+ NA		26,56
GVAD0101	Lateral	+ NC		26,56
GVAD1010	NA (defecto)	+ NA		26,56
GVAD1001	Lateral	+ NC		26,56
Señalización Paro-Marcha con función Ensayo en vacío				
GK2AX10	NA		Para GK3-EF	---
GK2AX20	NA + NA			---
GK2AX50	NC + NA			---
Instantáneos de señalización de defecto				
GK2AX52	NC (def.) + NA (def.)		Para GK3-EF	---
GK2AX22	NA (def.) + NA (def.)			24,85
GK2AX12	NA (def.)			21,85
DISPARADORES POR MINIMO DE TENSION				
GVAU025	24V	50 Hz	Para GV3-L	41,42
GVAU026		60 Hz		41,42
GVAU055	48V	50 Hz		41,42
GVAU056		60 Hz		41,42
GVAU115	110...115V	50 Hz		41,42
GVAU116		60 Hz		41,42
GVAU225	220...240V	50 Hz		41,42
GVAU226		60 Hz		41,42
GVAU385	380...400V	50 Hz		41,42
GVAU386		60 Hz		---
GVAU416	415V	60 Hz		41,42
GVAU385	440V	60 Hz		41,42
GVAU415	480V	60 Hz		41,42
POR EMISION DE TENSION				
GVAS025	24V	50 Hz	Para GV3-L	38,80
GVAS026		60 Hz		38,80
GVAS055	48V	50 Hz		38,80
GVAS056		60 Hz		38,80
GVAS115	110...115V	50 Hz		38,80
GVAS116		60 Hz		38,80
GVAS225	220...240V	50 Hz		38,80
GVAS226		60 Hz		38,80
GVAS385	380...400V	50 Hz		38,80
GVAS386		60 Hz		38,80
GVAS416	415V	60 Hz		38,80
GVAS385	440V	60 Hz		38,80
GVAS415	480V	60 Hz		38,80

Para corroborar la validez de este documento consulte la siguiente página web	
Código Seguro de Validación	**c202707550424cacba0861408ab0a8fe001**
Url de validación	*https://eamic.elda.es/absis/idi/arx/idiarxabsaweb/asp/verificadorfirma.asp*
Metadatos	**Origen: Origen administración Estado de elaboración: Copia auténtica de documento original**

EDICIONES TARIFEC® S.A.
APDO. 23.119
08080 BARCELONA
TEL. (93) 338 00 66

Schneider Electric

tarifa
edición 2 - 2017

GRUPO F
2 APARTADO
10 PAGINA

INTERRUPTORES DIFERENCIALES

GAMA RESIDENCIAL iID Clase AC

Protegido contra disparos intempesivos hasta 250 A. Disparo instantáneo. Indicador mecánico rojo de defecto diferencial. Conexión mediante bornes de caja p/ cable de cobre: Flexible: hasta 35mm². Rígido de hasta 50 mm². Ancho por polo: 2 pasos de 9 mm. No admite auxiliares.



Ref.	Polos	Calibre (A)	Sens. (mA)	CONCEPTO PRECIO EUROS
A9R60225	Bipolar	25	30	74,19
A9R60240		40		75,35

GAMA PROFESIONAL

INTERRUPTORES DIFERENCIALES ID-K

Tensión de empleo 400V CA.



A9Z05425	Tetrapolar	25	30	315,23
A9Z05440		40		327,71
A9Z05463		63		710,97
A9Z06425		25	300	268,84
A9Z06440		40		277,13
A9Z06463		63		365,39

GAMA TERCIARIO

PROTECCIÓN DIFERENCIAL

INTERRUPTORES AUTOM. DIFERENCIALES iDPNa - Vigi e iDPN N Vigi

Fase protegida y neutro no protegido. Cierre brusco. Tensión de empleo: 230V CA. Doble maneta (defecto magnetotérmico y diferencial)

iDPNa Vigi CURVA C - AC y A 6 kA



Ref.	Polos	Calibre (A)	Sens.(mA)	
A9D05610	1P+N	10	10	342,10
A9D05616		16		346,12
A9D34606	Clase AC	6	30	209,87
A9D34610		10		209,08
A9D34616		16		211,10
A9D34620		20		213,23
A9D34625		25		215,38
A9D34632		32		221,81
A9D34640		40		228,48
A9D44606		6	300	199,54
A9D44610		10		198,78
A9D44616		16		200,82
A9D44620		20		202,80
A9D44625		25		204,86
A9D44632		32		210,94
A9D44640		40		217,19

iDPN Vigi CURVA C - AC y A 10 kA

A9D31606	1P+N	6	30	262,34
A9D31610	Clase AC	10		261,35
A9D31616		16		263,87
A9D31620		20		266,53
A9D31625		25		269,21
A9D31632		32		277,25
A9D31640		40		285,60
A9D41606		6	300	249,41
A9D41610		10		248,47
A9D41616		16		251,03
A9D41620		20		253,47
A9D41625		25		256,07
A9D41632		32		263,68
A9D41640		40		271,50

Ref.	Polos	Calibre (A)	Sens.(mA)	CONCEPTO PRECIO EUROS
A9D33606	1P+N	6	30	309,00
A9D33610	Clase A "si"	10		310,18
A9D33616	super	16		311,99
A9D33620	inmunizado	20		316,59
A9D33625		25		321,13
A9D33632		32		330,72
A9D33640		40		340,66
A9D43606		6	300	296,02
A9D43610		10		297,15
A9D43616		16		298,90
A9D43620		20		303,27
A9D43625		25		307,81
A9D43632		32		316,96
A9D43640		40		326,38

INTERRUPTORES AUTOM. DIFERENCIALES iC60 RCBO

iC60 RCBO - Clase AC



A9D57410	Tripolar	10	30	486,94
A9D57416		16		491,86
A9D57420		20		496,78
A9D57425		25		501,69
A9D57432		32		516,45
A9D55410	Tetrapolar	10	300	435,68
A9D55416		16		440,08
A9D55420		20		444,48
A9D55425		25		448,88
A9D55432		32		462,09

iC60 RCBO - Clase A



A9D67310	Tripolar	10	30	576,64
A9D67316		16		582,46
A9D67320		20		588,29
A9D67325		25		594,11
A9D67332		32		611,59
A9D67410	Tetrapolar	10	30	640,71
A9D67416		16		647,18
A9D67420		20		653,65
A9D67425		25		660,12
A9D67432		32		679,54
A9D52410		10	300	544,60
A9D52416		16		550,10
A9D52420		20		555,60
A9D52425		25		561,11
A9D52432		32		577,61

iC60 RCBO - Clase A SI SUPERINMUNIZADOS

A9D77410	Tetrapolar	10	30	691,97
A9D77416		16		698,96
A9D77420		20		705,94
A9D77425		25		712,93
A9D77432		32		733,90

INTERRUPTORES DIFERENCIALES CLARIO IDc "FUNCION CABECERA DE GRUPO"

Bornes de caja p/ cable flexible de hasta 10 mm² o rígido de hasta 16 mm². Bornes de salida por la parte superior derecha p/ alimentar directamente al peine Clario bipolar. Fijación mediante dos clips biestables. Espacio en frontal para etiquetas adhesivas 12 mm. Aparatos aptos al seccionamiento. Ancho aparato: 4 pasos de 9 mm.



A9N21780	1P+N	25	30	230	84,09
A9N21782		40		CLASE AC	85,53
A9N21781		25	300		197,08
A9N21783		40			197,21
A9N21784	1P+N	25	30	230	297,19
A9N21786		40		CLASE A "si"	306,48
A9N21785		40	300		369,03

Para corroborar la validez de este documento consulte la siguiente página web	
Código Seguro de Validación	c202707550424cacba0861408ab0a8fe001
Url de validación	https://eamic.elda.es/absis/idi/arx/idiarxabsaweb/asp/verificadorfirma.asp
Metadatos	Origen: Origen administración Estado de elaboración: Copia auténtica de documento original

EDICIONES TARIFEC® S.A.
APDO. 23.119
08080 BARCELONA
TEL. (93) 338 00 66

Schneider Electric

tarifa
edición 2 - 2017

GRUPO F
2 APARTADO
10 a PAGINA

CONCEPTO

INTERRUPTOR AUTOMATICO DIFERENCIAL CLARIO DPN VIGIC

Curva C. Clase AC. 10 kA. Tens: 230V CA entre fases y neutro; 400V CA entre fases. Bornes 10 ó 16 mm².

DPN Vigic - Instantáneos.



Ref.	Polos	Calibre (A)	Sens.(mA)	PRECIO EUROS
A9N21771	3P+N	25	30	382,14
A9N21773		40		433,69
A9N21775		25	300	342,28
A9N21776		40		387,93

DPN Vigic - Selectivos.

A9N21772	3P+N	25	300	510,12
A9N21774		40		550,29

iID INSTANTANEOS - CLASE AC

Inmunidad contra disparos intempestivos: 250A cresta p/ los instantáneos y 3kA cresta p/ los selectivos.
VisiTrip: señalización local de defecto.
Conexión mediante bornes de caja p/ cable de cobre: Flexible: hasta 35mm². Rígido de hasta 50 mm².
Ancho por polo: 2 pasos de 9 mm.
VisiSafe: Corte plenamente aparente: banda verde en la maneta. Tensión aislamiento (Ui) 500 V CA.



A9R10225	2	25	10	230		532,57
A9R81225		25	30			197,63
A9R81240		40				203,58
A9R81263		63				501,57
A9R11280		80				568,67
A9R84225		25	300			197,16
A9R84240		40				197,28
A9R84263		63				350,13
A9R14280		80				557,53
A9R14291		100				573,66
A9R16225		25	500			204,00
A9R16240		40				204,95
A9R16263		63				364,83



A9R81425	4	25	30	400		350,40
A9R81440		40				364,26
A9R81463		63				790,29
A9R84425		25	300			298,84
A9R84440		40				308,04
A9R84463		63				406,16
A9R14480		80				658,89
A9R14491		100				679,27
A9R16425		25	500			303,57
A9R16440		40				315,15
A9R16463		63				409,68
A9R16480		80				664,67

iID SELECTIVOS - CLASE AC

Incorporan un retardo al disparo.
Detecta corrientes de fuga alternas.



A9R15263	2	63	300	230		512,49
A9R15280		80				799,27
A9R15291		100				822,33



A9R15440	4	40	300	400		545,54
A9R15463		63				621,46
A9R15480		80				983,72
A9R15491		100				1.008,30
A9R17440	4	40	500	400		555,73
A9R17463		63				635,53
A9R17480		80				1.001,39

CONCEPTO

iID INSTANTANEOS - CLASE A



Detecta corrientes de fuga alternas y alternas con componente continua.



Ref.	Polos	Calibre A	Sens. (mA)	Tens.VCA	PRECIO EUROS
A9R21225	2	25	30	230	285,97
A9R21240		40			294,18
A9R21263		63			543,60
A9R24225		25	300		281,18
A9R24240		40			289,85
A9R24263		63			477,25
A9R21440	4	40	30	400	501,91
A9R21463		63			900,38
A9R24440		40	300		426,69
A9R24463		63			576,50

iID INSTANTANEOS - CLASE B

Detecta corrientes de fuga alternas y continuas. Adecuado para la protección diferencial de variadores de velocidad trifásicos, onduladores y cargadores debaterías trifásicos.



16750	4	25	30	400	2.058,85
16752		40			2.141,21
16756		63			2.864,50
16751		25	300		1.852,99
16753		40			1.927,10
16757		63			2.578,04
16761		80			3.609,25
16755		40	500		2.004,18
16759		63			2.681,17

iID SELECTIVOS - CLASE B



Incorporan un retardo al disparo.

16754	4	40	300	400	2.505,22
16758		63			3.351,45
16762		80			4.692,05

iID SUPERINMUNIZADOS "si"

Aseguran la protección y continuidad de servicio en instalaciones con riesgo de disparos intempestivos, con riesgo de no disparo del dispositivo diferencial convencional en presencia de defecto

iID INSTANTANEOS CLASE A



Inmunidad contra disparos intempestivos 3 KA cresta. Detecta fugas de corriente alterna con componente continua.



A9R61225	2	25	30	240	301,56
A9R61240		40			311,00
A9R61263		63			620,72
A9R61425	4	25	30	240	547,94
A9R61440		40			564,72
A9R61463		63			970,05
A9R34463	4	63	300	240	498,49
A9R34491		100			833,64

iID SELECTIVOS CLASE A



Inmunidad contra disparos intempestivos 5 KA cresta. Incorporan retardo al disparo.



A9R35240	2	40	300	240	374,55
A9R35263		63			537,08
A9R35291		100			861,00
A9R35440	4	40	300	415	583,74
A9R35463		63			783,09
A9R35480		80			1.052,69
A9R35491		100			1.107,90
A9R37440	4	40	500		595,84
A9R37463		63			798,53
A9R37480		80			1.061,39

Para corroborar la validez de este documento consulte la siguiente página web	
Código Seguro de Validación	**c202707550424cacba0861408ab0a8fe001**
Url de validación	*https://eamic.elda.es/absis/idi/arx/idiarxabsaweb/asp/verificadorfirma.asp*
Metadatos	**Origen: Origen administración Estado de elaboración: Copia auténtica de documento original**

EDICIONES TARIFEC® S.A.
APDO. 23.119
08080 BARCELONA
TEL. (93) 338 00 66

Schneider Electric

tarifa
edición 2 - 2017

GRUPO F
2 APARTADO
10 b PAGINA

PROTECCION DIFERENCIAL CLARIO

Tensión de empleo: 230V CA entre fase y neutro y 400V CA entre fases. Caja de bornes 10/16 mm².

Vigi iDPN - Clase AC

Ref.	Polos	Calibre(A)	Sensib.(mA)	PRECIO EUROS
A9N21681	1P+N	25	30	188,99
A9N21682		25	300	188,79
A9N21683		40	30	198,42
A9N21684		40	300	198,21
A9N21695	3P	25	30	240,39
A9N21696		25	300	225,30
A9N21697		40	30	277,96
A9N21698		40	300	236,67
A9N21709	3P+N	25	30	249,82
A9N21710		25	300	221,83
A9N21711		40	30	294,18
A9N21712		40	300	242,84

Vigi iDPN - Clase A

A9N21685	1P+N	25	30	226,79
A9N21686		25	300	226,52
A9N21687		40	30	238,07
A9N21688		40	300	237,89
A9N21699	3P	25	30	288,48
A9N21700		25	300	270,37
A9N21701		40	30	333,54
A9N21702		40	300	283,99
A9N21713	3P+N	25	30	299,79
A9N21714		25	300	266,24
A9N21715		40	30	353,00
A9N21716		40	300	291,41

Vigi iDPN - Clase A "si"

A9N21689	1P+N	25	30	238,12
A9N21690		25	300	237,89
A9N21691		40	30	249,98
A9N21692		40	300	249,75
A9N21703	3P	25	30	302,86
A9N21704		25	300	283,89
A9N21705		40	30	350,20
A9N21706		40	300	298,22
A9N21717	3P+N	25	30	314,84
A9N21718		25	300	279,52
A9N21719		40	30	370,59
A9N21720		40	300	305,97

Vigi DPNc - 25/40A y Vigi C60c - 63A INSTANTANEOS - Clase AC

A9N21741	1P+N	25	30	188,99
A9N21742		25	300	188,79
A9N21743		40	30	198,42
A9N21744		40	300	198,21
A9N21755	3P+N	25	30	249,82
A9N21756		25	300	221,83
A9N21757		40	30	294,18
A9N21758		40	300	242,84
A9N26846		63	30	390,69
A9N26847		63	300	320,25

INSTANTANEOS - Clase A

A9N21745	1P+N	25	30	226,79
A9N21746		25	300	226,52
A9N21747		40	30	238,07
A9N21748		40	300	237,89
A9N21759	3P+N	25	30	299,79
A9N21760		25	300	266,24
A9N21761		40	30	352,92
A9N21762		40	300	291,41

INSTANTANEOS - Clase A "si"

A9N21749	1P+N	25	30	238,12
A9N21750		25	300	237,89
A9N21751		40	30	249,98
A9N21752		40	300	249,75
A9N21763	3P+N	25	30	314,84
A9N21764		25	300	279,52
A9N21765		40	30	370,59
A9N21766		40	300	305,97
A9N26849		63	30	529,28

SELECTIVOS - Clase AC* y A"si"

A9N26848*	3P+N	63	300	422,83
A9N21753	1P+N	40	300	280,67
A9N21767	3P+N	40	300	428,37

ACTI 9 BLOQUES DIFERENCIALES QUICK VIGI iC60

Inmunidad contra disparos intempestivos. Tensión empleo: 230V CA entre fase y neutro y 415V CA entre fases. Conexión por bornes de caja de 16 a 35 mm².

INSTANTANEOS - Clase AC

A9Q10225	2P	25	10	381,21
A9Q11225		25	30	234,64
A9Q14225		25	300	234,39
A9Q11240		40	30	246,36
A9Q14240		40	300	246,13
A9V11263		63	30	372,06
A9V14263		63	300	302,94
A9V16263		63	500	324,31
A9Q11325	3P	25	30	253,70
A9Q14325		25	300	237,71
A9Q11340		40	30	293,25
A9Q14340		40	300	249,76
A9V11363		63	30	381,40
A9V14363		63	300	313,88
A9V16363		63	500	328,19
A9Q11425	4P	25	30	269,04
A9Q14425		25	300	238,93
A9Q11440		40	30	316,78
A9Q14440		40	300	261,48
A9V11463		63	30	390,69
A9V14463		63	300	320,25
A9V16463		63	500	332,15

SELECTIVOS - Clase AC

A9V15263	2P	63	300	381,13
A9V19263		63	1000	420,42
A9V15363	3P	63	300	350,71
A9V19363		63	1000	435,82
A9V15463	4P	63	300	422,83
A9V19463		63	1000	463,89

INSTANTANEOS - Clase A

Inmunidad contra disparos intempestivos. Asegura el disparo en presencia de corrientes de fuga alternas y componente contínua.

A9Q21225	2P	25	30	281,64
A9Q24225		25	300	281,15
A9V21263		63	30	401,31
A9V24263		63	300	397,60

Para corroborar la validez de este documento consulte la siguiente página web	
Código Seguro de Validación	c202707550424cacba0861408ab0a8fe001
Url de validación	https://eamic.elda.es/absis/idi/arx/idiarxabsaweb/asp/verificadorfirma.asp
Metadatos	Origen: Origen administración Estado de elaboración: Copia auténtica de documento original

EDICIONES TARIFEC® S.A.
APDO. 23.119
08080 BARCELONA
TEL. (93) 338 00 66

Schneider Electric

tarifa
edición 2 - 2017

GRUPO F
2 APARTADO
11 PAGINA

CONCEPTO Ref.	Polos	Calibre(A)	Sensib.(mA)	PRECIO EUROS
A9Q21325	3P	25	30	304,42
A9Q24325		25	300	290,12
A9V21363		63	30	425,18
A9V24363		63	300	410,20
A9Q21425	4P	25	30	363,10
A9Q24425		25	300	343,52
A9V21463		63	30	471,20
A9V24463		63	300	448,28

SELECTIVOS - Clase A

A9V25263	2P	63	300	414,26
A9V25363	3P	63	300	433,77
A9V29363		63	1000	478,73
A9V25463	4P	63	300	477,16
A9V29463		63	1000	510,30

VIGI C60 "si" superinmunizados

P/ instalaciones con riesgo de disparos intempestivos o de no disparo del dispositivo diferencial y además no se ve afectada por la corrosión.

INSTANTANEOS - Clase A "si"

Detecta fugas de c. a. con componente contínua.



A9Q31225	2P	25	30	304,90
A9Q31240		40	30	320,21
A9V31263		63	30	434,70
A9Q31325	3P	25	30	334,89
A9Q31340		40	30	351,68
A9V31363		63	30	470,57
A9Q31425	4P	25	30	403,53
A9Q31440		40	30	423,46
A9V31463		63	30	529,28

SELECTIVOS - Clase A "si"

Detecta fugas de corriente alterna.



A9V35263	2P	63	300	447,34
A9V35363	3P	63	300	484,60
A9V35463	4P	63	300	545,07
A9V39463	4P	63	300	608,39

BLOQUE DIFERENCIAL VIGI C120

INSTANTANEOS - Clase AC

A9N18563	2P	125	30	442,08
A9N18564		125	300	381,69
A9N18565		125	500	377,90
A9N18566	3P	125	30	452,07
A9N18567		125	300	390,35
A9N18568		125	500	386,48
A9N18569	4P	125	30	461,61
A9N18570		125	300	391,69
A9N18571		125	500	387,71

SELECTIVOS - Clase AC



A9N18544	2P	125	300	745,60
A9N18545		125	1000	731,18
A9N18546	3P	125	300	753,11
A9N18547		125	1000	738,65
A9N18548	4P	125	300	760,63
A9N18549		125	1000	746,10

INSTANTANEOS - Clase A

A9N18572	2P	25	30	644,86
A9N18573		125	300	522,00
A9N18574		125	500	516,70
A9N18575	3P	125	30	657,18
A9N18576		125	300	532,12
A9N18577		125	500	526,74

CONCEPTO Ref.	Polos	Calibre(A)	Sensib.(mA)	PRECIO EUROS
A9N18578	4P	125	30	669,89
A9N18579		125	300	542,40
A9N18580		125	500	536,94

SELECTIVOS - Clase A

A9N18587	4P	125	300	767,94
A9N18588		125	500	760,59
A9N18589		125	1000	753,29

VIGI C120 "si" superinmunizados

Para instalaciones con riesgo de disparos intempestivos o de no disparo del dispositivo diferencial.

INSTANTANEOS Clase A "si"



A9N18591	2P	125	30	741,59
A9N18592		125	300	600,39
A9N18594	3P	125	30	755,93
A9N18595		125	300	611,92
A9N18597	4P	125	30	770,40
A9N18598		125	300	623,82
A9N18599		125	500	617,45

SELECTIVOS Clase A "si"

A9N18556	2P	125	300	865,58
A9N18557		125	1000	848,95
A9N18558	3P	125	300	874,34
A9N18559		125	1000	857,68
A9N18560	4P	125	300	883,06
A9N18561		125	1000	866,27

Superinmunizados influencias externas y además no se ve afectada por la corrosión.

BLOQUES DIFERENCIALES VIGI PARA NG 125

Protegidos contra disparos intempestivos.
Conexión por bornes de caja de 25 ó 35 mm².

INSTANTANEOS - Clase AC



19000	2P	63	30	380,71
19001		63	300	361,95
19002	3P	63	30	394,29
19003		63	300	366,91
19004	4P	63	30	397,61
19005		63	300	377,20

INSTANTANEOS - CLASE A



19010	2P	63	30		524,47
19008		63	30	110-220V CA	629,29
19012		63	300		499,41
19009		63	300	110-220V CA	599,33
19013	3P	63	30		535,21
19039		125	30		699,97
19050		125	30	440-500V CA*	839,95
19014		63	300		509,67
19015	4P	63	30		555,63
19041		125	30		713,50
19051		125	30	440-500V CA*	856,17
19016		63	300		526,73
19042		125	300		577,69

SELECTIVOS - Clase A

19030	2P	63	300	674,31
19031		63	1000	649,29
19032	3P	63	300	691,46
19033		63	1000	669,43
19034	4P	63	300	708,11
19035		100	1000	680,47

Para corroborar la validez de este documento consulte la siguiente página web	
Código Seguro de Validación	**c202707550424cacba0861408ab0a8fe001**
Url de validación	*https://eamic.elda.es/absis/idi/arx/idiarxabsaweb/asp/verificadorfirma.asp*
Metadatos	**Origen: Origen administración Estado de elaboración: Copia auténtica de documento original**

EDICIONES TARIFEC® S.A.
APDO. 23.119
08080 BARCELONA
TEL. (93) 338 00 66

Schneider Electric

tarifa
edición 2 - 2017

GRUPO F
2 APARTADO
11a PAGINA

Ref.	Polos	Calibre(A)	Sensib.(mA)	PRECIO EUROS
REGULABLE I/S - Clase A				
19044	3P	125300 a 1000		868,37
19046	4P	125300 a 1000		897,72
REGULABLE I/S/R - Clase A				
19036	3P	63	300 a 3000	896,93
19053		63	440-500 V CA*	1.080,35
19047		125		968,31
19055		125	440-500 V CA*	1.165,40
19037	4P	63	300 a 3000	920,75
19054		63	440-500 V CA*	1.114,39
19049		125		997,37
19056		125	440-500 V CA*	1.196,95

* Sin función prealarma.

VIGI NG125 "si" superinmunizados

Gama adaptada para instalaciones con riesgo de disparos intempestivos o de no disparo del dispositivo diferencial.



INSTANTANEOS - Clase A

Ref.	Polos	Calibre(A)	Sensib.(mA)	PRECIO EUROS
19100	3P	125	30	794,79
19101	4P	125	30	810,33
REGULABLE I/S/R - Clase A				
19106	3P	125	300 a 3000	1.036,13
19107	4P	125	300 a 3000	1.067,26

GAMA VIVIENDA DOMAE Clase AC



Protegido contra disparos intempesivos hasta 250 A.
Conexión mediante bornes de caja p/ cable de cobre: Flexible: hasta 35mm². Rígido de hasta 50 mm².
Ancho por polo: 2 pasos de 9 mm.

Ref.					PRECIO EUROS
15244	2	25	30	230	71,49
15245		40			72,59



iID INSTANTANEOS - CLASE AC PARA LINEAS TRIFASICAS A 400V SIN NEUTRO

Ref.					PRECIO EUROS
23206	4	40	300	380/415	354,01
23207		63			466,77

RECONECTADOR DIFERENCIAL



RED

Ref.	Clave	Polos	Calibre A	Sens. (mA)	autotest.	PRECIO EUROS
18681	A	2	25	30	-	268,54
18683	A		40		-	281,97
18685	C		63		-	416,27
REDs						
18687	A	2	25	30	--	308,90
18689	A		40		--	324,31
18691	C		63		--	478,77
18688	A		25	300	--	304,67
18690	A		40		--	319,74
18692	C		63		--	471,99
18264	B	4	25	30	--	535,28
18266	A		40		--	562,01
18268	A		63		--	669,06
18265	B		25	300	--	508,50
18267	A		40		--	533,91
18269	A		63		--	635,62
18270	C		100		--	788,15
REDtest						
18281	C	2	40	30	si	401,48

RELES DIFERENCIALES VIGIREX RH - VIGIREX RHU/RMH

RELES ESTANDAR

RELE DIFERENCIAL



Alimentación de 220 a 240V CA, 50/60/400 Hz.

Ref.	Tipo	Sensibilidad	Montaje	PRECIO EUROS
56130	RH10M	0,03A instant.	carril DIN	256,34
56135		0,3A instant.		256,34
56230	RH10P	0,03A instant.	empotrado	266,80
56235		0,3A instant.		266,80
56163	RH21M	0,03/0,3A inst. o temporiz. 0,06s	carril DIN	342,73
56263	RH21P	0,03/0,3A inst. o temporiz. 0,06s	empotrado	352,98
56173	RH99M	0,03A a 30A instant. o temporiz. de 0 a 4,5s	carril DIN	352,72
56273	RH99P	0,03A a 30A instant. o temporiz. de 0 a 4,5s	empotrado	363,61







Alimentación de 230 V CA, 50/60/400 Hz.

Ref.				PRECIO EUROS
56517	RH197M	0,03A a 30A instant o temporiz. de 0 a 4,5s	carril DIN	405,19
56507	RH197P	0,03A a 30A instant. o temporiz. de 0 a 4,5s	empotrado	464,67

CON VISUALIZACION PERMANENTE DE CORRIENTE DE FUGAS



Alarma: sensibilidad de 15 mA a 30A - instantánea o temporizada de 0 a 5s.
Defecto: sensibilidad de 30 mA a 30A - instantánea o temporizada de 0 a 5s.

Ref.			PRECIO EUROS
28560	RHUs y RHU	con comunicación	853,67
28573	RHUs y RHU	sin comunicación	682,86

NUEVO RELE DIFERENCIAL CON VISUALIZACION LCD DE CORRIENTE DE FUGA



Alarma: sensibilidad de 15 mA a 30A - instantánea o temporizada de 0 a 5s.
Defecto: sensibilidad de 30 mA a 30A - instantánea o temporizada de 0 a 5s.

Ref.				PRECIO EUROS
LV481000	RHUs	130 VCA	sin comunicación	661,99
LV481001	RHUs	240 VCA		661,99
LV481002	RHU	130 VCA	comunicación	816,87
LV481003	RHU	240 VCA	Modbus-RS485	816,87

NUEVO RELE DIFERENCIAL DE SEÑALIZACION RMH + RM12T CON VISUALIZACION LCD DE CORRIENTE DE FUGA PARA 12 CIRCUITOS



Alarma: sensibilidad de 15 mA a 30A - instantánea o temporizada de 0 a 5s.
Defecto: sensibilidad de 30 mA a 30A - instantánea o temporizada de 0 a 5s.

Ref.				PRECIO EUROS
28566	RM12T	240 VCA	carril DIN	538,48
LV481004	RMH	"Nuevo"	empotrado	827,48
28998F	RMH		empotrado	865,93

Para corroborar la validez de este documento consulte la siguiente página web	
Código Seguro de Validación	**c202707550424cacba0861408ab0a8fe001**
Url de validación	*https://eamic.elda.es/absis/idi/arx/idiarxabsaweb/asp/verificadorfirma.asp*
Metadatos	**Origen: Origen administración Estado de elaboración: Copia auténtica de documento original**

EDICIONES TARIFEC® S.A.
APDO. 23.119
08080 BARCELONA
TEL. (93) 338 00 66

Schneider Electric

tarifa
edición 2 - 2017

GRUPO F
2 APARTADO
11 b PAGINA

CONCEPTO | PRECIO EUROS

RELES APLICACIONES ESPECIALES (TENSION Y SENSIBILIDAD)

CON CONTACTO DE SALIDA CON REARME MANUAL LOCAL TRAS FALLO

RH10M

Sensibilidades de 0,03 A ó 0,3A disponibles en otras tensiones. Consultar.
Montaje en carril DIN.



Ref.	Alimentación	Sensibilidad	
56131	220 a 240V CA	0,05A	261,57
56132	50/60/400 Hz	0,1A	261,57
56133		0,15A	261,57
56134		0,25A	261,57
56136		0,5A	261,57
56137		1A	261,57

RH21



Sensibilidad 0,03A - Instantánea.
Sensibilidad 0,3A - Instan. o temporizada de 0,06s.

Ref.	Alimentación de **50/60Hz**	Montaje	
56160	12 a 24V CA ,12 a 48V CC	en carril DIN	428,39
56164	380 a 415V CA		394,14



56264	380 a 415V CA	empotrado	405,93

RH99

Sensibilidad 0,03A a 30A - Instantánea o temporizada de 0 a 4,5 s.



56170	12 a 24V CA 12 a 48V CC	en carril DIN	441,31
56171	48V CA		406,03
56172	110 a 130V CA		406,03
56174	380 a 415V CA		406,03
56175	440 a 525V CA		416,63



56270	12 a 24V CA 12 a 48V CC	empotrado	454,52
56271	48V CA		418,13
56272	110 a 130V CA		418,13
56274	380 a 415V CA		418,13
56275	440 a 525V CA		429,04

CON CONTACTO DE SALIDA CON REARME MANUAL O AUTOMATICO LOCAL TRAS FALLO

RH197P



Alarma: 50% de la regulación de disparo - Instantánea (Disponible versión con alarma 100%).
Defecto: sensibilidad de 30 mA a 30A - Instantánea o temporizada de 0 a 4,5 s.

56515	48V CA - 24 a 130V CC	en carril DIN	485,45
56516	110 V CA		454,31
56518	400 V CA		454,31



56505	48V CA - 24 a 130V CC	empotrado	517,29
56506	110 V CA		499,75
56508	400 V CA		499,75

CONCEPTO | PRECIO EUROS

RELES DE SEÑALIZACION Y TOROIDALES

CON CONTACTO DE SALIDA CON REARME TRAS LA DESAPARICION DEL DEFECTO (PARA SEÑALIZACION)

RH99

Sensibilidad 0,03 A - Instantánea.
Sensibilidad 0,1 A a 30 A - Instantánea o temporizada de 0 s a 4,5 s.



56190	12 a 24 V CA 12 a 48V CC	en carril DIN	458,96
56191	48V CA		422,27
56192	110 a 130V CA		422,27
56193	220 a 240V CA*		367,17
56194	380 a 415V CA		422,27
56195	440 a 525V CA		433,29



56290	12 a 24V CA 12 a 48V CC	empotrado	472,67
56291	48V CA		434,86
56292	110 a 130V CA		434,86
56293	220 a 240V CA*		378,17
56294	380 a 415V CA		434,86

* 50/60/400 Hz.

TRANSFORMADORES DIFERENCIALES CERRADOS

Toroidales cerrados de tipo A.



Ref.	Tipo	Ø interior (mm)	
50437	TA30	30	124,02
50438	PA50	50	170,88
50439	IA80	80	263,39
50440	MA120	120	506,54
50441	SA200	200	1.257,96
50442	GA300	300	3.002,27

Accesorio para toroidales cerrados.



56055	Aros magnéticos	Para TA30	45,34
56056		Para PA50	48,81
56057		Para IA80	52,56
56058		Para MA120	68,89

Toroidales rectangulares.



56053	Dim. interiores	280x115 mm.	4.361,43
56054		470x160 mm.	5.900,77

Nota: Enlace captador-relé: cables trenzados no suministrados.

"NUEVOS" TOROIDALES DIFERENCIALES ABIERTOS



Toroidales abiertos de tipo OA

50420	TOA80	80	1.145,75
50421	TOA120	120	1.750,44

Para corroborar la validez de este documento consulte la siguiente página web	
Código Seguro de Validación	**c202707550424cacba0861408ab0a8fe001**
Url de validación	*https://eamic.elda.es/absis/idi/arx/idiarxabsaweb/asp/verificadorfirma.asp*
Metadatos	**Origen: Origen administración Estado de elaboración: Copia auténtica de documento original**

EDICIONES TARIFEC® S.A.
APDO. 23.119
08080 BARCELONA
TEL. (93) 338 00 66

Schneider Electric

tarifa
edición 2 - 2017

CONCEPTO			PRECIO EUROS
APARAMENTA DE MEDIDA			
ANALOGICA - En carril DIN			
Ferromagnéticos. Clase 1,5.			
16060	Voltímetro 0-300V		63,68
16061	Voltímetro 0-500V		63,68
16029	Amperímetro 0-30A (directo)		59,60
16030	Amperímetro 5A p/. TI X/5 (sin escala)		49,53
16031	0-5A	Escala	2,74
16032	0-50A		2,74
16033	0-75A		2,74
16034	0-100A		2,74
16035	0-150A		2,74
16036	0-200A		2,74
16037	0-250A		2,74
16038	0-300A		2,74
16039	0-400A		2,74
16040	0-500A		2,74
16041	0-600A		2,74
16042	0-800A		2,74
16043	0-1000A		2,74
16044	0-1500A		2,74
16045	0-2000A		2,74
DIGITAL - En carril DIN			
Lectura por led rojos: 3 dígitos.			
15201	Voltímetro digital 0-600V		182,31
15208	Frecuencímetro digital 20-100 Hz		302,70
15202	Amperímetro digital 0-10A directo		181,96
15209	Amperímetro multicalibre digital		178,75
ANALOGICA - de panel 72x72			
Aparatos hierro móvil. Clase 1,5. Estanqueidad IP52.			
16005	Voltímetro directo 0-500V		49,67
16004	Amp. X/5 (1,5 In.)		46,26
16003	Amp. X/5 para motores (3 In)		50,67
16009	TI 50/5A	Escala para TI	3,94
16010	TI 100/5A		3,94
16011	TI 200/5A		3,94
16012	TI 400/5A		3,94
16013	TI 600/5A		3,94
16014	TI 1000/5A		3,94
16015	TI 1200/5A		3,94
16016	TI 1500/5A		3,94
16019	TI 2000/5A		3,94
16006	TI 30/5A	(3 In.)	3,94
16007	TI 75/5A	(3 In.)	3,94
16008	TI 200/5A	(3 In.)	3,94
ANALOGICA - de panel 96x96			
16075	Voltímetro directo 0-500V		49,67
16074	Amp. X/5 (1,3 In.)		46,26
16073	Amp. X/5 para motores (3 In)		50,67
16079	TI 50/5A	Escala para TI	3,94
16080	TI 100/5A		3,94
16081	TI 200/5A		3,94
16082	TI 400/5A		3,94
16083	TI 600/5A		3,94
16084	TI 1000/5A		3,94
16085	TI 1250/5A		3,94
16086	TI 1500/5A		3,94
16087	TI 2000/5A		3,94
16088	TI 2500/5A		3,94
16089	TI 3000/5A		3,94

CONCEPTO			PRECIO EUROS
16090	TI 4000/5A	Escala para TI	3,94
16091	TI 5000/5A		3,94
16092	TI 6000/5A		3,94
16076	TI 30/5A	(3 In.)	3,94
16077	TI 75/5A	(3 In.)	3,94
16078	TI 200/5A	(3 In.)	3,94
CONMUTADORES - de panel 48x48			
16018	CVM 500 V CA		52,51
16017	CMA 20 A		60,46
CONTADORES HORARIOS CH, CONTADOR DE IMPULSOS CI			
CH contaje horas funcionamiento de un circuito. CI contador impulsos emitidos por detectores.			
15440	CH, 250V 50Hz. (DIN)		75,45
15443	CI. (DIN)		106,35
15607	CH 48x48 24V CA/50 Hz. (Panel)		42,02
15608	CH 48x48 230V CA/50 Hz. (Panel)		34,90
15609	CH 48x48 12 a 36V CC. (Panel)		42,02
TRANSFORMADORES DE INTENSIDAD TI TROPICALIZADOS			
Corriente de secundario: 5A. Tensión de empleo máx. Ue: 720V Frecuencia: 50...60 Hz. Sobrecarga permanente: 1,2 In. Temperatura de funcionamiento: Gama tropicalizada: -25 °C a +60°C, humedad > 95%. * Gama tropicalizada: -25 °C a +50°C, humedad > 95%.			
METSECT5CC004	TI C. DIN 40/5		19,62
METSECT5CC005	TI C. DIN 50/5		19,62
METSECT5CC006	TI C. DIN 60/5		20,25
METSECT5CC008	TI C. DIN 75/5		20,25
METSECT5CC010	TI C. DIN 100/5		20,25
METSECT5CC013	TI C. DIN 125/5		20,25
METSECT5CC015	TI C. DIN 150/5		20,25
METSECT5CC020	TI C. DIN 200/5		20,88
METSECT5CC025	TI C. DIN 250/5 cables Ø21		21,00
METSECT5MA015	TI DIN 150/5		28,75
METSECT5MA020	TI DIN 200/5		28,75
METSECT5MA025	TI DIN 250/5		29,50
METSECT5MA030	TI DIN 300/5		31,00
METSECT5MA040	TI DIN 400/5 cabl 27 barr 10x32 15x25		32,25
METSECT5MB025	TI DIN 250/5		22,25
METSECT5MB030	TI DIN 300/5		24,00
METSECT5MB040	TI DIN 400/5 cabl 26 barr 12x40 15x32		24,75
METSECT5MC025	TI DIN 250/5		75,00
METSECT5MC030	TI DIN 300/5		75,00
METSECT5MC040	TI DIN 400/5		75,00
METSECT5MC050	TI DIN 500/5		77,00
METSECT5MC060	TI DIN 600/5		79,00
METSECT5MC080	TI DIN 800/5 barr 10x40 20x32 25x25		85,00
METSECT5ME015	TI DIN 150/5		20,75
METSECT5ME020	TI DIN 200/5		21,50
METSECT5ME025	TI DIN 250/5		21,50
METSECT5ME030	TI DIN 300/5		22,75
METSECT5ME040	TI DIN 400/5		22,75
METSECT5ME050	TI DIN 500/5		23,50
METSECT5ME060	TI DIN 600/5 cabl Ø22 barr 10x30		24,50

Para corroborar la validez de este documento consulte la siguiente página web	
Código Seguro de Validación	**c202707550424cacba0861408ab0a8fe001**
Url de validación	*https://eamic.elda.es/absis/idi/arx/idiarxabsaweb/asp/verificadorfirma.asp*
Metadatos	**Origen: Origen administración Estado de elaboración: Copia auténtica de documento original**

EDICIONES TARIFEC® S.A.
APDO. 23.119
08080 BARCELONA
TEL. (93) 338 00 66

Schneider Electric

CONCEPTO		PRECIO EUROS
		
METSECT5MF025	TI DIN 250/5	22,00
METSECT5MF030	TI DIN 300/5	24,00
METSECT5MF040	TI DIN 400/5	24,00
METSECT5MF050	TI DIN 500/5 cabl Ø35 barr 10x40	26,50
METSECT5MD050	TIDIN 500/5	38,00
METSECT5MD060	TIDIN 600/5	39,25
METSECT5MD080	TIDIN 800/5 cabl d 40 barr 12x50 20x40	39,25
METSECT5VF050	TI 500/5	38,25
METSECT5VF060	TI 600/5 barras 11x64 o 31x51	39,25
		
METSECT5DA020	TI 200/5	40,75
METSECT5DA025	TI 250/5	40,75
METSECT5DA030	TI 300/5	40,75
METSECT5DA040	TI 400/5	40,75
METSECT5DA050	TI 500/5	43,25
METSECT5DA060	TI 600/5	43,25
METSECT5DA080	TI 800/5	44,50
METSECT5DA100	TI 1000/5	46,25
METSECT5DA125*	TI 1250/5	49,25
METSECT5DA150*	TI 1500/5 doble salida barras 32x65	49,25
METSECT5DD100	TI 1000/5	46,75
METSECT5DD125*	TI 1250/5	49,00
METSECT5DD150*	TI 1500/5 doble salida barras 34x84	50,50
METSECT5DH125*	TI 1250/5	67,50
METSECT5DH150*	TI 1500/5	68,50
METSECT5DH200*	TI 2000/5 doble salida barras 38x102	78,00
METSECT5DE100	TI 1000/5	70,25
METSECT5DE125*	TI 1250/5	67,50
METSECT5DE150*	TI 1500/5	68,50
METSECT5DE200*	TI 2000/5 doble salida barras 54x102	78,00
METSECT5DB100	TI 1000/5	78,00
METSECT5DB125*	TI 1250/5	77,90
METSECT5DB150*	TI 1500/5	78,27
METSECT5DB200*	TI 2000/5	78,27
METSECT5DB250*	TI 2500/5	90,89
METSECT5DB300*	TI 3000/5 doble salida barras 38x127	96,48
METSECT5DC200*	TI 2000/5	110,00
METSECT5DC250*	TI 2500/5	130,00
METSECT5DC300*	TI 3000/5	130,00
METSECT5DC400*	TI 4000/5 doble salida barras 52x127	135,00
METSECT5VV500*	TI 5000/5	465,00
METSECT5VV600*	TI 6000/5 barras 55x165	465,00

ACCESORIOS PARA TI MA, MB, MC, MD

CILINDROS HUECOS PARA LA CONEXION POR TORNILLO Y TUERCA



METSECT5CYL1	Cilindro hueco 8,5 mm aluminio	7,81
METSECT5CYL2	Cilindro hueco 10,5 mm aluminio	10,00
16550	Cilindro hueco 8,5 mm latón	5,96
16551	Cilindro hueco 12,5 mm latón	7,95

CUBREBORNAS PARA TI

METSECT5COVER	Cubreborna precintable para secundario TI	5,93
16552		4,52
16553		5,63

Para corroborar la validez de este documento consulte la siguiente página web	
Código Seguro de Validación	**c202707550424cacba0861408ab0a8fe001**
Url de validación	*https://eamic.elda.es/absis/idi/arx/idiarxabsaweb/asp/verificadorfirma.asp*
Metadatos	**Origen: Origen administración Estado de elaboración: Copia auténtica de documento original**

EDICIONES TARIFEC® S.A.
APDO. 23.119
08080 BARCELONA
TEL. (93) 338 00 66

Schneider Electric

tarifa
edición 2 - 2017

GRUPO I
APARTADO 3 PAGINA 1

VARIADORES DE VELOCIDAD PARA MOTORES ASINCRONOS

ALTIVAR 12

Frecuencia conmutación de 2 a 16 Hz para todos los rangos.

CON RADIADOR (ESTANDAR)

Tensión monofásica 100...120V 50/60Hz.



Ref.	Motor Pot. kW	Red Corr. línea(A)	Altivar Corr. salida(A)	Pot. disip. W	PRECIO EUROS
ATV12H018F1	0,18	5	1,4	18	251,42
ATV12H037F1	0,37	9,3	2,4	29	291,27
ATV12H075F1	0,75	15,7	4,2	48	350,96

Tensión monofásica 200...240V 50/60Hz.

Con filtro CEM integrado

ATV12H018M2	0,18	2,8	1,4	18	193,59
ATV12H037M2	0,37	4,9	2,4	27	224,27
ATV12H055M2	0,55	6,7	3,5	34	240,13
ATV12H075M2	0,75	8,5	4,2	44	256,00
ATV12HU15M2	1,5	14,9	7,5	72	333,22
ATV12HU22M2	2,2	20,2	10	93	414,12



Sin filtro CEM

ATV12H018M3	0,18	1,7	1,4	16	221,56
ATV12H037M3	0,37	3	2,4	24	256,67
ATV12H075M3	0,75	5,3	4,2	41	278,35
ATV12HU15M3	1,5	9,3	7,5	73	362,31
ATV12HU22M3	2,2	12,5	10	85	471,08
ATV12HU30M3	3	15,9	12,2	94	683,26
ATV12HU40M3	4	19,9	16,7	128	859,13

SIN RADIADOR

Tensión monofásica 100...120V 50/60Hz.

ATV12H018F1	0,18	5	1,4	18	251,42
ATV12P037F1	-	9,3	2,4	29	323,63

Tensión monofásica 200...240V 50/60Hz.

Con filtro CEM integrado

ATV12H018M2	0,18	2,8	1,4	18	193,59
ATV12P037M2	0,37	4,9	2,4	27	223,20
ATV12P055M2	0,55	6,7	3,5	34	238,98
ATV12P075M2	0,75	8,5	4,2	44	254,77



Sin filtro CEM

ATV12H018M3	0,18	1,7	1,4	16	221,56
ATV12P037M3	0,37	3	2,4	24	256,67
ATV12P075M3	0,75	5,3	4,2	41	293,00
ATV12PU15M3	1,5	9,3	7,5	73	381,38
ATV12PU22M3	2,2	12,5	10	85	495,87
ATV12PU30M3	3	15,9	12,2	94	683,26
ATV12PU40M3	4	19,9	16,7	128	904,35

ACCESORIOS



VW3A9804	Placas de montaje sobre	49,44
VW3A9805	perfil 35 mm. ancho	61,50
VW3A9806		----
VW3A9523	Kits de conformidad CEM, con	49,40
VW3A9524	placa CEM, abrazaderas y	49,40
VW3A9525	accesorios fijación	49,40
VW3A9317	Convertidor de tensión de +15V/ +24V	72,65



Herramientas de configuración

TCSMCNAM3M002P	Cable USB/RJ45	99,10
VW3A8114	Adaptador Modbus-Bluetooth	----
VW3A8115	Adaptador USB-Bluetooth a PC	159,01
VW3A8120	Herramienta Simple Loader	145,87
VW3A8121	Herramienta "Multi-Loader"	----
VW3A8126	Cables para Multi-Loader	107,92



Terminales visualización remota

VW3A1006	IP54	117,63
VW3A1007	IP65	129,40
VW3A1104R10	Conjunto cables 1 m.	14,12
VW3A1104R30	Conjunto cables 3 m.	17,97



Unidad y resistencias de frenado

VW3A7005	Módulo frenado por resistencias	----
	Resistencias	
VW3A7701	Protegidas a 100Ω	96,52
VW3A7702	Protegidas a 60Ω	215,28
VW3A7723	No protegidas a 100Ω	80,61
VW3A7724	No protegidas a 68Ω	93,96



VW3A4416	Filtros de entrada CEM	127,18
VW3A4417	adicionales en función del	191,45
VW3A4418	rango del variador	194,11
VW3A4419		218,49

VW3A4551	Inductancias de motor para 4A	206,21
VW3A4552	conect. más de 2 motores 10A	245,12
VW3A4553	en paralelo 16A	294,40
VW3A4554	30A	354,04

Bus de comunicación Modbus

LU9 GC3	Caja de distribución de Modbus	241,56
VW3A8306R03	Conjunto cables enlace 0,3 m	6,42
VW3A8306R10	en serie 2 conectores 1 m	11,01
VW3A8306R30	3 m	14,67
VW3A8306TF03	Cajas derivación en T 0,3 m	33,03
VW3A8306TF10	con cable integrado 1 m	36,70
VW3A8306RC	Adaptadores de final de	6,42
VW3A8306 R	línea para conector	6,85



VZ3V3101	Piezas de recambio	24,16
VZ3V3102	ventiladores	24,16

ALTIVAR 312

VARIADORES (rango frecuencia 0,5 a 500 Hz)

Tensión monofásica 200...240V 50/60Hz.



Ref.	Motor Pot. kW	Red Corr. línea(A)	Altivar Corr. salida(A)	Pot. disip. W	PRECIO EUROS
Con filtro CEM integrado					
ATV312H018M2	0,18	2,5	1,5	24	280,74
ATV312H037M2	0,37	4,4	3,3	41	297,46
ATV312H055M2	0,55	5,8	3,7	46	328,53
ATV312H075M2	0,75	7,5	4,8	60	358,39
ATV312HU11M2	1,1	10,2	6,9	74	394,23
ATV312HU15M2	1,5	13,3	8	90	430,06
ATV312HU22M2	2,2	18,4	11	123	624,79

Tensión trifásica 200...240V 50/60Hz.

Sin filtro CEM					
ATV312H018M3	0,18	1,9	1,5	23	259,85
ATV312H037M3	0,37	3,3	3,3	38	270,99
ATV312H055M3	0,55	4,2	3,7	43	299,70
ATV312H075M3	0,75	5,6	4,8	55	327,26
ATV312HU11M3	1,1	7,4	6,9	71	361,71
ATV312HU15M3	1,5	9,6	8	86	392,71
ATV312HU22M3	2,2	13	11	114	569,54
ATV312HU30M3	3	16,6	13,7	146	716,52
ATV312HU40M3	4	21,1	17,5	180	816,44
ATV312HU55M3	5,5	32	27,5	292	1.305,59
ATV312HU75M3	7,5	40,9	33	388	1.653,51
ATV312HD11M3	11	55,6	54	477	2.148,42
ATV312HD15M3	15	71,9	66	628	2.650,20

Tensión trifásica 380...500V 50/60Hz.



Con filtro CEM integrado					
ATV312H037N4	0,37	1,7	1,5	32	447,90
ATV312H055N4	0,55	2,2	1,9	37	505,32
ATV312H075N4	0,75	2,7	2,3	41	567,35
ATV312HU11N4	1,1	3,7	3	48	643,14
ATV312HU15N4	1,5	4,8	4,1	61	665,53

Para corroborar la validez de este documento consulte la siguiente página web	
Código Seguro de Validación	**c202707550424cacba0861408ab0a8fe001**
Url de validación	*https://eamic.elda.es/absis/idi/arx/idiarxabsaweb/asp/verificadorfirma.asp*
Metadatos	**Origen: Origen administración Estado de elaboración: Copia auténtica de documento original**

EDICIONES TARIFEC® S.A.
APDO. 23.119
08080 BARCELONA
TEL. (93) 338 00 66

Schneider Electric

tarifa
edición 2 - 2017

GRUPO I
APARTADO 3 PAGINA 2

Ref.	Motor Pot. kW	Red Corr. línea(A)	Altivar Corr. salida(A)	Pot. disip. W	CONCEPTO	PRECIO EUROS
ATV312HU22N4	2,2	6,7	5,5	79		736,46
ATV312HU30N4	3	8,3	7,1	125		858,65
ATV312HU40N4	4	10,6	9,5	150		954,68

ACCESORIOS

VW3A9804	Placas para montaje sobre perfil ancho 35 mm.	49,44
VW3A9805		61,50
	Kits para ajustarse a la norma UL tipo 1	
VW3A31812	ATV 31H018/37/55/75M2	34,66
VW3A31811	ATV 31H018/37/55/75M3	34,04
VW3A31813	ATV 31HU11/15M3	35,28
VW3A31814	ATV 31HU11M2/15M2/22M3, ATV 31H037N4...HU15N4, ATV 31HU75/15S6	35,90
VW3 A31815	ATV 31HU22M2/30M3/40M3, ATV 31HU22N4...HU40N4, ATV 31HU22S6/40S6	36,52
VW3 A31816	ATV 31HU55M3/75M3, ATV 31HU55N4/75N4/55S6/75S6	37,14
VW3 A31817	ATV31HD11M3/15M3/11N4/15N4, ATV 31HD11/15S6	37,76
	Ventiladores	
VZ3V3101	ATV312HU11M2/15M2/11M3/22M3, ATV312H037N4/HU15N4, ATV312H075S6/HU15S6	24,16
VZ3V3102	ATV312HU22M2/30M3/40M3, ATV312HU22N4/40N4/22S6/40S6	24,16
VZ3V3103	ATV312HU55M3/75M3/55N4/75N4, ATV312HU55S6/75S6	36,25
VZ3V3104	ATV312HD11M3/15M3/11N4/15N4, ATV312HD11S6/15S6	36,25

OPCIONES DE DIALOGO

VW3A1006	Terminal remoto IP54	117,63
VW3A1007	Terminal remoto IP65	129,40
VW3A1104R10	Cables para conexión remota	14,12
VW3A1104R30	con 2 conectores	17,97
VW3A1101	Terminal gráfico, funciona en situación remota	268,61
VW3A1104R10	Cables conexión remota 1 m	14,12
VW3A1104R30	con 2 conectores 3 m	17,97
VW3A1104R50	5 m	23,13
VW3A1104R100	10 m	28,26
VW3A1105	Adaptador RJ45 hembra/hembra	23,13

HERRAMIENTAS DE CONFIGURACIÓN Y SOFTWARE DE PUESTA EN MARCHA

VW3A8114	Adaptador Modbus-Bluetooth	----
	Herramienta configuración	
VW3A8120	"Simple Loader"	145,87
VW3A8121	"Multi-Loader"	----
TCSMCNAM3M002P	Cable USB/RJ45	99,10
VW3A8114	Adaptador Modbus-Bluetooth	----
VW3A8115	Adaptador USB-Bluetooth para PC	159,01

RESISTENCIAS DE FRENADO

Ref.	Ω	Pot. media W 40°	50°		PRECIO EUROS
VW3A7723	100	32	28	Sin	80,61
VW3A7725	100	40	35	protección	79,06
VW3A7724	68	32	28		93,96

Ref.	Ω	Pot. media W 40°	50°		PRECIO EUROS
VW3A7701	100	58	50	Protegidas	96,52
VW3A7702	60	115	100		215,28
VW3A7703	28	231	200		324,22
VW3A7704	15	1154	1000		678,28
VW3A7705	10	1154	1000		678,28

INDUCTANCIAS DE LINEA

MONOFASICA 200...240V 50/60Hz

	Corriente línea máx. A	Altivar 312	
VZ1L004M010	1,8	ATV 312H018M2	281,29
	3,3	ATV 312H037M2	
VZ1L007UM50	4,3	ATV 312H055M2	303,07
	5,9	ATV 312H075M2	
VZ1L018UM20	8,6	ATV 312HU11M2	349,31
	11,4	ATV 312HU15M2	
	16,1	ATV 312HU22M2	

TRIFASICA 200...240V 50/60Hz

VW3A4551	0,9	ATV 312H018M3	206,21
	1,6	ATV 312H037M3	
	2,2	ATV 312H055M3	
	2,9	ATV 312H075M3	
VW3A4552	4,2	ATV 312HU11M3	245,12
	5,6	ATV 312HU15M3	
VW3A4553	8	ATV 312HU22M3	294,40
	10,7	ATV 312HU30M3	
VW3A4554	14	ATV 312HU40M3	354,04
	19	ATV 312HU55M3	
	25,2	ATV 312HU75M3	
VW3A4555	36,5	ATV 312HD11M3	420,41
	48,6	ATV 312HD15M3	

TRIFASICA 380...500V 50/60Hz

VW3A4551	0,9	ATV 312H037N4	206,21
	1,2	ATV 312H055N4	
	1,5	ATV 312H075N4	
	2	ATV 312HU11N4	
	2,6	ATV 312HU15N4	
VW3A4552	4,1	ATV 312HU22N4	245,12
	5,2	ATV 312HU30N4	
	6,6	ATV 312HU40N4	
VW3A4553	9,3	ATV 312HU55N4	294,40
	12,1	ATV 312HU75N4	
VW3A4554	18,1	ATV 312HD11N4	354,04
	23,3	ATV 312HD15N4	
VW3A4551	1,4	ATV 312H075S6	206,21
	2,3	ATV 312HU15S6	
	3,6	ATV 312HU22S6	
VW3A4552	5,8	ATV 312HU40S6	245,12
	7,5	ATV 312HU55S6	
VW3A4553	10,7	ATV 312HU75S6	294,40
	14,4	ATV 312HD11S6	
VW3A4554	20,6	ATV 312HD15S6	354,04

FILTROS CEM DE ENTRADA ADICIONALES

TRIFASICOS

Ref.	Long.m.	In (A)	If (mA)	Tensión	PRECIO EUROS
VW3A31402	5	7	7	200...240V	115,79
VW3A31408		83	15	50/60Hz	355,84

FILTROS DE SALIDA E INDUCTANC. DE MOTOR

Ref.	Pérdidas W	C.nom.A		PRECIO EUROS
VW3A58451	150	10	Células de	----
VW3A58452	180	16	de filtro LR	----
VW3A58453	220	33		----
VW3A66412	--	--	de filtro LC	----
VW3A4552	65	10	Inductancias	245,12
VW3A4553	75	16	de motor	294,40
VW3A4554	90	30		354,04
VW3A4555	80	60		420,41
VW3A4556	--	100		630,64

Para corroborar la validez de este documento consulte la siguiente página web	
Código Seguro de Validación	**c202707550424cacba0861408ab0a8fe001**
Url de validación	*https://eamic.elda.es/absis/idi/arx/idiarxabsaweb/asp/verificadorfirma.asp*
Metadatos	**Origen: Origen administración Estado de elaboración: Copia auténtica de documento original**

EDICIONES TARIFEC® S.A.
APDO. 23.119
08080 BARCELONA
TEL. (93) 338 00 66

Schneider Electric

tarifa
edición 2 - 2017

GRUPO I
APARTADO 3
PAGINA 3

CONCEPTO		PRECIO EUROS
BUSES y REDES DE COMUNICACION		
	Tarjetas de Comunicación	
VW3A31208	CANopen Daisy chain	93,97
VW3A31209	DeviceNet	276,40
VW3A31207	PROFIBUS DP	276,40
	ENLACE SERIE MODBUS	
	Conexiones para repartidores y conectores RJ45	
LU9GC3	Repartidor Modbus	241,56
VW3A8306R03	Cable Long. 0,3 m.	6,42
VW3A8306R10	Long. 1 m.	11,01
VW3A8306R30	Long. 3 m.	14,67
VW3A8306TF03	Tés derivación, cable 0,3m	33,03
VW3 A8306TF10	cable 1m	36,70
VW3A8306RC	Adaptador conector 120Ω	6,42
VW3A8306R	Adaptador conector 150Ω	6,85
	Conexiones mediante cajas de derivación	
VW3A8306	Cable Long. 3 m.	24,46
VW3A8306D30	Long. 3 m.	8,99
VW3A8306DRC	Adaptador para bornero con tornillos 120W	12,91
VW3A8306DR	bornero con tornillos 150W	7,05
	BUS CANopen	
VW3A31208	Tarjeta de comunicación CANopen Daisy chain	93,97
TCSCAR013M120	Adaptador fin de línea	19,43
VW3CANCARR03	Cables 2 Long. 0,3 m.	11,01
VW3CANCARR1	conect.Long. 1 m.	12,23
VW3CANTAP2	Caja derivación 2 borneros con tornillo y 2 conectores	143,68
TCSCTN026M16M	Caja encadenamiento 2 borneros con resorte y cable	88,93
TCSCTN023F13M03	Caja encadenamiento 2 conectores y cable	76,23
TCSCAR01NM120	Adaptador fin de línea para conector borneo c/tornillos	19,05

ALTIVAR 31

VARIADORES EN COFRE

Variadores para personalizar (rango de frecuencias de 0,5 a 500Hz). Filtro CEM incorporado

MONOFASICA 200...240V 50/60Hz

Ref.	Potencia Motor kW	Corriente línea A	Corriente nom.A	Pot. W disip.	PRECIO EUROS
ATV31C018M2	0,18	2,5	1,5	24	359,38
ATV31C037M2	0,37	4,4	3,3	41	380,59
ATV31C055M2	0,55	5,8	3,7	46	421,80
ATV31C075M2	0,75	7,5	4,8	60	459,51
ATV31CU11M2	1,5	10,2	6,9	74	505,46
ATV31CU15M2	1,5	13,3	8	90	551,41
ATV31CU22M2	2,2	18,4	11	123	801,21

TRIFASICA 380...500V 50/60Hz

ATV31C037N4	0,37	1,7	1,5	32	606,16
ATV31C055N4	0,55	2,2	1,9	37	683,87
ATV31C075N4	0,75	2,7	2,3	41	808,20
ATV31CU11N4	1,1	3,7	3	48	870,38
ATV31CU15N4	1,5	4,8	4,1	61	948,09
ATV31CU22N4	2,2	6,7	5,5	79	1.048,52
ATV31CU30N4	3	8,3	7,1	125	1.223,07
ATV31CU40N4	4	10,6	9,5	150	1.362,94
ATV31CU55N4	5,5	16,5	14,3	232	1.771,84
ATV31CU75N4	7,5	21	17	269	2.144,85
ATV31CD11N4	11	28,4	27,7	397	2.751,01
ATV31CD15N4	15	36,8	33	492	3.352,38

CONCEPTO	PRECIO EUROS

ALTIVAR 32

VARIADORES

Variadores (rango de frecuencias de 0,1 a 599 Hz)

MONOFASICA 200...240V 50/60Hz

Ref.	Potencia Motor kW	Corriente A línea	Corriente A s.continua	Pot. W disip.	PRECIO EUROS
ATV32H018M2	0,18	3,4	1,5	25	295,68
ATV32H037M2	0,37	6	3,3	38	313,29
ATV32H055M2	0,55	7,9	3,7	42	346,01
ATV32H075M2	0,75	10,1	4,8	51	377,46
ATV32HU11M2	1,1	13,6	6,9	64	415,21
ATV32HU15M2	1,5	17,6	8	81	452,95
ATV32HU22M2	2,2	23,9	11	102	658,03

TRIFASICA 380...500V 50/60Hz

ATV32H037N4	0,37	2,1	1,5	27	469,26
ATV32H055N4	0,55	2,8	1,9	31	529,42
ATV32H075N4	0,75	3,6	2,3	37	594,40
ATV32HU11N4	1,1	5	3	50	673,81
ATV32HU15N4	1,5	6,5	4,1	63	697,26
ATV32HU22N4	2,2	8,7	5,5	78	771,59
ATV32HU30N4	3	11,1	7,1	100	899,59
ATV32HU40N4	4	13,7	9,5	125	1.000,19
ATV32HU55N4	5,5	20,7	14,3	233	1.348,79
ATV32HU75N4	7,5	26,5	17	263	1.632,74
ATV32HD11N4	11	36,6	27,7	403	2.094,16
ATV32HD15N4	15	47,3	33	480	2.552,04

ALTIVAR 61

VARIADORES UL TIPO 1/IP20 SIN TERMINAL GRAFICO EXTRAIBLE

MONOFASICA 200...240V 50/60Hz

Ref.	Potencia Motor kW	Corrien. línea A	P.apar. kVA	Corr. máx.A	PRECIO EUROS
ATV61H075M3	0,37	5,8	1,4	3	608,87
ATV61HU15M3	0,75	9,9	2,4	4,8	715,39
ATV61HU22M3	1,5	15,7	3,7	8	830,78
ATV61HU30M3	2,2	22,1	5,3	11	946,16
ATV61HU40M3	3	22	5,3	13,7	1.211,54
ATV61HU55M3	4	29,9	7	17,5	1.615,39
ATV61HU75M3	5,5	40,1	9,5	27,5	1.903,85

TRIFASICA 200...240V 50/60Hz

ATV61H075M3Z	0,75	5,3	2,2	4,8	433,24
ATV61HU15M3Z	1,5	9,6	4	8	542,31
ATV61HU22M3Z	2,2	12,8	5,3	11	657,70
ATV61HU30M3Z	3	16,4	6,8	13,7	773,08
ATV61HU40M3Z	4	22,9	9,5	17,5	1.038,46
ATV61HU55M3Z	5,5	30,8	12,8	27,5	1.442,31
ATV61HU75M3Z	7,5	39,4	16,4	33	1.730,77
ATV61HD11M3XZ	11	45,8	19	54	2.076,93
ATV61HD15M3XZ	15	61,6	25,6	66	2.711,54
ATV61HD18M3XZ	18,5	69	28,7	75	3.034,01
ATV61HD22M3XZ	22	80	33,3	88	3.416,83
ATV61HD30M3XZ	30	110	45,7	120	3.982,50
ATV61HD37M3XZ	37	127	52,8	144	4.856,70
ATV61HD45M3XZ	45	147	61,1	176	5.656,63
ATV61HD55M3XZ	55	173	71,9	221	----
ATV61HD75M3XZ	75	232	96,4	285	----

TRIFASICA 380...480V 50/60Hz

ATV61H075N4	0,75	3,7	2,4	2,3	875,43
ATV61HU15N4	1,5	5,8	3,8	4,1	1.002,98
ATV61HU22N4	2,2	8,2	5,4	5,8	1.113,13
ATV61HU30N4	3	10,7	7	7,8	1.263,87
ATV61HU40N4	4	14,1	9,3	10,5	1.426,19
ATV61HU55N4	5,5	20,3	13,4	14,3	1.692,88
ATV61HU75N4	7,5	27	17,8	17,6	1.973,09
ATV61HD11N4	11	36,6	24,1	27,7	2.400,01
ATV61HD15N4	15	48	31,6	33	2.976,93
ATV61HD18N4	18,5	45,5	29,9	41	3.428,26

Para corroborar la validez de este documento consulte la siguiente página web	
Código Seguro de Validación	**c202707550424cacba0861408ab0a8fe001**
Url de validación	*https://eamic.elda.es/absis/idi/arx/idiarxabsaweb/asp/verificadorfirma.asp*
Metadatos	**Origen: Origen administración Estado de elaboración: Copia auténtica de documento original**

EDICIONES TARIFEC® S.A.
APDO. 23.119
08080 BARCELONA
TEL. (93) 338 00 66

Schneider Electric

tarifa
edición 2 - 2017

GRUPO I
APARTADO 3
PAGINA 3a

	Ref.	Potencia Motor kW	Corrien. línea A	P.apar. kVA	Corr. máx.A	PRECIO EUROS
	**ATV61HD22N4**	22	50	32,9	48	3.999,64
	ATV61HD30N4	30	66	43,4	66	4.571,02
	ATV61HD37N4	37	84	55,3	79	5.370,95
	ATV61HD45N4	45	104	68,5	94	6.399,42
	ATV61HD55N4	55	120	79	116	7.427,89
	ATV61HD75N4	75	167	109,9	160	8.844,91
	TRIFASICA 380...480V 50/60Hz FILTRO CEM CLASE A INTEGRADO					
	**ATV61W075N4**	0,75	1,8	1,2	2,3	----
	ATV61WU15N4	1,5	3,5	2,3	4,1	----
	ATV61WU22N4	2,2	5	3,3	5,1	----
	ATV61WU30N4	3	6,7	4,4	7,2	----
	ATV61WU40N4	4	8,8	5,8	9,1	----
	ATV61WU55N4	5,5	11,4	7,5	12	----
	ATV61WU75N4	7,5	15,8	10,4	16	----
	ATV61WD11N4	11	21,9	14,4	22,5	----
	ATV61WD15N4	15	30,5	20	30,5	----
	ATV61WD18N4	18,5	37,5	24,7	37	----
	ATV61WD22N4	22	43,6	28,7	43,5	----
	ATV61WD30N4	30	56,7	37,3	58,5	----
	ATV61WD37N4	37	69,5	45,7	71,5	----
	ATV61WD45N4	45	85,1	56	85	----
	ATV61WD55N4	55	104,8	69	103	----
	ATV61WD75N4	75	140,3	92,3	137	----
	ATV61WD90N4	90	171,8	113	163	----
	FILTRO CEM CLASE B INTEGRADO					
	**ATV61W075N4C**	0,75	1,8	1,2	2,3	----
	ATV61WU15N4C	1,5	3,5	2,3	4,1	----
	ATV61WU22N4C	2,2	5	3,3	5,1	----
	ATV61WU30N4C	3	6,7	4,4	7,2	----
	ATV61WU40N4C	4	8,8	5,8	9,1	----
	ATV61WU55N4C	5,5	11,4	7,5	12	----
	ATV61WU75N4C	7,5	15,8	10,4	16	----
	ATV61WD11N4C	11	21,9	14,4	22,5	----
	ATV61WD15N4C	15	30,5	20	30,5	----
	ATV61WD18N4C	18,5	37,5	24,7	37	----
	ATV61WD22N4C	22	43,6	28,7	43,5	----
	ATV61WD30N4C	30	56,7	37,3	58,5	----
	ATV61WD37N4C	37	69,5	45,7	71,5	----
	ATV61WD45N4C	45	85,1	56	85	----
	ATV61WD55N4C	55	104,8	69	103	----
	ATV61WD75N4C	75	140,3	92,3	137	----
	ATV61WD90N4C	90	171,8	113	163	----
	VW3A3101	Adaptador entradas lógicas~115V				205,99
	KIT VENTILACION DE CONTROL					
		Para variadores				
	VW3A9404	ATV61HD18M3X - HD22M3X ATV61HD22N4				88,19
	VW3A9405	ATV61HD30N4 - HD37N4				90,79
	VW3A9406	ATV61HD30M3X... HD45M3X				97,28
	VW3A9407	ATV61HD45N4... HD75N4				118,01
	KIT PARA MONTAJE EMPOTRADO EN ENVOLVENTE ESTANCA					
	**VW3A9501**	ATV61H075M3, HU15M3 ATV61H075N4...HU22N4				198,57
	VW3A9502	ATV61HU22/40M3, HU30/40N4				220,03
	VW3A9503	ATV61HU55M3, HU55/75N4				250,30
	VW3A9504	ATV61HU75M3 , ATV61HD11N4				265,88
	VW3A9505	ATV61HD11/15M3X, HD15/18N4				324,22
	VW3A9506	ATV61HD18/22M3X, HD22N4 ATV61HU30Y...HD30Y				344,98
	VW3A9507	ATV61HD30/37N4				368,31
	VW3A9508	ATV61HD30/45M3X				377,40
	VW3A9509	ATV61HD45/75N4, HD37/90Y				389,08
	VW3A9510	ATV61HD55/75M3X, HD55/75M3XD ATV61HD90N4, HC11N4 ATV61HD90N4D, HC11N4D				421,50
	VW3A9511	ATV61HD90M3X, HD90M3XD ATV61HC13N4 -ATV61HC13N4D				486,34

		CONCEPTO	PRECIO EUROS
		KIT PARA LA CONFORMIDAD UL TIPO 1 MONTAJE SIN ENVOLVENTE	
	**VW3A9201**	ATV61H075M3...HU15M3 ATV61H075N4...HU22N4	105,42
	VW3A9202	ATV61HU22M3...HU40M3 ATV61HU30N4, HU40N4	112,45
	VW3A9203	ATV61HU55M3 ATV61HU55N4, HU75N4	118,06
	VW3A9204	ATV61HU75M3 - ATV61HD11N4	125,10
	VW3A9205	ATV61HD11M3X, HD15M3X ATV61HD15N4, HD18N4	130,71
	VW3A9206	ATV61HD18M3X, HD22M3X ATV61HD22N4	137,45
		Para variadores	
	VW3A9207	ATV61HD30N4, HD37N4	141,79
	VW3A9217	ATV61HD30M3X...HD45M3X	----
	VW3A9208	ATV61HD45N4...HD75N4	147,59
	VW3A9209	ATV61HD55M3X, HD75M3X ATV61HD90N4, HC11N4	1.186,43
	VW3A9210	ATV61HD90M3X , ATV61 HC13N4	1.208,74
		KIT PARA CONFORMIDAD IP21 o IP31 MONTAJE SIN ENVOLVENTE	
	**VW3A9101**	ATV61H075M3...HU15M3 ATV61H075N4...HU22N4	112,66
	VW3A9102	ATV61HU22M3...HU40M3 ATV61HU30N4, HU40N4	120,16
	VW3A9103	ATV61HU55M3, HU55N4, HU75N4	126,16
	VW3A9104	ATV61HU75M3 - ATV61HD11N4	133,69
	VW3A9105	ATV61HD11M3X, HD15M3X ATV61HD15N4, HD18N4	139,68
	**VW3A9106**	ATV61HD18M3X, HD22M3X, HD22N4	142,68
	VW3A9107	ATV61HD30N4, HD37N4	147,19
	VW3A9117	ATV61HD30M3X...HD45M3X	162,21
	VW3A9108	ATV61HD45N4...HD75N4	153,21
	VW3A9109	ATV61HD55M3X, HD75M3X ATV61HD90N4, HC11N4	775,63
	VW3A9110	ATV61HD90M3X , ATV61 HC13N4	745,73
		KIT SUSTITUCION VARIADORES	
		Sustitución de un variador Altivar 38. Tensión de alimentación trifásica: 380...480V 50/60 Hz	
		Motor kW / Nuevo variador ATV61	
	VW3A9302	0,75-1,5-2,2 — H075-HU15-HU22N4	71,34
	VW3A9304	3 - 4 — HU30N4-HU40N4	80,40
	VW3A9305	5,5 — HU55N4	80,40
	VW3A9306	7,5 — HU75N4	115,44
	VW3A9307	11 — HD11N4	115,44
	VW3A9308	15 — HD15N4	120,61
	VW3A9309	18,5 — HD18N4	147,84
	VW3A9310	22-30 — HD22N4-HD30N4	149,16
	VW3A9312	37-45-55-75 — HD37-45-55-75N4	294,40
	**VW3A9309***	18,5 — ATV61HD18N4	147,84
	VW3A9310*	22-30 — HD22N4-HD30N4	149,16
	VW3A9312*	37-45-55-75 — HD37-45-55-75N4	294,40
	*Sin filtro CEM integrado.		
		OPCIONES DE DIALOGO	
		Suministro con el variador o pedir por separado.	
	VW3A1101	Terminal gráfico remoto	268,61
		Para montaje en puerta del terminal gráfico.	
	VW3A1102	Kit puerta IP54	57,81
	VW3A1103	Puerta IP65	23,13
	VW3A1104 R10	Cable 2 conectores 1 m.	14,12
	VW3A1104 R30	3 m.	17,97
	VW3A1104 R50	5 m.	23,13
	VW3A1104 R100	10 m.	28,26
	VW3A1105	Adapt. RJ45 hembra/hembra	23,13

Para corroborar la validez de este documento consulte la siguiente página web	
Código Seguro de Validación	**c202707550424cacba0861408ab0a8fe001**
Url de validación	*https://eamic.elda.es/absis/idi/arx/idiarxabsaweb/asp/verificadorfirma.asp*
Metadatos	**Origen: Origen administración Estado de elaboración: Copia auténtica de documento original**

EDICIONES TARIFEC® S.A.
APDO. 23.119
08080 BARCELONA
TEL. (93) 338 00 66

Schneider Electric

tarifa
edición 2 - 2017

GRUPO I
APARTADO 3
PAGINA 3b

	CONCEPTO	PRECIO EUROS
	Elementos de conexión multipunto.	
	Test derivación Modbus	
VW3A8306TF03	Cable integrado 0,3 m.	33,03
VW3A8306TF10	Cable integrado 1 m.	36,70
VW3A8306RC	Adaptación final linea Modbus Para conector RJ45	6,42
VW3A1102	Kit de puerta, para recibir terminal gráficoVW3-A1101	57,81
	Cables conexión con 2 conectores tipo RJ45	
	Traslado Altivar 61 y terminal gráfico VW3-A1101	
VW3A1104R10	Cable 1 m.	14,12
VW3A1104R30	3 m.	17,97
VW3A1104R50	5 m.	23,13
VW3A1104R100	10 m.	28,26
	Enlace serie Modbus	
VW3A8306R03	Cable 0,3 m.	6,42
VW3A8306R10	1 m.	11,01
VW3A8306R30	3 m.	14,67
	TARJETAS	
	De extensión de	
VW3A3201	entradas y salidas lógicas	111,58
VW3A3202	entradas y salidas extendidas	154,87
	Con conector tipo SUB-D macho de 9 contactos	
VW3A3501	Programable Controller Inside	379,63
VW3A3502	Multibomba	385,24
	De comunicación	
VW3A3310D	Modbus TCP	----
VW3A3316	Ethernet/IP	----
VW3A3311	Fipio	----
VW3A3302	Modbus Plus	----
VW3A3309	DeviceNet	250,09
VW3A3304	InterBus	238,18
VW3A3317	CC-Link	240,89
VW3A3303	Modbus/Uni-Telway	260,86
VW3A3307	PROFIBUS DP	254,36
VW3A3312	LonWorks	247,10
VW3A3313	METASYS N2	273,21
VW3A3314	APOGEE FLN	233,51
VW3A3315	BACnet	----
	ACCESORIOS DE CONEXION	
VW3A8306R03	Cables para bus Modbus	6,42
VW3A8306R10	con 2 conectores	11,01
VW3A8306R30		14,67
VW3A8306TF03	Tes de derivación Modbus	33,03
VW3A8306TF10	con cable	36,70
VW3A8306RC	Adaptadores final Modbus	6,42
VW3A8306R	de línea	6,85
VW3CANA71	Adaptador CANopen	14,26
VW3CANKCDF180T	Conector CANopen	43,54
	RESISTENCIAS DE FRENADO	
	Tensión (*sólo 200...240V), 380...480V 50/60Hz	

	Valor óhmico a 20° C. Ω	Potencia media a 50°C. kW	
VW3A7701	100	0,05	96,52
VW3A7702	60	0,1	215,28
VW3A7703	28	0,2	324,22
VW3A7704	15	1	678,28
VW3A7705	10	1	678,28
VW3A7706	8	1	678,28
VW3A7707	5	1	678,28
VW3A7708 *	4	1	678,28
VW3A7709 *	2,5	1	678,28

CONCEPTO				PRECIO EUROS
INDUCTANCIAS CC				
TENSION TRIFASICA 200...240V 50/60Hz				
	V. induct. mH	Corr. nom. A	Pérdidas W	
VW3A4503	6,8	8	22,5	114,88
VW3A4505	3,2	14,3	32	139,77
VW3A4506	2,2	19,2	33	154,87
VW3A4507	1,6	27,4	43	171,24
VW3A4508	1,2	44	61	222,87
VW3A4509	0,7	36	30,5	203,17
VW3A4510	0,52	84,5	77	337,45
VW3A4511	0,22	171,2	86	576,00
VW3A4512	0,09	195	73	666,58
TENSION TRIFASICA 380...480V 50/60Hz				
VW3A4501	18	2,25	7,7	92,39
VW3A4502	10	4,3	11	107,29
VW3A4503	6,8	8	22,5	114,88
VW3A4504	3,9	10,7	27	114,88
VW3A4505	3,2	14,3	32	139,77
VW3A4506	2,2	19,2	33	154,87
VW3A4507	1,6	27,4	43	171,24
VW3A4508	1,2	44	57,5	222,87
VW3A4510	0,52	84,5	98,3	337,45
VW3A4511	0,22	171,2	128	576,00
INDUCTANCIAS DE LINEA				
TENSION MONOFASICA 200...240V 50/60Hz				
	Red kA Icc línea	Valor mH induct.	Corr. nom. A	Pérdidas W	
VW3A58501	5	2	25	45	----
VW3A58502	5	1	55	50	----
VW3A58502	22	1	45	50	----
TENSION TRIFASICA 200...240V 50/60Hz					
VW3A4551	5	10	4	45	206,21
VW3A4552	5	4	10	65	245,12
VW3A4553	5	2	16	75	294,40
VW3A4554	5	1	30	90	354,04
VW3A4554	22	1	30	90	354,04
VW3A4555	22	0,5	60	94	420,41
VW3A4556	22	0,3	100	260	630,64
VW3A4557	22	0,15	230	400	813,83
TENSION TRIFASICA 380...480V 50/60Hz					
VW3A4551	5	10	4	45	206,21
VW3A4552	5	4	10	65	245,12
VW3A4553	22	2	16	75	294,40
VW3A4554	22	1	30	90	354,04
VW3A4555	22	0,5	60	94	420,41
VW3A4556	22	0,3	100	260	630,64
VW3A4557	22	0,15	230	400	813,83
VW3A4558	35	0,155	184	220	861,10
FILTROS PASIVOS					
ALIMENTACION TRIFASICA 400V 50Hz					
	Calibre motor kW	HP	Red corriente línea A	Filtro In nominal A	
	THDI 16% *				
VW3A46101	0,75	1	2,5	6	1.367,32
VW3A46101	1,5	2	3,6	6	1.367,32
VW3A46101	2,2	3	5	6	1.367,32
VW3A46101	3	-	6	6	1.367,32
VW3A46102	4	5	7,8	10	1.592,97
VW3A46102	5,5	7,5	10	10	1.592,97
VW3A46103	7,5	10	14	14	1.975,04
VW3A46103	11	15	19	14	1.975,04
VW3A46104	15	20	26	22	1.975,04
VW3A46105	18,5	25	32	29	2.283,45
VW3A46106	22	30	38	35	2.923,72
VW3A46107	30	40	52	43	3.342,99
VW3A46107	37	50	63	43	3.342,99
VW3A46108	45	60	77	58	4.464,88
VW3A46108	55	75	91	58	4.464,88
VW3A46109	75	100	126	72	4.464,88

* Al asociar una inductancia CC se tiene un THDI 10%

Para corroborar la validez de este documento consulte la siguiente página web	
Código Seguro de Validación	**c202707550424cacba0861408ab0a8fe001**
Url de validación	*https://eamic.elda.es/absis/idi/arx/idiarxabsaweb/asp/verificadorfirma.asp*
Metadatos	**Origen: Origen administración Estado de elaboración: Copia auténtica de documento original**

	CONCEPTO	Calibre motor kW	HP	Red corriente línea A	Filtro In nominal A	PRECIO EUROS
		THDI 10% *				
	VW3A46121	0,75	1	2,5	10	2.622,60
	VW3A46121	1,5	2	3,6	10	2.622,60
	VW3A46121	2,2	3	5	10	2.622,60
	VW3A46121	3	-	6	10	2.622,60
	VW3A46122	4	5	7,8	14	2.772,53
	VW3A46122	5,5	7,5	10	14	2.772,53
	VW3A46123	7,5	10	14	22	2.957,37
	VW3A46123	11	15	19	22	2.957,37
	VW3A46124	15	20	26	29	3.222,15
	VW3A46125	18,5	25	32	35	3.487,86
	VW3A46126	22	30	38	43	5.681,28
	VW3A46127	30	40	52	58	7.723,13
	VW3A46127	37	50	63	58	7.723,13
	VW3A46128	45	60	77	72	7.723,13
	VW3A46128	55	75	91	72	7.723,13
	VW3A46129	75	100	126	86	7.069,67
	* Al asociar una inductancia CC se tiene un THDI 5%					
	ALIMENTACION TRIFASICA 460V 60Hz					
		THDI 16%*				
	VW3A46141	0,75	1	2,50	14	3.087,22
	VW3A46141	1,5	2	3	14	3.087,22
	VW3A46141	2,2	3	4,2	14	3.087,22
	VW3A46141	3	-	6	14	3.087,22
		THDI 10%				
	VW3A46142	4	5	7	19	3.293,03
	VW3A46142	5,5	7,5	10	19	3.293,03
	VW3A46143	7,5	10	13	25	3.504,56
	VW3A46143	11	15	19	25	3.504,56
	VW3A46144	15	20	24	31	3.942,63
	VW3A46145	18,5	25	32	36	3.942,63
	VW3A46145	22	30	35	36	3.942,63
		THDI 16%*				
	VW3A46146	30	40	46,4	48	4.797,74
		THDI 10%				
	VW3A46147	37	50	58,7	60	6.280,19
	VW3A46147	45	60	67,9	60	6.280,19
	VW3A46148	55	75	82,6	73	6.280,19
	VW3A46148	75	100	108	73	6.280,19
	* Al asociar una inductancia CC se tiene un THDI 10%					
		THDI 10%*				
	VW3A46161	0,75	1	2,5	19	3.621,13
	VW3A46161	1,5	2	3	19	3.621,13
	VW3A46161	2,2	3	4,2	19	3.621,13
	VW3A46161	3	-	6	19	3.621,13
	VW3A46162	4	5	7	25	4.557,06
	VW3A46162	5,5	7,5	10	25	4.557,06
	VW3A46164	15	20	24	36	4.732,31
	VW3A46165	18,5	25	32	48	6.094,78
	VW3A46165	22	30	35	48	6.094,78
	VW3A46166	30	40	46,4	60	7.536,23
	VW3A46167	37	50	58,7	73	9.317,01
	VW3A46168	45	60	68	95	10.164,01
	VW3A46168	55	75	82,6	95	10.164,01
	VW3A46168	75	100	108	95	10.164,01
	* Al asociar una inductancia CC se tiene un THDI 5%					

FILTROS DE ENTRADA CEM ADICIONALES

TENSION TRIFASICA 200...240V 50/60Hz

	Long. máx. cable LF m.	HF m.	In A	PRECIO EUROS
VW3A4401	100	50	12	136,17
VW3A4402			26	206,88
VW3A4403			35	234,01
VW3A4404			46	313,90
VW3A4405	200	100	72	416,46
VW3A4406			90	706,42
VW3A4408			180	1.010,55

TENSION TRIFASICA 380...480V 50/60Hz

VW3A4401	100	50	12	136,17
VW3A4402			26	206,88
VW3A4403			35	234,01
VW3A4404			46	313,90

	CONCEPTO	Long. máx. cable LF m.	HF m.	In A	PRECIO EUROS
	VW3A4405	300	200	72	416,46
	VW3A4406			90	706,42
	VW3A4407			92	780,89
	VW3A4408			180	1.010,55

KITS PROTECCION IP30

VW3A9601	Dispositivo mecánico con tapa	----
VW3A9602	IP30 y bridas fijación cables	----

FILTROS DE SALIDA

INDUCTANCIAS DE MOTOR

TENSION TRIFASICA 500...690V 50/60Hz



	Long. máx. cable Blind. m.	Sin bl. m.	Pérdida W	Corriente nominal A	PRECIO EUROS
VW3A5101	36	44	150	12	250,30
VW3A5102	41	46	250	48	350,17
VW3A5103	77	97	350	90	517,86
VW3A5102	41	46	250	48	350,17
VW3A5103	77	97	350	90	517,86
VW3A5104	97	145	430	215	747,29
VW3A5103	68	82	350	90	517,86
VW3A5104	73	145	430	215	747,29
VW3A5104	73	145	430	215	747,29
VW3A5104	50	250	430	215	747,29
VW3A5105	50	250	475	314	1.295,19

Kits de protección

VW3A9612	Dispositivo mecánico con carcasa	857,37
VW3A9613	IP20 y bridas fijación cables	1.222,79

FILTROS SENOIDALES

	Corriente nom. A	Pérdida a 100 Hz W	Tensión trifásica	PRECIO EUROS
VW3A5201	11	50	200...240V	699,60
VW3A5202	16	70	50/60Hz	834,45
VW3A5203	33	120		1.299,45
VW3A5204	66	180		2.298,21
VW3A5205	95	250		3.619,11
VW3A5206	180	400		5.502,04
VW3A5201	11	50	380...480V	699,60
VW3A5202	16	70	50/60Hz	834,45
VW3A5203	33	120		1.299,45
VW3A5204	66	180		2.298,21
VW3A5205	95	250		3.619,11
VW3A5206	180	400		5.502,04

ALTIVAR 71

VARIADORES UL TIPO 1/IP20

CON TERMINAL GRAFICO REMOTO
MONOFASICA 200...240V 50/60Hz



Ref.	Pot. Motor kW	Corrien. línea A	Pot. apar. kVA	Corrien. máx. A	PRECIO EUROS
ATV71H075M3	0,37	5,8	1,4	3	700,52
ATV71HU15M3	0,75	9,9	2,4	4,8	823,39
ATV71HU22M3	1,5	15,7	3,7	8	909,52
ATV71HU30M3	2,2	22,1	5,3	11	1.092,12
ATV71HU40M3	3	22	5,3	13,7	1.380,36
ATV71HU55M3	4	29,9	7	17,5	1.876,46
ATV71HU75M3	5,5	40,1	9,5	27,5	2.099,24

TRIFASICA 200...240V 50/60Hz



ATV71H037M3	0,37	3,1	1,3	3	565,19
ATV71H075M3	0,75	5,3	2,2	4,8	700,52
ATV71HU15M3	1,5	9,6	4	8	823,39
ATV71HU22M3	2,2	12,8	5,3	11	909,52
ATV71HU30M3	3	16,4	6,8	13,7	1.092,12
ATV71HU40M3	4	22,9	9,5	17,5	1.380,36
ATV71HU55M3	5,5	30,8	12,8	27,5	1.876,46
ATV71HU75M3	7,5	39,4	16,4	33	2.099,24

Para corroborar la validez de este documento consulte la siguiente página web	
Código Seguro de Validación	**c202707550424cacba0861408ab0a8fe001**
Url de validación	*https://eamic.elda.es/absis/idi/arx/idiarxabsaweb/asp/verificadorfirma.asp*
Metadatos	**Origen: Origen administración Estado de elaboración: Copia auténtica de documento original**

EDICIONES TARIFEC® S.A.
APDO. 23.119
08080 BARCELONA
TEL. (93) 338 00 66

Schneider Electric

tarifa
edición 2 - 2017

GRUPO I
APARTADO 3
PAGINA 3d

	Ref. Sin filtro CEM	Pot. Motor kW	Corrien. línea A	Pot. kVA	Corrien. máx. A	PRECIO EUROS
	**ATV71HD11M3X**	11	45,8	19	54	2.653,91
	ATV71HD15M3X	15	61,6	25,6	66	3.220,06
	ATV71HD18M3X	18,5	69	28,7	75	3.434,77
	ATV71HD22M3X	22	80	33,3	88	3.886,30
	ATV71HD30M3X	30	110	45,7	120	4.617,60
	ATV71HD37M3X	37	127	52,8	144	5.318,75
	ATV71HD45M3X	45	147	61,1	176	6.255,39
	ATV71HD55M3X*	55	173	71,9	221	7.381,58
	ATV71HD75M3X*	75	232	96,4	285	9.884,85
	*Sin placa montaje CEM					
	TRIFASICA 380...480V 50/60Hz					
	**ATV71H075N4**	0,75	3,7	2,4	2,3	1.008,89
	ATV71HU15N4	1,5	5,8	3,8	4,1	1.142,25
	ATV71HU22N4	2,2	8,2	5,4	5,8	1.254,73
	ATV71HU30N4	3	10,7	7	7,8	1.455,35
	ATV71HU40N4	4	14,1	9,3	10,5	1.588,71
	ATV71HU55N4	5,5	20,3	13,4	14,3	1.857,88
	ATV71HU75N4	7,5	27	17,8	17,6	2.163,77
	ATV71HD11N4	11	36,6	24,1	27,7	2.730,40
	**ATV71HD15N4**	15	48	31,6	33	3.254,32
	ATV71HD18N4	18,5	45,5	29,9	41	3.885,92
	ATV71HD22N4	22	50	32,9	48	4.400,24
	ATV71HD30N4	30	66	43,4	66	5.544,29
	ATV71HD37N4	37	84	55,3	79	6.408,19
	ATV71HD45N4	45	104	68,5	94	7.496,19
	ATV71HD55N4	55	120	79	116	8.488,96
	ATV71HD75N4	75	167	109,9	160	10.560,78
	VARIADORES UL TIPO 12/IP54 FILTRO CEM CLASE A INTEGRADO TRIFASICA 380...480V 50/60Hz					
	**ATV71W075N4**	0,75	3,7	2,4	2,3	----
	ATV71WU15N4	1,5	5,8	3,8	4,1	----
	ATV71WU22N4	2,2	8,2	5,4	5,8	----
	ATV71WU30N4	3	10,7	7	7,8	----
	ATV71WU40N4	4	14,1	9,3	10,5	----
	ATV71WU55N4	5,5	20,3	13,4	14,3	----
	ATV71WU75N4	7,5	27	17,8	17,6	----
	ATV71WD11N4	11	36,6	24,1	27,7	----
	ATV71WD15N4	15	48	31,6	33	----
	ATV71WD18N4	18,5	45,5	29,9	41	----
	ATV71WD22N4	22	50	32,9	48	----
	ATV71WD30N4	30	66	43,4	66	----
	ATV71WD37N4	37	84	55,3	79	----
	ATV71WD45N4	45	104	68,5	94	----
	ATV71WD55N4	55	120	79	116	----
	ATV71WD75N4	75	167	109,9	160	----
	VW3-A3101 Adaptador entradas lógicas~115V					205,99
	PLACA DE FONDO IP54 EQUIPADA					
	Para variadores					
	VW3A9901 ATV71W075N4...WU40N4					110,22
	VW3A9902 ATV71WU55N4...WU75N4					111,68
	VW3A9903 ATV71WD11N4					113,15
	VW3A9904 ATV71WD15N4, WD18N4					116,08
	VW3A9905 ATV71WD22N4					130,79
	VW3A9906 ATV71WD30N4, WD37N4					138,12
	VW3A9907 ATV71WD45N4...WD75N4					----
	KIT VENTILACION DE CONTROL					
	**VW3A9404** ATV71HD18M3X, HD22M3X, ATV71HD22N4, HU22Y, HU30Y					88,19
	VW3A9405 ATV71HD30N4, HD37N4					90,79
	VW3A9406 ATV71HD30M3X... HD45M3X					97,28
	VW3A9407 ATV71HD45N4... HD75N4 ATV71HD37Y...HD90Y					118,01
	KIT PARA MONTAJE EMPOTRADO EN ENVOLVENTE ESTANCA					
	ATV71					
	VW3A9501 H075M3, HU15M3, H075N4...HU22N4					198,57
	VW3A9502 HU22/40M3, HU30/40N4					220,03
	VW3A9503 HU55M3, HU55/75N4					250,30
	VW3A9504 HU75M3 , HD11N4					265,88
	VW3A9505 HD11/15M3X, HD15/18N4					324,22
	VW3A9506 HD1822M3X,HD22N4,HU30Y...HD30Y					344,98

	CONCEPTO ATV71	PRECIO EUROS
	**VW3A9507** HD30/37N4	368,31
	VW3A9508 HD30/45M3X	377,40
	VW3A9509 HD45/75N4, HD37/90Y	389,08
	VW3A9510 HD55/75M3X, HD55/75M3XD HD90N4/4D, HC11N4/4D	421,50
	VW3A9511 HD90M3X, HD90M3XD HC13N4 - HC13N4D	486,34
	**KIT PARA MONTAJE EN ENVOLVENTE ESTANCA**	
	VW3A9801 ATV71P075N4Z...PU22N4Z	188,44
	VW3A9802 ATV71PU30N4Z...PU40N4Z	282,64
	VW3A9803 ATV71PU55N4Z...PU75N4Z	423,98
	**KIT PARA LA CONFORMIDAD UL TIPO 1 MONTAJE SIN ENVOLVENTE** ATV71	
	VW3A9201 H075M3..HU15M3, H075N4..HU22N4	105,42
	VW3A9202 HU22/40M3, HU30/40N4	112,45
	VW3A9203 HU55M3, HU55/75N4	118,06
	VW3A9204 HU75M3 - HD11N4	125,10
	VW3A9205 HD11/15M3X, HD15/18N4	130,71
	VW3A9206 ATV71HD18M3X, HD22M3X, HD22N4	137,45
	VW3A9207 ATV71HD30N4, HD37N4	141,79
	**VW3A9217** ATV71HD30M3X...HD45M3X	----
	VW3A9208 ATV71HD45N4...HD75N4	147,59
	VW3A9209 ATV71HD55M3X, HD75M3X ATV71HD90N4, HC11N4	1.186,43
	VW3A9210 ATV71HD90M3X, ATV71 HC13N4	1.208,74
	KIT PARA CONFORMIDAD IP21 o IP31* MONTAJE SIN ENVOLVENTE	
	**VW3A9101** ATV71H075M3...HU15M3 ATV71H075N4...HU22N4	112,66
	VW3A9102 ATV71HU22M3...HU40M3 ATV71HU30N4, HU40N4	120,16
	VW3A9103 ATV71HU55M3, HU55N4, HU75N4	126,16
	VW3A9104 ATV71HU75M3 - ATV61HD11N4	133,69
	VW3A9105 ATV71HD11M3X, HD15M3X ATV71HD15N4, HD18N4	139,68
	**VW3A9106** ATV71HD18M3X, HD22M3X, HD22N4	142,68
	VW3A9107 ATV71HD30N4, HD37N4	147,19
	VW3A9117 ATV71HD30M3X...HD45M3X	162,21
	VW3A9108 ATV71HD45N4...HD75N4	153,21
	VW3A9109* ATV71HD55M3X, HD75M3X ATV71HD90N4, HC11N4	775,63
	VW3A9110* ATV71HD90M3X , ATV71 HC13N4	745,73
	KIT SUSTITUCION VARIADORES ALTIVAR 58 o 58F	
	APLICACION PAR ELEVADO (170%Cn)	
	Alim. monof.: 200...240V — Motor kW / Variador ATV71	
	VW3A9301 0,37/0,75 H075M3/HU15M3	73,93
	VW3A9303 1,5/2,2 HU22M3/HU30M3	72,63
	VW3A9304 3 HU40M3	80,40
	VW3A9306 4 HU55M3	115,44
	VW3A9307 5,5 HU75M3	115,44
	Alim. trifásica: 200...240V	
	VW3A9302 1,5 HU15M3	71,34
	VW3A9303 2,2 HU22M3	72,63
	VW3A9304 3/4 HU30M3/HU40M3	80,40
	VW3A9306 5,5 HU55M3	115,44
	VW3A9307 7,5 HU75M3	115,44
	VW3A9309 11/11 HD11M3X/HD15M3X	147,84
	VW3A9312 18,5/22 HD18M3X/HD22M3X	294,40
	Alim. trifásica: 380...480V	
	VW3A9302 0,75/1,5/2,2 H075N4/HU15N4/HU22N4	71,34
	VW3A9304 3/4 HU30N4/HU40N4	80,40
	VW3A9305 5,5 HU55N4	80,40
	VW3A9306 7,5 HU75N4	115,44
	VW3A9307 11 HD11N4	115,44
	VW3A9308 15 HD15N4	120,61
	VW3A9309 18,5 HD18N4	147,84
	VW3A9310 22/30 HD22N4/HD30N4	149,16
	VW3A9312 37/45 HD37N4/HD45N4	294,40

Para corroborar la validez de este documento consulte la siguiente página web	
Código Seguro de Validación	**c202707550424cacba0861408ab0a8fe001**
Url de validación	*https://eamic.elda.es/absis/idi/arx/idiarxabsaweb/asp/verificadorfirma.asp*
Metadatos	**Origen: Origen administración Estado de elaboración: Copia auténtica de documento original**

EDICIONES TARIFEC® S.A.
APDO. 23.119
08080 BARCELONA
TEL. (93) 338 00 66

Schneider Electric

tarifa
edición 2 - 2017

GRUPO I
3 APARTADO
3e PAGINA

	CONCEPTO			PRECIO EUROS
	Alimentación trifásica: 500V			
		Motor kW	Nuevo variador ATV71	
	VW3A9310	0,75/1,5/2,2	HU22Y/HU22Y/HU30Y	149,16
	VW3A9310	3/4/5,5	HU40Y/HU55Y/HU75Y	149,16
	VW3A9310	7,5/11/15	HD11Y/HD15Y/HD18Y	149,16
	VW3A9310	18,5/22	HD22Y/HD30Y	149,16
	VW3A9312	30/37	HD37Y/HD45Y	294,40
	VW3A9312	45/55	HD55Y/HD75Y	294,40
	APLICACION PAR ESTANDAR (120%Cn)			
	Alimentación trifásica: 200...240V			
	VW3A9309	15	HD15M3X	147,84
	VW3A9310	18,5	HD18M3X	149,16
	VW3A9312	22/30/37	HD22 / 30 / 37M3X	294,40
	Alimentación trifásica: 380...480V			
	VW3A9310	22/30/37	HD22N4/30N4/37N4	149,16
	VW3A9312	45/55/75	HD45N4/55N4/75N4	294,40
	Alimentación trifásica: 500V			
	VW3A9310	22	HD30Y	149,16
	VW3A9312	30/37/45	HD37Y/HD45Y/HD55Y	294,40
	VW3A9312	55/75	HD75Y/HD90Y	294,40
	OPCIONES DE DIALOGO			
	VW3A1101	Terminal gráfico remoto		268,61
	Para montaje en puerta del terminal gráfico.			
	VW3A1102	Kit puerta IP54		57,81
	VW3A1103	Puerta IP65		23,13
	VW3A1104R10	Cable 2 conectores	1 m.	14,12
	VW3A1104R30		3 m.	17,97
	VW3A1104R50		5 m.	23,13
	VW3A1104R100		10 m.	28,26
	VW3A1105	Adapta.RJ45 hembra/hembra		23,13
	Elementos de conexión multipunto.			
		Test derivación Modbus		
	VW3A8306TF03	Cable integrado 0,3 m.		33,03
	VW3A8306TF10	Cable integrado 1 m.		36,70
	VW3A8306RC	Adaptación final linea Modbus Para conector RJ45		6,42
	VW3A1102	Kit de puerta, para recibir terminal gráficoVW3-A1101		57,81
	Cables conexión con 2 conectores tipo RJ45			
	VW3A1104R10	Traslado Altivar 71 y	1 m.	14,12
	VW3A1104R30	terminal gráfico	3 m.	17,97
	VW3A1104R50	VW3-A1101	5 m.	23,13
	VW3A1104R100		10 m.	28,26
	VW3A8306R03	Enlace serie Modbus	0,3 m.	6,42
	VW3A8306R10		1 m.	11,01
	VW3A8306R30		3 m.	14,67
	TARJETAS			
		De interface de codificador		
	VW3A3401	Salidas diferenciales	5 V	207,51
	VW3A3402	compatibles RS22	15 V	207,51
	VW3A3403	Con salidas de colector	12 V	207,51
	VW3A3404	abierto	15 V	207,51
	VW3A3405	Con salidas push-pull	12 V	207,51
	VW3A3406		15 V	207,51
	VW3A3407		24 V	207,51
		De extensión de		
	VW3A3201	entradas y salidas lógicas		111,58
	VW3A3202	entradas y salidas extendidas		154,87

	CONCEPTO		PRECIO EUROS
	Con conector tipo SUB-D macho de 9 contactos		
	VW3A3501	Programable Controller Inside	379,63
	VW3CAN A71	Adaptador CANopen	14,26
	VW3A8106	Kit conex. puerto serie de PC	----
	De comunicación		
	VW3A3310D	Modbus TCP	----
	VW3A3316	Ethernet/IP	----
	VW3A3311	Fipio	----
	VW3A3301	Fipio de sustitución	----
	VW3A3302	Modbus Plus	----
	VW3A3309	DeviceNet	250,09
	VW3A3304	InterBus	238,18
	VW3A3317	CC-Link	240,89
	VW3A3307	PROFIBUS DP	254,36
	VW3A3303	Modbus/Uni-Telway	260,86
	ACCESORIOS DE CONEXION MODBUS		
	VW3A8306R03	Cables para bus Modbus	6,42
	VW3A8306R10	con 2 conectores	11,01
	VW3A8306R30		14,67
	VW3A8306TF03	Test de derivación	33,03
	VW3A8306TF10	con cable	36,70
	VW3A8306RC	Adaptadores final	6,42
	VW3A8306R	de línea	6,85
	CANOPEN		
	VW3CAN A71	Adaptador CANopen	14,26
	VW3CANKDF180T	Conector CANopen	43,54
	RESISTENCIAS DE FRENADO TENSION 200...240V 50/60Hz		
		Valor óhmico a 20° C. Ω	Potencia media a 50°C. kW	
	VW3A7701	100	0,05	96,52
	VW3A7702	60	0,1	215,28
	VW3A7703	28	0,2	324,22
	VW3A7704	15	1	678,28
	VW3A7705	10	1	678,28
	VW3A7706	8	1	678,28
	VW3A7707	5	1,3	678,28
	VW3A7708	4	1	678,28
	VW3A7709	2,5	1	678,28
	TENSION 380...480V - 500...690V 50/60Hz			
	VW3A7701	100	0,05	96,52
	VW3A7702	60	0,1	215,28
	VW3A7703	28	0,2	324,22
	VW3A7704	15	1	678,28
	VW3A7705	10	1	678,28
	VW3A7707	5	1,3	678,28
	RESISTENCIAS DE ELEVACION TENSION 200...240V - 380...480V 50/60Hz			
	VW3A7801	100	1,6	884,49
	VW3A7802	60	5,6	1.081,47
	VW3A7803	24,5	9,8	1.745,16
	VW3A7804	14	22,4	2.432,64
	VW3A7805	8,1	44	3.433,66
	VW3A7806	4,2	62	4.578,21
	VW3A7807 *	3,5	19,5	2.289,10
	VW3A7808 *	1,85	27,4	2.862,00
	VW3A7809 *	1,8	30,6	----
	VW3A7810 *	1,4	44	4.070,89
	* Sólo 200...240V 50/60Hz			
	TENSION 500...690V 50/60Hz			
	VW3A7801	100	1,6	884,49
	VW3A7802	60	5,6	1.081,47
	VW3A7803	24,5	9,8	1.745,16
	VW3A7804	14	22,4	2.432,64
	VW3A7805	8,1	44	3.433,66
	VW3A7806	4,2	62	4.578,21
	VW3A7805	8,1	44	3.433,66
	VW3A7806	4,2	62	4.578,21

Para corroborar la validez de este documento consulte la siguiente página web	
Código Seguro de Validación	**c202707550424cacba0861408ab0a8fe001**
Url de validación	*https://eamic.elda.es/absis/idi/arx/idiarxabsaweb/asp/verificadorfirma.asp*
Metadatos	**Origen: Origen administración Estado de elaboración: Copia auténtica de documento original**

EDICIONES TARIFEC® S.A.
APDO. 23.119
08080 BARCELONA
TEL. (93) 338 00 66

Schneider Electric

tarifa
edición 2 - 2017

GRUPO I
APARTADO 3
PAGINA 3f

CONCEPTO						PRECIO EUROS
UNIDADES DE FRENADO EN RED						
Ref.	Corriente máxima CA(A)	Corriente máxima CC(A)	Pot. máx. kW	Fusible UR A	Tensión de red V	
VW3A7201	11	13	7	20	400	2.843,69
VW3A7202	20	24	13	30		3.118,38
VW3A7203	32	38	22	50		5.323,51
VW3A7204	48	58	33	80		6.432,24
VW3A7205	65	78	45	100		9.647,70
VW3A7206	102	123	70	160		11.255,43
VW3A7207	130	157	90	200		13.184,72
VW3A7231	28	33	22	50	460	--
VW3A7232	41	50	33	80		--
VW3A7233	57	69	45	100		--
VW3A7234	88	107	70	160		--
INDUCTANCIAS CC						
TENS. TRIFASICA 200..240V - 380..480V 50/60Hz						
Ref.	Valor induct. mH	Corriente nominal A	Pérdidas W			
VW3A4501	18	2,25	7,7			92,39
VW3A4502 *	10	4,3	11			107,29
VW3A4503	6,8	8	22,5			114,88
VW3A4504 *	3,9	10,7	27			114,88
VW3A4505	3,2	14,3	32			139,77
VW3A4506	2,2	19,2	33			154,87
VW3A4507	1,6	27,4	43			171,24
VW3A4508	1,2	44	61			222,87
VW3A4509 **	0,7	36	30,5			203,17
VW3A4510	0,52	84,5	77			337,45
VW3A4511	0,22	171,2	86			576,00
VW3A4512 **	0,09	195	73			666,58
* Sólo 380..480V. ** Sólo 200..240V						
INDUCTANCIAS DE LINEA						
TENSION MONOFASICA 200...240V 50/60Hz						
	Red Icc línea kA	Valor induct. mH	Corriente nom. A	Pérdidas W		
VW3A58501	5	2	25	45		--
VW3A58502	5/22	1	55	50		--
TENS. TRIFASICA 200..240V - 380..480V 50/60Hz						
VW3A4551	5	10	4	45		206,21
VW3A4552	5	4	10	65		245,12
VW3A4553	5	2	16	75		294,40
VW3A4554	5/22	1	30	90		354,04
VW3A4555	22	0,5	60	94		420,41
VW3A4556	22	0,3	100	260		630,64
VW3A4557	22	0,15	230	400		813,83
VW3A4558 *	35	0,155	184	220		861,10
* Sólo 380..480V.						
TENSION TRIFASICA 500...690V 50/60Hz						
VW3A4551	22	10	4	45		206,21
VW3A4552	22	4	10	65		245,12
VW3A4553	22	2	16	75		294,40
VW3A4554	22	1	30	90		354,04
VW3A4555	22	0,5	60	94		420,41
VW3A4556	22	0,3	100	260		630,64
FILTROS PASIVOS						
ALIMENTACION TRIFASICA 400V 50Hz						
	Calibre motor kW	Calibre motor HP	Red corriente línea A	Filtro In nominal A		
THDI 16% *						
VW3A46101	0,75/1,5	1/2	2,5/3,6	6/6		1.367,32
VW3A46101	2,2/3	3/-	5/6	6/6		1.367,32
VW3A46102	4/5,5	5/7,5	7,8/10	10/10		1.592,97
VW3A46103	7,5/11	10/15	14/19	14/14		1.975,04
VW3A46104	15	20	26	22		1.975,04
VW3A46105	18,5	25	32	29		2.283,45
VW3A46106	22	30	38	35		2.923,72
VW3A46107	30/37	40/50	52/63	43/43		3.342,99
VW3A46108	45/55	60/75	77/91	58/58		4.464,88
* Al asociar una inductancia CC se tiene un THDI 10%						

CONCEPTO					PRECIO EUROS
	Calibre motor kW	Calibre motor HP	Red corriente línea A	Filtro In nominal A	
THDI 10% *					
VW3A46121	0,75/1,5	1/2	3,30/4	10/10	2.622,60
VW3A46121	2,2/3	3/-	5/6	10/10	2.622,60
VW3A46122	4/5,5	5/7,5	7,8/10	14/14	2.772,53
VW3A46123	7,5/11	10/15	14/19	22/22	2.957,37
VW3A46124	15	20	26	29	3.222,15
VW3A46125	18,5	25	32	35	3.487,86
VW3A46126	22	30	38	43	5.681,28
VW3A46127	30/37	40/50	52/63	58/58	7.723,13
VW3A46128	45/55	60/75	77/91	72/72	7.723,13
* Al asociar una inductancia CC se tiene un THDI 5%					
ALIMENTACION TRIFASICA 460V 60Hz					
THDI 16%*					
VW3A46141	0,75/1,5	1/2	2,50/3	14/14	3.087,22
VW3A46141	2,2/3	3/-	4,2/6	14/14	3.087,22
VW3A46142	4/5,5	5/7,5	7/10	19/19	3.293,03
VW3A46143	7,5/11	10/15	13/19	25/25	3.504,56
VW3A46144	15	20	24	31	3.942,63
VW3A46145	18,5/22	25/30	32/35	36/36	3.942,63
VW3A46146	30	40	46,4	48	4.797,74
VW3A46147	37/45	50/60	58,7/67,9	60/60	6.280,19
VW3A46148	55/75	75/100	82,6/108	73/73	6.280,19
* Al asociar una inductancia CC se tiene un THDI 10%					
THDI 10%*					
VW3A46161	0,75/1,5	1/2	2,5/3	19/19	3.621,13
VW3A46161	2,2/3	3/-	4,2/6	19/19	3.621,13
VW3A46162	4/5,5	5/7,5	7/10	25/25	4.557,06
VW3A46164	15	20	24	36	4.732,31
VW3A46165	18,5/22	25/30	32/35	48/48	6.094,78
VW3A46166	30	40	46,4	60	7.536,23
VW3A46167	37	50	58,7	73	9.317,01
VW3A46168	45/55	60/75	68/82,6	73/95	10.164,01
VW3A46168	75	100	108	95	10.164,01
* Al asociar una inductancia CC se tiene un THDI 5%					
FILTROS DE ENTRADA CEM ADICIONALES					
TENS. TRIFASICA 200...240V - 380...480V 50/60Hz					
	Long. máx. cable LF m.	Long. máx. cable HF m.	In A		
VW3A4401	100	50	12		136,17
VW3A4402			26		206,88
VW3A4403			35		234,01
VW3A4404			46		313,90
VW3A4405			72		416,46
VW3A4406			90		706,42
VW3A4407 *			92		780,89
VW3A4408			180		1.010,55
VW3A4410 **			273		1.410,23
* Sólo 380...480V - ** Sólo 200...240V 50/60Hz					
Kits de protección IP30					
VW3A9601	Dispositivo mecánico con tapa				--
VW3A9602	IP30 y bridas fijación cables				--
FILTROS DE SALIDA					
INDUCTANCIAS DE MOTOR					
TENSION TRIFASICA 200...240V 50/60Hz					
	Long. máx. cable Blind. m.	Long. máx. cable Sin bl. m.	Pérdida W	Corriente nominal A	
VW3A5101	150	300	150	12	250,30
VW3A5102	200	260	250	48	350,17
VW3A5103	300	300	350	90	517,86
VW3A5103	150	300	350	90	517,86
VW3A5104	150	300	430	215	747,29
TENSION TRIFASICA 380...480V 50/60Hz					
VW3A5101	75	90	150	12	250,30
VW3A5102	85	95	250	48	350,17
VW3A5103	160	200	350	90	517,86
VW3A5104	200	300	430	215	747,29
VW3A5103	140	170	350	90	517,86
VW3A5104	150	300	430	215	747,29
VW3A5103	97	166	350	90	517,86
VW3A5104	200	300	430	215	747,29

Para corroborar la validez de este documento consulte la siguiente página web	
Código Seguro de Validación	**c202707550424cacba0861408ab0a8fe001**
Url de validación	*https://eamic.elda.es/absis/idi/arx/idiarxabsaweb/asp/verificadorfirma.asp*
Metadatos	**Origen: Origen administración Estado de elaboración: Copia auténtica de documento original**

EDICIONES TARIFEC® S.A.
APDO. 23.119
08080 BARCELONA
TEL. (93) 338 00 66

Schneider Electric

tarifa
edición 2 - 2017

GRUPO I
APARTADO 3
PAGINA 3g

CONCEPTO					PRECIO EUROS
TENSION TRIFASICA 500...690V 50/60Hz					
	Long. máx. cable Blind. m.	Sin bl. m.	Pérdida W	Corriente nominal A	
VW3A5101	36	44	150	12	250,30
VW3A5102	41	46	250	48	350,17
VW3A5103	77	97	350	90	517,86
VW3A5104	97	145	430	215	747,29
VW3A5103	68	82	350	90	517,86
VW3A5104	73	145	430	215	747,29
VW3A5104	50	250	430	215	747,29
VW3A5105	50	250	475	314	1.295,19
KITS PROTECCION IP20					
VW3A9612	Dispositivo mecánico con carcasa				857,37
VW3A9613	IP20 y bridas fijación cables				1.222,79
FILTROS SENOIDALES					
TENS. TRIFASICA 200...240V - 380...480V 50/60Hz					
	Corriente nominal A	Pérdida a 100 Hz W			
VW3A5201	11	50			699,60
VW3A5202	16	70			834,45
VW3A5203	33	120			1.299,45
VW3A5204	66	180			2.298,21
VW3A5205	95	250			3.619,11
VW3A5206	180	400			5.502,04
ARRANCADORES PROGRESIVOS PARA MOTORES ASINCRONOS ALTISTART 01					
MONOFAS. 230V o TRIFAS 110...480V 50/60Hz					
	Ref.	Motor 230V Mono. kW	Trif. kW	Corriente nom. A	
	ATS01N103FT	0,37	0,37/0,55	3	109,56
	ATS01N106FT	0,75	0,75/1,1	6	136,95
	ATS01N109FT	1,1	1,5	9	152,61
	ATS01N112FT	1,5	2,2	12	186,25
	ATS01N125FT	2,2	3/4/5,5	25	246,51
ARRANCADOR RALENTIZADOR PROGRESIVO					
	Ref.	Pot. motor kW	HP	Corriente nom. A	Tensión trifásica
	**ATS01N206LU**	0,75/1,1	1/1,5	6	200..240V
	ATS01N209LU	1,5	2	9	212,51
	ATS01N212LU	2,2/3	3/-	12	231,23
	ATS01N222LU	4/5,5	5/7,5	22	299,77
	ATS01N232LU	7,5	10	32	385,38
	ATS01N206QN	1,5/2,2	--	6	380..415V
	ATS01N209QN	3/4	--	9	211,45
	ATS01N212QN	5/5	--	12	230,07
	ATS01N222QN	7,5/11	--	22	301,29
	ATS01N232QN	15	--	32	383,46
	ATS01N206RT	--	2/3	6	440..480V
	ATS01N209RT	--	5	9	212,51
	ATS01N212RT	--	7,5	12	231,23
	ATS01N222RT	--	10/15	22	301,29
	ATS01N232RT	-	20	32	385,38
ALTISTART U01 y TESYS MODELO U					
ARRANCADOR RALENTIZADO PROGRESIVO					
	**ATSU01N206LT**	0,75/1,1	1,5/2,2	6	200..480V 187,92
	ATSU01N209LT	1,5	3/4	9	214,60
	ATSU01N212LT	2,2/3	5,5	12	233,50
	ATSU01N222LT	4/5,5	7,5/11	22	305,47
	ATSU01N232LT	7,5	15	32	389,17
ACCESORIOS					
VW3G4104	Conector potencia entre ATS-U01 N2..LT y TeSys modelo U				8,60

CONCEPTO					PRECIO EUROS
ALTISTART 22					
Tensión de aliment. trifásica 230...440V 50/60Hz.					
- Conexión a la línea de alimentación del motor.					
	Ref.	Motor 230V (kW)	400V (kW)	Corr. nom.(A)	Pot. disip.W
	ATS22D17Q	4	7,5	14,8	39 498,63
	ATS22D32Q	7,5	15	28,5	44 656,87
	ATS22D47Q	11	22	42	48 908,74
	ATS22D62Q	15	30	57	59 1.045,21
	ATS22D75Q	18,5	37	69	63 1.120,67
	ATS22D88Q	22	45	81	66 1.338,15
	ATS22C11Q	30	55	100	73 1.665,48
	ATS22C14Q	37	75	131	82 1.968,67
	ATS22C17Q	45	90	162	91 2.450,39
	ATS22C21Q	55	110	195	117 3.103,47
	ATS22C25Q	75	132	233	129 3.431,59
	ATS22C32Q	90	160	285	150 3.561,16
	ATS22C41Q	110	220	388	177 4.240,09
	ATS22C48Q	132	250	437	218 5.040,49
	ATS22C59Q	160	315	560	251 6.117,74
					
	- Conexión en el acoplamiento triángulo del motor, consultar los valores de los datos, con el mismo precio.				
	Tensión de aliment. trifásica 208...600V 50/60Hz.				
	Conexión a la línea de alimentación del motor.				
	**ATS22D17S6**	4	7,5	14	39 548,49
	ATS22D32S6	7,5	15	27	44 722,55
	ATS22D47S6	11	22	40	48 994,69
	ATS22D62S6	15	30	52	59 1.149,73
	ATS22D75S6	18,5	37	65	63 1.232,74
	ATS22D88S6	22	45	77	66 1.471,96
	ATS22C11S6	30	55	96	73 1.778,65
	ATS22C14S6	37	75	124	82 2.232,52
	ATS22C17S6	45	90	156	91 2.778,79
	ATS22C21S6	55	110	180	117 3.519,40
	ATS22C25S6	75	132	240	129 3.891,49
	ATS22C32S6	90	160	302	150 4.038,43
	ATS22C41S6	110	220	361	177 4.664,09
	ATS22C48S6	132	250	414	218 5.544,55
	ATS22C59S6	160	315	477	251 6.729,52
	Ref.	Motor 230V (CV)	400V (CV)	Corr. nom.(A)	Pot. disip.W
	ATS22D17S6U	5	10	14	39 597,46
	ATS22D32S6U	10	20	27	44 790,90
	ATS22D47S6U	15	30	40	48 1.094,16
	ATS22D62S6U	20	40	52	59 1.264,72
	ATS22D75S6U	25	50	65	63 1.356,01
	ATS22D88S6U	30	60	77	66 1.619,16
	ATS22C11S6U	40	75	96	73 1.956,52
	ATS22C14S6U	50	100	124	82 2.455,76
	ATS22C17S6U	60	125	156	91 3.056,67
	ATS22C21S6U	75	150	180	117 3.871,34
	ATS22C25S6U	100	200	240	129 4.280,64
	ATS22C32S6U	125	250	302	150 4.442,26
	ATS22C41S6U	150	300	361	177 5.130,51
	ATS22C48S6U	--	350	414	218 6.098,98
	ATS22C59S6U	200	400	477	251 7.402,48
ACCESORIOS					
	**TCSMCNAM3M002P** Cable USB/RJ45 2,5m.				99,10
	VW3G22101 Terminal de visualización remoto				118,15
	VW3G22102				165,40
	VW3A1104R10 Cableado de montaje remoto				14,12
	VW3A1104R30 con dos conectores RJ45				17,97
	VW3A8306R03 Cableado para enlace 0,3m.				6,42
	VW3A8306R10 serie Modbus con 1,0m.				11,01
	VW3A8306R30 dos conectores RJ45 3,0m.				14,67

Para corroborar la validez de este documento consulte la siguiente página web	
Código Seguro de Validación	**c202707550424cacba0861408ab0a8fe001**
Url de validación	*https://eamic.elda.es/absis/idi/arx/idiarxabsaweb/asp/verificadorfirma.asp*
Metadatos	**Origen: Origen administración Estado de elaboración: Copia auténtica de documento original**

EDICIONES TARIFEC® S.A.
APDO. 23.119
08080 BARCELONA
TEL. (93) 338 00 66

Schneider Electric

tarifa
edición 2 - 2017

GRUPO I
APARTADO 3 PAGINA 4

	CONCEPTO		PRECIO EUROS
	VW3A8306TF03	Cajas unión en T Modbus 0,3m.	33,03
	VW3A8306TF10	con cable integrado 1,0m.	36,70
	VW3A8306RC	Terminadores de línea	6,42
	VW3A8306R		6,85
	VW3G22400	Ventiladores 220V	85,13
	VW3G22401		87,87
	VW3G22402		94,73
	VW3G22U400	Ventiladores 110V	150,47
	VW3G22U401		155,18
	VW3G22U402		169,27

ALTISTART 48
PARA APLICACIONES ESTANDAR

TENSIÓN DE RED 230/400V 50/60Hz.

Conexión en la línea de alimentación del motor.

	Ref.	Motor 230V (kW)	Motor 400V (kW)	Corr. nom. (A)	Pot. disip. (W)	
	ATS48D17Q	4	7,5	17	59	730,24
	ATS48D22Q	5,5	11	22	74	818,59
	ATS48D32Q	7,5	15	32	104	971,55
	ATS48D38Q	9	18,5	38	116	1.062,29
	ATS48D47Q	11	22	47	142	1.093,99
	ATS48D62Q	15	30	62	201	1.257,51
	ATS48D75Q	18,5	37	75	245	1.348,68
	ATS48D88Q	22	45	88	290	1.610,57
	ATS48C11Q	30	55	110	322	2.004,37
	ATS48C14Q	37	75	140	391	2.163,62
	ATS48C17Q	45	90	170	479	2.692,46
	ATS48C21Q	55	110	210	580	3.410,79
	ATS48C25Q	75	132	250	695	3.771,56
	ATS48C32Q	90	160	320	902	3.913,79
	ATS48C41Q	110	220	410	1339	4.454,99
	ATS48C48Q	132	250	480	1386	5.295,79
	ATS48C59Q	160	315	590	1731	6.427,57
	ATS48C66Q	--	355	660	1958	7.356,27
	ATS48C79Q	220	400	790	2537	8.878,21
	ATS48M10Q	250	500	1000	2865	10.590,20
	ATS48M12Q	355	630	1200	3497	12.143,22

TENSIÓN DE RED 208/690V

	ATS48D17Y	4	7,5	17	59	803,28
	ATS48D22Y	5,5	11	22	74	900,45
	ATS48D32Y	7,5	15	32	104	1.068,71
	ATS48D38Y	9	18,5	38	116	1.168,50
	ATS48D47Y	11	22	47	142	1.203,37
	ATS48D62Y	15	30	62	201	1.383,26
	ATS48D75Y	18,5	37	75	245	1.483,55
	ATS48D88Y	22	45	88	290	1.771,62
	ATS48C11Y	30	55	110	322	2.204,82
	ATS48C14Y	37	75	140	391	2.379,97
	ATS48C17Y	45	90	170	479	2.961,70
	ATS48C21Y	55	110	210	580	3.751,85
	ATS48C25Y	75	132	250	695	4.148,72
	ATS48C32Y	90	160	320	902	4.305,17
	ATS48C41Y	110	220	410	1339	4.900,49
	ATS48C48Y	132	250	480	1386	5.825,37
	ATS48C59Y	160	315	590	1731	7.070,31
	ATS48C66Y	--	355	660	1958	8.091,90
	ATS48C79Y	220	400	790	2537	9.766,04
	ATS48M10Y	250	500	1000	2865	11.649,23
	ATS48M12Y	355	630	1200	3497	13.357,56

PARA APLICACIONES SEVERAS

Consultar los valores de los datos, con el mismo precio.



TERMINAL REMOTO

VW3G48101	Se puede instalar en la puerta de un cofre o de un armario.	123,37

CONCEPTO		PRECIO EUROS
INDUCTANCIAS DE LINEA		
Para instalar varios arrancadores electrónicos en la misma línea de alimentación. Instalar la inductancia entre el contactor de línea y el arrancador.		

Ref.	Valor self mH	Corr. nom. A	Grado protecc.	
VZ1L015UM17T	1,7	15	IP20	396,64
VZ1L030U800T	0,8	30	IP20	503,60
VZ1L040U600T	0,6	40	IP20	558,37
VZ1L070U350T	0,35	70	IP20	978,22
VZ1L150U170T	0,17	150	IP00	1.606,72
VZ1L250U100T	0,1	250	IP00	1.650,24
VZ1L325U075T	0,075	325	IP00	2.360,15
VZ1L530U045T	0,045	530	IP00	2.866,16
VZ1LM10U024T	0,024	1.025	IP00	6.305,53

ACCESORIOS CONEXION

VW3A8306RC	Terminación de línea	6,42
VW3A8306TF03	Te de derivación Modbus	33,03
VW3A8306D30	1 conector tipo RJ45 long. 3 m. y extremo pelado. Modbus	8,99
VW3A8306D30	y conector macho de tipo Sub-10 15 contactos. Modbus	8,99
VW3A8306R03	2 conectores tipo RJ45 Fipio. Long. 0,3 m.	6,42
VW3A8306R10	DeviceNet. Long. 1 m.	11,01
VW3A8306R30	Modbus. Long. 1 m.	14,67
VW3P07306R10	Profibus DP. Long. 1 m.	9,49

SOFTWARE DE PROGRAMACION POWERSUITE PARA PC



VW3A8104	CD-Rom PowerSuite: Software para PC, la documentación técnica y el software ABC configurator.	----
VW3A8106	Kit conexión para puerto serie de PC	----



VW3A8114	Adaptador Modbus-Bluetooth. Alcance 10 m.	----
VW3A8115	Adaptador USB - Bluetooth para PC	159,01

Para corroborar la validez de este documento consulte la siguiente página web	
Código Seguro de Validación	**c202707550424cacba0861408ab0a8fe001**
Url de validación	*https://eamic.elda.es/absis/idi/arx/idiarxabsaweb/asp/verificadorfirma.asp*
Metadatos	**Origen: Origen administración Estado de elaboración: Copia auténtica de documento original**

EDICIONES TARIFEC® S.A.
APDO. 23.119
08080 BARCELONA
TEL. (93) 338 00 66

Schneider Electric

tarifa
edición 1 - 2016

GRUPO I
5 APARTADO
1 PAGINA

CONDENSADORES Y BATERIAS AUTOMATICAS

CONDENSADORES VARPLUSCAN

Montaje interior, vertical/horizontal. Fijación tierra: espárrago roscado M12 en la parte inferior. IP 20. Envolvente aluminio extruído. Dieléctrico polipropileno metalizado con film de Zinc.



Ref.	Q (kvar)	Tensión	PRECIO EUROS
BLRCH027A033B24	2,7	**240**/260V	84,46
BLRCH042A050B24	4,2	**50 Hz**	94,76
BLRCH054A065B24	5,4		117,42
BLRCH109A130B24	10,9		245,14
BLRCH050A060B40	5,0	380/**400**/415V	80,34
BLRCH063A075B40	6,3	**50 Hz**	84,46
BLRCH075A090B40	7,5		86,52
BLRCH104A125B40	10,4		125,66
BLRCH125A150B40	12,5		162,74
BLRCH150A180B40	15,0		168,92
BLRCH200A240B40	20,0		232,78
BLRCH250A300B40	25,0		261,62
BLRCH300A360B40	30,0		306,94
BLRCH400A480B40	40,0		401,70
BLRCH500A000B40	50,0		463,50
BLRCH050A060B44	5,0	**440V**	78,28
BLRCH075A090B44	7,5	**50 Hz**-60 Hz	84,46
BLRCH100A120B44	10,0		123,60
BLRCH125A150B44	12,5		156,56
BLRCH150A180B44	15,0		164,80
BLRCH200A240B44	20,0		230,72
BLRCH250A300B44	25,0		253,38
BLRCH303A000B44	30,3		298,70
BLRCH500A000B44	50,0		426,42
BLRCH050A060B48	5,0	**480V**	78,28
BLRCH075A090B48	7,5	**50 Hz**-60 Hz	84,46
BLRCH088A106B48	8,8		98,88
BLRCH104A125B48	10,4		123,60
BLRCH125A150B48	12,5		156,56
BLRCH155A186B48	15,5		164,80
BLRCH170A204B48	17,0		173,04
BLRCH208A250B48	20,8		224,54
BLRCH258A310B48	25,8		251,32
BLRCH339A407B48	33,9		315,18
BLRCH050A060B52	5,0	**525V**	78,28
BLRCH125A150B52	12,5	**50 Hz**-60 Hz	142,14
BLRCH250A300B52	25,0		251,32
BLRCH309A371B52	30,9		296,64
BLRCH344A413B52	34,4		313,12
BLRCH400A480B52	40,0		352,26
BLRCH120A144B57	12,0	**575V**	218,36
BLRCH150A180B57	15,0	**50 Hz**-60 Hz	290,46



BLRCH125A150B60	12,5	**600V**	261,62
BLRCH208A250B60	20,8	**50 Hz**-60 Hz	385,22
BLRCH125A150B69	12,5	**690V**	197,76
BLRCH150A180B69	15,0	**50 Hz**-60 Hz	253,38
BLRCH200A240B69	20,0		290,46
BLRCH250A300B69	25,0		356,38
BLRCH300A360B69	30,0		393,46
BLRCH520A624B69*	52,0		438,78

*Condensandor con conexión en estrella.

BLRCH171A205B83	17,1	**830V** **50 Hz**-60 Hz	315,18

VARSET AUTOMATICA 400V

Baterías de condensadores VarSet, presentados en cofret: fijación mural o armario: fijación al suelo. Tensión asignada: 400V trifásicos a 50 Hz. Tensión nominal del condensador: 415V. IP 31. Temperatura máx.: 40°C. Altitud máx.: 2000m. Autotransformador 400/230V integrado.

CONINTERRUPTOR AUTOMATICO EN CABECERA

Los equipos de más de 600 kVar, son 2 armarios independientes (maestro-esclavo) cada uno con su acometida de potencia; y cada acometida con el interruptor automático correspondiente.







Ref.	Pot.	Escalón más pequeño	Regulación	PRECIO EUROS
(15kA)				
VLVAW0N03526AA	6	3	2x3	1.756,97
VLVAW0N03501AA	9,25	3	3+6,25	1.767,68
VLVAW0N03527AA	12,25	3	3+3+6,25	1.900,32
VLVAW0N03502AA	15,5	3	3+2x6,25	1.907,80
VLVAW0N03503AA	21,75	3	3+6,25+12,5	1.946,62
VLVAW0N03504AA	31,25	6,25	6,25+2x12,5	2.009,07
(35kA)				
VLVAW1N03505AA	34,25	3	3+6,25+2x12,5	2.539,64
VLVAW1N03528AA	37,5	6,25	2x6,25+2x12,5	2.545,95
VLVAW1N03506AA	50	6,25	2x6.25+12.5+25	2.612,41
VLVAW1N03529AA	68,75	6,25	6.25+12.5+2x25	2.736,87
VLVAW1N03507AA	75	25	3x25	2.656,43
VLVAW1N03530AA	87,5	12,5	12.5+3x25	3.068,80
VLVAW1N03508AA	100	25	4x25	2.913,40
VLVAW2N03509AA	125	25	25+2x50	5.140,04
VLVAW2N03531AA	137,5	12,5	12,5+25+2x50	5.551,57
VLVAW2N03510AA	150	50	3x50	5.310,73
VLVAW2N03511AA	175	12,5	2x12,5+2x25+2x50	5.763,06
VLVAW3N03512AA	200	25	2x25+3x50	7.066,00
VLVAW3N03513AA	225	25	25+4x50	7.233,79
VLVAW3N03532AA	237,5	12,5	12,5+25+4x50	7.645,76
VLVAW3N03514AA	250	25	2x25+4x50	7.689,19
VLVAW3N03515AA	275	25	25+5x50	7.856,98
VLVAW3N03516AA	300	50	6x50	8.324,77
VLVAF5N03517AA	350	50	50+3x100	11.090,00
VLVAF5N03518AA	400	50	2x50+3x100	11.565,83
VLVAF5N03533AA	425	25	25+2x50+3x100	-----
VLVAF5N03519AA	450	50	50+4x100	12.615,05
VLVAF5N03520AA	500	50	2x50+4x100	13.248,23
VLVAF5N03521AA	550	50	50+5x100	13.997,45
VLVAF5N03522AA	600	50	2x50+5x100	14.571,67
VLVAF7N03534AA	700	25	2x25+50+6x100	23.339,46
VLVAF7N03536AA	900	50	2x50+8x100	25.638,61
VLVAF7N03537AA	1000	50	2x50+9x100	27.621,01
VLVAF7N03539AA	1150	50	50+11x100	29.679,08

SIN INTERRUPTOR AUTOMATICO EN CABECERA

(30kA)				
VLVAW2N03509AB	125	25	25+2x50	4.940,04
VLVAW2N03531AB	137,5	12,5	12,5+25+2x50	5.351,57
VLVAW2N03510AB	150	50	3x50	5.110,73
VLVAW2N03511AB	175	12,5	2x12.5+2x25+2x50	5.563,06
VLVAW3N03512AB	200	25	2x25+3x50	6.566,00
VLVAW3N03513AB	225	25	25+4x50	6.733,79
VLVAW3N03532AB	237,5	12,5	12,5+25+4x50	7.145,76
VLVAW3N03514AB	250	25	2x25+4x50	7.189,19
VLVAW3N03515AB	275	25	25+5x50	7.356,98
VLVAW3N03516AB	300	50	6x50	7.524,77
(35kA)				
VLVAF5N03517AB	350	50	50+3x100	10.188,58
VLVAF5N03518AB	400	50	2x50+3x100	10.765,83
VLVAF5N03533AB	425	25	25+2x50+3x100	-----
VLVAF5N03519AB	450	50	50+4x100	11.515,05
VLVAF5N03520AB	500	50	2x50+4x100	12.148,23
VLVAF5N03521AB	550	50	50+5x100	12.897,45
VLVAF5N03522AB	600	50	2x50+5x100	13.471,67
VLVAF7N03534AB	700	25	2x25+50+6x100	21.739,26
VLVAF7N03536AB	900	50	2x50+8x100	24.038,61
VLVAF7N03537AB	1000	50	2x50+9x100	25.421,01
VLVAF7N03539AB	1150	50	50+11x100	27.479,08

Para corroborar la validez de este documento consulte la siguiente página web	
Código Seguro de Validación	**c202707550424cacba0861408ab0a8fe001**
Url de validación	*https://eamic.elda.es/absis/idi/arx/idiarxabsaweb/asp/verificadorfirma.asp*
Metadatos	**Origen: Origen administración Estado de elaboración: Copia auténtica de documento original**

EDICIONES TARIFEC® S.A.
APDO. 23.119
08080 BARCELONA
TEL. (93) 338 00 66

Schneider Electric

tarifa
edición 1 - 2016

GRUPO I
5 APARTADO
2 PAGINA

VARSET EASY 400V

CON INTERRUPTOR AUTOMATICO EN CABECERA

Ref.	Pot. (kvar)	Regulación	PRECIO EUROS
VLVAEW0L007A40AA	7,5	2,5+5	739,50
VLVAEW0L015A40AA	15	5+10	765,00
VLVAEW0L017A40AA	17,5	2,5+5+10	943,50
VLVAEW0L020A40AA	20	5+5+10	984,30
VLVAEW0L025A40AA	25	5+10+10	1.014,90
VLVAEW0L030A40AA	30	5+10+15	1.122,00
VLVAEW0L037A40AA	37,5	7,5+15+15	1.275,00
VLVAEW0L045A40AA	45	7,5+15+22,5	1.300,50
VLVAEW0L050A40AA	50	10+20+20	1.407,60
VLVAEW1L060A40AA	60	10+20+30	1.555,50
VLVAEW1L070A40AA	70	10+20+40	1.643,00
VLVAEW1L075A40AA	75	15+30+30	1.754,40
VLVAEW1L082A40AA	82,5	7,5+15+2x30	1.764,60
VLVAEW1L090A40AA	90	15+15+30+30	1.805,40
VLVAEW1L100A40AA	100	20+40+40	1.861,50
VLVAEW2L125A40AA	125	25+50+50	3.213,00
VLVAEW2L150A40AA	150	25+25+50+50	3.508,80
VLVAEW2L175A40AA	175	25+50+50+50	4.029,00
VLVAEW2L200A40AA	200	25+25+3x50	4.702,20
VLVAF3L225A40A	225	25+4x50	5.031,25
VLVAF3L250A40A	250	2x25+4x50	5.416,67
VLVAF3L275A40A	275	25+5x50	5.645,83
VLVAF3L300A40A	300	6x50	6.864,58
VLVAF5L350A40A	350	7x50	8.697,92
VLVAF5L400A40A	400	8x50	9.000,00
VLVAF5L450A40A	450	9x50	10.364,58
VLVAF5L500A40A	500	10x50	11.197,92
VLVAF5L550A40A	550	11x50	11.635,42
VLVAF5L600A40A	600	12x50	12.479,17

SIN INTERRUPTOR AUTOMATICO EN CABECERA

VLVAF3L225A40B	225	25+4x50	4.490,46
VLVAF3L250A40B	250	2x25+4x50	4.685,40
VLVAF3L275A40B	275	25+5x50	4.910,87
VLVAF3L300A40B	300	6x50	5.770,83
VLVAF5L350A40B	350	7x50	7.322,92
VLVAF5L400A40B	400	8x50	7.708,33
VLVAF5L450A40B	450	9x50	8.958,33
VLVAF5L500A40B	500	10x50	9.270,83
VLVAF5L550A40B	550	11x50	9.833,33
VLVAF5L600A40B	600	12x50	10.666,67

VARSET AUTOMATICA SAH

Baterías de condensadores VarSet SAH con inductancias antiarmónicos, 190Hz, presentados en cofret: fijación mural o armario: fijación al suelo.
Tensión asignada: 400V trifásicos a 50 Hz.
Tensión nominal del condensador: 480V. IP 31.
Temperatura máx.: 40°C. Altitud máx.: 2000m.
Autotransformador 400/230V integrado.

CON INTERRUPTOR AUTOMATICO EN CABECERA

Los equipos de más de 600 kVar, son 2 armarios independientes (maestro-esclavo) cada uno con su acometida de potencia; y cada acometida con el interruptor automático correspondiente.



Ref.	Pot.	Escalón más pequeño	Regulación	PRECIO EUROS
(35kA)				
VLVAF4P03506AA	50	12,5	4x12.5	7.705,02
VLVAF4P03507AA	75	12,5	2x12.5+2x25	7.978,21
VLVAF4P03508A	100	12,5	2x12.5+25+50	8.193,36
VLVAF4P03509AA	125	25	25+2x50	7.886,33
VLVAF4P03531AA	137,5	12,5	12,5+25+2x50	8.555,44
VLVAF4P03510AA	150	25	2x25+2x50	9.003,51
VLVAF4P03511AA	175	25	25+3x50	9.243,09
VLVAF4P03512AA	200	50	4x50	9.471,56
VLVAF6P03513AA	225	25	25+2x50+100	15.236,62
VLVAF6P03514AA	250	50	50+2x100	14.536,42
VLVAF6P03515AA	275	25	25+50+2x100	15.883,52
VLVAF6P03516AA	300	50	2x50+2x100	16.105,09
VLVAF6P03517AA	350	50	50+3x100	17.141,76
VLVAF6P03518AA	400	50	2x50+3x100	18.563,44
VLVAF6P03519AA	450	50	50+4x100	19.565,84
VLVAF6P03520AA	500	50	2x50+4x100	21.324,71
VLVAF6P03521AA	550	50	50+5x100	22.299,15
VLVAF6P03522AA	600	100	6x100	23.111,37
VLVAF8P03534AA	700	50	2x50+6x100	35.147,14
VLVAF8P03535AA	800	50	2x50+7x100	37.256,96
VLVAF8P03536AA	900	50	2x50+8x100	40.147,85
VLVAF8P03537AA	1000	50	2x50+9x100	41.803,64
VLVAF8P03538AA	1100	50	2x50+10x100	45.406,28
VLVAF8P03539AA	1150	50	50+11x100	46.375,27

SIN INTERRUPTOR AUTOMATICO EN CABECERA



(30kA)				
VLVAF4P03506AB	50	12,5	4x12.5	7.305,02
VLVAF4P03507AB	75	12,5	2x12.5+2x25	7.578,21
VLVAF4P03508AB	100	12,5	2x12.5+25+50	7.793,36
VLVAF4P03509AB	125	25	25+2x50	7.486,33
VLVAF4P03531AB	137,5	12,5	12,5+25+2x50	8.155,44
VLVAF4P03510AB	150	25	2x25+2x50	8.303,51
VLVAF4P03511AB	175	25	25+3x50	8.543,09
VLVAF4P03512AB	200	50	4x50	8.771,56
(35kA)				
VLVAF6P03513AB	225	25	25+2x50+100	14.536,62
VLVAF6P03514AB	250	50	50+2x100	13.836,42
VLVAF6P03515AB	275	25	25+50+2x100	14.883,52
VLVAF6P03516AB	300	50	2x50+2x100	15.105,09
VLVAF6P03517AB	350	50	50+3x100	16.141,76
VLVAF6P03518AB	400	50	2x50+3x100	17.263,44
VLVAF6P03519AB	450	50	50+4x100	18.265,84
VLVAF6P03520AB	500	50	2x50+4x100	19.624,71
VLVAF6P03521AB	550	50	50+5x100	20.599,15
VLVAF6P03522AB	600	100	6x100	21.411,37
VLVAF8P03534AB	700	50	2x50+6x100	33.147,14
VLVAF8P03535AB	800	50	2x50+7x100	35.256,96
VLVAF8P03536AB	900	50	2x50+8x100	37.547,85
VLVAF8P03537AB	1000	50	2x50+9x100	39.203,64
VLVAF8P03538AB	1100	50	2x50+10x100	42.006,28
VLVAF8P03539AB	1150	50	50+11x100	42.975,27

Para corroborar la validez de este documento consulte la siguiente página web	
Código Seguro de Validación	c202707550424cacba0861408ab0a8fe001
Url de validación	https://eamic.elda.es/absis/idi/arx/idiarxabsaweb/asp/verificadorfirma.asp
Metadatos	Origen: Origen administración Estado de elaboración: Copia auténtica de documento original

EDICIONES TARIFEC® S.A.
APDO. 23.119
08080 BARCELONA
TEL. (93) 338 00 66

Schneider Electric

tarifa
edición 1 - 2016

GRUPO I
5 APARTADO
3 PAGINA

CONCEPTO | PRECIO EUROS

VARSET FIJA 400V

Baterías de condensadores VarSet fijos son equipos de compensación, presentados en cofret: fijación mural o armario: fijación al suelo.
Tensión asignada: 400V trifásicos a 50 Hz.
Tensión nominal del condensador: 415V. IP 31.
Temperatura máx.: 40°C. Altitud máx.: 2000m.



CON INTERRUPTOR AUTOMATICO EN CABECERA

Ref.	Pot. (kvar)	
VLVFW0N03501AA	9	1.110,95
VLVFW0N03502AA	16	1.171,14
VLVFW0N03503AA	22	1.209,45
VLVFW0N03504AA	32	1.271,40



VLVFW1N03506AA	50	1.856,38
VLVFW1N03507AA	75	1.974,66
VLVFW1N03508AA	100	2.129,25
VLVFW2N03509AA	125	4.692,81
VLVFW2N03510AA	150	5.070,11
VLVFW2N03511AA	175	5.189,42
VLVFW2N03512AA	200	5.708,74

Equipos configurados bajo demanda — Cons. Ref.

SIN INTERRUPTOR AUTOMATICO EN CABECERA

VLVFW2N03509AB	125	4.292,81
VLVFW2N03510AB	150	4.670,11
VLVFW2N03511AB	175	4.789,42
VLVFW2N03512AB	200	4.908,74

VARSET FIJA SAH



Baterías de condensadores VarSet fijos SAH con inductancias antiarmónicos, 190Hz, presentados en armario: fijación al suelo.
Tensión asignada: 400V trifásicos a 50 Hz.
Tensión nominal del condensador: 480V. IP 31.
Temperatura máx.: 40°C. Altitud máx.: 2000m.

CON INTERRUPTOR AUTOMATICO EN CABECERA

VLVFF4P03506AA	50	6.717,89
VLVFF4P03507AA	75	7.522,24
VLVFF4P03508AA	100	7.668,63
VLVFF4P03510AA	150	7.465,78
VLVFF4P03512AA	200	8.716,52

SIN INTERRUPTOR AUTOMATICO EN CABECERA

VLVFF4P03506AB	50	6.217,89
VLVFF4P03507AB	75	7.022,24
VLVFF4P03508AB	100	7.168,63
VLVFF4P03510AB	150	6.965,78
VLVFF4P03512AB	200	7.916,52

VPL06N	Regulador Varplus Logic 6 pasos	330,11
VPL12N	Regulador Varplus Logic 12 pasos	349,82

CONCEPTO | PRECIO EUROS

REGULADORES DE ENERGIA REACTIVA VARLOGIC N

Características: Visualizador en pantalla del cos ϕ y escalones conectados. Ajuste de datos digital. Ajuste automático del C/K. Contacto de alarma separado. Visualización en pantalla de la causa de la alarma. Protección de los condensadores frente a microcortes.



52448	Varlogic NR6	525,00
52449	NR12	660,00
52450	NRC12	960,00
52451	Aux. de comunicación	Cons.

TRANSFORMADORES DE INTENSIDAD X/5 NUCLEO ABIERTO

Transf. de núcleo abierto y sección rectangular que deberán conectarse a las bornas KL de la batería. Características: Frecuencia: 50/60Hz. Tensión de aislamiento: 0,72/3 kV CA. Sobrecarga en régimen permanente: 1,2 In. Temp. de trabajo: -10°C, +50°C.



Ref.	Relación mm.	Secc. interna	
15570RT	100/5	20x30	190,00
15571RT	150/5		190,00
15572RT	200/5		190,00
15574RT	250/5	50x80	190,00
15575RT	300/5		220,00
15576RT	400/5		220,00
15577RT	600/5		220,00
15578RT	750/5		220,00
15579RT	800/5		220,00
15580RT	1000/5		220,00
15582RT	750/5	80x100	245,00
15583RT	800/5		245,00
15584RT	1000/5		245,00
15585RT	1500/5		245,00
15586RT	2000/5		245,00
15588RT	750/5	80x125	340,00
15589RT	800/5		340,00
15590RT	1000/5		340,00
15591RT	1500/5		340,00
15592RT	2000/5		340,00
15593RT	2500/5		340,00
15594RT	3000/5		340,00

TRANFORMADORES SUMADORES



Características: Frecuencia: 50/60Hz. Tensión de aislamiento: 0,72/3 kv CA. Sobrecarga en régimen permanente: 1,2 In. Temp. de trabajo: -10°C, +50°C. Clase de precisión 0,5. Potencia 10VA.

	N° de entradas	
15596RT	5+5/5	480,00
15597RT	5+5+5/5	510,00
15598RT	5+5+5+5/5	525,00
15599RT	5+5+5+5+5/5	550,00

Para corroborar la validez de este documento consulte la siguiente página web	
Código Seguro de Validación	**c202707550424cacba0861408ab0a8fe001**
Url de validación	*https://eamic.elda.es/absis/idi/arx/idiarxabsaweb/asp/verificadorfirma.asp*
Metadatos	**Origen: Origen administración Estado de elaboración: Copia auténtica de documento original**

EDICIONES TARIFEC® S.A.
APDO. 23.119
08080 BARCELONA
TEL. (93) 338 00 66

APC by Schneider Electric

tarifa
edición 4 - 2017

GRUPO I
6 APARTADO
9 PAGINA

SISTEMAS DE ALIMENTACION ININTERRUMPIDA

PROTECCION ELECTRICA MONOFASICA PARA EQUIPOS DOMESTICOS

SURGE ARREST

Regleta de protección contra picos de tensión. 230V Sin software / Comunicaciones.



CONCEPTO				PRECIO EUROS
APC Surge Arrest Esencial				
P1-SP	1 salida		114x89x83	--
P1T-SP	1 sal. - Prot. telefónica		114x89x83	35,00
P5B-SP	5 salidas		412x135x52	--
P5BT-SP	5 sal. - Prot. telefónica		412x135x51	--
P5BV-SP	5 sal. - Prot. coaxial		412x135x51	--
APC Surge Arrest Soho				
PH6T3-SP	6 sal. - Prot. telefónica		311x211x52	57,50
PH6VT3-SP	6 sal. - Prot. telefónica /coaxial		311x211x52	70,00
APC Surge Arrest Performance				
PF8VNT3-SP	8 sal - Prot. telefónica /coaxial/net		380x216x51	--





LINE-R

Protección contra picos y regulación automática de tensión.



APC Surge Arrest Esencial				
LE600I	APC Line-R 600 VA		116x214x141	105,50
LE1200I	APC Line-R 1200 VA		116x214x141	112,50

SAI Back-UPS ES Tecnología Off-Line



APC Surge Arrest + Battery Backup				
BE325-IT	325VA	185W	115x360x95	172,50
APC Back-UPS ES				
BE400-SP	400VA 230V	240W	86x230x285	167,50
BE550G-SP	550VA 230V	330W	89x224x311	190,00
BE700G-SP	700VA 230V	405W	89x224x311	212,50

SAI Back-UPS CS Tecnología Off-Line



APC Back-UPS CS - USB/Serie				
BE325-IT	350VA 230V	210W	165x91x284	172,50
APC Back-UPS ES sin software comunicaciones				
BE400-SP	500VA 230V	300W	165x91x284	167,50
APC Back-UPS CS - USB/Serie				
BE550G-SP	500VA 230V	300W	89x224x311	190,00
APC Back-UPS				
BE700G-SP	650VA 230V	400W	89x224x311	212,50

SAI Back-UPS XS Tecnología Off-Line

Sin software / Comunicaciones.



APC Back-UPS XS				
BX650CI	650VA 230V		200x115x257	--
BX800CI	800VA 230V		215x130x336	--
BX1100CI	1100VA 230V		215x130x336	--

SAI Back-UPS PRO Tecnología Off-Line



APC Back-UPS PRO				
BR550GI	550VA 230V	330W	192x91x310	292,50
BR900GI	900VA 230V	540W	250x100x382	440,00
BR1200GI	1200VA 230V	720W	302x112x382	687,50
APC Back-UPS PRO LCD				
BR1500GI	1500VA 230V	865W	302x112x382	735,00
BR24BPG	Pack de batería para BR1500GI			430,00



Con salida Schuko. Interactive.

APC Back-UPS PRO				
BR900G-GR	900VA 230V	540W	467x225x337	440,00
BR1200G-GR	1200VA 230V	720W	390x235x490	687,50
BR1500G-GR	1500VA 230V	865W	390x235x490	735,00

SAI Back-UPS HS



3 grupos de salidas gestionables.

APC Back-UPS PRO				
BR500INET	500VA 230V	300W	372x225x105	--

PARA EQUIPOS PROFESIONALES

SAI Smart-UPS SC Tecnología Off-Line



APC Smart-UPS SC				
SC420I	420VA 230V	260W	168x119x368	317,50
SC450RMI1U	450VA 230V -1 U rack/torre	280W	44x432x383	475,00
SC620I	620VA 230V	390W	168x119x368	477,50
SC1000I	1000VA 230V -2 U rack/torre	600W	89x432x463	667,50
SC1500I	1500VA 230V -2 U rack/torre	865W	89x432x463	872,50

SAI Smart-UPS Tecnología Off-Line



APC Smart-UPS USB & Serie				
SMT750I	750VA 230V	500W	157x137x358	612,50
SMT1000I	1000VA230V	670W	216x170x439	877,50
SMT1500I	1500VA 230V	980W	219x171x439	1.197,50
SMT2200I	2200VA 230V	1980W	435x197x544	1.765,00
SMT3000I	3000VA 230V	2700W	435x197x544	2.687,50
APC Smart-UPS USB & Serie RM				
SMT750RMI2U	750VA 230V	500W	89x432x406	890,00
SMT1000RMI2U	1000VA 230V	700W	89x432x457	1.207,50
SMT1500RMI2U	1500VA 230V	1000W	89x432x457	1.517,50
SMT2200RMI2U	2200VA 230V	1980W	89x480x683	2.472,50
SMT3000RMI2U	3000VA 230V	2700W	89x480x683	3.162,50





APC Smart-UPS USB & Serie RM 1 U				
SUA750RMI1U	750VA 230V	480W	44x432x660	1.105,00
SUA1000RMI1U	1000VA 230V	640W	44x432x660	1.495,00
APC Smart-UPS rack/torre				
SUA5000RMI5U	5000VA	3750W	222x483x635	5.937,50

SAI Smart-UPS XL Tecnología Off-Line

Tiempo de autonomía escalable. 230V



APC Smart-UPS XL				
SMX1500RMI2U	1500VA	1425W	89x432x490	1.975,00
SUA2200XLI	2200VA	1980W	432x196x503	--
SUA3000XLI	3000VA	2700W	432x196x503	--
APC Smart-UPS XL USB & Serie				
SMX750I	750VA	600W	89x432x490	970,00
SMX1000I	1000VA	800W	89x432x490	1.290,00



APC Smart-UPS XL modular				
SMX1500RMI2UNC	1500VA tarjeta de red	1425W	89x432x490	2.737,50
SUM3000RMXLI2U	3000VA rack/torre	2850W	86x432x678	4.850,00
APC Smart-UPS XL RM 2 U				
SMX2200RMHV2U	2200VA	1980W	89x432x667	3.275,00
APC Smart-UPS XL RM 2 U USB & Serie RM 2 U				
SMX3000RMHV2U	3000VA	2700W	89x432x667	3.800,00
SMX3000RMHV2UNC	3000VA con tarjeta comunicaciones	2700W	89x432x667	--
SUM1500RMXLI2U	1500VA	1425W	86x432x678	2.900,00

Para corroborar la validez de este documento consulte la siguiente página web	
Código Seguro de Validación	**c202707550424cacba0861408ab0a8fe001**
Url de validación	*https://eamic.elda.es/absis/idi/arx/idiarxabsaweb/asp/verificadorfirma.asp*
Metadatos	**Origen: Origen administración Estado de elaboración: Copia auténtica de documento original**

EDICIONES TARIFEC® S.A.
APDO. 23.119
08080 BARCELONA
TEL. (93) 338 00 66

APC by Schneider Electric

tarifa
edición 4 - 2017

GRUPO I
6 APARTADO
10 PAGINA

CONCEPTO				PRECIO EUROS
	Pack de baterías para			
SMX48RMBP2U	SMX 750/1000/1500	89x432x490		1.125,00
	Pack de baterías de 48 V para			
SUA48XLBP	2200XLI/3000XLI	432x196x503		1.117,50
SUM48RMXLBP2U	1500RMXLI2U /3000RMXLI2U	86x432x678		1.717,50
SUA48RMXLBP3U	2200RMXLI3U /3000RMXLI3U	133x483x660		1.577,50
	Pack de baterías de ultraduración de 48 V para			
UXABP48	2200XLI / 3000XLI	310x447x754		1.730,00
	SAI Smart-UPS Industrial Tecnología Off-Line			
	APC Smart-UPS SC USB & Serie			
SUA500PDRI	750VA 230V 325W	148x362x171		675,00
SUA500PDRI-S	750VA 230V 325W	148x362x171		857,50
	SAI Smart-UPS RT Tecnología Off-Line			
	Tiempo de autonomía escalable. 230V			
	APC Smart-UPS RT			
SURT1000XLI	1000VA 700W	432x85x483		1.382,50
SURT1000RMXLI	1000VA RM 700W	85x432x483		1.680,00
SURT2000XLI	2000VA 1400W	432x85x483		--
SURT2000RMXLI	2000VA RM 1400W	85x432x483		--
SURTD3000XLI	3000VA 2100W	432x130x660		4.625,00
SURT3000XLI-ET	3000VA 2100W (entrada y salida cableadas)	432x130x660		--
SURTD3000RMXLI	3000 VA RM 2100W	130x432x660		--
SURTD5000XLI	5000VA 3.500W	432x130x660		--
SURTD5000XLI-ET	5000VA 3500W (entrada y salida cableadas)	432x130x660		--
SURTD5000RMXLI	5000 VA RM 3500W	130x432x660		--
SURT6000XLI	6000VA 4.200	432x130x660		--
SURT6000XLI-ET	6000VA 4200W (entrada y salida cableadas)	432x130x660		--
SURT6000RMXLI	6000VA RM 4200W	130x432x660		--
	APC Smart-UPS RT 1:1 / 3:1			
SURT8000XLI	8000VA 6400W	432x263x663		--
SURT8000RMXLI	8000VA RM 6400W	263x432x663		--
SURT10000XLI	10000VA 8000W	263x432x663		--
SURT10000RMXLI	10000VA RM 8000W	432x263x663		--
SURT15KRMXLI(1)	15000VA 12000W	533x432x773		17.062,50
SURT20KRMXLI(1)	20000VA 16000W torre/rack 1:1 / 3:1 / 3:3	533x432x773		19.187,50
	Pack de baterías de 48 V para APC Smart-UPS RT			
SURT48XLBP	1000XLI / 2000XLI	85x432x483		1.215,00
SURT48RMXLBP	1000RMXLI /2000RMXLI	85x432x483		1.515,00
	Pack de baterías de 192 V para APC Smart-UPS RT			
SURT192XLBP	3000XLI y 3000XLI-ET /5000XLI y 5000XLI-ET /6000XLI y 6000XLI-ET /8000XLI / 10000XLI	130x432x660		1.945,00
SURT192RMXLBP	3000RMXLI /5000RMXLI / 6000RMXLI /8000RMXLI / 10000RMXLI	130x432x660		2.277,50
SURT192RMXLBP2	15 y 20 kVA	263x432x739		4.675,00
	Transformador de aislamiento p/ APC Smart-UPS RT			
SURT001	3000VA	130x432x660		1.490,00
SURT002	5000VA	130x432x660		1.490,00
	Transformador de aislamiento			
APTF10KW01	10 kVA	175x432x749		2.775,00
	Kit de entrada/salida con bornas para			
SURT007	Smart-UPS RT 3/5/6kVA	122x198x43		362,50

CONCEPTO				PRECIO EUROS
	Kit de montaje en rack			
AP9625	para arm. de 2 postes	89x51x267		292,50
	para APC Smart-UPS RT 19"			
SURTRK	1000XLI / 2000XLI	44x527x89		317,50
SURTRK2	3/5/6/8/10 kVA	89x51x267		317,50
	Bypass manual, 230 V			
SBP1500RMI	10 A W/ (6) IEC C13	89x432x76		437,50
SBP3000RMI	16 A W/ (6) IEC C13	89x432x76		497,50
SBP3000RMHW	16 A Hardwire	89x432x76		497,50
SBP3000	30 A Hardwire	89x432x635		607,50
SBP5000RMI2U	50 A entrada Hardwire/salida IEC C13 y C19	89x432x660		745,00
SBP6KRMI2U	50 A entrada 3 Hardwire (1PH+N+G) /salida IEC C19	89x432x660		872,50
SBP16KP	100 A entrada Hardwire (2PH+G/1PH+N+G /2PH+N+G/3PH+N+G) / salida Hardwire (2PH+G/H N+G /2PH+N+G)	178x432x660		1.635,00
SBP16KRMI4U	100 A entrada Hardwire (1PH+N+G/3PH+G) /salida Hardwire (H N+G)	178x432x673		1.737,50
SBP10KRMI4U	100 A entrada Hardwire (1PH+N+G/3PH+N) /salida IEC (8) C13 y (2) C19	178x432x673		1.667,50
WSTRTUP-SB-00	Arranque 5x8 Smart-UPS RT 5000 y 20000VA			1.497,50
WUPGSTRTUP7X24-UG-01	Upgrade de arranque a 7x24 Smart-UPS RT 5000 y 20000VA			--
WUPGONSITEFW-SB-00	NBD On-Site Service Upgrade to Factory Warranty			1.490,00
WSAPMV-UG-01	Visita preventiva de mantenimiento 5x8 Smart-UPS RT 5 kVA/20 kVA			2.142,50
WUPGPMV7X24-UG-01	Upgrade de Visita Preventiva a 7x24 Smart-UPS RT 5 kVA/20 kVA			945,00
WASSEMUPS-3R-SB-00	Montaje y Ensamblaje a 5x8 Smart-UPS RT 5000 y 20000VA			2.455,00
WUPGASSEM7X24-UG-01	Upgrade de Montaje y Ensamblaje a 7x24 Smart-UPS RT 5000 y 20000VA			--
	SAI Symmetra-UPS RM Tecnología Off-Line			
	Escalable, redundante y montaje rack. 220-240V			
	Symmetra RM 2 kVA escalable a			
SYH2K6RMI	6 kVA N+1 1400W	356x483x730		7.062,50
SYH4K6RMI	6 kVA N+1 2800W	356x483x730		11.125,00
SYH6K6RMI	6 kVA N+1 4200W	356x483x730		15.187,50
	Módulo de potencia 2 kVA para			
SYPM2KU	Symmetra RM	83x216x546		3.075,00
SBP6KRMI2U	Bypass de mantenimiento para Symmetra RM			872,50
WSTRTUP-SY-00	Arranque 5x8 Symmetra RM de 2000 y 6000 VA			1.737,50
WUPGSTRTUP7X24-UG-01	Upgrade Arranque a 7x24			--
WASSEMUPS-3R-SY-00	Montaje y Ensamblaje 5x8			2.912,50
WUPGASSEM7X24-UG-01	Upgrade de Montaje y Ensamblaje a 7x24 Symmetra RM de 2000 y 6000VA			--
WUPGONSITEFW-SY-00	NBD On-Site Service Upgrade to Factory Warranty			1.662,50
WSAPMV-UG-01	Visita preventiva de mantenimiento 5x8 Smart-UPS RT 5 kVA/20 kVA			2.142,50
WUPGPMV7X24-UG-01	Upgrade de Visita preventiva a 7x24 Smart-UPS RT 5 kVA/20 kVA			945,00

Para corroborar la validez de este documento consulte la siguiente página web	
Código Seguro de Validación	**c202707550424cacba0861408ab0a8fe001**
Url de validación	*https://eamic.elda.es/absis/idi/arx/idiarxabsaweb/asp/verificadorfirma.asp*
Metadatos	**Origen: Origen administración Estado de elaboración: Copia auténtica de documento original**

EDICIONES TARIFEC® S.A.
APDO. 23.119
08080 BARCELONA
TEL. (93) 338 00 66

APC by Schneider Electric

CONCEPTO			PRECIO EUROS
SAI Symmetra-UPS LX Tecnología Off-Line			
Escalable, redundante y montaje torre o rack.			
Symmetra LX 4 kVA escalable a 8 kVA N			
SYA4K8I	+1 torre 1:1/3:1 2800W	660x483x726	12.587,50
SYA4K8RMI	+1 rack 1:1/3:1	572x472x688	13.975,00
Symmetra LX 8 kVA escalable a 8 kVA N			
SYA8K8I	+1 torre 1:1/3:1 5600W	660x483x726	16.987,50
SYA8K8RMI	+1 rack 1:1/3:1	572x472x688	18.387,50
Symmetra LX 8 kVA escalable a 16 kVA N			
SYA8K16I	+1 torre 1:1/3:1 5600W	937x483x726	16.987,50
SYA8K16RMI	+1 rack 1:1/3:1	838x472x688	18.387,50
SYA8K16IXR	+1 exterior torre 1:1/3:1	1516x483x726	30.362,50
Symmetra LX 12 kVA escalable a 16 kVA N			
SYA12K16I	+1 torre 1:1/3:1 8400W	937x483x726	21.387,50
SYA12K16RMI	+1 rack 1:1/3:1	838x472x688	22.787,50
SYA12K16IXR	+1 exterior torre 1:1/3:1	1516x483x726	33.687,50
Symmetra LX 16 kVA escalable a 16 kVA N			
SYA16K16I	+1 torre 1:1/3:1 11200W	937x483x726	25.775,00
SYA16K16RMI	+1 rack 1:1/3:1	838x472x688	27.200,00
SYA16K16IXR	+1 exterior torre 1:1/3:1	1516x483x726	37.012,50
Módulo de potencia 4 kVA para Symmetra LX			
SYPM4KI		150x250x565	3.337,50
Armario Torre / RM Extensión de autonomía (9xSYBT5) para Symmetra LX 220V			
SYAXR9B9I	Torre (9xSYBT5)	602x483x726	12.287,50
SYARMXR9B9I	RM (9xSYBAT5)	572x483x686	--
SYARMXR3B3I	RM (3xSYBAT5)	215x472x686	4.587,50
SYBFXR3RMI	RM (no batts)	215x472x686	1.360,00
SYBFXR9I	Torre (no batts)	602x483x726	2.587,50
SYBFXR9RMI	RM (no batts)	602x483x726	2.587,50
SBP16KRMI4U	Bypass de mantenimiento para Symmetra LX		1.737,50
WSTRTUP-SY-00	Arranque 5x8 Symmetra RM de 2000 y 6000 VA		1.737,50
WUPGSTRTUP7X24-UG-01	Upgrade de Arranque a 7x24 Symmetra RM de 2000 y 6000 VA		--
WASSEMUPS-3R-SY-00	Montaje y Ensamblaje 5x8 Symmetra RM de 2000 y 6000 VA		2.912,50
WUPGASSEM7X24-UG-01	Upgrade de Montaje y ensamblaje a 7x24 Symmetra RM de 2000 y 6000 VA		--
WUPGONSITEFW-SY-00	NBD On-Site Service Upgrade to Factory Warranty		1.662,50
WSAPMV-UG-01	Visita preventiva de mantenimiento 5x8 Smart-UPS RT 5 kVA/20 kVA		2.142,50
WUPGPMV7X24-UG-01	Upgrade de Visita preventiva a 7x24 Smart-UPS RT 5 kVA/20 kVA		945,00
CARTUCHOS DE BATERIAS DE REPUESTO			
	para:		
APCRBC105	SUA2200RMXLI3U, SUA3000RMXLI3U, SUA48RMXLBP3U	279x311x737	647,50
APCRBC106	BE400-SP	89x175x213	77,50
APCRBC109	BR1200LCDI, BR1500LCDI, BR1200GI	305x229x102	150,00
APCRBC110	BE550G-SP,BR550GI, BR650CI	89 x175x213	80,00
APCRBC116	SMX750I, SMX1000I, SMX1500RMI2U, SMX1500RMI2UNC, SMX48RMBP2U	190x292x546	335,00
APCRBC119	SUA2200RMI2U, UXABP48, SUA2200XLI, SUA3000RMI2U, SUA3000XLI	508x394x693	1.647,50
APCRBC124	BR1200GI, BR1500GI	146x234x275	135,00
APCRBC132	SMT1000RMI2U	152x368x495	442,50
APCRBC133	SMT1500RMI2U	152x368x495	485,00
APCRBC135	SUA500PDRI-S	229x229x229	185,00

CONCEPTO			PRECIO EUROS
RBC13	UXBP24, UXBP48	508x393x693	2.220,00
RBC17	BK650EI, BE700G-SP, BE700G	89 x175x213	82,50
RBC18	PS450I, SC25ORMI1U, SC450RMI1U	51x394x211	217,50
RBC2	BK350EI, BK500, BK500CI, BK500EI, BE550-IT, BE550-SP, BH500INET, BP420SI, BP500I, BR500I, BR500I, SC420I	89x175x213	85,00
RBC22	SUA750RMI2U	152x368x495	335,00
RBC23	SUA1000RM2U	152x368x495	540,00
RBC24	SU1400RMI2U, SUA1500RMI2U	152x368x495	675,00
RBC31	SURT1000RMXLI, SURT1000XLI, SURT2000RMXLI, SURT2000XLI, SURT48XLBP, SURTA48XLBP	191x292x546	392,50
RBC32	BR1000I, BR800I, BR900GI	305x229x102	135,00
RBC33	BR1100CI, BR1500I, BR650CI, SC1000I	305x229x102	172,50
RBC34	SUA1000RM1U, SUA750RMI1U	142x294x567	440,00
RBC4	SC620I	124x175x213	135,00
RBC40		89x175x213	100,00
RBC43	SUM48RMXLBP2U, SUA2200RMI2U, SUA3000RMI2U, SUM1500RMXLI2U, SUM3000RMXLI2U	229x394x768	682,50
RBC44	Familia SURT de 3 a 20KVA, SURT192RMXLBP, SURT192XLBP, SURT48RMXLBP, SURTA48RMXLBP	226x409x781	--
RBC47	BE325-IT	94x146x187	50,00
RBC48	SUA750I	168x168x224	200,00
RBC55	SUA2200I, SUA3000I, SUA5000RMI5U, SUA2200XLI, SUA3000XLI, SMT2200I, SMT3000I	277x295x538	682,50
RBC59	SC1500I	305x229x102	240,00
RBC6	BP1000I, SMT1000I	175x259x302	335,00
RBC7	BP1400I, SMT1500I	259x262x290	392,50
	Modulo de batería para		
SYBT2	Symmetra RM 2-6 kVA	83x216x546	995,00
SYBT3	Symmetra RM 8-12 kVA	135x165x587	1.105,00
SYBT5	Symmetra LX	140x210x546	1.080,00
ACCESORIOS PARA SAI's			
AP9607	Tarjeta de expansión de interface de 2 puertos serie		237,50
AP9607CB	de comunicación de 2 SAI's		--
AP9608	Tarjeta de administración Out-of-band		--
AP9613	Tarjeta de contactos secos para SAI Smart-UPS o superior		287,50
AP9618	Tarjeta de red con control medioambiental y Out-of-band		--
AP9620	Tarjeta de comunicación serie (UPS link/USB)		85,00
AP9622	Tarjeta de interface ModBus/JBus		517,50
AP9630	Tarjeta de red Web/SNMP		480,00
AP9631	Igual, con control medioambiental		777,50
	Rack ATS		
AP7721	10A/230V, C14 in, (12) C13 out 2300W	44x432x229	1.220,00
AP7722A	16A/230V, (2) IEC 309 in (1) IEC309 out 3840W	44x432x229	1.707,50
AP7723	16A/230V, C20 in, (8) C13 & (1) C19 out 3680W	44x432x229	1.300,00
AP7724	32A/230V, IEC309 in, (16) C13 & (2) C19 out 7660W	88x432x236	1.677,50
AP9870	Cable de conexión C13-C14		45,63
AP9875	C19-schuko		85,00
AP9876	C19-IEC 109		132,50
AP9878	C19-C14		75,00
AP9879	C13-C20		82,50
AP9880	C14-schuko		82,50
AP9892	C19-C20		82,50
			56,25
AMPLIACIONES DE GARANTIA			
Service Pack. Ampliación de 1 año o de 3 años.			Cons.













Para corroborar la validez de este documento consulte la siguiente página web	
Código Seguro de Validación	**c202707550424cacba0861408ab0a8fe001**
Url de validación	*https://eamic.elda.es/absis/idi/arx/idiarxabsaweb/asp/verificadorfirma.asp*
Metadatos	**Origen: Origen administración Estado de elaboración: Copia auténtica de documento original**

EDICIONES
TARIFEC® S.A.
APDO. 23.119
08080 BARCELONA
TEL. (93) 338 00 66

Schneider Electric

tarifa
edición 2 - 2017

GRUPO M
1 APARTADO
21 PAGINA

Ref. PEQUEÑO MATERIAL	PVP €
3125-U	20,69
475914	66,20
475960	63,19
477903	77,39
477919	77,39
478125	1,76
478225	3,35
478325	4,76
478425	7,07
488914	17,77
488960	19,43
514919	14,72
514925	14,72
565495	119,80
8401	480,52
8402.12	58,21
8402.18	39,30
8402.30	58,21
8406	6,65
8411	41,72
8415	3,88
8416	2,97
8417	18,20
8712N	131,94
87665	0,40
87666.02	0,94
87668.02	2,25
87677.02	0,20
CCT1A000	101,36
CCT1A010	53,50
CCT1A020	118,30
CCT1A021	152,50
CCT1A030	68,50
CCT1A031	88,60
CCT1A090	213,20
CCT551023	127,36
CCT552006	175,76
CCT56P001	74,20
CCT56P002	73,00
CCT56P004	65,00
CCT56P008	96,88
CCT570003	76,51
CCT570005	81,25
CCTR1P001	70,10
CCTR1P002	75,00
CCTR1P004	70,35
CCTR1P008	93,50
ENN05001	1,44
ENN05003	2,55
ENN05004	1,81
ENN05005	3,22
ENN05007	6,22
ENN05010	8,53
ENN05013	13,48
ENN05017	28,94
ENN05019	38,20
ENN05032	2,06
ENN05044	1,75
ENN05045	3,36
ENN05047	7,05
ENN05050	7,83
ENN05053	11,66
ENN05057	22,31
ENN05059	31,57
ENN34021	17,52
ENN34026	14,90
ENN34028	19,98
ENN34030	25,02
ENN34031	21,82
ENN34101	11,43
ENN34555	5,52
ENN34726	19,74
ENN35008	1,46
ENN35066	90,03
ENN35067	62,98
ENN35303	9,45
ENN35370	5,39
ENN35721	9,11
ENN35722	18,92
ENN35723	29,62
ENN35727	12,05
ENN35733	16,95
ENN35760	10,28
ENN35762	12,69
ENN35764	12,50
ENN35783	10,28
ENN36731	11,57
ENN37303	7,16
ENN37711	4,06
ENN37712	10,67
ENN37713	15,91
ENN37714	10,67
ENN37720	8,79
ENN37722	17,73
ENN37762	11,89
ENN37764	12,46
ENN37921	10,78
ENN37922	20,31
ENN37962	13,89
ENN37964	13,89

Ref.	PVP €
ENN37991	4,34
ENN37992	11,75
ENN37993	17,61
ENN37994	11,75
ENN38731	9,73
ENN39101	11,80
ENN39121	18,02
ENN39126	15,33
ENN39128	20,97
ENN39131	23,23
ENN39831	11,74
INT.KNX-DAI01	263,35
INT.KNX-DAIRC01	326,15
INT.KNX-MIT01	384,11
INT.KNX-MIT02	316,02
INT.KNX-MITVRV100	3.086,77
INT.KNX-MITVRV15	2.329,63
ISM71071	0,28
ISM71072	0,39
ISM71073	0,72
ISM71074	0,88
KNX 5001	131,23
LSS100100	1.575,94
LSS100200	1.891,13
MGU0.570.12	15,00
MGU0.570.18	10,25
MGU0.570.25	10,25
MGU0.570.30	15,00
MGU0.822.AL	6,28
MGU0.822.AZL	6,28
MGU0.825.AL	6,28
MGU0.825.AZL	6,28
MGU1.037.18	5,55
MGU11.103.18	12,93
MGU11.103.25	12,93
MGU11.104.18	15,52
MGU11.104.25	15,52
MGU17.037.18	5,55
MGU3.020.18	7,81
MGU3.020.25	7,81
MGU3.021.18	8,69
MGU3.021.25	8,69
MGU3.023.12	15,26
MGU3.023.18	11,29
MGU3.023.25	11,29
MGU3.023.30	15,26
MGU3.027.18	8,25
MGU3.027.25	8,25
MGU3.033.12	8,70
MGU3.033.18	6,23
MGU3.033.25	6,23
MGU3.033.30	8,70
MGU3.037.03	4,60
MGU3.037.03SL	12,99
MGU3.037.06	4,60
MGU3.037.12	6,27
MGU3.037.12SL	13,82
MGU3.037.12TA	11,06
MGU3.037.18	4,60
MGU3.037.18SL	12,99
MGU3.037.18TA	7,28
MGU3.037.25	4,60
MGU3.037.25SL	12,99
MGU3.037.25TA	7,28
MGU3.037.30	6,27
MGU3.037.30SL	13,82
MGU3.037.30TA	11,06
MGU3.037.61	4,60
MGU3.039.03	7,30
MGU3.039.12	11,24
MGU3.039.18	7,30
MGU3.039.25	7,30
MGU3.039.30	11,24
MGU3.041.12	11,09
MGU3.041.18	9,37
MGU3.041.25	9,37
MGU3.041.30	11,09
MGU3.043.18	9,58
MGU3.045.12	14,17
MGU3.045.18	12,98
MGU3.045.25	12,98
MGU3.045.30	14,17
MGU3.057.03	4,60
MGU3.057.12	6,27
MGU3.057.18	4,60
MGU3.057.25	4,60
MGU3.057.30	6,27
MGU3.061.12	15,80
MGU3.061.18	12,43
MGU3.061.25	12,43
MGU3.061.30	15,80
MGU3.068.18	13,21
MGU3.101.12NL	15,57
MGU3.101.18NL	11,60
MGU3.101.18SL	11,60
MGU3.101.25NL	11,60
MGU3.101.25SL	11,60
MGU3.101.30NL	15,57
MGU3.103.12NL	15,57
MGU3.103.18NL	12,09

Ref.	PVP €
MGU3.103.18SL	12,09
MGU3.103.25NL	12,09
MGU3.103.25SL	12,09
MGU3.103.30NL	15,57
MGU3.105.12NL	23,91
MGU3.105.18NL	19,68
MGU3.105.25NL	19,68
MGU3.105.30NL	23,91
MGU3.106.12CNL	16,60
MGU3.106.12LNL	16,60
MGU3.106.12NL	16,49
MGU3.106.18CNL	12,54
MGU3.106.18LNL	12,54
MGU3.106.18NL	12,42
MGU3.106.25CNL	12,54
MGU3.106.25LNL	12,54
MGU3.106.25NL	12,42
MGU3.106.30CNL	16,60
MGU3.106.30LNL	16,60
MGU3.106.30NL	16,49
MGU3.107T.12	18,06
MGU3.107T.18	15,70
MGU3.107T.25	15,70
MGU3.107T.30	18,06
MGU3.108T.12	18,06
MGU3.108T.18	15,70
MGU3.108T.25	15,70
MGU3.108T.30	18,06
MGU3.161.18NL	14,92
MGU3.161.18SL	14,92
MGU3.161.25NL	14,92
MGU3.161.25SL	14,92
MGU3.162.12SL	24,66
MGU3.162.18SL	21,35
MGU3.162.25SL	21,35
MGU3.162.30SL	24,66
MGU3.163.18NL	15,55
MGU3.163.18SL	15,55
MGU3.163.25NL	15,55
MGU3.163.25SL	15,55
MGU3.201.12NL	15,57
MGU3.201.18NL	11,60
MGU3.201.18SL	11,60
MGU3.201.25NL	11,60
MGU3.201.25SL	11,60
MGU3.201.30NL	15,57
MGU3.203.12NL	15,57
MGU3.203.18	4,13
MGU3.203.18NL	12,09
MGU3.203.18SL	12,09
MGU3.203.25NL	12,09
MGU3.203.25SL	12,09
MGU3.203.30	6,51
MGU3.203.30NL	15,57
MGU3.205.12NL	23,91
MGU3.205.18	11,36
MGU3.205.18NL	19,68
MGU3.205.25NL	19,68
MGU3.205.30	13,87
MGU3.205.30NL	23,91
MGU3.206.12CNL	16,60
MGU3.206.12LNL	16,60
MGU3.206.12NL	16,49
MGU3.206.18	5,34
MGU3.206.18C	5,44
MGU3.206.18CNL	12,54
MGU3.206.18LNL	12,54
MGU3.206.18NL	12,42
MGU3.206.25CNL	12,54
MGU3.206.25LNL	12,54
MGU3.206.25NL	12,42
MGU3.206.30	7,66
MGU3.206.30C	8,13
MGU3.206.30CNL	16,60
MGU3.206.30LNL	16,60
MGU3.206.30NL	16,49
MGU3.213.18	8,65
MGU3.223.12	16,89
MGU3.223.18	12,84
MGU3.223.25	12,84
MGU3.223.30	16,89
MGU3.231.12	30,82
MGU3.231.18	26,82
MGU3.231.25	26,82
MGU3.231.30	30,82
MGU3.261.18NL	14,92
MGU3.261.18SL	14,92
MGU3.261.25NL	14,92
MGU3.261.25SL	14,92
MGU3.262.12SL	24,66
MGU3.262.18SL	21,35
MGU3.262.25SL	21,35
MGU3.262.30SL	24,66
MGU3.263.18NL	15,55
MGU3.263.18SL	15,55
MGU3.263.25NL	15,55
MGU3.263.25SL	15,55
MGU3.283.12CS	24,12
MGU3.283.30CS	24,12
MGU3.410.12	19,15

Ref.	PVP €
MGU3.410.18	15,69
MGU3.410.25	15,69
MGU3.410.30	19,15
MGU3.411.12	19,15
MGU3.411.18	15,69
MGU3.411.25	15,69
MGU3.411.30	19,15
MGU3.412.12	23,82
MGU3.412.18	20,78
MGU3.412.25	20,78
MGU3.412.30	23,82
MGU3.413.12	23,82
MGU3.413.18	20,78
MGU3.413.25	20,78
MGU3.413.30	23,82
MGU3.414.12	22,06
MGU3.414.18	18,49
MGU3.414.25	18,49
MGU3.414.30	22,06
MGU3.415.12	22,06
MGU3.415.18	18,49
MGU3.415.25	18,49
MGU3.415.30	22,06
MGU3.416.12	30,96
MGU3.416.18	27,15
MGU3.416.25	27,15
MGU3.416.30	30,96
MGU3.417.12	30,96
MGU3.417.18	27,15
MGU3.417.25	27,15
MGU3.417.30	30,96
MGU3.428.12	30,75
MGU3.428.18	28,63
MGU3.428.25	28,63
MGU3.428.30	30,75
MGU3.429.12	28,67
MGU3.429.18	25,71
MGU3.429.25	25,71
MGU3.429.30	28,67
MGU3.430.12	38,28
MGU3.430.18	34,54
MGU3.430.25	34,54
MGU3.430.30	38,28
MGU3.431.12	28,67
MGU3.431.18	24,93
MGU3.431.25	24,93
MGU3.431.30	28,67
MGU3.432.12	36,03
MGU3.432.18	31,33
MGU3.432.25	31,33
MGU3.432.30	36,03
MGU3.433.12	18,62
MGU3.433.18	17,01
MGU3.433.25	17,01
MGU3.433.30	18,62
MGU3.450.12	28,57
MGU3.450.18	24,96
MGU3.450.30	28,57
MGU3.451.18	18,47
MGU3.451.30	19,96
MGU3.453.18	18,83
MGU3.468.12	9,41
MGU3.468.18	9,05
MGU3.468.25	9,05
MGU3.468.30	9,41
MGU3.497.18	9,59
MGU3.497.30	12,68
MGU3.503.12	68,00
MGU3.503.18	63,36
MGU3.503.25	63,36
MGU3.503.30	68,00
MGU3.511.18	43,46
MGU3.511.30	130,17
MGU3.530.12	123,13
MGU3.530.18	123,13
MGU3.530.25	130,17
MGU3.530.30	141,47
MGU3.531.12	134,43
MGU3.531.18	134,43
MGU3.531.25	141,47
MGU3.531.30	162,83
MGU3.532.12	155,79
MGU3.532.18	155,79
MGU3.532.25	162,83
MGU3.532.30	160,65
MGU3.533.12	154,12
MGU3.533.18	154,12
MGU3.533.25	160,65
MGU3.533.30	183,65
MGU3.534.12	176,75
MGU3.534.18	176,75
MGU3.534.25	183,65
MGU3.534.30	140,46
MGU3.540.12	140,46
MGU3.540.12CS	140,46
MGU3.540.30	140,46
MGU3.540.30CS	140,46
MGU3.559.12	76,30
MGU3.559.18	77,57
MGU3.559.25	77,57
MGU3.559.30	76,30

Ref.	PVP €
MGU3.572.12	96,01
MGU3.572.18	93,51
MGU3.572.25	93,51
MGU3.572.30	96,01
MGU3.573.12	132,85
MGU3.573.18	130,35
MGU3.573.25	130,35
MGU3.573.30	132,85
MGU3.574.12	102,20
MGU3.574.18	99,70
MGU3.574.25	99,70
MGU3.574.30	102,20
MGU3.579.12	26,29
MGU3.579.18	29,59
MGU3.579.25	29,59
MGU3.579.30	26,29
MGU3.710.12	274,01
MGU3.710.18	254,74
MGU3.710.25	254,74
MGU3.710.30	274,01
MGU3.711.12	274,01
MGU3.711.18	254,74
MGU3.711.25	254,74
MGU3.711.30	274,01
MGU3.712	30,38
MGU3.713.12	189,76
MGU3.713.18	184,01
MGU3.713.25	184,01
MGU3.713.30	189,76
MGU3.716.12	68,40
MGU3.716.18	65,60
MGU3.716.25	65,60
MGU3.716.30	68,40
MGU4.106.18	3,62
MGU4.106.24	13,24
MGU4.106.25	3,62
MGU4.106.30	13,24
MGU4.106.51	13,24
MGU4.106.58	4,15
MGU4.106.60	13,24
MGU4.106.67	10,31
MGU48.424.18	15,59
MGU48.424.25	15,59
MGU48.424.524	31,11
MGU48.424.551	31,11
MGU48.424.567	22,51
MGU48.424.574	22,51
MGU48.424.824	31,11
MGU48.424.851	31,11
MGU48.424.865	22,51
MGU48.424.867	22,51
MGU48.424.872	22,51
MGU48.424.874	22,51
MGU48.424.877	22,51
MGU48.426.18	20,25
MGU48.426.25	20,25
MGU48.426.524	40,44
MGU48.426.551	40,44
MGU48.426.567	29,23
MGU48.426.574	29,23
MGU48.426.824	40,44
MGU48.426.851	40,44
MGU48.426.865	29,23
MGU48.426.867	29,23
MGU48.426.872	29,23
MGU48.426.874	29,23
MGU48.426.877	29,23
MGU5.037.18	4,99
MGU5.037.25	4,99
MGU5.057.18	4,99
MGU5.057.25	4,99
MGU6.002.12	4,00
MGU6.002.30	4,00
MGU6.004.12	7,60
MGU6.004.30	7,60
MGU6.004V.12	7,60
MGU6.004V.30	7,60
MGU6.006.12	11,66
MGU6.006.30	11,66
MGU6.006V.12	11,66
MGU6.006V.30	11,66
MGU6.008.12	16,00
MGU6.008.30	16,00
MGU6.426.18	20,39
MGU6.426.25	20,39
MGU61.037.18	17,46
MGU61.037.25	17,46
MGU63.067.18	16,65
MGU63.067.824	25,31
MGU63.067.851	25,31
MGU63.067.854	25,31
MGU63.067.865	22,29
MGU63.067.866	22,29
MGU63.067.867	22,29
MGU63.067.871	22,29
MGU63.067.872	22,29
MGU63.067.874	22,29
MGU63.067.877	22,29
MGU66.106.010	37,56
MGU66.106.038	29,20

Ref.	PVP €
MGU66.106.039	29,20
MGU66.106.092	29,20
MGU66.106.093	29,20
MGU66.106.095	29,20
MGU66.106.096	29,20
MGU66.106.097	29,20
MGU66.106.0M2	68,23
MGU66.106.0M3	68,23
MGU66.106.0M4	68,23
MGU66.106.210	37,56
MGU66.106.238	29,20
MGU66.106.239	29,20
MGU66.106.292	29,20
MGU66.106.293	29,20
MGU66.106.295	29,20
MGU66.106.296	29,20
MGU66.106.297	29,20
MGU66.106.2M2	68,23
MGU66.106.2M3	68,23
MGU66.106.2M4	68,23
MGU66.426.038	46,79
MGU66.426.238	46,79
MGU68.002.7A1	24,56
MGU68.002.7A2	27,50
MGU68.002.7A3	33,07
MGU68.002.7C1	41,13
MGU68.002.7C2	32,95
MGU68.002.7C3	34,42
MGU68.002.7P1	50,29
MGU68.002.7P2	50,29
MGU68.002.7Z1	35,76
MGU68.004.7A1	37,50
MGU68.004.7A2	42,01
MGU68.004.7A3	52,91
MGU68.004.7C1	65,80
MGU68.004.7C2	52,71
MGU68.004.7C3	55,07
MGU68.004.7P1	80,45
MGU68.004.7P2	80,45
MGU68.004.7Z1	57,22
MGU68.006.7A1	60,93
MGU68.006.7A2	66,97
MGU68.006.7A3	84,35
MGU68.006.7C1	100,11
MGU68.006.7C2	84,01
MGU68.006.7C3	87,77
MGU68.006.7P1	128,22
MGU68.006.7P2	128,22
MGU68.006.7Z1	91,20
MGU68.008.7A1	89,08
MGU68.008.7A2	97,89
MGU68.008.7A3	125,69
MGU68.008.7C1	149,19
MGU68.008.7C2	125,18
MGU68.008.7C3	130,80
MGU68.008.7P1	191,08
MGU68.008.7P2	191,08
MGU68.008.7Z1	135,91
MGU7.106	4,95
MGU8.603	2,32
MGU8.604	5,25
MGU86.071.12	81,36
MGU86.071.18	78,86
MGU86.071.25	78,86
MGU86.071.30	81,36
MGU88.071.12	100,84
MGU88.071.30	100,84
MGU9.410.12	8,06
MGU9.410.18	4,85
MGU9.410.25	4,85
MGU9.410.30	8,06
MGU9.411.12	8,06
MGU9.411.18	4,85
MGU9.411.25	4,85
MGU9.411.30	8,06
MGU9.864.18	3,30
MGU9.864.25	3,30
MTN2001-0000	7,16
MTN2003-0004	25,92
MTN2005-0004	91,31
MTN2030-0319	4,98
MTN2030-0325	4,98
MTN2030-0414	5,73
MTN2030-0460	6,30
MTN2030-4019	7,35
MTN2030-4060	8,65
MTN2030-4146	13,43
MTN213300	84,55
MTN213419	13,58
MTN213446	31,64
MTN213460	20,99
MTN213514	17,18
MTN213560	19,80
MTN213619	9,51
MTN213625	9,51
MTN2151-0319	33,58
MTN2151-0325	33,58
MTN2151-0414	25,35
MTN2151-0460	27,00
MTN2300-0000	5,51

Para corroborar la validez de este documento consulte la siguiente página web	
Código Seguro de Validación	c202707550424cacba0861408ab0a8fe001
Url de validación	https://eamic.elda.es/absis/idi/arx/idiarxabsaweb/asp/verificadorfirma.asp
Metadatos	Origen: Origen administración Estado de elaboración: Copia auténtica de documento original

EDICIONES
TARIFEC® S.A.
APDO. 23.119
08080 BARCELONA
TEL. (93) 338 00 66

Schneider Electric

tarifa
edición 2 - 2017

GRUPO M
1 APARTADO
21 a PAGINA

Ref.	PVP €	Ref.	PVP €	Ref.	PVP €	Ref.	PVP €	Ref.	PVP €	Ref.	PVP €
MTN2330-0319	3,03	MTN3111-0000	5,49	MTN352001	60,08	MTN404402	98,65	MTN433560	6,24	MTN466560	10,46
MTN2330-0325	3,03	MTN3112-0000	13,40	MTN352014	6,89	MTN404403	98,65	MTN4350-0319	20,78	MTN466619	9,56
MTN2330-0414	3,77	MTN3115-0000	12,05	MTN352060	8,26	MTN404404	98,65	MTN4350-0325	20,78	MTN466646	22,10
MTN2330-0460	4,49	MTN3116-0000	6,19	MTN352319	6,28	MTN404419	98,65	MTN4350-0414	21,71	MTN466660	13,08
MTN2330-4019	5,22	MTN3116-7060	47,33	MTN352346	14,27	MTN404502	137,00	MTN4350-0460	24,33	MTN466914	19,14
MTN2330-4060	7,74	MTN3117-0000	15,47	MTN352360	8,34	MTN404503	137,00	MTN4351-0319	26,43	MTN466919	19,14
MTN2330-4146	10,42	MTN3117-7060	56,32	MTN352419	6,17	MTN404504	137,00	MTN4351-0325	26,43	MTN467014	28,60
MTN2333-0319	28,85	MTN3126-0000	15,29	MTN352425	6,17	MTN404519	137,00	MTN4351-0414	30,59	MTN467019	28,60
MTN2333-0325	27,48	MTN3128-0000	23,16	MTN3526-0000	25,74	MTN404802	69,25	MTN4351-0460	32,13	MTN469619	3,89
MTN2333-0414	27,95	MTN312819	4,99	MTN353000	62,57	MTN404803	69,25	MTN435514	7,45	MTN469625	3,94
MTN2333-0460	32,92	MTN312825	4,99	MTN353001	90,94	MTN404804	69,25	MTN435560	8,80	MTN469819	7,26
MTN2334-0319	59,91	MTN312919	4,99	MTN353002	87,48	MTN404819	69,25	MTN435614	8,53	MTN469825	7,26
MTN2334-0325	59,91	MTN312925	4,99	MTN353014	4,73	MTN4051-3470	27,48	MTN435660	9,79	MTN469919	8,21
MTN2334-0414	55,85	MTN3131-0000	15,68	MTN353060	5,85	MTN4051-3471	27,48	MTN435819	5,21	MTN469925	8,21
MTN2334-0460	62,67	MTN3135-0000	18,49	MTN353119	4,62	MTN4051-3472	27,48	MTN435825	5,21	MTN480160	25,88
MTN2335-0319	91,07	MTN3136-0000	15,39	MTN353146	12,62	MTN4051-3473	27,48	MTN435919	5,29	MTN480260	41,39
MTN2335-0325	91,07	MTN3137-0000	25,79	MTN353160	8,13	MTN4052-3470	41,17	MTN435925	5,29	MTN480360	60,23
MTN2335-0414	90,60	MTN313814	6,24	MTN353219	4,55	MTN4052-3471	41,17	MTN436019	4,79	MTN481119	2,80
MTN2335-0460	97,09	MTN313860	8,10	MTN353225	4,55	MTN4052-3472	41,17	MTN436025	4,79	MTN481146	14,28
MTN2340-0319	10,42	MTN313914	6,24	MTN359999	1,93	MTN4052-3473	41,17	MTN4366-0000	68,60	MTN481160	8,12
MTN2340-0325	10,42	MTN313960	8,10	MTN3612-0000	18,78	MTN4053-3470	63,43	MTN437114	12,74	MTN481219	5,31
MTN2340-0414	10,09	MTN3150-0000	6,02	MTN3715-0000	20,31	MTN4053-3471	63,43	MTN437160	14,66	MTN481246	27,13
MTN2340-0460	14,11	MTN3151-0000	10,80	MTN3754-0000	7,23	MTN4053-3472	63,43	MTN437314	12,74	MTN481260	15,42
MTN2340-4019	11,44	MTN3153-0000	21,60	MTN3755-0000	20,31	MTN4053-3473	63,43	MTN437360	14,66	MTN481319	8,14
MTN2340-4060	16,63	MTN315319	15,11	MTN3760-0000	17,25	MTN4054-3470	84,12	MTN437819	7,06	MTN481346	41,55
MTN2340-4146	23,74	MTN315346	21,59	MTN3883-0319	4,99	MTN4054-3471	84,12	MTN437846	15,42	MTN481360	23,63
MTN2400-0000	5,51	MTN315360	16,56	MTN3883-0325	4,99	MTN4054-3472	84,12	MTN437860	8,46	MTN481419	11,19
MTN2400-7060	46,27	MTN3154-0000	14,84	MTN3883-0414	6,24	MTN4054-3473	84,12	MTN437919	7,06	MTN481446	69,02
MTN2410-7214	18,77	MTN315414	13,32	MTN3883-0460	8,10	MTN4055-3470	122,62	MTN437946	15,42	MTN481460	32,48
MTN2410-7219	14,62	MTN315460	15,39	MTN3901-0006	6,64	MTN4055-3471	122,62	MTN437960	8,46	MTN481519	14,69
MTN2410-7260	23,57	MTN3155-0000	14,89	MTN390199	2,38	MTN4055-3472	122,62	MTN438019	5,18	MTN481546	77,72
MTN2414-0319	15,80	MTN3156-0000	8,83	MTN391619	6,07	MTN4055-3473	122,62	MTN438046	17,20	MTN481560	42,63
MTN2414-0325	15,80	MTN315619	13,70	MTN391625	6,07	MTN4058-3470	58,86	MTN438060	7,84	MTN481819	7,86
MTN2414-0414	17,66	MTN315625	13,25	MTN391814	7,27	MTN4058-3471	58,86	MTN438819	3,81	MTN481846	26,79
MTN2414-0460	24,86	MTN3156-7060	50,95	MTN391860	8,36	MTN4058-3472	58,86	MTN438825	3,81	MTN481860	17,27
MTN2414-4019	16,08	MTN3160-0000	14,40	MTN391919	6,59	MTN4058-3473	58,86	MTN438919	3,74	MTN481919	7,86
MTN2414-4060	24,86	MTN3165-0000	30,20	MTN391946	14,60	MTN406114	6,84	MTN438925	3,74	MTN481946	23,64
MTN2414-4146	32,87	MTN316919	10,54	MTN391960	8,44	MTN406160	7,68	MTN439814	3,96	MTN481960	13,52
MTN2416-7214	55,40	MTN316946	27,57	MTN392360	31,52	MTN406214	10,93	MTN439860	4,79	MTN500114	121,44
MTN2416-7219	50,13	MTN316960	15,80	MTN3942-0000	13,08	MTN406260	12,28	MTN439914	3,96	MTN500160	132,67
MTN2416-7260	59,66	MTN317100	32,71	MTN400114	10,12	MTN406314	18,46	MTN439960	4,79	MTN501119	118,04
MTN2417-7214	53,70	MTN317200	54,55	MTN400119	5,61	MTN406360	20,72	MTN4566-0006	8,80	MTN501125	118,04
MTN2417-7219	51,80	MTN317400	106,63	MTN400160	10,90	MTN406414	27,35	MTN4568-0319	10,28	MTN502414	59,18
MTN2417-7260	57,83	MTN318114	11,28	MTN400214	17,87	MTN406460	31,35	MTN4568-0325	10,28	MTN502460	60,31
MTN248902	4,81	MTN318160	13,28	MTN400219	10,42	MTN406514	35,90	MTN4568-0414	11,42	MTN502514	67,94
MTN248904	4,81	MTN3184-0000	25,61	MTN400260	19,24	MTN406560	39,17	MTN4568-0460	13,24	MTN502560	73,76
MTN248906	4,81	MTN318501	71,71	MTN400314	28,10	MTN406814	15,95	MTN4575-0000	8,80	MTN502614	70,54
MTN2514-0460	26,32	MTN318599	89,75	MTN400319	13,66	MTN406860	17,41	MTN4575-0001	20,31	MTN502660	71,66
MTN2530-0319	4,98	MTN3186-0000	24,44	MTN400360	30,25	MTN411519	7,15	MTN4575-0002	27,62	MTN505114	64,44
MTN2530-0325	4,98	MTN318601	75,28	MTN400414	37,45	MTN411546	25,12	MTN4576-0001	24,22	MTN505160	65,93
MTN2530-0414	5,73	MTN318699	89,75	MTN400419	23,78	MTN411560	9,46	MTN4576-0002	26,77	MTN505214	75,46
MTN2530-0460	6,62	MTN318760	177,25	MTN400460	40,33	MTN412019	8,08	MTN4576-0021	33,30	MTN505260	78,59
MTN2530-4019	7,35	MTN318860	177,25	MTN402119	3,75	MTN412046	16,20	MTN4576-0022	48,97	MTN5131-0000	34,58
MTN2530-4060	8,65	MTN318901	71,71	MTN402125	3,75	MTN412060	9,78	MTN4580-0001	14,18	MTN5133-0000	44,99
MTN2530-4146	13,43	MTN319219	10,54	MTN402219	5,98	MTN412119	3,39	MTN4581-0000	29,03	MTN5135-0000	88,50
MTN2600-0000	7,60	MTN319246	27,57	MTN402225	5,98	MTN412146	10,94	MTN4581-0001	13,39	MTN513519	6,35
MTN294119	3,91	MTN319260	15,80	MTN402319	10,11	MTN412160	7,19	MTN4582-0001	18,11	MTN513546	14,26
MTN294146	13,40	MTN319314	11,86	MTN402325	10,11	MTN412219	4,86	MTN4583-0000	38,33	MTN513560	13,01
MTN294160	8,64	MTN319360	13,28	MTN402419	16,25	MTN412246	12,09	MTN4583-0001	19,32	MTN5136-0000	35,46
MTN295514	11,81	MTN319419	9,50	MTN402425	16,25	MTN412260	7,19	MTN4585-0000	34,39	MTN513619	12,70
MTN295560	14,15	MTN319425	9,50	MTN402519	20,05	MTN412519	6,19	MTN460860	99,83	MTN513646	22,11
MTN296019	4,88	MTN319519	8,01	MTN402525	20,05	MTN412546	23,93	MTN462619	5,09	MTN513660	19,75
MTN296025	4,88	MTN319525	8,01	MTN402819	7,86	MTN412560	10,19	MTN462646	13,51	MTN5137-0000	44,99
MTN296719	3,60	MTN319819	5,39	MTN402825	7,86	MTN412819	4,21	MTN462660	6,79	MTN5139-0000	65,42
MTN296725	3,60	MTN319846	11,45	MTN403105	16,26	MTN412846	12,97	MTN463500	10,68	MTN5140-0000	62,01
MTN296819	11,63	MTN319860	8,17	MTN403114	19,83	MTN412860	5,94	MTN463501	10,68	MTN5142-0000	36,57
MTN296825	11,63	MTN319919	5,39	MTN403139	19,83	MTN412919	4,21	MTN463514	5,39	MTN515990	5,21
MTN297514	4,66	MTN319946	11,45	MTN403160	14,92	MTN412946	12,97	MTN463560	5,89	MTN516314	36,36
MTN297560	5,41	MTN319960	8,17	MTN403205	28,92	MTN412960	5,94	MTN464319	12,32	MTN516319	36,37
MTN297819	7,14	MTN322660	59,90	MTN403214	35,89	MTN413519	12,07	MTN464346	18,12	MTN516360	43,26
MTN297846	20,10	MTN3380-0319	8,88	MTN403239	35,89	MTN413546	25,78	MTN464360	13,23	MTN516514	20,32
MTN297860	9,35	MTN3380-0325	8,88	MTN403260	28,36	MTN413560	14,38	MTN464377	5,58	MTN516519	15,18
MTN297914	7,29	MTN3380-0414	9,44	MTN403305	48,05	MTN416819	11,56	MTN464379	6,72	MTN516560	24,15
MTN297960	8,59	MTN3380-0460	10,89	MTN403314	54,97	MTN416846	21,99	MTN464380	5,31	MTN518114	3,95
MTN299200	28,73	MTN3420-0319	9,86	MTN403339	54,97	MTN416860	13,56	MTN464381	4,83	MTN518160	4,78
MTN299201	28,73	MTN3420-0325	9,86	MTN403360	45,65	MTN430814	5,90	MTN464383	4,83	MTN518314	7,41
MTN299202	28,73	MTN3420-0414	10,65	MTN403405	65,18	MTN430860	7,29	MTN464384	5,96	MTN518319	5,39
MTN299203	21,62	MTN3420-0460	13,15	MTN403414	80,69	MTN430914	5,90	MTN464386	4,83	MTN518360	7,98
MTN299204	21,62	MTN343114	8,32	MTN403439	80,69	MTN430960	7,50	MTN464390	5,31	MTN518419	5,35
MTN299205	21,62	MTN343119	7,47	MTN403460	63,93	MTN431014	5,38	MTN464391	5,31	MTN518446	9,13
MTN299214	4,90	MTN343160	9,55	MTN403505	86,19	MTN431060	6,59	MTN464392	4,83	MTN518460	6,64
MTN299260	5,41	MTN343414	14,83	MTN403514	103,90	MTN432019	8,01	MTN464393	4,83	MTN518519	2,66
MTN299319	13,44	MTN343419	13,98	MTN403539	103,90	MTN432025	8,01	MTN464394	4,83	MTN518525	2,66
MTN299346	19,68	MTN343460	15,97	MTN403560	79,92	MTN432119	2,65	MTN464395	6,56	MTN522200	15,19
MTN299360	15,88	MTN343514	11,02	MTN403805	39,67	MTN432125	2,65	MTN464396	7,79	MTN522214	8,13
MTN299460	43,44	MTN343519	10,73	MTN403814	49,11	MTN432219	4,03	MTN464397	4,83	MTN522260	8,94
MTN299514	4,90	MTN343560	12,16	MTN403839	49,11	MTN432225	4,17	MTN464398	4,83	MTN522319	7,96
MTN299560	5,41	MTN343814	11,46	MTN403860	38,91	MTN432419	6,05	MTN464399	5,07	MTN522346	12,60
MTN299619	5,10	MTN343819	9,52	MTN404102	28,44	MTN432425	6,05	MTN464614	11,65	MTN522360	10,73
MTN299646	12,54	MTN343860	12,35	MTN404103	28,44	MTN432519	4,28	MTN464660	13,49	MTN522419	7,23
MTN299660	8,64	MTN348214	17,92	MTN404104	28,44	MTN432525	4,28	MTN464919	10,73	MTN522425	7,23
MTN299719	5,10	MTN348219	15,26	MTN404119	28,44	MTN432619	6,94	MTN464925	10,73	MTN524114	11,10
MTN299746	12,54	MTN348260	19,30	MTN404202	46,07	MTN432625	6,94	MTN465760	68,26	MTN524119	8,03
MTN299760	8,64	MTN348314	11,47	MTN404203	46,07	MTN433014	7,80	MTN465814	7,76	MTN524214	22,19
MTN299819	3,65	MTN348319	9,96	MTN404204	46,07	MTN433060	9,88	MTN465860	8,93	MTN524219	16,07
MTN299825	3,71	MTN348360	12,42	MTN404219	46,07	MTN433114	3,54	MTN466097	27,96	MTN5250-0319	6,09
MTN299919	3,65	MTN3515-0000	18,58	MTN404302	70,48	MTN433160	4,39	MTN466419	8,76	MTN5250-0325	6,09
MTN299925	3,71	MTN3516-0000	11,69	MTN404303	70,48	MTN433214	4,90	MTN466446	20,43	MTN5250-0414	7,95
MTN3101-0000	15,68	MTN3517-0000	21,51	MTN404304	70,48	MTN433260	5,68	MTN466460	10,01	MTN5250-0460	9,17
MTN3106-0000	15,98	MTN352000	27,35	MTN404319	70,48	MTN433514	5,65	MTN466514	9,06	MTN5250-4019	8,07

Para corroborar la validez de este documento consulte la siguiente página web	
Código Seguro de Validación	c202707550424cacba0861408ab0a8fe001
Url de validación	https://eamic.elda.es/absis/idi/arx/idiarxabsaweb/asp/verificadorfirma.asp
Metadatos	Origen: Origen administración Estado de elaboración: Copia auténtica de documento original

EDICIONES
TARIFEC® S.A.
APDO. 23.119
08080 BARCELONA
TEL. (93) 338 00 66

Schneider Electric

tarifa
edición 2 - 2017

GRUPO M
1 APARTADO
21 b PAGINA

Ref.	PVP €	Ref.	PVP €	Ref.	PVP €	Ref.	PVP €	Ref.	PVP €	Ref.	PVP €
MTN5250-4060	15,32	MTN570946	106,02	MTN587091	82,96	MTN625460	8,19	MTN632569	278,23	MTN6903-6260	248,91
MTN5250-4146	20,20	MTN570960	92,22	MTN587092	83,90	MTN625514	8,19	MTN632614	185,32	MTN6903-6300	3.677,19
MTN534719	11,55	MTN572819	95,10	MTN587093	82,96	MTN625560	8,19	MTN632660	188,41	MTN6903-6301	435,61
MTN534725	11,55	MTN572825	95,10	MTN587094	82,96	MTN625614	9,35	MTN632714	180,73	MTN6910-0033	3.111,92
MTN534819	14,57	MTN573719	28,78	MTN587095	22,00	MTN625660	9,35	MTN632760	183,59	MTN6910-0034	3.155,21
MTN534825	14,57	MTN573746	40,72	MTN587096	22,00	MTN625714	9,35	MTN639125	39,45	MTN6921-0001	227,00
MTN534919	19,28	MTN573760	32,36	MTN587419	12,50	MTN625760	9,35	MTN639126	40,61	MTN693003	152,94
MTN534925	19,28	MTN573814	36,89	MTN587425	12,50	MTN625814	9,35	MTN639150	12,30	MUR34004	4,80
MTN535814	19,13	MTN573819	32,31	MTN587719	57,66	MTN625860	9,35	MTN639178	12,30	MUR34007	4,55
MTN535860	23,14	MTN573860	36,26	MTN587725	57,66	MTN6260-0007	2.146,91	MTN639180	12,30	MUR34029	15,90
MTN536114	16,88	MTN573998	44,10	MTN587819	79,01	MTN6260-0307	1.348,86	MTN639190	9,23	MUR34101	11,13
MTN536160	15,60	MTN574697	64,42	MTN587825	79,01	MTN6260-0310	2.218,39	MTN644492	273,16	MUR34107	7,42
MTN536214	12,50	MTN575519	53,22	MTN587919	92,51	MTN6260-0315	3.067,04	MTN644592	412,81	MUR34108	9,34
MTN536260	14,30	MTN575525	53,22	MTN587925	92,51	MTN6260-0410	3.614,34	MTN644692	407,11	MUR34109	18,92
MTN536302	54,89	MTN575697	76,87	MTN588019	127,31	MTN6260-0415	4.572,76	MTN644792	407,11	MUR34206	5,02
MTN536400	53,86	MTN575799	64,85	MTN588025	127,31	MTN626119	5,35	MTN644892	273,16	MUR34526	24,00
MTN537100	136,45	MTN575897	81,96	MTN6003-0001	134,94	MTN626146	10,42	MTN644992	273,16	MUR34556	6,20
MTN537419	14,11	MTN5761-0000	93,51	MTN6003-0002	157,81	MTN626160	7,06	MTN645094	384,51	MUR35019	16,50
MTN537446	29,87	MTN576398	50,89	MTN6003-0003	217,28	MTN626199	82,77	MTN646704	349,90	MUR35020	21,09
MTN537460	17,48	MTN576799	75,66	MTN6003-0004	157,81	MTN626219	6,77	MTN646808	424,84	MUR35021	8,68
MTN537519	19,28	MTN576897	66,48	MTN6003-0005	184,11	MTN626246	10,77	MTN646991	398,39	MUR35022	18,12
MTN537546	37,76	MTN577099	112,54	MTN6003-0006	210,42	MTN626260	9,41	MTN647091	266,11	MUR35023	23,21
MTN537560	25,45	MTN5775-0000	98,85	MTN6005-0001	324,05	MTN626299	93,89	MTN647393	291,10	MUR35024	16,81
MTN538000	79,39	MTN5775-0003	17,94	MTN605919	878,34	MTN626419	5,93	MTN647395	326,57	MUR35025	13,87
MTN538200	79,39	MTN577619	24,91	MTN605960	1.151,22	MTN626446	12,38	MTN647593	380,36	MUR35026	10,29
MTN538319	10,54	MTN577625	24,91	MTN616719	295,09	MTN626460	7,98	MTN647595	446,68	MUR35027	8,98
MTN538346	27,57	MTN577899	76,10	MTN616725	296,39	MTN626519	5,93	MTN647893	514,28	MUR35028	15,37
MTN538360	15,80	MTN577919	81,99	MTN616790	24,70	MTN626546	12,38	MTN647895	574,31	MUR35033	16,62
MTN538419	10,54	MTN577925	81,99	MTN616814	299,95	MTN626560	7,98	MTN648493	637,07	MUR35034	14,09
MTN538446	27,57	MTN578114	67,88	MTN616860	303,99	MTN626619	9,37	MTN648495	720,68	MUR35042	20,58
MTN538460	15,80	MTN578119	66,30	MTN616919	295,09	MTN626646	17,46	MTN648704	372,15	MUR35061	74,36
MTN539014	12,74	MTN578160	68,41	MTN616946	303,99	MTN626660	12,55	MTN649202	260,00	MUR35062	59,21
MTN539060	14,87	MTN578414	54,44	MTN616960	303,99	MTN626719	9,37	MTN649204	303,83	MUR35067	58,61
MTN539214	12,74	MTN578460	61,09	MTN617119	144,43	MTN626746	17,46	MTN649208	458,61	MUR35106	7,46
MTN539260	14,87	MTN578514	102,75	MTN617125	145,11	MTN626760	12,55	MTN649212	556,80	MUR35127	14,06
MTN539719	17,89	MTN578560	107,37	MTN617219	157,67	MTN626819	9,37	MTN649310	396,66	MUR36024	25,59
MTN539746	34,93	MTN578619	55,61	MTN617225	158,36	MTN626846	17,46	MTN649315	501,10	MUR36030	12,10
MTN539760	22,23	MTN578646	69,93	MTN617419	206,01	MTN626860	12,55	MTN649325	527,62	MUR36038	43,17
MTN542895	5,68	MTN578660	61,39	MTN617425	206,69	MTN6270-0000	9,65	MTN649330	419,45	MUR36133	10,35
MTN544819	48,40	MTN579519	104,48	MTN617519	234,94	MTN6270-0010	14,65	MTN649350	309,07	MUR36135	9,60
MTN544829	44,75	MTN579546	120,27	MTN617525	235,62	MTN6270-0011	17,70	MTN649704	294,03	MUR36731	11,20
MTN544894	50,60	MTN579560	118,68	MTN6180-0319	166,41	MTN6270-4060	69,18	MTN649802	263,73	MUR37021	6,50
MTN547000	33,11	MTN580690	218,11	MTN6180-0325	167,36	MTN6270-4160	141,74	MTN649804	371,21	MUR37713	16,64
MTN5470-2119	40,95	MTN580691	44,32	MTN6180-0414	170,58	MTN6270-4260	175,49	MTN649808	643,95	MUR37911	3,27
MTN5471-2119	47,25	MTN580692	193,03	MTN6180-0460	170,58	MTN6270-5001	50,62	MTN649908	765,34	MUR37912	10,84
MTN5472-2119	70,00	MTN580693	164,93	MTN6180-6033	177,88	MTN6270-5004	111,37	MTN649912	1.110,01	MUR37914	10,84
MTN5480-1119	132,00	MTN580698	58,53	MTN6180-6034	177,88	MTN6270-5005	97,87	MTN6500-0113	793,22	MUR39021	8,68
MTN5480-1160	132,00	MTN580699	78,02	MTN6180-6035	174,53	MTN6270-5006	97,87	MTN6501-0001	1.046,17	MUR39022	16,50
MTN5493-3190	87,53	MTN581219	165,99	MTN6180-6036	177,88	MTN6270-5007	124,87	MTN6501-0002	1.599,63	MUR39023	21,09
MTN550619	8,50	MTN581225	165,99	MTN6180-6050	216,25	MTN6270-5008	111,37	MTN6503-0201	404,49	MUR39024	13,87
MTN5510-1119	138,69	MTN581419	66,93	MTN6180-6051	216,25	MTN6270-5009	111,37	MTN6600-0603	264,36	MUR39026	10,29
MTN5510-1219	163,91	MTN581425	66,93	MTN6180-6052	216,25	MTN627514	152,76	MTN6606-0008	471,88	MUR39027	8,98
MTN5510-1419	229,26	MTN581519	113,60	MTN619119	2,94	MTN627560	152,76	MTN6606-0070	156,40	MUR39030	12,10
MTN5510-1519	250,00	MTN581525	113,60	MTN619125	3,52	MTN627614	166,03	MTN6606-0071	234,05	MUR39033	14,09
MTN554399	11,85	MTN581619	150,03	MTN619219	6,64	MTN627660	166,03	MTN663529	112,15	MUR39067	58,61
MTN5570-1019	140,00	MTN581625	150,03	MTN619225	6,64	MTN627814	214,68	MTN663591	416,09	MUR39101	11,13
MTN5628-3119	140,82	MTN581914	65,91	MTN619319	6,30	MTN627860	214,68	MTN663592	443,53	MUR39106	7,46
MTN564319	199,16	MTN581960	72,22	MTN619325	7,58	MTN627914	243,25	MTN663593	144,09	MUR39107	7,42
MTN564419	114,00	MTN583699	88,76	MTN619419	6,30	MTN627960	243,25	MTN663594	144,09	MUR39108	9,34
MTN565119	111,00	MTN584019	184,42	MTN619425	7,58	MTN628019	153,06	MTN663595	314,53	MUR39109	18,92
MTN565219	111,43	MTN584046	244,35	MTN619519	7,30	MTN628046	161,40	MTN663596	152,64	MUR39127	14,06
MTN565291	11,38	MTN584060	197,79	MTN619525	9,37	MTN628060	155,84	MTN663692	910,10	MUR39129	15,90
MTN566819	12,07	MTN584119	123,30	MTN619619	7,30	MTN628119	165,58	MTN663990	709,16	MUR39133	10,35
MTN566846	21,56	MTN584146	157,84	MTN619625	9,37	MTN628146	173,92	MTN663991	370,86	MUR39135	9,60
MTN566860	20,22	MTN584160	136,44	MTN619719	7,30	MTN628160	168,36	MTN663992	31,97	MUR39206	11,20
MTN566919	66,35	MTN584219	58,82	MTN619725	9,37	MTN628219	182,27	MTN668990	73,89	MUR39723	6,50
MTN566946	85,23	MTN584246	71,32	MTN6212-0319	333,44	MTN628246	192,01	MTN668991	119,75	MUR39911	3,27
MTN566960	74,02	MTN584260	60,84	MTN6212-0325	334,01	MTN628260	183,66	MTN670802	69,81	MUR39912	10,84
MTN567119	9,78	MTN584319	92,51	MTN6212-0414	336,86	MTN628319	217,06	MTN670804	119,87	MUR39913	16,64
MTN567125	9,78	MTN584346	111,06	MTN6212-0460	340,86	MTN628346	228,19	MTN6710-0002	420,25	MUR39914	10,84
MTN567219	9,78	MTN584360	100,41	MTN6212-4019	337,36	MTN628360	218,45	MTN6710-0004	530,57	S520037	5,16
MTN567225	9,78	MTN584419	127,31	MTN6212-4060	340,22	MTN628419	247,66	MTN6725-0001	609,36	S520039	6,77
MTN567319	9,78	MTN584446	176,19	MTN6212-4146	344,24	MTN628446	300,54	MTN6730-0001	307,79	S520057	5,16
MTN567325	9,78	MTN584460	135,47	MTN6214-0319	423,65	MTN628460	250,45	MTN676090	271,83	S520201	4,59
MTN567419	9,78	MTN584519	80,60	MTN6214-0325	424,79	MTN6302-6033	184,34	MTN677290	151,96	S520203	4,72
MTN567425	9,78	MTN584546	99,76	MTN6214-0414	427,08	MTN6302-6034	182,99	MTN680204	423,87	S520205	11,96
MTN567519	9,78	MTN584560	84,62	MTN6214-0460	429,36	MTN6302-6035	182,36	MTN680329	599,17	S520206	5,89
MTN567525	9,78	MTN585119	148,54	MTN6214-4019	426,86	MTN6302-6036	184,34	MTN681799	242,62	S520207	17,57
MTN567619	11,00	MTN585146	186,84	MTN6214-4060	431,44	MTN6302-6050	193,56	MTN681829	269,54	S520208	17,57
MTN567625	11,00	MTN585160	157,18	MTN6214-4146	436,03	MTN6302-6051	193,56	MTN682191	307,15	S520211	8,76
MTN567714	72,48	MTN585919	73,62	MTN6215-0310	330,75	MTN6302-6052	193,56	MTN682192	256,17	S520213	9,57
MTN567760	83,76	MTN585946	103,91	MTN6215-5910	370,55	MTN630419	191,76	MTN682291	443,53	S520246	6,16
MTN567819	81,05	MTN585960	79,44	MTN6221-0319	191,63	MTN630425	190,49	MTN682292	381,07	S520256	6,16
MTN567825	81,05	MTN586014	163,66	MTN6221-0325	193,64	MTN630614	194,36	MTN682991	746,86	S520262	13,18
MTN568099	132,34	MTN586060	179,81	MTN6221-0414	195,14	MTN630660	197,45	MTN683091	19,86	S520283	21,35
MTN568199	16,01	MTN586114	113,19	MTN6221-0460	197,15	MTN630719	213,27	MTN683832	272,80	S520290	7,79
MTN568499	27,64	MTN586160	124,04	MTN6241-0319	270,06	MTN630760	222,21	MTN683890	399,50	S520291	8,17
MTN568714	64,18	MTN586214	59,36	MTN6241-0325	272,32	MTN630819	246,15	MTN683901	122,64	S520292	8,17
MTN568760	73,66	MTN586260	60,54	MTN6241-0414	275,69	MTN630860	252,91	MTN684032	255,68	S520296	14,62
MTN568819	66,35	MTN586314	96,03	MTN6241-0460	277,94	MTN630919	275,12	MTN684064	385,00	S520297	10,46
MTN568825	66,35	MTN586360	99,91	MTN6241-4019	272,32	MTN630960	284,67	MTN689701	71,04	S520298	20,01
MTN569614	15,29	MTN586414	127,07	MTN6241-4060	280,19	MTN631619	180,86	MTN689702	71,04	S520400	5,62
MTN569660	16,06	MTN586460	135,47	MTN6241-4146	283,57	MTN631625	181,48	MTN6903-6014	264,92	S520408	54,48
MTN569814	12,74	MTN586514	79,44	MTN625114	5,48	MTN631719	178,79	MTN6903-6019	264,92	S520410	7,91
MTN569860	14,66	MTN586560	84,62	MTN625160	5,48	MTN631725	179,41	MTN6903-6060	264,92	S520440	2,15
MTN570114	25,91	MTN586714	148,62	MTN625199	82,77	MTN631819	181,74	MTN6903-6114	261,36	S520441	2,15
MTN570160	29,42	MTN586760	157,18	MTN625214	7,30	MTN631846	188,47	MTN6903-6119	261,36	S520446	11,58
MTN570314	81,49	MTN587014	16,56	MTN625260	8,55	MTN631860	183,97	MTN6903-6160	261,36	S520451	19,97
MTN570360	92,22	MTN587060	19,50	MTN625299	93,89	MTN632515	264,38	MTN6903-6214	248,91	S520452	19,97
MTN570919	81,99	MTN587090	82,96	MTN625414	8,19	MTN632519	264,38	MTN6903-6219	248,91	S520453	19,97

Para corroborar la validez de este documento consulte la siguiente página web	
Código Seguro de Validación	c202707550424cacba0861408ab0a8fe001
Url de validación	https://eamic.elda.es/absis/idi/arx/idiarxabsaweb/asp/verificadorfirma.asp
Metadatos	Origen: Origen administración Estado de elaboración: Copia auténtica de documento original

EDICIONES
TARIFEC® S.A.
APDO. 23.119
08080 BARCELONA
TEL. (93) 338 00 66

Schneider Electric

tarifa
edición 2 - 2017

Ref.	PVP €	Ref.	PVP €	Ref.	PVP €	Ref.	PVP €	Ref.	PVP €	Ref.	PVP €
S520454	24,98	S530475	21,52	SDN3401960	15,96	U2.706.16	7,51	U3.236.18	6,39	U3.541.30	182,00
S520455	24,98	S530481	32,18	SDN3401970	15,96	U2.706.18	6,26	U3.236.25	6,39	U3.545.12	165,00
S520456	24,98	S530497	13,27	SDN3411221	2,10	U2.706.25	6,26	U3.236.30	8,69	U3.545.18	159,51
S520471	15,76	S530501	54,00	SDN3411260	3,43	U2.708.16	9,99	U3.261.12	10,09	U3.545.25	159,51
S520475	18,86	S530507	73,91	SDN3411270	3,43	U2.708.18	8,88	U3.261.18	7,31	U3.545.30	165,00
S520481	31,07	S530511	52,16	SDN3501321	14,66	U2.708.25	8,88	U3.261.25	7,31	U3.546.12	246,18
S520485	37,10	S530515	69,11	SDN3501360	15,96	U22.302.18	6,10	U3.261.30	10,09	U3.546.18	230,65
S520497	10,43	S530518	70,09	SDN3501370	14,36	U22.302.25	6,10	U3.262.12	15,27	U3.546.25	230,65
S520501	52,71	S530525	96,99	SDN3501421	14,66	U22.304.18	9,95	U3.262.18	13,37	U3.546.30	246,18
S520507	68,88	S530535	81,57	SDN3501460	15,96	U22.304.25	9,95	U3.262.25	13,37	U3.590.12	189,13
S520509	142,95	S530570	7,80	SDN3501470	14,36	U3.031.12	8,69	U3.262.30	15,27	U3.590.18	186,90
S520511	50,83	S530571	109,20	SDN4101121	8,54	U3.031.18	6,42	U3.263.12	10,61	U3.590.30	189,13
S520515	80,42	S530572	158,17	SDN4101160	10,40	U3.031.25	6,42	U3.263.18	8,15	U3.591.12	185,41
S520518	68,75	S530573	175,92	SDN4101170	10,40	U3.031.30	8,69	U3.263.25	8,15	U3.591.18	183,18
S520525	108,20	S530574	143,79	SDN4300321	7,25	U3.040.03	6,18	U3.263.30	10,61	U3.591.30	185,41
S520535	95,31	S530580	70,71	SDN4300360	8,83	U3.040.12	8,74	U3.283.12	24,12	U3.592.12	91,62
S520570	10,37	S530631	15,81	SDN4300370	8,83	U3.040.18	6,18	U3.283.18	21,63	U3.592.18	89,39
S520571	93,86	S530662	8,25	SDN4300521	7,25	U3.040.25	6,18	U3.283.25	21,63	U3.592.30	91,62
S520572	124,26	S530666	5,25	SDN4300560	8,83	U3.040.30	8,74	U3.283.30	24,12	U3.593.12	198,02
S520573	155,56	S530685	24,37	SDN4300570	8,83	U3.101.12	6,21	U3.451.12	19,96	U3.593.18	195,79
S520574	120,64	S530802J	11,17	SDN4700121	11,66	U3.101.18	4,00	U3.451.18	18,47	U3.593.30	198,02
S520580	68,33	S530802P	12,51	SDN4700160	12,96	U3.101.25	4,00	U3.451.25	18,47	U3.610.12	127,81
S520631	14,33	S530802V	12,53	SDN4700170	12,96	U3.101.30	6,21	U3.451.30	19,96	U3.610.18	127,23
S520662	6,00	S530804J	21,24	SDN4800121	17,94	U3.103.12	6,51	U3.452.12	19,96	U3.610.25	127,23
S520666	2,92	S530804P	23,80	SDN4800160	20,74	U3.103.18	4,13	U3.452.18	18,83	U3.610.30	127,81
S520685	21,66	S530804V	23,78	SDN4800170	20,74	U3.103.25	4,13	U3.452.25	18,83	U3.611.12	127,81
S520690	9,78	S530806J	32,71	SDN5500121	5,66	U3.103.30	6,51	U3.452.30	19,96	U3.611.18	127,23
S520702	1,97	S530806P	35,09	SDN5500160	6,86	U3.105.12	13,87	U3.453.12	19,96	U3.611.25	127,23
S520702E	3,95	S530806V	36,66	SDN5500170	6,86	U3.105.18	11,36	U3.453.18	18,83	U3.611.30	127,81
S520704	3,96	S530808J	44,73	SDN5600121	4,25	U3.105.25	11,36	U3.453.25	18,83	U3.612.12	127,81
S520704E	7,51	S530808P	47,99	SDN5600160	5,43	U3.105.30	13,87	U3.453.30	19,96	U3.612.18	127,23
S520706	6,36	S530808V	50,08	SDN5600170	5,43	U3.106.12	7,66	U3.454.12	27,99	U3.612.25	127,23
S520706E	11,60	S531037	9,59	SDN5800121	0,89	U3.106.12C	8,13	U3.454.18	24,17	U3.612.30	127,81
S520708	9,02	S645094-01	30,74	SDN5800141	1,55	U3.106.12L	8,13	U3.454.25	24,17	U3.613.12	51,80
S520708E	15,59	SDN0100121	4,75	SDN5800147	1,55	U3.106.18	5,34	U3.454.30	27,99	U3.613.18	48,92
S520712	5,06	SDN0100160	5,97	SDN5800160	2,23	U3.106.18C	5,44	U3.455.12	27,99	U3.613.25	48,92
S520722	4,84	SDN0100170	5,97	SDN5800168	2,23	U3.106.18L	5,44	U3.455.18	24,17	U3.613.30	51,80
S520742	5,53	SDN0300121	7,50	SDN5800170	2,23	U3.106.25	5,34	U3.455.25	24,17	U3.614.12	51,80
S520752	5,54	SDN0300160	10,60	SDN5800321	1,70	U3.106.25C	5,44	U3.455.30	27,99	U3.614.18	48,92
S520762	5,38	SDN0300170	10,60	SDN5800341	2,95	U3.106.25L	5,44	U3.456.12	27,99	U3.614.25	48,92
S520764	10,40	SDN0400121	5,28	SDN5800347	2,95	U3.106.30	7,66	U3.456.18	24,17	U3.614.30	51,80
S520772	12,67	SDN0400160	6,85	SDN5800360	4,28	U3.106.30C	8,13	U3.456.25	24,17	U3.615.12	51,80
S520802	2,05	SDN0400170	6,85	SDN5800368	4,28	U3.106.30L	8,13	U3.456.30	27,99	U3.615.18	48,92
S520802J	8,75	SDN0400521	7,52	SDN5800370	4,28	U3.136.12	8,69	U3.486.12	12,11	U3.615.25	48,92
S520802K	8,75	SDN0400560	9,54	SDN5800521	2,73	U3.136.18	6,58	U3.486.18	9,69	U3.615.30	51,80
S520802L	8,75	SDN0400570	9,54	SDN5800541	4,65	U3.136.25	6,58	U3.486.25	9,69	U3.630.12	15,05
S520802M	9,60	SDN0500121	9,07	SDN5800547	4,65	U3.136.30	8,69	U3.486.30	12,11	U3.630.18	11,35
S520802N	9,60	SDN0500160	13,75	SDN5800560	6,41	U3.161.12	10,09	U3.487.12	12,11	U3.630.25	11,35
S520802U	10,09	SDN0500170	13,75	SDN5800568	6,41	U3.161.18	7,31	U3.487.18	9,69	U3.630.30	15,05
S520804	4,19	SDN0600121	9,95	SDN5800570	6,41	U3.161.25	7,31	U3.487.25	9,69	U3.631.12	16,35
S520804J	16,63	SDN0600160	12,80	SDN5800721	3,58	U3.161.30	10,09	U3.487.30	12,11	U3.631.18	12,40
S520804K	16,63	SDN0600170	12,80	SDN5800741	6,49	U3.162.12	15,27	U3.490.18	9,92	U3.631.25	12,40
S520804L	16,63	SDN0700121	5,29	SDN5800760	10,40	U3.162.18	13,37	U3.490.25	9,92	U3.631.30	16,35
S520804M	18,24	SDN0700160	6,90	SDN5800768	10,40	U3.162.25	13,37	U3.491.12	12,23	U3.632.12	16,35
S520804N	18,24	SDN0700170	6,90	SDN5800770	10,40	U3.162.30	15,27	U3.491.18	9,59	U3.632.18	12,40
S520804U	19,17	SDN0800121	5,61	SDN5800921	4,73	U3.163.12	10,61	U3.491.25	9,59	U3.632.25	12,40
S520806	6,61	SDN0800160	7,25	SDN5800941	8,51	U3.163.18	8,15	U3.491.30	12,23	U3.632.30	16,35
S520806J	25,46	SDN0800170	7,25	SDN5800960	13,00	U3.163.25	8,15	U3.492.18	9,92	U3.654.12	37,35
S520806K	25,46	SDN0900121	5,61	SDN5800968	13,00	U3.163.30	10,61	U3.492.25	9,92	U3.654.18	37,94
S520806L	25,46	SDN0900160	7,25	SDN5801121	1,89	U3.201.12	6,21	U3.497.12	12,23	U3.654.25	37,94
S520806M	27,94	SDN0900170	7,25	SDN5801141	3,10	U3.201.18	4,00	U3.497.18	9,59	U3.654.30	37,35
S520806N	27,94	SDN1300121	16,13	SDN5801160	4,28	U3.201.25	4,00	U3.497.25	9,59	U3.655.12	37,35
S520806U	29,36	SDN1300160	17,37	SDN5801168	4,28	U3.201.30	6,21	U3.497.30	12,23	U3.655.18	37,94
S520808	9,22	SDN1300170	17,37	SDN5801170	4,28	U3.203.12	6,51	U3.501.12	45,86	U3.655.25	37,94
S520808J	35,00	SDN1300321	16,13	SDN5801321	2,92	U3.203.18	4,13	U3.501.18	41,64	U3.655.30	37,35
S520808K	35,00	SDN1300360	17,37	SDN5801341	4,74	U3.203.25	4,13	U3.501.25	41,64	U3.656.12	37,35
S520808L	35,00	SDN1300370	17,37	SDN5801360	6,41	U3.203.30	6,51	U3.501.30	45,86	U3.656.18	37,94
S520808M	38,40	SDN1600421	13,62	SDN5801368	6,41	U3.205.12	13,87	U3.505.12	182,00	U3.656.25	37,94
S520808N	38,40	SDN1600460	14,83	SDN5801370	6,41	U3.205.18	11,36	U3.505.18	178,94	U3.656.30	37,35
S520808U	40,36	SDN1600470	14,83	SDN6100121	5,13	U3.205.25	11,36	U3.505.25	178,94	U3.700.12	103,43
S521037	5,30	SDN1800121	13,62	SDN6100160	7,00	U3.205.30	13,87	U3.505.30	182,00	U3.700.18	99,18
S521087	13,74	SDN1800160	14,83	SDN6100170	7,00	U3.206.12	7,66	U3.510.12	35,40	U3.700.25	99,18
S521087E	20,14	SDN1800170	14,83	SDN6100221	3,25	U3.206.12C	8,13	U3.510.18	35,97	U3.700.30	103,43
S530037	6,89	SDN1900121	12,23	SDN6100260	4,24	U3.206.12L	8,13	U3.510.25	35,97	U3.772.A	54,12
S530039	9,08	SDN1900160	13,11	SDN6100268	4,24	U3.206.18	5,34	U3.510.30	35,40	U3.772.AZ	54,12
S530201	6,95	SDN1900170	13,11	SDN6100270	4,24	U3.206.18C	5,44	U3.511.12	41,48	U3.772.R	54,12
S530203	7,26	SDN2000221	93,40	U0.582	1,40	U3.206.18L	5,44	U3.511.18	43,46	U3.772.T	54,12
S530205	14,46	SDN2000260	95,26	U0.821	4,52	U3.206.25	5,34	U3.511.25	43,46	U3.772.V	54,12
S530206	8,23	SDN2000270	95,26	U2.002.18	1,93	U3.206.25C	5,44	U3.511.30	41,48	U3.773.RV	55,86
S530207	21,63	SDN2200621	45,29	U2.002.25	1,93	U3.206.25L	5,44	U3.515.12	65,67	U3.775.18A	12,91
S530208	21,63	SDN2200660	48,10	U2.002.559	2,35	U3.206.30	7,66	U3.515.18	65,60	U3.775.18R	12,91
S530211	13,01	SDN2200670	48,10	U2.002.858	2,35	U3.206.30C	8,13	U3.515.25	65,60	U3.775.18T	12,91
S530213	13,61	SDN3000121	4,24	U2.004.18	3,87	U3.206.30L	8,13	U3.515.30	65,67	U3.775.18V	12,91
S530246	8,74	SDN3000160	6,34	U2.004.25	3,87	U3.207.12	20,07	U3.524.12	112,16	U3.775.25A	12,91
S530256	8,74	SDN3000170	6,34	U2.004.559	4,72	U3.207.18	16,58	U3.524.18	109,77	U3.775.25R	12,91
S530262	15,45	SDN3000421	11,95	U2.004.858	4,72	U3.207.25	16,58	U3.524.25	109,77	U3.775.25T	12,91
S530283	23,51	SDN3000460	15,91	U2.006.18	6,26	U3.207.30	20,07	U3.524.30	112,16	U3.775.25V	12,91
S530296	18,01	SDN3301621	12,82	U2.006.25	6,26	U3.208.12	20,07	U3.525.12	97,01	U3.776.T	76,09
S530297	12,51	SDN3301660	14,19	U2.006.559	7,58	U3.208.18	16,58	U3.525.18	94,94	U3.780.T	77,50
S530298	20,35	SDN3301670	14,19	U2.006.858	7,58	U3.208.25	16,58	U3.525.25	94,94	U3.785.12	24,09
S530440	4,80	SDN3301821	12,82	U2.008.18	8,88	U3.208.30	20,07	U3.525.30	97,01	U3.785.18	21,40
S530441	4,80	SDN3301860	14,19	U2.008.25	8,88	U3.211.18	8,04	U3.535.12	67,83	U3.785.25	21,40
S530446	13,74	SDN3301870	14,19	U2.008.559	10,46	U3.211.25	8,04	U3.535.18	76,24	U3.785.30	24,09
S530451	21,33	SDN3311321	2,10	U2.008.858	10,46	U3.213.18	8,65	U3.535.25	76,24	U3.786.12	61,97
S530452	21,33	SDN3311360	3,43	U2.702.16	2,35	U3.213.25	8,65	U3.535.30	67,83	U3.786.18	58,73
S530453	21,33	SDN3311370	3,43	U2.702.18	1,93	U3.226.12	15,39	U3.540.18	127,63	U3.786.25	58,73
S530454	26,78	SDN3401621	14,66	U2.702.25	1,93	U3.226.18	11,44	U3.540.25	127,63	U3.786.30	61,97
S530455	26,78	SDN3401660	15,96	U2.704.16	4,71	U3.226.25	11,44	U3.541.12	182,00	U3.860.12	8,02
S530456	26,78	SDN3401670	15,96	U2.704.18	3,87	U3.226.30	15,39	U3.541.18	176,15	U3.860.18	5,54
S530471	18,38	SDN3401921	14,66	U2.704.25	3,87	U3.236.12	8,69	U3.541.25	176,15	U3.860.25	5,54

Para corroborar la validez de este documento consulte la siguiente página web	
Código Seguro de Validación	c202707550424cacba0861408ab0a8fe001
Url de validación	https://eamic.elda.es/absis/idi/arx/idiarxabsaweb/asp/verificadorfirma.asp
Metadatos	Origen: Origen administración Estado de elaboración: Copia auténtica de documento original

EDICIONES
TARIFEC® S.A.
APDO. 23.119
08080 BARCELONA
TEL. (93) 338 00 66

Schneider Electric

tarifa
edición 2 - 2017

GRUPO M
1 APARTADO
21 d PAGINA

Ref.	PVP €	Ref.	PVP €	Ref.	PVP €	Ref.	PVP €	Ref.	PVP €	Ref.	PVP €
U3.860.30	8,02	U49.424.292	38,51	U6.006.571	15,20	U66.004.239	19,99	U66.103.092	17,29	U9.866.25	2,22
U3.862.12	8,02	U49.424.293	37,41	U6.006.572	15,20	U66.004.292	19,99	U66.103.093	17,29	U9.866.30	4,51
U3.862.18	5,54	U49.424.295	37,41	U6.006.574	15,20	U66.004.293	19,99	U66.103.095	17,29		
U3.862.25	5,54	U49.424.296	37,41	U6.006.824	21,36	U66.004.295	19,99	U66.103.096	17,29		
U3.862.30	8,02	U49.424.297	37,41	U6.006.851	21,36	U66.004.296	19,99	U66.103.097	17,29		
U4.000.01	0,69	U49.426.038	47,65	U6.006.854	21,36	U66.004.297	19,99	U66.103.0M2	42,49		
U4.000.13	2,77	U49.426.039	47,65	U6.006.865	15,20	U66.004.2M2	53,34	U66.103.0M3	42,49		
U4.000.18	0,63	U49.426.092	47,65	U6.006.866	15,20	U66.004.2M3	53,34	U66.103.0M4	42,49		
U4.000.24	2,77	U49.426.093	47,65	U6.006.867	15,20	U66.004.2M4	53,34	U66.103.210	23,14		
U4.000.25	0,63	U49.426.095	47,65	U6.006.871	15,20	U66.004V.010	27,46	U66.103.238	17,29		
U4.000.31	0,72	U49.426.096	47,65	U6.006.872	15,20	U66.004V.038	19,99	U66.103.239	17,29		
U4.000.43	0,72	U49.426.097	47,65	U6.006.874	15,20	U66.004V.039	19,99	U66.103.292	17,29		
U4.000.51	2,77	U49.426.238	47,65	U6.006.877	15,20	U66.004V.092	19,99	U66.103.293	17,29		
U4.000.54	2,77	U49.426.239	47,65	U6.006V.18	11,45	U66.004V.093	19,99	U66.103.295	17,29		
U4.000.58	0,72	U49.426.292	47,65	U6.006V.25	11,45	U66.004V.095	19,99	U66.103.296	17,29		
U4.000.59	0,72	U49.426.293	47,65	U6.006V.524	21,36	U66.004V.096	19,99	U66.103.297	17,29		
U4.000.60	2,77	U49.426.295	47,65	U6.006V.551	21,36	U66.004V.097	19,99	U66.103.2M2	42,49		
U4.000.62	0,72	U49.426.296	47,65	U6.006V.567	15,20	U66.004V.0M2	53,34	U66.103.2M3	42,49		
U4.000.64	2,77	U49.426.297	47,65	U6.006V.571	15,20	U66.004V.0M3	53,34	U66.103.2M4	42,49		
U4.002.18	1,83	U5.201.18	4,43	U6.006V.572	15,20	U66.004V.0M4	53,34	U66.104.010	29,52		
U4.002.25	1,83	U5.201.25	4,43	U6.006V.574	15,20	U66.004V.210	27,46	U66.104.038	22,09		
U4.004.18	3,71	U5.203.18	4,57	U6.006V.824	21,36	U66.004V.238	19,99	U66.104.039	22,09		
U4.004.25	3,71	U5.203.25	4,57	U6.006V.851	21,36	U66.004V.239	19,99	U66.104.092	22,09		
U4.006.18	5,91	U5.512.12	92,68	U6.006V.854	21,36	U66.004V.292	19,99	U66.104.093	22,09		
U4.006.25	5,91	U5.512.18	90,32	U6.006V.865	15,20	U66.004V.293	19,99	U66.104.095	22,09		
U4.008.18	8,22	U5.512.25	90,32	U6.006V.866	15,20	U66.004V.295	19,99	U66.104.096	22,09		
U4.008.25	8,22	U5.512.30	92,68	U6.006V.867	15,20	U66.004V.296	19,99	U66.104.097	22,09		
U4.101.18	1,82	U5.580.12	49,70	U6.006V.871	15,20	U66.004V.297	19,99	U66.104.0M2	54,58		
U4.101.24	7,88	U5.580.18	48,91	U6.006V.872	15,20	U66.004V.2M2	53,34	U66.104.0M3	54,58		
U4.101.25	1,82	U5.580.25	48,91	U6.006V.874	15,20	U66.004V.2M3	53,34	U66.104.0M4	54,58		
U4.101.30	7,88	U5.580.30	49,70	U6.006V.877	15,20	U66.004V.2M4	53,34	U66.104.210	29,52		
U4.101.51	7,88	U5.581.12	58,04	U6.008.18	15,71	U66.006.010	40,23	U66.104.238	22,09		
U4.101.58	2,43	U5.581.18	57,54	U6.008.25	15,71	U66.006.038	29,09	U66.104.239	22,09		
U4.101.60	7,88	U5.581.25	57,54	U6.008.524	28,87	U66.006.039	29,09	U66.104.292	22,09		
U4.101.67	6,66	U5.581.30	58,04	U6.008.551	28,87	U66.006.092	29,09	U66.104.293	22,09		
U4.102.18	1,87	U5.596.12	54,35	U6.008.567	20,85	U66.006.093	29,09	U66.104.295	22,09		
U4.102.24	7,90	U5.596.18	50,11	U6.008.571	20,85	U66.006.095	29,09	U66.104.296	22,09		
U4.102.25	1,88	U5.596.30	54,35	U6.008.572	20,85	U66.006.096	29,09	U66.104.297	22,09		
U4.102.30	7,90	U5.597.12	56,91	U6.008.574	20,85	U66.006.097	29,09	U66.104.2M2	54,58		
U4.102.51	7,90	U5.597.18	52,67	U6.008.824	28,87	U66.006.0M2	82,39	U66.104.2M3	54,58		
U4.102.58	2,45	U5.597.30	56,91	U6.008.851	28,87	U66.006.0M3	82,39	U66.104.2M4	54,58		
U4.102.60	7,90	U6.002.18	3,70	U6.008.854	28,87	U66.006.0M4	82,39	U7.002	1,24		
U4.102.67	6,68	U6.002.25	3,70	U6.008.865	20,85	U66.006.210	40,23	U7.002.P	0,63		
U4.103.18	1,98	U6.002.524	7,15	U6.008.866	20,85	U66.006.238	29,09	U7.004.P	1,41		
U4.103.24	7,95	U6.002.551	7,15	U6.008.867	20,85	U66.006.239	29,09	U7.103	2,34		
U4.103.25	1,97	U6.002.567	4,96	U6.008.871	20,85	U66.006.292	29,09	U7.103.P	1,21		
U4.103.30	7,95	U6.002.571	4,96	U6.008.872	20,85	U66.006.293	29,09	U7.104	3,72		
U4.103.51	7,95	U6.002.572	4,96	U6.008.874	20,85	U66.006.295	29,09	U7.104.P	1,87		
U4.103.58	2,53	U6.002.574	4,96	U6.008.877	20,85	U66.006.296	29,09	U7.892	0,90		
U4.103.60	7,95	U6.002.824	7,15	U6.702.55	3,95	U66.006.297	29,09	U7.892D	1,80		
U4.103.67	6,73	U6.002.851	7,15	U6.702.56	3,95	U66.006.2M2	82,39	U8.002.18	5,06		
U4.104.18	2,70	U6.002.854	7,15	U6.702.57	3,95	U66.006.2M3	82,39	U8.002.25	5,06		
U4.104.24	11,74	U6.002.865	4,96	U6.704.55	7,51	U66.006.2M4	82,39	U8.004.18	9,83		
U4.104.25	2,71	U6.002.866	4,96	U6.704.56	7,51	U66.006V.010	40,23	U8.004.25	9,83		
U4.104.30	11,74	U6.002.867	4,96	U6.704.57	7,51	U66.006V.038	29,09	U8.006.18	12,79		
U4.104.51	11,74	U6.002.871	4,96	U6.706.55	11,60	U66.006V.039	29,09	U8.006.25	12,79		
U4.104.58	3,54	U6.002.872	4,96	U6.706.56	11,60	U66.006V.092	29,09	U8.103.18	7,44		
U4.104.60	11,74	U6.002.874	4,96	U6.706.57	11,60	U66.006V.093	29,09	U8.103.25	7,44		
U4.104.67	9,01	U6.002.877	4,96	U6.708.55	15,59	U66.006V.095	29,09	U8.104.18	9,82		
U4.702.26	3,85	U6.004.18	7,38	U6.708.56	15,59	U66.006V.096	29,09	U8.104.25	9,82		
U4.702.27	3,85	U6.004.25	7,38	U6.708.57	15,59	U66.006V.097	29,09	U8.601	1,48		
U4.702.28	3,85	U6.004.524	14,29	U61.002.12	13,56	U66.006V.0M2	82,39	U8.624	6,40		
U4.702.29	3,85	U6.004.551	14,29	U61.002.18	10,91	U66.006V.0M3	82,39	U8.626	7,82		
U4.702.35	3,85	U6.004.567	9,55	U61.002.25	10,91	U66.006V.0M4	82,39	U8.788	181,72		
U4.704.26	7,67	U6.004.571	9,55	U61.002.30	13,56	U66.006V.210	40,23	U87.022.18	5,29		
U4.704.27	7,67	U6.004.572	9,55	U66.002.010	16,28	U66.006V.238	29,09	U87.022.25	5,29		
U4.704.28	7,67	U6.004.574	9,55	U66.002.038	12,92	U66.006V.239	29,09	U87.022.58	5,61		
U4.704.29	7,67	U6.004.824	14,29	U66.002.039	12,92	U66.006V.292	29,09	U87.022.62	5,61		
U4.704.35	7,67	U6.004.851	14,29	U66.002.092	12,92	U66.006V.293	29,09	U87.024.18	10,31		
U4.706.26	12,19	U6.004.854	14,29	U66.002.093	12,92	U66.006V.295	29,09	U87.024.25	10,31		
U4.706.27	12,19	U6.004.865	9,55	U66.002.095	12,92	U66.006V.296	29,09	U87.024.58	10,94		
U4.706.28	12,19	U6.004.866	9,55	U66.002.096	12,92	U66.006V.297	29,09	U87.024.62	10,94		
U4.706.29	12,19	U6.004.867	9,55	U66.002.097	12,92	U66.006V.2M2	82,39	U87.026.18	14,60		
U4.706.35	12,19	U6.004.871	9,55	U66.002.0M2	33,24	U66.006V.2M3	82,39	U87.026.25	14,60		
U4.708.26	16,39	U6.004.872	9,55	U66.002.0M3	33,24	U66.006V.2M4	82,39	U87.026.58	15,50		
U4.708.27	16,39	U6.004.874	9,55	U66.002.0M4	33,24	U66.008.010	49,87	U87.026.62	15,50		
U4.708.28	16,39	U6.004.877	9,55	U66.002.210	16,28	U66.008.038	38,84	U9.440.12	4,08		
U4.708.29	16,39	U6.004V.18	7,38	U66.002.238	12,92	U66.008.039	38,84	U9.440.18	1,96		
U4.708.35	16,39	U6.004V.25	7,38	U66.002.239	12,92	U66.008.092	38,84	U9.440.25	1,96		
U47.201.12P	8,35	U6.004V.524	14,29	U66.002.292	12,92	U66.008.093	38,84	U9.440.30	4,08		
U47.201.18P	5,41	U6.004V.551	14,29	U66.002.293	12,92	U66.008.095	38,84	U9.441.12	4,08		
U47.201.25P	5,41	U6.004V.567	9,55	U66.002.295	12,92	U66.008.096	38,84	U9.441.18	1,96		
U47.201.30P	8,35	U6.004V.571	9,55	U66.002.296	12,92	U66.008.097	38,84	U9.441.25	1,96		
U47.202.12P	13,71	U6.004V.572	9,55	U66.002.297	12,92	U66.008.0M2	115,08	U9.441.30	4,08		
U47.202.18P	10,25	U6.004V.574	9,55	U66.002.2M2	33,24	U66.008.0M3	115,08	U9.460.12	8,06		
U47.202.25P	10,25	U6.004V.824	14,29	U66.002.2M3	33,24	U66.008.0M4	115,08	U9.460.18	4,72		
U47.202.30P	13,71	U6.004V.851	14,29	U66.002.2M4	33,24	U66.008.210	49,87	U9.460.25	4,72		
U47.302.18	3,55	U6.004V.854	14,29	U66.004.010	27,46	U66.008.238	38,84	U9.460.30	8,06		
U47.302.25	3,33	U6.004V.865	9,55	U66.004.038	19,99	U66.008.239	38,84	U9.461.12	8,06		
U47.304.18	5,74	U6.004V.866	9,55	U66.004.039	19,99	U66.008.292	38,84	U9.461.18	4,72		
U47.304.25	5,74	U6.004V.867	9,55	U66.004.092	19,99	U66.008.293	38,84	U9.461.25	4,72		
U49.424.038	38,51	U6.004V.871	9,55	U66.004.093	19,99	U66.008.295	38,84	U9.461.30	8,06		
U49.424.039	37,41	U6.004V.872	9,55	U66.004.095	19,99	U66.008.296	38,84	U9.864.12	4,99		
U49.424.092	38,51	U6.004V.874	9,55	U66.004.096	19,99	U66.008.297	38,84	U9.864.30	4,99		
U49.424.093	37,41	U6.004V.877	9,55	U66.004.097	19,99	U66.008.2M2	115,08	U9.865.12	4,51		
U49.424.095	37,41	U6.006.18	11,45	U66.004.0M2	53,34	U66.008.2M3	115,08	U9.865.18	2,06		
U49.424.096	37,41	U6.006.25	11,45	U66.004.0M3	53,34	U66.008.2M4	115,08	U9.865.25	2,06		
U49.424.097	37,41	U6.006.524	21,36	U66.004.0M4	53,34	U66.103.010	23,14	U9.865.30	4,51		
U49.424.238	38,51	U6.006.551	21,36	U66.004.210	27,46	U66.103.038	17,29	U9.866.12	4,51		
U49.424.239	37,41	U6.006.567	15,20	U66.004.238	19,99	U66.103.039	17,29	U9.866.18	2,22		

Para corroborar la validez de este documento consulte la siguiente página web	
Código Seguro de Validación	c202707550424cacba0861408ab0a8fe001
Url de validación	https://eamic.elda.es/absis/idi/arx/idiarxabsaweb/asp/verificadorfirma.asp
Metadatos	Origen: Origen administración Estado de elaboración: Copia auténtica de documento original

EDICIONES
TARIFEC® S.A.
APDO. 23.119
08080 BARCELONA
TEL. (93) 338 00 66

Schneider Electric

Ref.	PVP €
SIST. DE INSTALACION	
0544-2411.05	3.695,12
0544-3411.05	4.414,80
100DC6PCURJ01GYM	507,00
100DC6PCURJ02GYM	686,00
100DC6PCURJ03GYM	866,00
100DC6PCURJ05GYM	1.246,00
1542160	16,74
1542170	21,58
1542180	25,06
1542190	30,64
1542200	31,26
1711110	1,37
1711120	1,93
1711210	4,20
1711220	8,23
1711230	12,82
1716110	11,22
1716120	14,95
1717110	12,48
1717120	14,67
1721110	159,36
1721150	77,09
1726120	459,00
1726130	100,31
1741110	14,66
1751120	6,54
1916122	1,84
1916142	2,24
1916143	2,21
1961131	4,62
1961132	5,04
1961135	8,38
1961136	9,06
1961137	8,80
1961138	5,60
1961139	5,99
1961140	6,22
1961150	13,69
1969100	67,98
1969110	72,07
20DC6PCURJ01GYM	101,40
20DC6PCURJ02GYM	137,20
20DC6PCURJ03GYM	173,20
20DCEPCURJ01GYM	67,60
20DCEPCURJ02GYM	95,00
20DCEPCURJ03GYM	133,00
25DC6PP24UKY1U	3.404,25
2716340	29,76
3911120	4,97
3911130	4,98
3911140	6,27
3911150	7,67
3911160	6,28
3911170	6,27
3911180	7,19
3911190	8,76
3911200	11,91
3911210	14,04
3911220	7,30
3911230	7,82
3911240	8,48
3911250	10,20
3911260	12,73
3911270	13,33
3911280	21,21
3911290	30,55
3911300	52,25
3916120	4,97
3916130	4,98
3916140	6,27
3916150	7,67
3916160	6,28
3916170	6,27
3916180	7,19
3916190	8,76
3916200	11,91
3916210	14,04
3916220	7,30
3916230	7,82
3916240	8,48
3916250	10,20
3916260	12,73
3916270	13,33
3916280	21,21
3916290	30,55
3916300	52,25
3936540	1,81
3936550	4,14
3936560	13,26
3942010	3,04
3942020	3,13
3942030	3,31
3942040	3,43
3942050	4,50
3942060	4,64
3942070	4,75
3942080	5,83
3942090	6,58
3942100	11,52
3943105	17,51

Ref.	PVP €
3943110	26,70
3943120	33,53
3943130	43,33
3943140	51,60
3943150	72,81
3946100	1,29
3946105	1,22
3946120	1,35
3946125	1,29
3946160	2,88
3946165	2,59
3946180	3,07
3946185	2,68
3946200	2,75
3946205	2,28
3946220	4,07
3946225	3,68
3946240	6,05
3946245	5,59
3946260	8,35
3946265	7,69
3946280	3,86
3946285	3,84
3946300	7,31
3946305	6,84
3946320	8,49
3946325	7,69
3946340	15,65
3946345	14,99
3946350	9,77
3946355	9,11
3946360	14,66
3946365	13,29
3946370	12,54
3946375	11,47
3946380	33,49
3946385	33,14
3946400	64,30
3946405	59,63
3946410	102,83
3946610	12,05
3946620	15,40
3946630	22,88
3946635	9,24
3946640	11,06
3946650	26,13
3VDIC136218	Cons.
4010080	5,69
4010100	8,60
4010110	9,71
4010120	11,31
4010130	15,27
4010140	16,77
4010150	13,57
4010160	17,05
4010170	17,91
4011100	12,52
4011110	15,96
4011140	17,33
4011150	20,05
4012010	0,94
4012027	5,98
4012028	6,28
4012030	6,71
4012037	2,92
4012038	3,21
4012040	3,74
4012047	8,94
4012048	9,00
4012050	9,15
4012107	11,50
4012108	15,26
4012110	17,47
4012117	4,47
4012118	5,79
4012120	5,96
4012127	4,47
4012128	5,79
4012130	5,96
4012137	5,16
4012138	5,81
4012140	6,92
4012147	6,69
4012148	8,12
4012150	9,59
4012151	4,98
4012152	5,37
4012153	5,77
4012157	4,44
4012158	4,70
4012160	4,97
4012167	4,06
4012168	4,26
4012170	4,56
4012177	2,18
4012178	2,33
4012180	2,55
4095117	5,25
4095118	8,49
4095220	8,85

Ref.	PVP €
4111110	2,07
4111120	3,08
4111130	4,82
4111140	6,23
4111145	6,69
4111150	7,48
4111210	5,21
4111220	7,11
4111225	7,96
4111230	8,44
4111310	1,50
4111312	1,57
4111314	2,08
4111316	2,56
4111317	4,82
4111318	4,28
4111330	1,44
4111332	1,74
4111334	2,38
4111336	3,17
4111337	4,59
4111338	4,29
4111350	1,39
4111352	1,57
4111354	1,89
4111356	2,56
4111357	4,55
4111358	4,29
4111410	2,46
4111412	2,82
4111416	3,28
4111418	5,71
4111419	6,87
4111420	7,12
4111510	1,46
4111512	1,62
4111514	1,83
4111516	2,02
4111517	2,38
4111518	2,86
4111550	1,46
4111552	1,52
4111554	1,83
4111556	2,02
4111557	2,02
4111558	2,63
4120100	5,00
4120105	6,95
4120120	5,00
4120130	8,74
4120150	2,94
4120151	6,35
4120152	6,35
4120155	3,88
4120156	3,88
4120160	3,53
4129710	1,02
4129720	1,65
4130100	1,10
4130102	1,88
4130105	1,60
4130106	2,81
4130110	1,61
4130112	3,02
4130115	2,74
4130405	2,43
4130410	2,67
4130420	2,81
4130430	3,23
4131110	6,01
4131120	10,38
4131130	18,25
4131210	2,31
4131220	2,85
4131230	1,76
4131240	2,03
4132150	9,12
4132155	20,07
4132160	29,90
4132165	39,72
4132181	3,23
4191115	17,39
4191117	18,22
4191120	21,53
4212100	11,00
4212105	11,31
4212110	15,48
4212112	17,01
4212120	19,06
4212140	15,87
4212150	20,59
4212160	28,42
4212170	34,22
4215100	6,51
4215110	7,10
4215120	8,92
4215140	8,73
4215150	10,34
4215160	16,67
4215170	18,83

Ref.	PVP €
4215200	6,51
4215210	7,10
4215220	8,92
4215240	8,73
4215250	10,34
4215260	16,67
4215270	18,83
4215300	9,19
4215310	10,25
4215320	11,17
4215340	12,25
4215350	13,15
4215360	18,17
4215370	20,94
4215400	2,55
4215410	2,91
4215420	3,35
4215440	3,45
4215450	3,64
4215460	4,92
4215470	6,08
4215500	3,29
4215510	3,47
4215520	3,86
4215540	3,75
4215550	4,27
4215560	4,97
4215570	7,03
4215600	8,28
4215610	8,58
4215620	9,49
4215640	13,26
4215650	15,21
4215660	18,53
4215670	21,73
4236100	0,83
4236105	0,91
4236110	0,99
4236115	1,29
4236120	2,42
4236125	2,85
4236140	3,41
4241100	2,67
4241110	3,77
4251001	51,50
4251002	51,50
4251021	2,58
4251022	2,77
4251026	2,24
4251620	4,27
4251645	5,10
4251650	5,20
4251660	6,42
4260101	30,67
4260102	36,14
4260103	39,91
4260104	33,68
4260105	38,02
4260106	41,79
4260107	53,63
4260111	37,65
4260112	41,40
4260113	45,17
4260114	39,54
4260115	43,26
4260116	48,88
4260117	56,43
4260133	57,03
4260134	60,21
4260135	63,36
4260136	60,21
4260137	63,36
4260138	66,53
4260139	72,86
4260140	60,21
4260141	63,36
4260142	66,53
4260143	63,36
4260144	66,53
4260145	69,69
4260146	76,02
4295010	0,37
4295011	0,37
4295012	0,37
4295014	0,37
4311106	10,15
4311107	13,20
4311108	15,45
4311110	11,75
4311115	15,00
4311120	18,10
4311125	25,40
4311130	27,35
4311135	36,65
4311138	36,70
4311140	47,40
4311143	56,60
4311145	66,10
4311206	10,15
4311207	13,20

Ref.	PVP €
4311208	15,45
4311210	11,75
4311215	15,00
4311220	18,10
4311225	25,40
4311230	27,35
4311235	36,65
4311238	36,70
4311240	47,40
4311243	56,60
4311245	66,10
4311510	7,00
4311515	9,15
4311520	11,50
4311525	15,65
4311530	24,35
4311533	33,65
4311535	40,80
4316106	50,55
4316107	62,60
4316108	74,10
4316110	52,60
4316115	67,35
4316120	72,70
4316125	94,60
4316130	105,00
4316135	136,65
4316138	175,45
4316140	177,00
4316143	224,50
4316145	238,30
4316306	7,90
4316307	9,55
4316308	11,20
4316310	10,90
4316315	11,35
4316320	11,65
4316325	12,00
4316330	15,20
4316335	20,00
4316338	24,70
4316340	28,20
4316343	32,10
4316345	37,10
4316410	2,95
4316420	3,55
4316430	9,40
4316440	3,65
4316510	7,15
4316520	8,05
4316530	18,65
4316606	50,55
4316607	62,60
4316608	74,10
4316610	52,60
4316615	67,35
4316620	72,70
4316621	94,60
4316630	105,00
4316631	136,65
4316640	175,45
4316641	177,00
4316643	224,50
4316661	238,30
4316706	50,55
4316707	62,60
4316708	74,10
4316710	52,60
4316715	67,35
4316720	72,70
4316721	94,60
4316730	105,00
4316731	136,65
4316740	175,45
4316741	177,00
4316743	224,50
4316761	238,30
4321120	6,95
4321130	7,85
4321140	9,15
4321150	11,75
4321160	27,60
4321165	39,75
4321170	36,45
4321180	42,90
4321190	29,55
4321200	31,90
4321410	9,80
4321415	10,90
4321420	12,70
4321430	14,85
4321440	27,60
4321450	39,40
4321460	40,95
4326110	8,70
4326210	4,45
4326220	7,70
4326310	13,15
4326410	38,10
4326420	12,35

Ref.	PVP €
4326505	8,20
4326605	2,15
4326610	0,70
4331110	7,35
4511110	9,33
4511115	12,11
4511120	14,27
4511130	19,16
4511206	9,69
4511210	12,00
4511215	14,27
4511220	17,72
4511230	25,39
4511240	32,60
4511250	39,81
4511260	46,51
4511320	26,53
4511330	32,86
4511340	40,54
4511350	46,92
4511360	52,53
4515110	40,84
4515115	55,62
4515120	58,51
4515130	75,56
4515206	40,95
4515210	53,72
4515215	60,26
4515220	73,44
4515230	100,43
4515240	130,66
4515250	152,50
4515260	176,60
4515320	105,48
4515330	126,85
4515340	153,89
4515350	177,99
4515360	199,41
4530100	3,66
4530135	1,60
4530200	1,76
4530300	2,53
4530400	1,86
4530510	5,77
4530520	6,18
4530530	7,73
4530540	10,20
4530550	10,56
4530560	12,98
4530570	22,00
4530580	43,83
4530590	71,64
4530700	3,25
4530800	1,03
4530900	1,29
4532100	5,57
4532135	2,22
4532200	2,53
4532300	3,25
4532400	2,73
4532700	6,24
4532800	1,40
4532900	1,70
4541106	7,65
4541110	8,75
4541115	10,18
4541120	12,54
4541130	19,53
4541140	26,95
4541150	35,37
4541160	44,00
4545106	39,66
4545110	55,52
4545115	72,26
4545120	84,77
4545130	118,04
4545140	131,84
4545150	194,26
4545160	228,97
4550110	6,65
4550111	7,47
4550112	8,45
4550113	10,30
4550114	14,79
4550115	16,85
4550116	20,40
4550310	5,62
4550315	6,55
4550320	7,68
4550330	9,53
4550410	9,53
4550415	10,77
4550420	11,44
4550430	12,88
4551110	6,65
4551115	7,47
4551120	8,45
4551130	10,30
4551140	14,79
4551150	16,85

Para corroborar la validez de este documento consulte la siguiente página web	
Código Seguro de Validación	c202707550424cacba0861408ab0a8fe001
Url de validación	https://eamic.elda.es/absis/idi/arx/idiarxabsaweb/asp/verificadorfirma.asp
Metadatos	Origen: Origen administración Estado de elaboración: Copia auténtica de documento original

EDICIONES
TARIFEC® S.A.
APDO. 23.119
08080 BARCELONA
TEL. (93) 338 00 66

Schneider Electric

tarifa
edición 2 - 2017

GRUPO M
1 APARTADO
23 PAGINA

Ref.	PVP €	Ref.	PVP €	Ref.	PVP €	Ref.	PVP €	Ref.	PVP €	Ref.	PVP €
4551160	20,40	4572110	0,73	CSU26011002P	14,65	CSU33521502	24,90	CSU38151502	44,35	CSU4548160SP	30,13
4551210	9,94	4575110	1,45	CSU26011502P	20,55	CSU33522002	25,70	CSU38152002	50,50	CSU4548410	14,12
4551215	11,23	4575115	1,70	CSU26012002P	22,55	CSU33523002	36,50	CSU38153002	66,30	CSU4548420	30,65
4551220	13,03	4575120	11,23	CSU26013002P	29,95	CSU36060702	34,35	CSU38154002	92,70	CSU4548430	2,68
4551230	14,42	4575130	19,63	CSU26014002P	44,70	CSU36061002	35,10	CSU38155002	109,95	CSU4548910	9,27
4551240	17,72	4575510	18,39	CSU26015004P	52,15	CSU36061502	36,80	CSU38156002	124,10	CSU4548915	11,85
4551250	22,56	4575520	28,79	CSU26016004P	61,15	CSU36062002	39,40	CSU38161002	43,90	CSU4548920	12,31
4551260	26,89	4575530	45,79	CSU28011002P	17,65	CSU36063002	49,50	CSU38161502	50,20	CSU4548930	14,68
4551310	6,39	4580110	427,82	CSU28011502P	20,80	CSU36064002	76,45	CSU38162002	60,40	CSU4548940	20,86
4551315	6,91	4580130	103,98	CSU28012002P	23,80	CSU36065002	107,00	CSU38163002	94,30	CSU4548950	24,52
4551320	7,58	5DC6PP24UKY1U	680,85	CSU28013002P	36,25	CSU36066002	123,75	CSU38164002	115,30	CSU4548960	29,31
4551330	8,61	5DCEPP24UKY1U	601,70	CSU28014002P	46,70	CSU36070702	28,50	CSU38165002	148,65	CSU4550360	17,31
4551340	10,77	8406	6,65	CSU28015004P	54,10	CSU36071002	29,20	CSU38166002	159,00	CSU4550365	1,96
4551350	14,48	8415	3,88	CSU28016004P	66,45	CSU36071502	32,10	CSU38181004	5,20	CSU4551090	22,56
4551360	16,59	87665	0,40	CSU30060702	13,95	CSU36072002	34,95	CSU38181504	6,30	CSU4551095	32,96
4551410	9,84	87666.02	0,94	CSU30061002	22,75	CSU36073002	43,40	CSU38182004	7,45	CSU4558110	8,91
4551420	20,86	87668.02	2,25	CSU30061502	24,90	CSU36074002	48,40	CSU38183004	8,30	CSU4558111	11,49
4551425	20,86	87677.02	0,20	CSU30062002	25,70	CSU36075002	53,40	CSU38184004	10,05	CSU4558112	11,95
4551430	1,40	9996H	193,28	CSU30063002	36,50	CSU36076002	58,40	CSU38185004	10,85	CSU4558113	14,22
4551440	3,76	ACTFM1UF2LC12PM	112,04	CSU30064002	62,90	CSU36110002	15,50	CSU38186004	11,60	CSU4558210	17,15
4551450	3,76	ACTFM1UF2LC12PS	112,04	CSU30065002	71,45	CSU36150702	32,65	CSU38211002	52,95	CSU4558215	19,73
4551467	5,67	ACTFM1UF2LC6PMM	83,54	CSU30066002	90,10	CSU36151502	36,20	CSU38211502	57,75	CSU4558220	20,19
4551470	4,18	ACTFM1UF2LC6PSM	83,54	CSU30070702	18,70	CSU36151502	39,90	CSU38212002	65,40	CSU4558230	22,56
4551480	7,04	ACTFM1UF2SC3PMM	60,42	CSU30071002	20,25	CSU36152002	46,95	CSU38213002	78,75	CSU4558240	29,98
4551481	2,73	ACTFM1UF2SC6PMM	84,68	CSU30071502	21,35	CSU36153002	63,20	CSU38214002	142,80	CSU4558250	32,40
4551482	3,09	ACTFM1UF2SC6PSM	84,68	CSU30072002	22,75	CSU36154002	89,65	CSU38215002	208,58	CSU4558260	34,92
4551485	1,34	ACTFMSPT4USET	232,18	CSU30073002	29,20	CSU36155002	101,55	CSU38216002	210,00	CSU4558310	7,52
4551510	13,91	ACTFMSPTKIT	21,34	CSU30074002	33,20	CSU36156002	117,95	CSU38221002	35,30	CSU4558315	8,30
4551515	15,35	ACTFP2C1SS3_C16628	33,44	CSU30075002	36,20	CSU36160702	38,80	CSU38221502	38,50	CSU4558320	9,27
4551520	16,59	ACTFP2C1SS5_C16628	35,97	CSU30076002	40,40	CSU36161002	39,60	CSU38222002	43,60	CSU4558330	13,70
4551530	23,23	ACTMP1U	196,33	CSU30150702	23,15	CSU36161502	45,10	CSU38223002	52,50	CSU4558410	14,42
4551540	26,27	ACTMP4U	370,37	CSU30151002	28,25	CSU36162002	54,15	CSU38224002	95,20	CSU4558415	15,71
4551550	30,65	ACTMPBP	11,27	CSU30151502	32,45	CSU36163002	84,60	CSU38225002	139,05	CSU4558420	17,00
4551560	34,05	AD1RJ45BL	7,84	CSU30152002	36,65	CSU36164002	99,05	CSU38226002	140,00	CSU4558430	19,94
4551620	12,16	AD1RJ45GR	7,84	CSU30153002	51,05	CSU36165002	117,65	CSU38231002	35,30	CSU4558510	25,19
4551630	15,35	AD2RJ45BL	8,10	CSU30154002	61,80	CSU36166002	130,90	CSU38231502	38,50	CSU4558515	27,76
4551640	20,30	AK2LA39	101,97	CSU30155002	68,00	CSU36180704	3,55	CSU38232002	43,60	CSU4558520	28,23
4551650	20,97	CO0976BS50	2,00	CSU30156002	91,10	CSU36181004	4,55	CSU38233002	52,50	CSU4558530	30,54
4551660	26,06	CO0976S50	1,93	CSU30160702	29,50	CSU36181504	5,75	CSU38234002	95,20	CSU4558540	36,78
4551910	7,16	COLC900MM50	41,67	CSU30161002	33,45	CSU36182004	6,55	CSU38235002	139,05	CSU4558550	40,43
4551915	7,83	COLC900MM625	42,12	CSU30161502	38,60	CSU36183004	7,75	CSU38236002	140,00	CSU4558560	42,90
4551920	8,76	COLC900MMOM3	42,12	CSU30162002	41,90	CSU36184004	8,30	CSU38241002	35,30	CSU4558620	19,78
4551930	11,08	COLC900SM	42,12	CSU30163002	51,75	CSU36185004	9,40	CSU38241502	38,50	CSU4558630	23,85
4551940	13,39	COLC900SMPC	47,88	CSU30164002	71,40	CSU36186004	10,00	CSU38242002	43,60	CSU4558640	29,00
4551950	15,66	CONECT6DIGILINK100	515,00	CSU30165002	95,20	CSU36210702	44,25	CSU38243002	52,50	CSU4558650	34,30
4551960	19,73	CONECT6DIGILINK50	257,50	CSU30166002	98,45	CSU36211002	48,98	CSU38244002	95,20	CSU4558660	42,23
4555110	25,65	COSC250MM50	42,12	CSU30220702	24,80	CSU36211502	55,35	CSU38245002	139,05	CSU4561310	5,82
4555115	31,57	COSC250MM625	42,12	CSU30221002	26,20	CSU36212002	63,38	CSU38246002	140,00	CSU4561320	11,59
4555120	39,66	COSC250MMOM3	42,12	CSU30221502	27,90	CSU36213002	73,95	CSU38521002	26,20	CSU4561330	17,36
4555130	50,58	COSC250SM	41,50	CSU30222002	31,05	CSU36214002	127,43	CSU38521502	27,90	CSU4568110	2,22
4555140	67,37	COSC250SMPC	47,88	CSU30223002	43,85	CSU36215002	178,35	CSU38522002	31,05	CSU4568120	1,81
4555150	82,04	COSC900MM50	41,67	CSU30224002	66,50	CSU36216002	205,95	CSU38523002	43,85	CSU4568150	4,38
4555160	96,57	COSC900MM625	42,12	CSU30225002	97,20	CSU36220702	29,50	CSU38524002	66,50	CSU4568200	2,43
4555310	19,06	COSC900MMOM3	42,12	CSU30226002	109,10	CSU36221002	32,65	CSU38525002	97,20	CSU4568205	2,68
4555315	20,91	COSC900SM	41,50	CSU30230702	24,80	CSU36221502	36,90	CSU38526002	109,10	CSU4571725	4,43
4555320	25,29	COSC900SMPC	47,88	CSU30231002	26,20	CSU36222002	42,25	CSU4511050	8,04	CSU4572725	7,01
4555330	29,36	CSU08010000	2,50	CSU30231502	27,90	CSU36223002	49,30	CSU4515050	37,75	CSU4575725	10,46
4555340	40,28	CSU08010109	2,50	CSU30232002	31,05	CSU36224002	84,95	CSU4518050	9,94	CSU4578120	7,68
4555350	58,56	CSU08040000	25,00	CSU30233002	43,85	CSU36225002	118,90	CSU4518110	12,36	CSU4578130	15,20
4555360	70,25	CSU08090109	5,15	CSU30234002	66,50	CSU36226002	137,30	CSU4518115	15,82	CSU4578315	7,42
4555410	36,67	CSU08161003P	8,20	CSU30235002	97,20	CSU36230702	29,50	CSU4518120	18,80	CSU4578510	8,86
4555420	87,81	CSU08161103P	9,20	CSU30236002	109,10	CSU36231002	32,65	CSU4518130	25,70	CSU4578520	10,41
4555430	4,12	CSU08161503P	12,00	CSU33061002	35,45	CSU36231502	36,90	CSU4518206	13,45	CSU4578530	15,92
4555440	6,70	CSU08163003P	14,70	CSU33061502	36,60	CSU36232002	42,25	CSU4518210	16,43	CSU4581110	8,04
4555450	6,70	CSU08164303P	22,85	CSU33062002	39,10	CSU36233002	49,30	CSU4518215	17,36	CSU4581115	10,46
4555470	13,48	CSU08166004P	31,50	CSU33063002	45,30	CSU36234002	84,95	CSU4518220	22,05	CSU4581120	12,26
4555480	25,03	CSU08167004P	41,40	CSU33071002	28,65	CSU36235002	118,90	CSU4518230	33,38	CSU4581130	16,43
4555910	24,98	CSU08168004P	51,60	CSU33071502	30,25	CSU36236002	137,30	CSU4518240	43,16	CSU4581206	8,35
4555915	32,30	CSU08180400	0,60	CSU33072002	33,95	CSU36240702	29,50	CSU4518250	53,05	CSU4581210	10,36
4555920	39,66	CSU08190000	0,20	CSU33073002	42,50	CSU36241002	32,65	CSU4518260	61,50	CSU4581215	12,26
4555930	57,12	CSU08190020	0,25	CSU33110002	15,50	CSU36241502	36,90	CSU4518320	36,11	CSU4581220	15,20
4555940	64,48	CSU08190400	0,50	CSU33151002	32,10	CSU36242002	42,25	CSU4518330	43,83	CSU4581230	21,84
4555950	89,20	CSU08460400	0,70	CSU33151502	36,20	CSU36243002	49,30	CSU4518340	58,51	CSU4581240	27,97
4555960	102,49	CSU08461000	0,30	CSU33152002	42,95	CSU36244002	84,95	CSU4518350	67,01	CSU4581250	34,15
4561110	1,60	CSU08461020	0,30	CSU33153002	51,55	CSU36245002	118,90	CSU4518360	75,56	CSU4581260	39,92
4561120	1,29	CSU08462000	0,25	CSU33161002	37,35	CSU36246002	137,30	CSU4538106	12,11	CSU4581320	22,77
4561150	3,15	CSU08462020	0,35	CSU33161502	42,60	CSU36520702	13,95	CSU4538110	16,07	CSU4581330	28,23
4561200	1,81	CSU08463000	0,30	CSU33162002	51,05	CSU36521002	22,75	CSU4538115	21,74	CSU4581340	34,82
4561205	1,86	CSU08770100	250,00	CSU33163002	62,55	CSU36521502	24,90	CSU4538120	25,34	CSU4581350	40,28
4565110	3,97	CSU08855000	0,45	CSU33181004	4,15	CSU36522002	25,70	CSU4538130	37,24	CSU4581360	45,12
4565120	3,35	CSU08856050	0,60	CSU33181504	5,40	CSU36523002	36,50	CSU4538135	2,22	CSU4588110	11,15
4565150	8,66	CSU08870500	0,30	CSU33182004	6,30	CSU36524002	62,90	CSU4538140	56,29	CSU4588115	13,75
4565200	4,02	CSU08871000	1,00	CSU33183004	7,55	CSU36525002	71,45	CSU4538150	70,92	CSU4588120	16,00
4565205	4,95	CSU08871200	0,70	CSU33211002	44,25	CSU36526002	90,10	CSU4538160	81,94	CSU4588130	21,00
4571110	0,62	CSU08871500	1,50	CSU33211502	49,35	CSU38061002	38,05	CSU4538200	2,53	CSU4588206	12,00
4571115	4,69	CSU08873000	3,00	CSU33212002	57,30	CSU38061502	40,65	CSU4538510	9,58	CSU4588210	14,17
4571120	6,21	CSU08873200	2,00	CSU33213002	65,03	CSU38062002	44,45	CSU4538520	10,25	CSU4588215	15,95
4571130	11,90	CSU08876200	4,00	CSU33221002	29,50	CSU38063002	56,50	CSU4538530	12,26	CSU4588220	18,91
4571310	8,57	CSU08877200	5,00	CSU33221502	32,90	CSU38064002	89,60	CSU4538540	14,94	CSU4588230	28,64
4571315	4,60	CSU08878200	6,00	CSU33222002	38,20	CSU38065002	123,15	CSU4538550	17,62	CSU4588240	37,08
4571408	13,96	CSU08940000	21,65	CSU33223002	43,35	CSU38066002	127,40	CSU4538560	21,79	CSU4588250	45,53
4571410	13,96	CSU08940350	20,25	CSU33231002	29,50	CSU38071002	37,55	CSU4538570	37,96	CSU4588260	52,84
4571416	3,94	CSU08940850	22,95	CSU33231502	32,90	CSU38071502	39,80	CSU4538580	75,86	CSU4588320	31,01
4571418	3,94	CSU08960000	24,30	CSU33232002	38,20	CSU38072002	43,25	CSU4538590	124,74	CSU4588330	37,60
4571436	4,69	CSU08960850	25,65	CSU33233002	43,35	CSU38073002	54,60	CSU4548110	8,91	CSU4588340	50,22
4571438	4,69	CSU08980000	8,50	CSU33241002	29,50	CSU38074002	64,60	CSU4548115	11,49	CSU4588350	57,53
4571510	5,67	CSU23011002P	14,65	CSU33241502	32,90	CSU38075002	74,60	CSU4548120	11,95	CSU4588360	64,84
4571520	6,57	CSU23011502P	20,55	CSU33242002	38,20	CSU38076002	84,60	CSU4548130	14,22	CSU46011004P	23,10
4571530	9,93	CSU23012002P	22,55	CSU33243002	43,35	CSU38110002	18,50	CSU4548140SP	20,40	CSU46011504P	29,75
4571700	3,25	CSU23013002P	29,95	CSU33521002	22,75	CSU38151002	40,40	CSU4548150SP	26,78	CSU46012004P	32,05

Para corroborar la validez de este documento consulte la siguiente página web	
Código Seguro de Validación	c202707550424cacba0861408ab0a8fe001
Url de validación	https://eamic.elda.es/absis/idi/arx/idiarxabsaweb/asp/verificadorfirma.asp
Metadatos	Origen: Origen administración Estado de elaboración: Copia auténtica de documento original

EDICIONES
TARIFEC® S.A.
APDO. 23.119
08080 BARCELONA
TEL. (93) 338 00 66

Schneider Electric

tarifa
edición 2 - 2017

GRUPO M
1 APARTADO
23 a PAGINA

Ref.	PVP €	Ref.	PVP €	Ref.	PVP €	Ref.	PVP €	Ref.	PVP €	Ref.	PVP €
CSU46013004P	39,70	CSU86020000P	10,10	CSU88073004	80,30	DCEPCURJ01BLM	3,38	ICT5070RSCLUF	267,28	ISM11503P	20,66
CSU46014004P	79,70	CSU86030000	4,85	CSU88074004	80,75	DCEPCURJ01GNM	3,38	ICT5070RSMPA	169,52	ISM11505P	7,21
CSU46015004P	87,50	CSU86041000	8,00	CSU88075004	93,25	DCEPCURJ01GYM	3,38	ICT534320RPTC	572,00	ISM11506P	4,92
CSU46016004P	101,85	CSU86041500	10,20	CSU88076004	105,75	DCEPCURJ01RDM	3,38	ICT545413RSCD	197,60	ISM11550	117,00
CSU48011004P	32,35	CSU86042000	11,90	CSU88110004	23,13	DCEPCURJ01YLM	3,38	ICT547213RSCD	215,28	ISM11551	34,98
CSU48011504P	38,25	CSU86043000	13,95	CSU88120009	25,00	DCEPCURJ02BLM	4,75	ICT5510015RSEA	281,84	ISM11552	37,04
CSU48012004P	39,50	CSU86044000	15,15	CSU88151004	72,00	DCEPCURJ02GNM	4,75	ICT55100RSMPA	230,88	ISM11553	40,02
CSU48013004P	49,90	CSU86045000	17,05	CSU88151504	79,35	DCEPCURJ02GYM	4,75	ICT6010015RSN	445,00	ISM11555	19,22
CSU48014004P	83,35	CSU86046000	18,00	CSU88152004	88,20	DCEPCURJ02RDM	4,75	ICT606030RAN	252,72	ISM11556	17,28
CSU48015004P	102,30	CSU86061004	51,10	CSU88153004	118,35	DCEPCURJ02YLM	4,75	ICT608030RPVN	950,56	ISM11900P	4,15
CSU48016004P	113,35	CSU86061504	57,10	CSU88154004	164,95	DCEPCURJ03BLM	6,65	ICT654425RPTB	572,00	ISM11901	1,54
CSU70702000	4,65	CSU86062004	65,20	CSU88155004	195,60	DCEPCURJ03GNM	6,65	ICT654425RPTC	589,68	ISM11903P	3,59
CSU70703000	5,65	CSU86063004	75,55	CSU88156004	221,40	DCEPCURJ03GYM	6,65	ICT705015RSEA	223,60	ISM11904	1,42
CSU70704000	6,65	CSU86064004	114,35	CSU88161104P	14,70	DCEPCURJ03RDM	6,65	ICT705015RSN	199,68	ISM11950	13,17
CSU70705000	7,65	CSU86065004	128,75	CSU88161504P	21,70	DCEPCURJ03YLM	6,65	ICT7050RSMPA	339,04	ISM11951	7,85
CSU70706000	8,65	CSU86066004	167,95	CSU88163004P	24,60	DCEPCURJ05BLM	8,87	ICT754512RTB10P	969,38	ISM15000P	16,22
CSU73001002P	14,65	CSU86071004	43,85	CSU88164304P	36,20	DCEPCURJ05GNM	8,87	ICT755430RPTB	1.518,40	ISM15003	3,06
CSU73001502P	20,55	CSU86071504	47,10	CSU88166004P	54,70	DCEPCURJ05GYM	8,87	ICT755430RPTC	728,00	ISM15004	1,31
CSU73002002P	22,55	CSU86072004	51,25	CSU88167004P	68,85	DCEPCURJ05RDM	8,87	ICT856430RPTB	1.560,00	ISM15006	20,18
CSU73003002P	29,95	CSU86073004	63,75	CSU88168004P	79,55	DCEPCURJ05YLM	8,87	ICT856430RPTC	644,80	ISM15010	2,53
CSU73020000P	6,75	CSU86074004	60,50	CSU88211002	66,19	DCEPP24UKY1U	120,34	ICT8ACOM	608,27	ISM15011	3,20
CSU73030000	1,85	CSU86075004	66,75	CSU88211502	72,19	DFXDLCTYPDPM	5,81	ICTPIG120M	139,78	ISM15200P	3,39
CSU73120009	11,95	CSU86076004	73,00	CSU88212002	81,75	DFXDLCTYPDZS	13,20	ICTPIG125M	145,29	ISM15201P	4,73
CSU76000702P	11,90	CSU86110004	19,38	CSU88213002	98,44	DFXDSCTYPDPM	5,49	ICTPIG180M	206,02	ISM15205	7,79
CSU76001002P	14,65	CSU86120009	19,20	CSU88214002	178,50	DFXDSCTYPDZS	8,23	ICTPIG230M	261,25	ISM15206	8,66
CSU76001502P	20,55	CSU86151004	59,60	CSU88215002	260,72	DFXDSCTYPXPM	3,48	ICTPIG60M	73,42	ISM18610	2,49
CSU76002002P	22,55	CSU86151504	67,20	CSU88216002	262,50	DFXDSCTYPXZS	4,75	ICTPIG90M	106,60	ISM20500	430,45
CSU76003002P	29,95	CSU86152004	78,80	CSU88221004	67,40	DFXDSTTYPXPM	3,85	ICTROS	31,05	ISM20501	486,87
CSU76004002P	44,70	CSU86153004	106,15	CSU88221504	73,85	DFXDSTTYPXZS	4,86	ICTSEC12F	79,72	ISM20505	637,72
CSU76005004P	52,15	CSU86154004	159,35	CSU88222004	83,40	DFXNLBLANK	3,06	ICTSEC20F	97,90	ISM20506	725,08
CSU76006004P	61,15	CSU86155004	180,75	CSU88223004	100,35	DFXNLLC06X	66,50	ICTSEC24F	95,24	ISM20520	463,63
CSU76010702P	11,90	CSU86156004	210,45	CSU88224004	181,85	DFXNLSCX03	21,11	ICTSM12F	2.623,52	ISM20521	764,63
CSU76020000P	7,75	CSU86161004	65,35	CSU88225004	266,30	DFXNLST06X	21,11	IMT38068	7,30	ISM20550P	4,86
CSU76120009	14,90	CSU86161504	74,50	CSU88226004	268,70	DFXOX06RXXXX	100,28	IMT38071	7,30	ISM20551P	5,32
CSU76240000	0,50	CSU86162004	89,40	CSU88231004	67,40	DFXOX06WXXXX	96,94	IMT38072	7,30	ISM20553	51,07
CSU78001002P	17,65	CSU86163004	123,00	CSU88231504	73,85	DFXOX12RXXXX	105,00	INFHX27BL	9,00	ISM20554	52,62
CSU78001502P	20,80	CSU86164004	163,65	CSU88232004	83,40	DFXOX12WXXXX	101,35	INFHX82BL	10,00	ISM20555	11,68
CSU78002002P	23,80	CSU86165004	194,30	CSU88233004	100,35	DFXOX24RXXXX	105,56	ISM10204P	3,64	ISM20600	94,77
CSU78003002P	36,25	CSU86166004	216,25	CSU88234004	181,85	DFXOX24WXXXX	132,50	ISM10504P	4,55	ISM20601	94,77
CSU78004002P	46,70	CSU86211002	61,22	CSU88235004	266,30	DXYHCM19XX1U	27,45	ISM10554	13,90	ISM20602	94,77
CSU78005004P	54,10	CSU86211502	69,19	CSU88236004	268,70	DXYHCM19XX2U	44,34	ISM10902	4,29	ISM20603	111,49
CSU78006004P	66,45	CSU86212002	79,22	CSU88241002	44,13	DXYTOOLPUNCH	90,78	ISM10905P	4,85	ISM20604	111,49
CSU78020000P	11,65	CSU86213002	92,44	CSU88241502	48,13	DXYTOOLQT	119,60	ISM10952	1,31	ISM20605	111,49
CSU78030000	3,75	CSU86214002	159,28	CSU88242002	54,50	DXYTOOLRJ	88,56	ISM10953	4,23	ISM20606	125,73
CSU78120009	19,10	CSU86215002	222,94	CSU88243002	65,63	ENN05001	1,44	ISM10954	4,34	ISM20607	125,73
CSU78240000	0,55	CSU86216002	257,44	CSU88244002	119,00	ENN05003	2,55	ISM10955	3,69	ISM20608	125,73
CSU80061004	27,50	CSU86221004	58,85	CSU88245002	173,81	ENN05004	1,81	ISM11100P	14,30	ISM20609	159,43
CSU80061504	37,95	CSU86221504	66,65	CSU88246002	175,00	ENN05005	3,22	ISM11101P	10,36	ISM20610	159,43
CSU80062004	38,30	CSU86222004	76,30	CSU88521004	31,13	ENN05007	6,22	ISM11102P	11,19	ISM20611	159,43
CSU80063004	46,55	CSU86223004	88,90	CSU88521504	45,63	ENN05010	8,53	ISM11103P	11,38	ISM20650	45,28
CSU80064004	71,05	CSU86224004	162,60	CSU88522004	89,31	ENN05013	13,48	ISM11104P	3,18	ISM20651	64,25
CSU80065004	83,35	CSU86225004	227,70	CSU88523004	32,75	ENN05017	28,94	ISM11105P	6,17	ISM20652	45,28
CSU80066004	97,30	CSU86226004	263,55	CSU88524004	38,81	ENN05019	38,20	ISM11106P	4,80	ISM20660	107,31
CSU80071004	36,90	CSU86231004	58,85	CSU88525004	83,13	ENN05032	2,06	ISM11107P	3,13	ISM20700	81,70
CSU80071504	39,15	CSU86231504	66,65	CSU88526004	136,38	ENN05044	1,75	ISM11150	70,04	ISM20701	87,87
CSU80072004	41,70	CSU86232004	76,30	CSU88940000	39,30	ENN05045	3,36	ISM11151	23,78	ISM20702	95,33
CSU80073004	53,50	CSU86233004	88,90	CSU88940850	41,70	ENN05047	7,05	ISM11152	24,25	ISM20750	22,77
CSU80074004	41,50	CSU86234004	162,60	CSU88960000	44,10	ENN05050	7,83	ISM11153	24,60	ISM20751	22,56
CSU80075004	45,25	CSU86235004	227,70	CSU88960850	46,45	ENN05053	11,66	ISM11154	9,78	ISM20752	33,15
CSU80076004	50,50	CSU86236004	263,55	CSU88980000	10,63	ENN05057	22,31	ISM11155	15,18	ISM20800	223,12
CSU80151004	45,25	CSU86241002	40,81	CSUZ8161004	72,45	ENN05059	31,57	ISM11156	15,60	ISM20801P	239,88
CSU80151504	52,20	CSU86241502	46,13	CSUZ8161504	82,90	ETICFIB	10,40	ISM11157	7,99	ISM20802	142,05
CSU80152004	59,00	CSU86242002	52,81	CSUZ8162004	99,80	F0550402	28,75	ISM11200P	15,73	ISM20803P	139,26
CSU80153004	81,95	CSU86243002	61,63	CSUZ8163004	155,75	F0701030001	365,00	ISM11201P	11,06	ISM20804	25,86
CSU80154004	105,35	CSU86244002	106,19	CSUZ8164004	190,45	F212210	5,64	ISM11202P	13,03	ISM20805P	25,34
CSU80155004	115,95	CSU86245002	148,63	CSUZ8165004	245,55	FOAC01	21,11	ISM11203P	12,98	ISM20806	41,39
CSU80156004	155,40	CSU86246002	171,63	CSUZ8166004	262,70	FOAC07	1,30	ISM11205P	6,25	ISM20807	41,39
CSU80161004	49,35	CSU86521004	28,44	CT10	2.870,79	FOLASER	830,48	ISM11206P	3,37	ISM20808	179,87
CSU80161504	56,95	CSU86521504	32,13	DC5FTP	0,93	GCRGFR	1,01	ISM11208P	3,13	ISM20809	179,87
CSU80162004	61,85	CSU86522004	78,63	DC5UTP	0,47	ICT1006015RSN	349,65	ISM11300P	19,43	ISM20812P	29,60
CSU80163004	76,50	CSU86523004	112,63	DC6FTP	2,39	ICT10174RTRTP	3,12	ISM11301P	12,22	ISM20813	36,24
CSU80164004	105,55	CSU86524004	34,88	DC6KYSTUBK	5,49	ICT1058535RPTB	2.251,34	ISM11302P	14,21	ISM20815	37,96
CSU80165004	140,45	CSU86525004	54,81	DC6KYSTUWT	5,49	ICT1058535RPTC	1.386,32	ISM11303P	14,03	ISM20816	30,20
CSU80166004	145,55	CSU86526004	121,50	DC6PCURJ01BLM	5,07	ICT16ACOM	867,69	ISM11304P	3,88	ISM20822	61,69
CSU80221004	47,85	CSU88001004P	32,35	DC6PCURJ01GNM	5,07	ICT201050SFR	2.492,88	ISM11305P	6,17	ISM20823P	60,76
CSU80221504	51,10	CSU88001504P	38,25	DC6PCURJ01GYM	5,07	ICT201050SMR	1.707,68	ISM11306P	4,40	ISM20824	61,99
CSU80222004	56,95	CSU88002004P	39,50	DC6PCURJ01RDM	5,07	ICT201550SMR	2.683,20	ISM11350	77,72	ISM50151	4,55
CSU80223004	80,15	CSU88003004P	49,90	DC6PCURJ01YLM	5,07	ICT20306RTRTM	33,28	ISM11351	29,20	ISM50152	4,69
CSU80224004	121,60	CSU88004004P	83,35	DC6PCURJ02BLM	6,86	ICT20306RTRTP	11,44	ISM11352	29,92	ISM50153	4,93
CSU80225004	177,80	CSU88005004P	102,30	DC6PCURJ02GNM	6,86	ICT3040RSCLUF	240,24	ISM11353	30,29	ISM50154	5,33
CSU80226004	200,00	CSU88006004P	113,35	DC6PCURJ02GYM	6,86	ICT30506RTRPM	87,36	ISM11354	10,43	ISM50156	4,88
CSU80231004	47,85	CSU88020000P	15,45	DC6PCURJ02RDM	6,86	ICT30506RTRPMS	267,28	ISM11355	15,42	ISM50157	5,04
CSU80231504	51,10	CSU88030000	6,40	DC6PCURJ02YLM	6,86	ICT30506RTRTM	71,76	ISM11356	14,64	ISM50158	5,30
CSU80232004	56,95	CSU88041000	9,40	DC6PCURJ03BLM	8,66	ICT30506RTRTP	17,68	ISM11400P	29,33	ISM50159	5,73
CSU80233004	80,15	CSU88041500	11,50	DC6PCURJ03GNM	8,66	ICT312216RPTC	187,20	ISM11401P	14,44	ISM50320	21,06
CSU80234004	121,60	CSU88042000	13,40	DC6PCURJ03GYM	8,66	ICT32ACOM	1.735,44	ISM11402P	15,72	ISM50322	110,58
CSU80235004	177,80	CSU88043000	15,15	DC6PCURJ03RDM	8,66	ICT363613RP	104,00	ISM11403P	19,28	ISM50323	126,10
CSU80236004	200,00	CSU88044000	16,00	DC6PCURJ03YLM	8,66	ICT363618RE	565,44	ISM11404P	4,22	ISM50330	23,68
CSU80702000	5,40	CSU88045000	17,25	DC6PCURJ05BLM	12,46	ICT406030RAN	166,40	ISM11405P	7,11	ISM50332	110,58
CSU80703000	6,40	CSU88046000	18,45	DC6PCURJ05GNM	12,46	ICT433320RPTB	515,84	ISM11406P	4,86	ISM50333	126,10
CSU80704000	7,40	CSU88061004	62,20	DC6PCURJ05GYM	12,46	ICT433320RPTC	304,72	ISM11450	109,48	ISM50392	3,49
CSU80705000	8,40	CSU88061504	68,65	DC6PCURJ05RDM	12,46	ICT454512RTB10P	871,72	ISM11451	34,39	ISM50393	7,27
CSU80706000	9,40	CSU88062004	78,00	DC6PCURJ05YLM	12,46	ICT454515RSEA	147,68	ISM11452	35,89	ISM50394	3,49
CSU86001004P	23,10	CSU88063004	91,95	DC6PP24UKRHU	188,00	ICT4545RSMPA	127,92	ISM11453	38,66	ISM50395	6,54
CSU86001504P	29,75	CSU88064004	129,00	DC6PP24UKY1U	136,17	ICT48ACOM	2.576,20	ISM11454	13,44	ISM50520	27,04
CSU86002004P	32,05	CSU88065004	146,05	DC6PPXXUKY1U	52,25	ICT505015REN	285,34	ISM11455	17,77	ISM50524	49,40
CSU86003004P	39,70	CSU88066004	190,35	DC6UTP	1,19	ICT505015RSN	160,16	ISM11456	10,82	ISM50530	27,68
CSU86004004P	79,70	CSU88071004	55,20	DCCUB	0,32	ICT5050RSCLUF	201,76	ISM11500P	31,53	ISM50536	58,39
CSU86005004P	87,50	CSU88071504	58,55	DCEKYSTUBK	3,59	ICT507015RSEA	230,88	ISM11501P	14,96	ISM50538	66,54
CSU86006004P	101,85	CSU88072004	63,65	DCEKYSTUWT	3,59	ICT507015RSN	247,52	ISM11502P	17,03	ISM50800	4,34

Para corroborar la validez de este documento consulte la siguiente página web	
Código Seguro de Validación	c202707550424cacba0861408ab0a8fe001
Url de validación	https://eamic.elda.es/absis/idi/arx/idiarxabsaweb/asp/verificadorfirma.asp
Metadatos	Origen: Origen administración Estado de elaboración: Copia auténtica de documento original

EDICIONES
TARIFEC® S.A.
APDO. 23.119
08080 BARCELONA
TEL. (93) 338 00 66

Schneider Electric

tarifa
edición 2 - 2017

GRUPO M
1 APARTADO
23 b PAGINA

Ref.	PVP €	Ref.	PVP €	Ref.	PVP €	Ref.	PVP €	Ref.	PVP €	Ref.	PVP €
ISM50801	4,65	NSY2PLVDC47U6	376,44	NSYBF2U25PG	53,28	NSYCTVDA	18,20	NSYPPECC26	91,55	NSYVDAC24U86N	1.359,24
ISM50805	3,88	NSY2PLVDC47U8	389,32	NSYBF2U40P	70,00	NSYCUNPL1000	119,07	NSYPPECC28	96,50	NSYVDAC24U88	1.279,81
ISM50806	2,79	NSYACC2N	21,16	NSYBF2U40PG	78,60	NSYCUNPL600	99,00	NSYPRVDA	90,00	NSYVDAC24U88N	1.449,92
ISM50807	16,28	NSYACC50N	34,28	NSYBFA610P	203,57	NSYCUNPL800	106,43	NSYPV24	210,45	NSYVDAC29U66	1.243,96
ISM50808	16,28	NSYACCA	22,46	NSYBFA66P	180,55	NSYCUNVDA	26,91	NSYPV33	255,32	NSYVDAC29U68	1.268,41
ISM50823	7,13	NSYACGCS	47,21	NSYBFA68P	191,37	NSYEC300	28,84	NSYPV38	345,00	NSYVDAC29U86	1.403,04
ISM60015	4,98	NSYADGCA	12,00	NSYBFA810P	233,73	NSYEC440	22,00	NSYPV42	367,43	NSYVDAC29U88	1.406,79
ISM60016	5,67	NSYAEBP2F4F	304,56	NSYBFA86P	198,17	NSYECAV300	42,12	NSYPV47	373,21	NSYVDAC33U66	1.150,58
ISM60030	20,44	NSYAEBP2F610	557,21	NSYBFA88P	215,04	NSYECAV440	33,00	NSYR19DN	28,24	NSYVDAC33U68	1.207,68
ISM60046	8,55	NSYAEBP2F68	468,81	NSYBFMF1U12	23,11	NSYECP300	31,88	NSYRUFOPB	75,00	NSYVDAC33U86	1.437,77
ISM60047	5,78	NSYAEBP2F810	624,75	NSYBM2UVD	188,95	NSYECP440	48,00	NSYRUFPNPVDA	425,00	NSYVDAC33U88	1.447,95
ISM60060	58,75	NSYAEBP2F88	593,08	NSYBMF43	87,22	NSYECPL1000	55,96	NSYRUFPNVDA	299,00	NSYVDAC38U66	1.122,44
ISM71071	0,28	NSYAEBP2FS10	132,12	NSYBMF68	113,76	NSYECPL600	37,75	NSYRUFVDA	145,00	NSYVDAC38U68	1.141,15
ISM71072	0,39	NSYAEBP2FS6	108,08	NSYBMF75	120,73	NSYECPL800	47,55	NSYRVDA	217,56	NSYVDAC38U86	1.354,41
ISM71073	0,72	NSYAEBP2FS8	128,08	NSYBR9F12	62,05	NSYECPT300	28,61	NSYSBMF66	61,12	NSYVDAC38U88	1.403,04
ISM71074	0,88	NSYAEDG10040	9,16	NSYBR9F21	63,15	NSYECPVDH	33,28	NSYSBRF610	102,96	NSYVDAC42U610	1.297,42
ISM71501	0,98	NSYAEDN1AVD	11,42	NSYBR9F24	64,97	NSYECVT2440	64,10	NSYSBRF66	65,11	NSYVDAC42U610N	1.320,08
ISM71502	1,05	NSYAEDN1DVD	11,52	NSYBR9F29	68,70	NSYECVT2V440	208,00	NSYSBRF68	69,40	NSYVDAC42U66	1.130,86
ISM71503	1,24	NSYAEDN1KVD	11,20	NSYBR9F2U6	55,00	NSYECVT300	416,52	NSYSBRF810	124,80	NSYVDAC42U66N	1.178,62
ISM71504	2,04	NSYAEDN2124EVD	12,87	NSYBR9F2U8	60,00	NSYECVT3440	72,22	NSYSBRF86	63,68	NSYVDAC42U68	1.151,37
ISM71505	4,07	NSYAEDN3PVD	49,47	NSYBR9F33	70,20	NSYECVT3V440	252,00	NSYSBRF88	71,54	NSYVDAC42U68N	1.242,31
ISM71506	6,67	NSYAEDNH2124EVD	12,88	NSYBR9F38	72,07	NSYENU	164,87	NSYSPBOPB	39,32	NSYVDAC42U810	1.507,53
KITFL	792,21	NSYAEDWVD	83,51	NSYBR9F42	76,21	NSYEUVD	76,17	NSYSRCOPB	47,44	NSYVDAC42U810N	1.531,41
LACU8.005G	Cons.	NSYAEEC100C	28,09	NSYBR9F47	82,95	NSYFECVT440	75,00	NSYSSOPB	56,29	NSYVDAC42U86	1.361,07
LACU8.10G	Cons.	NSYAEEC1UF	56,92	NSYBSM100	207,41	NSYGB140H5	79,78	NSYSTVDA	31,93	NSYVDAC42U86N	1.465,88
LACU8.125MTS	Cons.	NSYAEEC1UN	103,60	NSYBSM80	201,69	NSYGC1010	162,40	NSYTPV	103,93	NSYVDAC42U88	1.402,38
LACU8.1V	Cons.	NSYAEECS	72,87	NSYBST100	335,12	NSYGC1US19	21,22	NSYTSCBTR	46,77	NSYVDAC42U88N	1.461,21
LACU8.20G	Cons.	NSYAEPF42U6	293,66	NSYBST80	328,22	NSYGC410	136,64	NSYTVA	36,40	NSYVDAC47U66	1.269,98
LACU8.2G	Cons.	NSYAEPF42U8	299,87	NSYBT2U25P	161,88	NSYGCA1010	52,97	NSYTVAR	37,60	NSYVDAC47U68	1.297,32
LACU8.2V	Cons.	NSYAEPX42U6	300,82	NSYBT2U25PG	169,71	NSYGCA410	41,77	NSYTVP356	25,81	NSYVDAC47U86	1.476,33
LACU8.3G	8,84	NSYAEPX42U8	303,61	NSYBT2UVD	496,59	NSYGCA46	34,60	NSYTVP556	31,19	NSYVDAC47U88	1.511,97
LACU8.3V	Cons.	NSYAMD3E2U4	414,30	NSYBTR24U	251,97	NSYGCH213	133,52	NSYTVP756	157,34	NSYVDH4UF	174,21
LEEXSBTLL	13,74	NSYAMD3E2U5	464,89	NSYBTR42U	304,63	NSYGCP	110,56	NSYTVPSL6	115,99	NSYVDH8UF	200,65
LEEXSGWPB	3,05	NSYAMD3E3U3	432,06	NSYBTSAR610	659,19	NSYGF140OPB	60,44	NSYTVPSL8	141,72	NSYVDS24U610N	2.395,66
MGU3.442.18	40,33	NSYAMD3E3U4	474,38	NSYBTSAR68	627,18	NSYGF200OPB	72,93	NSYTVPSP10	184,03	NSYVDS24U68N	2.312,57
MGU3.442.25	40,33	NSYAMD3E3U5	546,60	NSYBTSAR810	710,90	NSYGF356	43,90	NSYTVPSP6	105,71	NSYVDS24U810N	2.559,39
MGU3.442.30	42,73	NSYAMD3E4U3	488,38	NSYBTSAR88	658,06	NSYGF356H5	55,75	NSYTVPSP8	115,43	NSYVDS24U88N	2.646,55
MGU3.443.18	75,05	NSYAMD3E4U4	528,05	NSYBTSC	98,13	NSYGF456	47,44	NSYTVRN42U	566,43	NSYVDS42U610N	2.788,59
MGU3.443.25	75,05	NSYAMD3E4U5	618,69	NSYBTSCS	300,00	NSYGF556	48,79	NSYVDA24U610B	1.192,46	NSYVDS42U68N	3.562,53
MGU3.443.30	78,38	NSYAMD3E5U5	397,77	NSYCFM	101,98	NSYGF556H5	66,21	NSYVDA24U610E	1.614,10	NSYVDS42U810N	2.968,43
MGU3.448.18	44,63	NSYAMD3E6U5	480,00	NSYCFRS	565,88	NSYGF656	52,03	NSYVDA24U66B	961,63	NSYVDS42U88N	2.496,89
MGU3.448.25	44,63	NSYAMD4E2U4	495,00	NSYCRT4A12U	240,45	NSYGF756	57,42	NSYVDA24U66E	1.338,43	NSYVDSC24U610N	2.550,32
MGU3.448.30	47,03	NSYAMD4E2U5	526,17	NSYCRT4A1U	43,10	NSYGF756H5	69,81	NSYVDA24U68B	1.076,12	NSYVDSC24U68N	2.391,65
MGU3.449.18	83,65	NSYAMD4E3U3	464,98	NSYCRT4A2U	50,70	NSYGFR12M65	43,52	NSYVDA24U68E	1.389,37	NSYVDSC24U810N	2.704,22
MGU3.449.25	83,65	NSYAMD4E3U4	584,29	NSYCRT4A3U	59,65	NSYGFR166P	23,00	NSYVDA24U810B	1.348,96	NSYVDSC24U88N	2.495,14
MGU3.449.30	86,98	NSYAMD4E3U5	611,46	NSYCRT4A4U	70,18	NSYGFR95M55	33,82	NSYVDA24U810E	1.911,46	NSYVDSC42U610N	2.855,16
MGU3.478.18	26,74	NSYAMD4E4U3	556,62	NSYCRT4A5U	82,56	NSYGFR95M63	28,34	NSYVDA24U86B	1.017,93	NSYVDSC42U68N	2.735,51
MGU3.478.25	26,74	NSYAMD4E4U4	565,94	NSYCRT4A6U	97,13	NSYGFR95M65	34,87	NSYVDA24U86E	1.679,04	NSYVDSC42U810N	2.543,11
MGU3.478.30	29,80	NSYAMD4E4U5	701,09	NSYCRT4A9U	142,81	NSYGT40	187,23	NSYVDA24U88B	1.097,52	NSYVDSC42U88N	2.841,73
MGU3.479.18	48,05	NSYAMD4E5U5	783,64	NSYCRTA10U	170,94	NSYGT60	191,10	NSYVDA24U88E	1.635,03	NSYZUN610VDA	221,21
MGU3.479.25	48,05	NSYAMD4E6U5	941,70	NSYCRTA12U	204,86	NSYGT80	194,90	NSYVDA33U66B	1.135,14	NSYZUN64OPB	188,89
MGU3.479.30	52,66	NSYAMDEB3	95,54	NSYCRTA1U	41,80	NSYIEC13DK	27,58	NSYVDA33U88B	1.235,31	NSYZUN65OPB	192,19
MGU3.480.18	32,26	NSYAMDEB4	113,71	NSYCRTA2U	51,73	NSYIEC13IEC14	28,47	NSYVDA38U66E	1.500,38	NSYZUN66BTR	358,04
MGU3.480.25	32,26	NSYAMDEB5	151,72	NSYCRTA3U	63,18	NSYIEC13SCH	25,36	NSYVDA38U68E	1.537,49	NSYZUN66OPB	197,86
MGU3.480.30	35,49	NSYAMDEP3	116,79	NSYCRTA3UD	176,96	NSYIEC13UK	38,25	NSYVDA38U86E	1.744,21	NSYZUN66VDA	159,45
MGU3.481.18	59,05	NSYAMDEP4	131,17	NSYCRTA4U	74,31	NSYJPSVD	25,82	NSYVDA38U88E	1.812,78	NSYZUN68VDA	175,76
MGU3.481.25	59,05	NSYAMDEP5	165,78	NSYCRTA4UD	199,49	NSYKDB12U6F	392,08	NSYVDA42U610BK	1.527,33	NSYZUN810VDA	239,95
MGU3.481.30	63,99	NSYAPU10S3	63,50	NSYCRTA5U	87,42	NSYKDB15U6F	470,50	NSYVDA42U610E	1.833,63	NSYZUN86VDA	169,92
MGU3.482.18	35,91	NSYAPU10S3S	69,45	NSYCRTA6U	104,70	NSYKDB6U4F	301,61	NSYVDA42U610EN	1.861,28	NSYZUN88VDA	168,00
MGU3.482.25	35,91	NSYAPU19S6CB	510,75	NSYCRTA9U	152,18	NSYKDB9U4F	331,76	NSYVDA42U66B	1.280,33	NSYZUNA1000VDA	301,60
MGU3.482.30	38,31	NSYAPU19S6F	292,29	NSYCRTM10U	124,98	NSYKFSBTR	23,38	NSYVDA42U66BK	1.425,00	NSYZUNA600VDA	280,01
MGU3.483.18	66,22	NSYAPU19S6FT	335,92	NSYCRTM12U	151,27	NSYKYUXBTR	53,35	NSYVDA42U66E	1.521,36	NSYZUNA800VDA	468,00
MGU3.483.25	66,22	NSYAPU19S7FA	248,01	NSYCRTM1U	26,99	NSYOPB12U4F	551,29	NSYVDA42U66EN	1.574,22	NSYZUNFL108	86,40
MGU3.483.30	69,54	NSYAPU19S8S	92,24	NSYCRTM1U1P	133,45	NSYOPB12U5F	594,56	NSYVDA42U68B	1.298,54	OPTIRACK24U66	650,00
MGU3.484.18	41,96	NSYAPU19S9	109,51	NSYCRTM1U1PG	149,84	NSYOPB12U5P	657,88	NSYVDA42U68BK	1.442,08	P9190S	3.006,16
MGU3.484.25	41,96	NSYAPUB	52,55	NSYCRTM1U1PS	115,47	NSYOPB12U6F	616,97	NSYVDA42U68E	1.564,48	PACK1000CAT6BK	5.490,00
MGU3.484.30	44,36	NSYAPUBV	16,60	NSYCRTM1U2	45,30	NSYOPB12U6P	683,33	NSYVDA42U68EN	1.663,17	PACK100CAT6BK	549,00
MGU3.485.18	78,31	NSYAPUS10S	235,16	NSYCRTM1U2G	40,12	NSYOPB12UF	97,19	NSYVDA42U810	1.114,71	PACK100CAT6WT	549,00
MGU3.485.25	78,31	NSYAPUS12CB	514,67	NSYCRTM1U32B	48,73	NSYOPB12UTPN	91,15	NSYVDA42U810B	1.568,56	PACK200CAT5BK	718,00
MGU3.485.30	81,64	NSYAPUS7S	199,78	NSYCRTM1U40B	45,27	NSYOPB15U4F	596,10	NSYVDA42U810BK	1.766,52	PACK200CAT5WT	718,00
MGU8.603	2,32	NSYASR3U	22,02	NSYCRTM1U40BG	47,00	NSYOPB15U5F	630,55	NSYVDA42U810E	2.055,59	PACK200CAT6BK	1.098,00
MGU8.604	5,25	NSYAUK1UE	1.395,56	NSYCRTM1U5GCA	40,51	NSYOPB15U5P	698,05	NSYVDA42U810EN	2.084,52	PACK2RJ45KYCONTAPA	19,91
MGU9.478.18	9,36	NSYAUSK1UE	4.901,22	NSYCRTM1UA2	61,28	NSYOPB15U6F	654,80	NSYVDA42U86B	1.296,59	PACK4RJ45KYCONTAPA	29,60
MGU9.478.25	9,36	NSYAVD1U1450	1.150,00	NSYCRTM1UG	30,32	NSYOPB15U6P	724,56	NSYVDA42U86BK	1.704,75	PF1657	128,66
MGU9.478.30	12,03	NSYAVD1U312T	260,52	NSYCRTM1UVT	96,19	NSYOPB15UF	84,55	NSYVDA42U86E	1.764,53	PF1658	128,66
MGU9.479.18	12,84	NSYAVD1U480	398,08	NSYCRTM1UVTD	363,56	NSYOPB15UTPN	104,64	NSYVDA42U86EN	1.877,65	PF1659	160,16
MGU9.479.25	12,84	NSYAVD1U550M48	556,01	NSYCRTM1UVTG	100,99	NSYOPB18U4F	688,56	NSYVDA42U88	940,00	PF1677	167,77
MGU9.479.30	16,56	NSYAVD1U624T	369,20	NSYCRTM2U	38,21	NSYOPB18U5F	720,04	NSYVDA42U88B	1.390,70	PMICT6544	27,37
NSY1FAN230	118,60	NSYAVD1U970	694,85	NSYCRTM2U3	63,78	NSYOPB18U5P	796,95	NSYVDA42U88BK	1.730,68	PMICT7554	33,40
NSY1FAN230T	120,94	NSYAVG2U300	917,37	NSYCRTM2UC	92,63	NSYOPB18UF	101,28	NSYVDA42U88E	1.829,62	SOFO1	Cons.
NSY2FAN230	144,78	NSYBBF1U40	118,74	NSYCRTM2UG	35,65	NSYOPB18UTPN	117,28	NSYVDA42U88EN	1.894,40	SOFO81	Cons.
NSY2FAN230T	150,14	NSYBBF1U40P	125,19	NSYCRTM2US	57,45	NSYOPB21U5F	732,10	NSYVDA42U8BGD	550,38	TCN90101	21,83
NSY2PLVDC24U10	340,00	NSYBBF1U40PG	130,21	NSYCRTM3U	44,69	NSYOPB21UF	104,52	NSYVDA42U8BPPD	438,92	TCN90102	15,39
NSY2PLVDC24U10N	349,00	NSYBBF1U60	126,82	NSYCRTM3UD	101,24	NSYOPB21UTPN	133,33	NSYVDA42U8BVD	549,51	TCN90103	15,39
NSY2PLVDC24U6	233,00	NSYBBF1U60P	135,01	NSYCRTM3UDG	141,79	NSYOPB6U4F	440,82	NSYVDA42U8DBGD	1.168,73	TCN90104	15,39
NSY2PLVDC24U6N	240,00	NSYBBF1U60PG	143,11	NSYCRTM3UG	46,93	NSYOPB6U4P	486,45	NSYVDA42U8DBVD	1.091,63	TCN90105	1,89
NSY2PLVDC24U8	244,11	NSYBBF1U80	138,35	NSYCRTM4U	52,58	NSYOPB6U5F	480,65	NSYVDA47U66E	1.728,78	TCN90106	19,79
NSY2PLVDC24U8N	287,00	NSYBBF1U80P	141,29	NSYCRTM5U	61,86	NSYOPB6U5P	532,45	NSYVDA47U68E	1.755,65	U0.820	5,69
NSY2PLVDC29U6	253,00	NSYBBF1U80PG	148,98	NSYCRTM6U	73,36	NSYOPB6UF	65,02	NSYVDA47U86E	1.945,68	U22.224.18	19,17
NSY2PLVDC29U8	291,00	NSYBBT1U40	248,34	NSYCRTM9U	113,18	NSYOPB6UTPN	62,58	NSYVDA47U88B	1.465,53	U22.224.25	19,17
NSY2PLVDC33U6	268,34	NSYBBT1U40P	251,65	NSYCRTMH1U	20,86	NSYOPB9U4F	509,11	NSYVDA47U88E	1.981,27	U22.224.30	48,00
NSY2PLVDC33U8	309,00	NSYBBT1U40PG	258,44	NSYCRTMH1U10T	21,43	NSYOPB9U4P	563,50	NSYVDAC24U610	1.153,99	U22.226.18	32,06
NSY2PLVDC38U6	319,32	NSYBBT1U60	248,90	NSYCRTMH1U12T	39,70	NSYOPB9U5F	523,80	NSYVDAC24U610N	1.169,22	U22.226.25	32,06
NSY2PLVDC38U8	331,33	NSYBBT1U60P	287,00	NSYCRTMH1U9T	34,67	NSYOPB9U5P	579,63	NSYVDAC24U66	1.011,94	U22.226.30	56,57
NSY2PLVDC42U10	466,36	NSYBBT1U60PG	277,89	NSYCRTMH1UPC	22,62	NSYOPB9U6F	575,90	NSYVDAC24U66N	1.095,00	U22.234.18	24,33
NSY2PLVDC42U10N	384,68	NSYBBT1U80	281,87	NSYCRTMR1U	40,92	NSYOPB9UF	73,26	NSYVDAC24U68	1.047,26	U22.234.18TA	32,38
NSY2PLVDC42U6	323,67	NSYBBT1U80P	293,22	NSYCRTMR3U	62,78	NSYOPB9UTPN	76,92	NSYVDAC24U68N	1.185,69	U22.234.18TO	33,84
NSY2PLVDC42U6N	328,00	NSYBBT1U80PG	300,28	NSYCS2U400	323,05	NSYPEPM42UBTR	212,21	NSYVDAC24U810	1.435,51	U22.234.25	24,33
NSY2PLVDC42U8	352,19	NSYBF1U25P	49,10	NSYCS2U400C	307,87	NSYPNOPB	32,71	NSYVDAC24U810N	1.439,84	U22.234.25TA	32,38
NSY2PLVDC42U8N	379,00	NSYBF2U25P	50,74	NSYCTOPB	18,39	NSYPNVDA	30,70	NSYVDAC24U86	1.334,39	U22.234.25TO	33,84

Para corroborar la validez de este documento consulte la siguiente página web	
Código Seguro de Validación	c202707550424cacba0861408ab0a8fe001
Url de validación	https://eamic.elda.es/absis/idi/arx/idiarxabsaweb/asp/verificadorfirma.asp
Metadatos	Origen: Origen administración Estado de elaboración: Copia auténtica de documento original

EDICIONES TARIFEC® S.A.
APDO. 23.119
08080 BARCELONA
TEL. (93) 338 00 66

Schneider Electric

Ref.	PVP €	Ref.	PVP €	Ref.	PVP €	Ref.	PVP €	Ref.	PVP €	Ref.	PVP €
U22.234.30	57,07	U47.444.18	20,07	VDI88216	5,00	VDIC52324L	26.853,06	VDIP1811	0,62	VDIP642201	7,00
U22.234.30TA	65,30	U47.444.25	20,07	VDI88217	5,00	VDIC52324T	31.363,36	VDIP1812	0,62	VDIP642401	9,83
U22.234.30TO	65,30	U7.204P	4,30	VDI88240	2,70	VDIC52406L	14.405,74	VDIP1813	0,62	VDIP643201	7,57
U22.236.18	42,62	U7.206P	5,15	VDI88241	3,90	VDIC52406T	13.414,93	VDIP1814	0,62	VDIP643401	10,87
U22.236.25	42,62	U70.121.18	34,18	VDI88242	3,90	VDIC52412L	23.044,25	VDIP181546005	3,97	VDIP644401	12,03
U22.236.30	71,58	U70.131.18	52,44	VDI88243	3,90	VDIC52412T	25.786,36	VDIP181546010	5,51	VDIP645201	7,00
U22.244.18	31,76	U70.141.18	73,37	VDI88244	3,90	VDIC52424L	44.685,57	VDIP181546020	8,59	VDIP645401	10,40
U22.244.25	31,76	U7013118PACKPROMO	48,84	VDI88290	2,26	VDIC52424T	49.508,94	VDIP181546030	11,74	VDIPIGLCOM3	7,00
U22.244.30	72,57	U8.224	6,09	VDI88296	2,28	VDIC52504L	4.108,38	VDIP181546050	17,65	VDIPIGLCOM4	8,94
U22.724.18	21,17	U8.234	8,28	VDI88297	2,28	VDIC52506L	4.154,52	VDIP181546100	32,26	VDIPIGLCOS1	6,72
U22.724.25	21,17	U8.244	10,58	VDIB17725B12	10,95	VDIC52506T	4.498,70	VDIP181646005	7,56	VDIPIGSCOM3	6,72
U22.724.30	39,46	U8.601	1,48	VDIB17725B96	10,85	VDIC52508L	4.034,94	VDIP181646010	11,16	VDIPIGSCOM4	8,66
U22.726.18	30,19	U8.624	6,40	VDIB17725U12	8,80	VDIC52512L	5.321,34	VDIP181646020	14,56	VDIR380005	11,45
U22.726.25	30,19	U8.626	7,82	VDIB17725U96	7,98	VDIC52512T	7.229,21	VDIP181646030	21,82	VDIR580021	79,99
U22.726.30	42,44	U8.724	8,71	VDIB17726B12	11,85	VDIC52524L	9.678,29	VDIP181646050	23,58	VDISCMM	1,82
U22.734.18	25,05	U8.734	10,91	VDIB17726B96	11,40	VDIC52524T	13.820,77	VDIP181646100	38,57	VDISCSM	1,82
U22.734.18TA	32,08	U8.744	14,00	VDIB17726U12	9,86	VDIC616218	485,52	VDIP181X46010	10,49	VDITUB45M	27,14
U22.734.18TO	32,08	U9.400.18	5,97	VDIB17726U96	9,03	VDIC61X218	1.275,34	VDIP181X46020	15,49	X2731JS009	29,51
U22.734.25	25,05	U9.401.18	5,97	VDIB1772XB12	12,10	VDIC626218	703,57	VDIP181X46030	20,21		
U22.734.30	47,27	U9.403.18	5,97	VDIB1772XB96	11,50	VDIC626228	1.409,53	VDIP181X46050	30,30		
U22.734.30TA	55,02	U9.403.25	5,97	VDIB1772XU12	10,90	VDIC626318	1.368,16	VDIP184546005	4,74		
U22.734.30TO	55,02	U9.403.30	7,58	VDIB1772XU96	10,70	VDIC62X218	702,13	VDIP184546010	6,18		
U22.736.18	40,34	U9.409.18	5,97	VDIB17766UWE	8,36	VDIC62X228	1.975,86	VDIP184546020	9,11		
U22.736.25	40,34	U9.409.25	5,97	VDIB17776B24	8,62	VDIC62X318	1.383,75	VDIP184546030	11,99		
U22.736.30	51,95	U9.409.30	7,65	VDIB299001	48,68	VDIC63X218	934,18	VDIP184546050	18,06		
U22.744.18	31,67	U9.410.18	5,97	VDIB501201C	18,58	VDIC63X228	2.430,84	VDIP184546100	34,11		
U22.744.25	31,67	U9.410.30	7,58	VDIB502201C	18,58	VDIC63X318	1.732,94	VDIP184646005	9,52		
U22.744.30	53,03	U9.411.18	5,97	VDIB502501C	33,00	VDIC648218	880,25	VDIP184646010	12,71		
U22.801	4,14	U9.412.18	5,97	VDIB504201C	24,00	VDIC648228	1.659,19	VDIP184646020	18,83		
U22.801P	3,02	U9.412.25	5,97	VDIB504501C	32,00	VDIC648318	1.760,51	VDIP184646030	26,22		
U22.805	1,68	U9.412.30	7,58	VDIB6011001	4,77	VDIC658218	1.441,08	VDIP184646050	28,18		
U22.806	1,68	U9.413.18	5,97	VDIB6011002	3,87	VDIC658228	2.538,68	VDIP184646100	40,90		
U22.807	0,92	U9.413.25	5,97	VDIB6021001	11,11	VDIC658318	2.618,80	VDIP185X46010	10,50		
U22.808	0,92	U9.414.18	5,97	VDIB6031001	11,11	VDIC68X218	982,61	VDIP185X46020	15,49		
U22.811	1,82	U9.415.18	5,97	VDIB6031002	10,05	VDIC68X218F01	1.214,63	VDIP185X46030	20,23		
U22.812	1,82	U9.430.18	5,97	VDIB6032001	12,79	VDIC68X318	1.827,46	VDIP185X46050	30,31		
U22.814	4,71	U9.431.18	5,97	VDIB6032002	12,29	VDIC68X318F01	2.178,60	VDIP185X46100	55,21		
U22.814P	3,60	U9.432.18	5,97	VDIB6051001	11,11	VDICH12-SCAPC	150,97	VDIP541111	24,95		
U22.817	13,57	U9.462.18	9,36	VDIB6051002	10,05	VDICH12SLOTS	294,66	VDIP541112	27,21		
U22.818.18	7,16	U9.462.25	9,36	VDIB6051003	12,17	VDIDIN12SC	141,11	VDIP541113	29,43		
U22.821	0,58	U9.462.30	12,03	VDIB6051004	10,49	VDIDIN4SC	124,45	VDIP541115	32,51		
U3.067.03	14,64	U9.463.18	12,84	VDIB6052001	13,63	VDIDIN6SC	134,21	VDIP541331	24,95		
U3.067.03S	17,37	U9.463.25	12,84	VDIB6052002	12,51	VDIFOAC02	41,60	VDIP541332	27,21		
U3.067.06	14,64	U9.463.30	16,56	VDIB6052004	15,42	VDIG012241F	82,00	VDIP541333	29,43		
U3.067.06S	17,37	U9.464.18	4,77	VDIB6072001	13,05	VDIG012241U	75,00	VDIP541335	32,51		
U3.067.18	14,64	U9.464.25	4,77	VDIB6082001	12,53	VDIG017241B	72,86	VDIP541351	30,87		
U3.067.18S	17,37	U9.464.30	7,14	VDIC115118	198,85	VDIG018241B60	500,00	VDIP541352	33,08		
U3.067.25	14,64	U9.465.18	5,74	VDIC115118P	193,73	VDIG018241BX0	510,00	VDIP541353	35,34		
U3.067.25S	17,37	U9.465.30	8,89	VDIC115218	334,22	VDIG018241F50	499,95	VDIP541355	39,82		
U3.067.30	17,60	U9.800.18	11,94	VDIC115218P	340,29	VDIG018241U50	260,00	VDIP541551	39,26		
U3.067.30S	20,81	U9.800.25	11,94	VDIC115228	840,06	VDIG018241U60	275,00	VDIP541552	41,52		
U3.067.61	14,64	U9.800.30	14,93	VDIC116118	246,00	VDIG112241F	134,00	VDIP541553	43,73		
U3.067.61S	17,37	U9.867.18	4,21	VDIC116118P	259,33	VDIG112241U	99,00	VDIP541555	47,69		
U3.069.03S	19,01	U9.867.25	4,21	VDIC116218	419,23	VDIG113241U	89,68	VDIP542111	24,95		
U3.069.03SD	23,21	U9.867.30	5,37	VDIC116228	1.158,25	VDIG113241U50	183,16	VDIP542112	27,21		
U3.069.18S	19,01	VDI0102LCOM3-2	24,89	VDIC135118	322,88	VDIG113241U60	295,01	VDIP542113	35,33		
U3.069.25S	19,01	VDI01LCOM4	24,96	VDIC135118P	305,00	VDIG118241B60	506,11	VDIP542115	32,51		
U3.069.30S	22,82	VDI01LCOS2	24,96	VDIC135218	534,03	VDIG118241BX0	514,84	VDIP542331	24,95		
U3.810.18	35,38	VDI0202LCOM3-2	25,44	VDIC135218P	603,95	VDIG118241F50	330,00	VDIP542332	27,21		
U3.810.25	35,38	VDI02LCOM4	26,78	VDIC135228	1.006,72	VDIG118241U50	232,02	VDIP542333	29,43		
U3.810.30	38,45	VDI02LCOS2	26,78	VDIC136218	692,15	VDIG118241U60	295,00	VDIP542335	32,51		
U44.024	109,58	VDI03LCOM4	33,04	VDIC136228	1.273,17	VDIG141501	234,12	VDIP542351	30,87		
U44.104	21,32	VDI05LCOM4	40,97	VDIC13X218	825,68	VDIG150991	154,78	VDIP542352	33,08		
U44.108	38,96	VDI05LCOS2	40,97	VDIC13X228	1.531,00	VDIG150991001	163,67	VDIP542353	35,34		
U44.108T	7,70	VDI10LCOM4	55,22	VDIC13X318	1.558,00	VDIG161931	148,35	VDIP542355	39,82		
U44.112	46,29	VDI15LCOM4	74,32	VDIC176218	1.193,55	VDIG162731	146,03	VDIP542551	39,26		
U44.112T	8,16	VDI20LCOM4	92,56	VDIC42206L	1.486,06	VDIG163631	395,00	VDIP542552	41,52		
U44.116	55,51	VDI66601	108,43	VDIC42206T	1.781,04	VDIG164731	249,18	VDIP542553	43,73		
U44.216	398,35	VDI66601-N	122,72	VDIC42212L	1.843,53	VDIG188011	66,89	VDIP542555	47,69		
U44.224	453,66	VDI66602	110,76	VDIC42212T	3.147,69	VDIG188021	25,50	VDIP543331	24,95		
U44.316	631,97	VDI66602-N	123,76	VDIC42224L	3.634,92	VDIG188141	33,61	VDIP543332	28,86		
U44.324	683,47	VDI66603	108,43	VDIC42224T	4.771,19	VDIG188142	83,25	VDIP543333	32,83		
U44.416	109,56	VDI66604	107,80	VDIC42302T	1.234,81	VDIG188201	76,89	VDIP543335	40,64		
U44.512	31,73	VDI88100	4,51	VDIC42306L	2.405,94	VDIG328241B	185,00	VDIP543351	30,56		
U44.708	8,39	VDI88101	4,51	VDIC42306T	2.480,41	VDILCMM	3,88	VDIP543352	34,48		
U44.712	12,38	VDI88102	4,51	VDIC42312L	3.957,91	VDILCSM	3,88	VDIP543353	38,43		
U44.716	26,19	VDI88103	4,51	VDIC42312T	4.710,50	VDILL12FOM4MTP120M	1.525,50	VDIP543355	46,26		
U44.724	30,11	VDI88104	4,51	VDIC42324L	8.419,51	VDILL12FOM4MTP15M	832,00	VDIP543551	38,43		
U44.815	2,92	VDI88106	4,51	VDIC42324T	8.833,04	VDIM11U001	16,24	VDIP543552	42,34		
U44.819	3,31	VDI8810JL	2,83	VDIC42506L	1.178,05	VDIM11U002	9,67	VDIP543553	46,26		
U44.830	1,79	VDI88111	4,51	VDIC42506T	1.310,21	VDIM11U241	5,80	VDIP543555	54,12		
U44.832	11,78	VDI88112	4,51	VDIC42512L	1.623,12	VDIM11U242	5,80	VDIP544551	42,59		
U44.834	24,45	VDI88113	4,51	VDIC42512T	2.017,47	VDIM11U243	5,80	VDIP544552	48,52		
U44.836	28,25	VDI88114	4,51	VDIC42524L	2.403,49	VDIM11U244	5,80	VDIP544553	54,37		
U44.840	198,09	VDI88116	4,51	VDIC42524T	3.710,26	VDIM11U246	5,80	VDIP544555	66,15		
U44.842	17,19	VDI88117	4,51	VDIC52204L	4.226,21	VDIM150061	5,80	VDIP545331	27,21		
U44.844	110,52	VDI88140	4,53	VDIC52204T	4.452,34	VDIM151061	6,62	VDIP545332	28,86		
U44.846	110,52	VDI88141	4,53	VDIC52206L	5.381,43	VDIM1510611	66,00	VDIP545333	30,56		
U44.848	111,08	VDI88142	4,53	VDIC52206T	5.652,34	VDIM153031	6,49	VDIP545335	33,91		
U44.852	159,87	VDI88143	7,05	VDIC52208L	6.277,29	VDIM1530311	40,57	VDIP545351	38,13		
U44.854	130,54	VDI88144	4,53	VDIC52208T	8.903,48	VDIM155031	7,07	VDIP545352	39,82		
U44.864	145,42	VDI88196	2,80	VDIC52212L	8.089,50	VDIM1550311	42,89	VDIP545353	41,52		
U44.866	143,23	VDI88197	2,80	VDIC52212T	9.669,91	VDIM155061	9,45	VDIP545355	44,86		
U44.868	146,55	VDI88200	4,06	VDIC52224L	13.525,08	VDIM157021	16,24	VDIP545552	42,60		
U47.104.18PTH	4,03	VDI88201	4,06	VDIC52224T	18.893,38	VDIM15C112	65,00	VDIP545553	44,29		
U47.104.30PTH	7,47	VDI88202	4,06	VDIC52302T	4.191,45	VDIM189111	12,75	VDIP545555	47,69		
U47.424.18	12,64	VDI88203	4,06	VDIC52306L	11.001,85	VDIM189112	13,56	VDIP641101	7,00		
U47.424.25	12,64	VDI88204	4,06	VDIC52306T	9.620,93	VDIM189412	27,13	VDIP641201	7,00		
U47.434.18	15,91	VDI88206	4,06	VDIC52312L	13.704,79	VDIM33174	301,60	VDIP641401	9,83		
U47.434.25	15,91	VDI8820FE	3,14	VDIC52312T	17.692,12	VDIM48E011	18,55	VDIP642101	7,00		

Para corroborar la validez de este documento consulte la siguiente página web	
Código Seguro de Validación	c202707550424cacba0861408ab0a8fe001
Url de validación	https://eamic.elda.es/absis/idi/arx/idiarxabsaweb/asp/verificadorfirma.asp
Metadatos	Origen: Origen administración Estado de elaboración: Copia auténtica de documento original

EDICIONES
TARIFEC® S.A.
APDO. 23.119
08080 BARCELONA
TEL. (93) 338 00 66

Schneider Electric

tarifa
edición 2 - 2017

GRUPO M
1 APARTADO
23 d PAGINA

Ref.	PVP €
PARQ.-INSTAL.	
07655	289,76
07935	98,93
28962	25,15
28963	28,46
29365	191,53
31089	21,04
31090	31,34
31296	127,22
31298	127,22
42878	263,41
47754	25,95
50136	710,31
50450	310,88
50452	202,58
50457	362,69
50459	453,39
CC3FB02	26,03
CC3HB02	23,40
CC3HB80	230,94
CZ7EA01	117,65
CZ7EA02	117,25
CZ7EA05	114,38
CZ7EA06	114,38
CZ7GA01	110,97
CZ7GA02	110,97
CZ7GA09	398,23
CZ7HA01	113,57
CZ7HA02	113,57
CZ7JB03	146,01
CZ7KB03	171,36
CZ7LA09	353,51
CZ8EA02	113,57
CZ8EA07	114,25
CZ8GA02	109,07
CZ8HA02	109,33
CZ8JA01	129,78
CZ8JA02	115,88
CZ8JA03	140,15
CZ8KA01	140,15
CZ8KA02	134,96
CZ8LA02	150,10
CZ8LA03	150,50
DR2SC0056	42,95
DR2SC0330	27,76
DR2SC6800	42,95
DR5TE1U	241,96
DR5TE4S	241,96
DR5TE4U	241,96
DR5TX5S	241,96
DV1RC014	103,61
DV1RC059	89,43
DV1RC128	91,49
DV1RC134	90,12
DV1RC159	88,62
DV1RC189	105,65
DV1RC192	92,57
DV1RC201	103,61
DV1RC323	90,39
DV1RC324	89,03
DV1RT066	103,61
DV1RT067	103,61
DV1RT415	103,61
DX1RA	126,10
DX1RA1	130,61
DX1RA2	126,10
DX1RA3	128,57
DX1RA4	131,97
EB1EA10	131,15
EB1EA15	114,10
EB1EA31	314,51
EB1EA40	340,42
EB1GA10	274,70
EB1GA30	325,42
EB1GA40	528,42
EB1HA10	269,26
EB1HA30	372,04
EB1HA40	549,69
EB1JB10	381,73
EB1JB30	557,18
EB1JB40	895,83
EB1KB10	451,39
EB1KB30	685,48
EB1KB40	1.088,34
EB5JB10	387,59
EB5JB40	917,51
EB5KB10	460,94
EB5KB40	1.134,27
EB5KB50	1.035,02
EB5LA10	448,26
EC1EA40	455,20
EC1GA40	567,68
EC1HB40	1.142,99
EC1JB40	1.083,01
EZ1EA01	297,06
EZ1EA011	139,60
EZ1EA012	140,15
EZ1EA02	299,25
EZ1GA01	333,33
EZ1GA011	147,64
EZ1GA013	100,06
EZ1GA02	323,79
EZ1HA01	324,73
EZ1HA011	150,50
EZ1HA013	109,07
EZ1HB02	321,47
EZ1JB01	278,25
EZ1JB02	218,95
EZ1KB01	201,91
EZ2EA03	114,25
EZ2EA0301	124,60
EZ2EA0302	129,78
EZ2EA031	155,69
EZ2EA032	140,15
EZ2EA033	181,59
EZ2GA0601260	452,75
EZ2GA0601280	452,75
EZ2GA0601320	452,75
EZ2GA0602240	550,37
EZ2GA0602260	550,37
EZ2HA0602220	518,05
EZ2HA0602320	518,05
EZ2HA0602340	518,05
EZ2JA0601320	513,14
EZ2JA0602400	642,66
EZ2KA0601400	613,35
EZ2KA0602400	825,21
EZ2KA0602500	825,21
EZ2LB0601	764,95
EZ5JA095	321,06
GM1EA21	138,65
GM1EA22	98,84
GM1EA25	128,29
GM1EA35	128,69
GM1EA42	97,34
GM1GA21	140,01
GM1GA22	105,80
GM1HA21	170,27
GM1HA25	156,64
GM1HA42	111,65
GM1JB21	176,41
GM1JB22	129,65
GM1KA293	528,14
GM1KB21	192,08
GM1KB22	123,38
GM1KB25	167,41
GM2EA21	138,65
GM2EA35	128,69
GM2GA25	126,65
GM2HA21	170,27
GM2HA25	156,64
GM2JB21	185,68
GM2KB21	192,08
GM2KB25	167,41
GP5EA11	111,65
GP5EA12	114,25
GP5EA15	119,43
GP5GA11	116,84
GP5GA12	119,43
GP5GA15	124,60
GP5HA11	122,02
GP5HA12	124,60
GP5HA15	129,78
KNA160ZJ4	142,82
KNA63ZJ4	50,11
KNB160ZB1	5,06
KNT100ZJ4	137,56
KNT63ZJ4	95,21
LA9B103	452,75
LX0FF005	223,34
LX0FF006	223,34
LX0FF007	223,34
LX0FF008	223,34
LX0FF009	223,34
LX0FF010	223,34
LX0FF011	223,34
LX0FG005	236,29
LX0FG006	236,29
LX0FG007	236,29
LX0FG008	236,29
LX0FG009	236,29
LX0FG010	236,29
LX0FG011	236,29
LX0FH005	255,58
LX0FH006	255,58
LX0FH007	255,58
LX0FH008	255,58
LX0FH009	255,58
LX0FH010	255,58
LX0FH011	255,58
LX0FJ005	320,70
LX0FJ007	320,70
LX0FJ008	320,70
LX0FJ009	320,70
LX0FJ010	320,70
LX0FJ011	320,70
LX0FK005	400,18
LX0FK006	400,18
LX0FK007	400,18
LX0FK008	400,18
LX0FK009	400,18
LX0FK010	400,18
LX0FK011	400,18
LX0FL005	447,32
LX0FL006	447,32
LX0FL007	447,32
LX0FL008	447,32
LX0FL009	447,32
LX0FL010	447,32
LX0FL011	447,32
LX1D09020	13,73
LX1D09024	13,73
LX1D09042	13,73
LX1D09048	13,73
LX1D09100	13,73
LX1D09110	13,73
LX1D09127	13,73
LX1D09220	13,73
LX1D09240	13,73
LX1D09340	13,73
LX1D09380	13,73
LX1D09415	13,73
LX1D25024	14,53
LX1D25048	14,53
LX1D25110	14,53
LX1D25200	14,53
LX1D25220	14,53
LX1D25300	312,44
LX1D25380	14,53
LX1D2B5	32,51
LX1D2B6	32,51
LX1D2B7	32,51
LX1D2C5	32,51
LX1D2D5	32,51
LX1D2D7	32,51
LX1D2E5	32,51
LX1D2E7	32,51
LX1D2F5	32,51
LX1D2F7	32,51
LX1D2G5	32,51
LX1D2G7	32,51
LX1D2J5	32,51
LX1D2M5	32,51
LX1D2M6	32,51
LX1D2M7	32,51
LX1D2N7	32,51
LX1D2P7	32,51
LX1D2PV5	32,51
LX1D2Q5	32,51
LX1D2Q7	32,51
LX1D2R6	32,51
LX1D2R7	32,51
LX1D2S5	32,51
LX1D2S6	32,51
LX1D2T6	32,51
LX1D2U5	32,51
LX1D2U6	32,51
LX1D2U7	32,51
LX1D2V5	32,51
LX1D2V7	32,51
LX1D2X6	32,51
LX1D2Y5	32,51
LX1D4B5	38,11
LX1D4B7	38,11
LX1D4D7	38,11
LX1D4E5	38,11
LX1D4E6	38,11
LX1D4E7	38,11
LX1D4F5	38,11
LX1D4F6	38,11
LX1D4F7	38,11
LX1D4G5	38,11
LX1D4G7	38,11
LX1D4M5	38,11
LX1D4M6	38,11
LX1D4M7	38,11
LX1D4N7	38,11
LX1D4P5	38,11
LX1D4P7	38,11
LX1D4Q5	38,11
LX1D4Q6	38,11
LX1D4Q7	38,11
LX1D4R6	38,11
LX1D4R7	38,11
LX1D4S5	38,11
LX1D4T6	38,11
LX1D4U5	38,11
LX1D4U6	38,11
LX1D4U7	38,11
LX1D4V5	38,11
LX1D4V7	38,11
LX1D6B5	65,27
LX1D6B6	65,27
LX1D6B7	65,27
LX1D6C5	65,27
LX1D6D5	65,27
LX1D6D7	65,27
LX1D6E5	65,27
LX1D6E6	65,27
LX1D6E7	65,27
LX1D6F5	65,27
LX1D6F6	65,27
LX1D6F7	65,27
LX1D6G5	65,27
LX1D6G6	65,27
LX1D6G7	65,27
LX1D6J5	65,27
LX1D6K7	65,27
LX1D6L6	65,27
LX1D6L7	65,27
LX1D6M5	65,27
LX1D6M6	65,27
LX1D6M7	65,27
LX1D6N5	65,27
LX1D6N6	65,27
LX1D6N7	65,27
LX1D6P5	65,27
LX1D6P7	65,27
LX1D6Q5	65,27
LX1D6Q6	65,27
LX1D6Q7	65,27
LX1D6R5	65,27
LX1D6R6	65,27
LX1D6R7	65,27
LX1D6S5	65,27
LX1D6S6	65,27
LX1D6T6	65,27
LX1D6U5	65,27
LX1D6U6	65,27
LX1D6U7	65,27
LX1D6V5	65,27
LX1D6V7	65,27
LX1D6W5	65,27
LX1D6W6	65,27
LX1D6X6	65,27
LX1D6Y5	65,27
LX1D6Z5	65,27
LX1D6Z6	65,27
LX1D6Z7	65,27
LX1D8B5	87,14
LX1D8B7	122,02
LX1D8D7	122,02
LX1D8E5	87,14
LX1D8E7	122,02
LX1D8F5	87,14
LX1D8F7	122,02
LX1D8M5	87,14
LX1D8M7	122,02
LX1D8P5	87,14
LX1D8P7	122,02
LX1D8Q5	87,14
LX1D8Q7	122,02
LX1D8R7	122,02
LX1D8S7	122,02
LX1D8T7	122,02
LX1D8U5	87,14
LX1D8U7	122,02
LX1D8V5	87,14
LX1D8V7	122,02
LX1LB019	30,71
LX1LB021	30,71
LX1LB032	30,71
LX1LB042	30,71
LX1LB100	30,71
LX1LB110	30,71
LX1LB200	30,71
LX1LB210	30,71
LX1LB240	30,71
LX1LB380	30,71
LX1LB415	30,71
LX1LB440	30,71
LX1LB500	30,71
LX1LB660	30,71
LX1LC020	30,26
LX1LC030	30,26
LX1LC042	30,26
LX1LC0489	30,26
LX1LC0729	30,26
LX1LC100	30,26
LX1LC190	30,26
LX1LC500	30,26
LX1LC660	30,26
LX1LD020	43,52
LX1LD024	43,52
LX1LD0249	43,52
LX1LD030	43,52
LX1LD040	43,52
LX1LD042	43,52
LX1LD048	43,52
LX1LD0489	43,52
LX1LD090	43,52
LX1LD100	43,52
LX1LD110	43,52
LX1LD1109	43,52
LX1LD127	43,52
LX1LD180	43,52
LX1LD190	43,52
LX1LD220	43,52
LX1LD240	43,52
LX1LD360	43,52
LX1LD380	43,52
LX1LD415	43,52
LX1LD500	43,52
LX1LD660	43,52
LX2FJW25	393,81
LX2FKW11	416,68
LX2FKW21	370,44
LX2FKW26	387,11
LX2FLW20	409,39
LX2FXW30	397,45
LX2FXW32	369,24
LX2FXW34	397,45
LX2FXW42	312,46
LX2FXW44	397,45
LX2FXW54	369,24
LX2FXW56	397,45
LX4D09048	36,48
LX4D12012	44,02
LX4D12024	44,02
LX4D12048	44,02
LX4D12110	44,02
LX4D12125	44,02
LX4D12220	44,02
LX4D2BD	64,35
LX4D2BW	74,31
LX4D2ED	64,35
LX4D2EW	74,31
LX4D2FD	64,35
LX4D2FW	74,31
LX4D2JW	74,31
LX4D2MD	64,35
LX4D2MW	74,31
LX4D2ND	64,35
LX4D2SD	64,35
LX4D2UD	64,35
LX4D4BD	84,30
LX4D4BW	96,68
LX4D4ED	84,30
LX4D4FD	84,30
LX4D4GD	84,30
LX4D4JD	84,30
LX4D4MD	84,30
LX4D4ND	84,30
LX4D6BD	96,27
LX4D6BW	110,39
LX4D6CD	96,27
LX4D6DD	96,27
LX4D6DW	110,39
LX4D6ED	96,27
LX4D6EW	110,39
LX4D6FD	96,27
LX4D6FW	110,39
LX4D6GD	96,27
LX4D6JD	96,27
LX4D6JW	110,39
LX4D6KD	96,27
LX4D6LD	96,27
LX4D6MD	96,27
LX4D6MW	110,39
LX4D6ND	96,27
LX4D6PD	96,27
LX4D6QD	96,27
LX4D6RD	96,27
LX4D6SD	96,27
LX4D6SW	110,39
LX4D6TD	96,27
LX4D6UD	96,27
LX4D6VD	96,27
LX4D6WD	96,27
LX4D6XD	96,27
LX4D6ZD	96,27
LX4D7BD	118,04
LX4D7BNW	117,24
LX4D7BW	135,97
LX4D7CD	118,04
LX4D7CW	135,97
LX4D7DD	118,04
LX4D7ED	118,04
LX4D7EW	135,97
LX4D7FD	118,04
LX4D7FW	135,97
LX4D7GD	118,04
LX4D7JD	118,04
LX4D7KD	118,04
LX4D7LD	118,04
LX4D7MD	118,04
LX4D7MW	135,97
LX4D7ND	118,04
LX4D7PD	118,04
LX4D7QD	118,04
LX4D7RD	118,04
LX4D7SD	118,04
LX4D7SW	135,97
LX4D7TD	118,04
LX4D7UD	118,04
LX4D7VD	118,04
LX4D7WD	118,04
LX4D7XD	118,04
LX4D8BD	165,75
LX4D8ED	165,75
LX4D8FD	165,75
LX4D8GD	165,75
LX4D8MD	165,75
LX4D8RD	165,75
LX4D8SD	165,75
LX5D09012	58,55
LX5D09036	58,55
LX5D09048	58,55
LX5D09110	58,55
LX5D09220	58,55
LX5FJW11	546,19
LX5FJW21	546,19
LX5FKW11	644,57
LX5FKW25	644,57
LX5FKW26	598,80
LX5FLW20	466,02
LX5FLW24	644,57
LX6D40012	42,79
LX6D40024	35,57
LX6D400246	43,78
LX6D40042	31,66
LX6D400426	43,78
LX6D40048	35,57
LX6D40087	42,79
LX6D40093	31,66
LX6D40110	35,57
LX6D40127	31,66
LX6D40175	42,79
LX6D40220	35,57
LX6D402206	42,79
LX6D40310	42,79
LX6D40380	31,66
LX6D40415	35,57
LX6D40480	35,57
LX6D40500	35,57
LX6D40600	35,57
LX6D40660	35,57
LXD1B7	30,90
LXD1CC7	30,90
LXD1D7	30,90
LXD1E7	30,90
LXD1EE7	30,90
LXD1F7	30,90
LXD1FC7	30,90
LXD1FE7	30,90
LXD1G7	30,98
LXD1J7	30,90
LXD1K7	30,90
LXD1L7	30,90
LXD1LE7	30,90
LXD1M7	30,90
LXD1N7	30,90
LXD1P7	30,90
LXD1Q7	30,90
LXD1R7	30,90
LXD1S7	30,90
LXD1T7	30,90
LXD1U7	30,90
LXD1V7	30,90
LXD1W7	30,90
LXD1X7	30,90
LXD1Y7	30,90
LXD1Z7	30,90
PA1LB00	1.570,53
PA1LB10	423,16
PA1LB13	179,28
PA1LB16	428,07
PA1LB301	735,92
PA1LB80	322,96
PA1LB89	115,88
PA1MB00	1.809,38
PA1PB00	3.096,07
PA1PB50	415,81
PA1RB00	4.339,95
PA1RB50	540,96
PA2FB304	298,70
PA2FB50	231,76
PA2FB80	270,89
PA2GB33	406,68
PA2GB50	289,84
PA2GB80	395,36
PA2HB301	498,83
PA2HB50	316,97
PA2HB80	348,05
PA2PB00	3.096,07
PA3JB87	166,60
PA3JB88	148,06
PA3KB87	150,79
PA3KB88	153,37
PA3LB00	1.406,93
PA3LB13	139,33
PN1EA10	109,48
PN1FA5103	140,57
PN1FA5106	140,57
PN1FA5107	140,57
PN1FA5110	140,57
PN1FA5112	140,57
PN1FA5115	140,57
PN1FA5116	140,57
PN1FA5118	140,57
PN1FA5120	140,57

Para corroborar la validez de este documento consulte la siguiente página web	
Código Seguro de Validación	c202707550424cacba0861408ab0a8fe001
Url de validación	https://eamic.elda.es/absis/idi/arx/idiarxabsaweb/asp/verificadorfirma.asp
Metadatos	Origen: Origen administración Estado de elaboración: Copia auténtica de documento original

EDICIONES
TARIFEC® S.A.
APDO. 23.119
08080 BARCELONA
TEL. (93) 338 00 66

Schneider Electric

tarifa
edición 2 - 2017

Ref.	PVP €	Ref.	PVP €	Ref.	PVP €	Ref.	PVP €	Ref.	PVP €	Ref.	PVP €
PN1FA5125	140,57										
PN1FB004	285,88										
PN1FB009	303,48										
PN1FB40	181,32										
PN1FB41	196,46										
PN1FB50	159,64										
PN1FB514	119,83										
PN1FB80	122,70										
PN1GA15	114,25										
PN1GA5110	127,47										
PN1GA5125	127,47										
PN1GB002	529,92										
PN1GB003	529,92										
PN1GB10	219,35										
PN1GB13	114,25										
PN1GB16	133,75										
PN1GB33	254,12										
PN1GB50	176,14										
PN1GB80	218,13										
PN1GB81	167,28										
PN1GB82	164,28										
PN1HA512	131,15										
PN1HA5125	131,15										
PN1HA513	128,69										
PN1HA515	131,15										
PN1HA517	131,15										
PN1HB001	616,48										
PN1HB10	229,17										
PN1HB13	134,96										
PN1HB33	303,34										
PN1HB50	213,09										
PN1HB80	225,09										
PN1HB81	129,78										
PN1HB82	140,15										
PN1JA15	114,25										
PN1JB001	782,68										
PN1JB10	362,50										
PN1JB13	124,60										
PN1JB301	385,68										
PN1JB50	214,99										
PN1JB80	320,79										
PN1JB81	122,02										
PN1KB001	805,17										
PN1KB10	311,93										
PN1KB13	129,78										
PN1KB16	136,19										
PN1KB301	441,98										
PN1KB50	192,76										
PN1KB5152	150,91										
PN1KB80	292,02										
PN1KB81	124,60										
PN1LB001	1.746,93										
PN1XB802	362,91										
PN3JB001	845,52										
PN3JB50	277,84										
PN3KB001	870,47										
PN3KB50	258,07										
PN3LB001	1.746,93										
PN5FB00	205,59										
PN5GB00	412,54										
PN5GB30	244,86										
PN5HB00	476,34										
PN5HB30	301,02										
PN5JB00	645,11										
PN5JB30	351,59										
PN5KB00	740,82										
PN5KB30	465,71										
PN5LB00	1.609,53										
PN5LB30	1.043,07										
PN6XB002	751,46										
PR1FA10	140,69										
PR1FB30	210,09										
PR1FB31	222,90										
PR1GA10	138,79										
PR1GB33	579,13										
PR1HB33	694,46										
PR1KB10	211,17										
PR3FB004	625,21										
PR3JB50	285,20										
PR5FB00	276,61										
PR5GB00	617,58										
PR5HB00	745,18										
PR5JB00	522,42										
PR5KB00	1.147,36										
WB1GA220	143,08										
WB1HA220	141,58										

Para corroborar la validez de este documento consulte la siguiente página web	
Código Seguro de Validación	c202707550424cacba0861408ab0a8fe001
Url de validación	https://eamic.elda.es/absis/idi/arx/idiarxabsaweb/asp/verificadorfirma.asp
Metadatos	Origen: Origen administración Estado de elaboración: Copia auténtica de documento original

EDICIONES TARIFEC® S.A.
APDO. 23.119
08080 BARCELONA
TEL. (93) 338 00 66

Schneider Electric

tarifa
edición 2 - 2017

GRUPO M
1 APARTADO
53 PAGINA

Ref.	PVP €	Ref.	PVP €	Ref.	PVP €	Ref.	PVP €	Ref.	PVP €	Ref.	PVP €
3109140038	247,82	9001K3L38LH13	126,65	9001KN206F	3,19	9001KR1R	21,37	9001KU6	13,32	ABE7BV20	23,35
3109183150	411,12	9001K3L38LRRH13	149,35	9001KN207	3,19	9001KR1RH13	43,97	9001KU7	15,51	ABE7CPA01	112,44
499NES18100	399,51	9001K3L38LYAH13	149,35	9001KN207F	3,19	9001KR1U	24,99	9001KY1	96,09	ABE7CPA02	130,73
499NMS25101	539,99	9001K3L38RH13	126,65	9001KN208	3,19	9001KR1UH13	47,09	9001KY2	106,23	ABE7CPA11	727,24
499NMS25102	602,74	9001K3L38WH13	126,65	9001KN208F	3,19	9001KR1UH5	36,75	9001KY3	126,07	ABE7CPA12	484,31
499NSS25101	862,64	9001K3L7AH13	149,35	9001KN209	3,19	9001KR24BH13	120,75	9001KY4	155,57	ABE7CPA13	142,43
499NSS25102	1.302,93	9001K3L7GH13	149,35	9001KN209F	3,19	9001KR24G	41,96	9001KYSS1	175,68	ABE7CPA21	60,72
499TWD01100	198,00	9001K3L7RH13	149,35	9001KN210	3,19	9001KR24RH13	116,38	9001KYSS2	185,40	ABE7CPA31	464,99
5013200150	4,01	9001K43J35LGFG	148,67	9001KN210F	3,19	9001KR25BH13	116,38	9001KYSS3	254,70	ABE7CPA410	237,61
6508805210	22,71	9001K43J35LRFR	148,67	9001KN211	3,19	9001KR25RH13	116,38	9001KYSS4	345,41	ABE7CPA412	193,27
755450AA	69,19	9001K43J35LYFA	148,67	9001KN211F	3,19	9001KR2GH5	33,72	9001L24	5,30	ABE7E16EPN20	88,38
755450AB	68,17	9001K46J35LGFG	148,67	9001KN213	3,19	9001KR2U	24,99	9001L31	4,15	ABE7E16SPN20	88,38
755450BB	69,19	9001K46J35LRFR	148,67	9001KN214	3,19	9001KR2UH13	47,09	9001L8	5,30	ABE7E16SPN22	150,16
755450EE	69,19	9001K46J35LYFA	148,67	9001KN214F	3,19	9001KR2UH5	36,75	9001L9	4,15	ABE7E16SRM20	145,45
755450RI	35,68	9001K48	35,42	9001KN215	3,19	9001KR3RH6	35,70	9001R21	14,62	ABE7FU012	128,78
755450SB	207,57	9001K51	6,40	9001KN215F	3,19	9001KR3U	24,28	9001R22	14,62	ABE7FU030	142,90
8501XB40	205,42	9001K52	6,40	9001KN223F	3,19	9001KR3UH13	45,74	9001R24	5,49	ABE7FU050	113,76
8501-XDO80V53	615,25	9001K53J35LGFG	169,74	9001KN233	3,19	9001KR3UH5	35,70	9001R31	4,29	ABE7FU100	92,55
8501XO40V02	279,26	9001K53J35LRFR	169,74	9001KN245	3,19	9001KR4B	39,70	9001R8	5,49	ABE7FU200	103,72
9001B11	5,31	9001K53J35LYFA	169,74	9001KN246	3,19	9001KR4R	39,70	9001R9	4,29	ABE7FU400	209,16
9001B25	5,31	9001K56YM	35,42	9001KN260	3,19	9001KR4R05H6	52,33	9001R94	14,62	ABE7H08R21	116,76
9001C31	4,16	9001K6	24,22	9001KN279	3,19	9001KR4RH6	50,62	9001SK1L35LRR	115,25	ABE7H16C10	66,65
9001C9	4,16	9001K62	30,28	9001KN299	3,11	9001KR5B	71,31	9001SK1L38LGG	115,25	ABE7H16C11	85,68
9001G22	4,20	9001K63J35LGFG	169,74	9001KN300	3,10	9001KR5R	70,99	9001SK2L7RH13	129,80	ABE7H16C21	114,83
9001G24	5,31	9001K63J35LRFR	169,74	9001KN300R	3,10	9001KR5R05H6	52,33	9001SK46J35LRFR	133,18	ABE7H16C31	121,65
9001G31	4,20	9001K63J35LYFA	169,74	9001KN379	3,34	9001KR5RH13	54,15	9001SKP35G9	88,91	ABE7H16CM21	127,54
9001G7	4,16	9001K685	35,42	9001KN700WP	9,08	9001KR5RH6	50,62	9001SKP35LGG9	119,56	ABE7H16F43	214,87
9001G8	5,31	9001K69	57,05	9001KN8330	6,61	9001KR8BH25	63,75	9001SKP35LRR9	119,56	ABE7H16R10	56,60
9001G9	4,16	9001K7	24,22	9001KN8330S	4,09	9001KR8P35LGG	103,70	9001SKP35LYA9	119,56	ABE7H16R11	90,26
9001K1	57,92	9001K71	139,70	9001KP1	98,35	9001KR8P35LRR	103,70	9001SKP36LGG9	119,56	ABE7H16R20	92,96
9001K11J35LGFG	148,67	9001K71H7	160,29	9001KP1A9	119,56	9001KR8P35RH25	109,90	9001SKP36LRR9	119,56	ABE7H16R21	120,51
9001K11J35LRFR	148,67	9001K73	139,70	9001KP1G9	119,56	9001KR8P36LGG	103,70	9001SKP36LYA9	119,56	ABE7H16R23	129,60
9001K11J35LYFA	148,67	9001K8	27,22	9001KP1L9	119,56	9001KR8P36LRR	103,70	9001SKP38LGG9	119,56	ABE7H16R31	127,34
9001K1L	21,37	9001K85	22,72	9001KP1R9	119,56	9001KR8P38LGG	103,70	9001SKP38LRR9	119,56	ABE7H16R50	63,79
9001K1L35LGGH13	140,13	9001K88J35LGFG	148,67	9001KP25R9	97,91	9001KR8P38LRR	103,70	9001SKP38LYA9	119,56	ABE7H16S21	161,44
9001K1L35LRRH13	140,13	9001K88J35LRFR	148,67	9001KP32A9	96,85	9001KR8P38RH25	109,90	9001SKP7A9	119,56	ABE7H16S43	218,28
9001K1L35LYAH13	140,13	9001K88J35LYFA	148,67	9001KP32G9	96,85	9001KR8P7RH25	109,90	9001SKP7G9	119,56	ABE7H20E100	59,26
9001K1L36LGGH13	140,13	9001K93R	14,85	9001KP32L9	96,85	9001KR8R05H25	62,20	9001SKP7R9	119,56	ABE7H20E200	60,53
9001K1L36LRRH13	140,13	9001K95	22,72	9001KP32R9	96,85	9001KR8RH25	63,25	9001SKR16	63,26	ABE7H34E100	170,73
9001K1L36LYAH13	140,13	9001KA1	21,04	9001KP35	75,67	9001KR9BH13	81,12	9001SKR16H13	62,61	ABE7H34E200	162,54
9001K1L38LGGH13	140,13	9001KA2	10,70	9001KP35A9	96,85	9001KR9G	60,87	9001SKR1G	18,72	ABE7LOGF25	45,17
9001K1L38LRRH13	140,13	9001KA3	10,70	9001KP35G31	107,16	9001KR9P35LGG	127,56	9001SKR1GH13	39,67	ABE7LOGV10	112,57
9001K1L38LYAH13	140,13	9001KA4	21,04	9001KP35G9	96,85	9001KR9P35LRR	127,56	9001SKR1R	18,84	ABE7P08T330	121,77
9001K2L	21,74	9001KA41	27,82	9001KP35L9	96,85	9001KR9P35RH13	124,44	9001SKR1RH13	39,67	ABE7P16F310	163,71
9001K2L35AH13	119,39	9001KA42	22,77	9001KP35LGG9	119,56	9001KR9P35RH25	133,35	9001SKR1UH13	45,39	ABE7P16F312	197,81
9001K2L35GH13	119,39	9001KA43	37,35	9001KP35LLL9	119,56	9001KR9P36LGG	127,56	9001SKR1UH5	35,42	ABE7P16T111	153,48
9001K2L35LGGH13	141,95	9001KA5	10,70	9001KP35LRR9	119,56	9001KR9P36LRR	127,56	9001SKR2UH13	45,39	ABE7P16T210	160,29
9001K2L35LH13	119,39	9001KA51	49,20	9001KP35LWW9	119,56	9001KR9P38LGG	127,56	9001SKR2UH5	35,42	ABE7P16T214	187,59
9001K2L35LRRH13	141,95	9001KA52	49,20	9001KP35LYA9	119,56	9001KR9P38LRR	127,56	9001SKR3UH13	45,39	ABE7P16T215	234,19
9001K2L35LYAH13	141,95	9001KA53	68,39	9001KP35R31	107,16	9001KR9P38RH25	133,35	9001SKR3UH5	35,42	ABE7P16T230	220,55
9001K2L35RH13	119,39	9001KA6	10,70	9001KP35R9	96,85	9001KR9P7RH25	133,35	9001SKR9RH13	76,34	ABE7P16T318	268,30
9001K2L35WH13	119,39	9001KM1	95,70	9001KP36A9	96,85	9001KR9R	65,94	9001SKR9RH6	69,32	ABE7P16T330	160,29
9001K2L36AH13	119,39	9001KM25	91,12	9001KP36G9	96,85	9001KR9R20H6	73,22	9001SKS11B	38,44	ABE7P16T334	187,59
9001K2L36GH13	119,39	9001KM35	91,12	9001KP36L9	96,85	9001KR9R21H6	73,22	9001SKS11FB	45,63	ABE7R08S111	149,00
9001K2L36LGGH13	141,95	9001KM38	91,12	9001KP36LGG9	119,56	9001KR9R94H13	81,12	9001SKS34FB	70,42	ABE7R08S210	122,78
9001K2L36LH13	119,39	9001KM38LG	113,89	9001KP36LLL9	119,56	9001KR9RH13	75,73	9001SKS43FB	45,63	ABE7R16M111	235,32
9001K2L36LRRH13	141,95	9001KM38LR	113,89	9001KP36LRR9	119,56	9001KR9RH6	73,22	9001SKS53FB	70,42	ABE7R16S111	267,11
9001K2L36LYAH13	141,95	9001KM55	91,12	9001KP36LWW9	119,56	9001KS11B	44,87	9001SKS88FB	44,44	ABE7R16S210	222,82
9001K2L36RH13	119,39	9001KM55LG	124,08	9001KP36LYA9	119,56	9001KS11BH1	74,21	9001T8U	3,15	ABE7R16S212	278,53
9001K2L36WH13	119,39	9001KM55LR	124,08	9001KP36R9	96,85	9001KS11BH13	49,66	9001TY3	129,12	ABE7R16T111	235,32
9001K2L38AH13	119,39	9001KM55LY	124,08	9001KP38A9	96,85	9001KS11BH2	70,57	9001W24	5,49	ABE7R16T210	247,83
9001K2L38GH13	119,39	9001KM58	91,12	9001KP38G9	96,85	9001KS11FB	45,63	9001W31	4,29	ABE7R16T212	280,81
9001K2L38LGGH13	141,95	9001KM58LG	124,08	9001KP38L9	96,85	9001KS11FBH5	55,92	9001W9	4,29	ABE7R16T230	263,75
9001K2L38LH13	119,39	9001KM58LR	124,08	9001KP38LGG9	119,56	9001KS11K1	195,63	9001Y22	4,29	ABE7R16T330	283,08
9001K2L38LRRH13	141,95	9001KM58LY	124,08	9001KP38LLL9	119,56	9001KS11K1R	106,17	9001Y24	5,49	ABE7R16T370	343,33
9001K2L38LYAH13	141,95	9001KN100WP	2,96	9001KP38LRR9	119,56	9001KS11K3	99,11	9001Y31	4,29	ABE7S16E2B1	490,00
9001K2L38RH13	119,39	9001KN101BP	2,38	9001KP38LWW9	119,56	9001KS11K3R	106,17	9001Y7	4,07	ABE7S16E2E0	475,73
9001K2L38WH13	119,39	9001KN101WP	3,19	9001KP38LYA9	119,56	9001KS12B	45,63	9001Y8	5,49	ABE7S16E2E1	490,00
9001K2L7AH13	141,95	9001KN101WPF	3,19	9001KP38R9	96,85	9001KS34FB	70,42	9001Y9	4,29	ABE7S16E2F0	490,00
9001K2L7GH13	141,95	9001KN102RP	2,25	9001KP40A9	29,20	9001KS34FBH13	86,03	9002AW5M12	144,65	ABE7S16E2M0	490,00
9001K2L7LH13	141,95	9001KN102WP	3,19	9001KP40C9	29,20	9001KS34K1	138,46	9002AW7	198,07	ABE7S16S1B2	269,44
9001K2L7RH13	141,95	9001KN102WPF	3,19	9001KP40G9	29,20	9001KS43B	45,63	9065SE06B2	320,84	ABE7S16S2B0	409,49
9001K2L7WH13	141,95	9001KN106WP	3,19	9001KP40L9	29,20	9001KS43FB	45,63	9070FP1	32,90	ABE7TES160	234,19
9001K31	139,70	9001KN106WPF	3,19	9001KP40R9	29,20	9001KS43FBH13	55,92	9070FSC2	30,01	ABE9C1240L05	106,73
9001K31H8	160,29	9001KN107WP	3,19	9001KP5A9	119,56	9001KS43K10	93,02	9070T250D1	0,00	ABE9C1240L10	103,65
9001K34	166,46	9001KN107WPF	3,19	9001KP5G9	119,56	9001KS43K5R	106,17	9080JCA6	2,64	ABE9C1240M	55,38
9001K34J35LGFG	148,67	9001KN108WP	3,19	9001KP5L9	119,56	9001KS46B	45,63	9080KCA1	4,78	ABE9C1241C23	88,04
9001K34J35LRFR	169,74	9001KN108WPF	3,19	9001KP5R9	119,56	9001KS46FB	45,63	9080LBA165212	79,05	ABE9C1241L05	125,86
9001K34J35LYFA	169,74	9001KN109WP	3,19	9001KP6A9	119,56	9001KS53B	70,42	9421LS12	37,74	ABE9C1241L10	158,47
9001K35	166,46	9001KN109WPF	3,19	9001KP6G9	119,56	9001KS53FB	70,42	9422A1	245,02	ABE9C1241M	90,67
9001K35H2	207,01	9001KN110WP	3,19	9001KP6L9	119,56	9001KS53FBH2	103,09	9422A5	257,77	ABE9C1280C23	110,76
9001K3L1AH13	149,35	9001KN110WPF	3,19	9001KP6R9	119,56	9001KS53K5	94,70	9422RN1	123,57	ABE9C1280L05	134,14
9001K3L1GH13	149,35	9001KN111WP	3,19	9001KP7A9	119,56	9001KS53K5R	106,17	9422TCF33C	341,04	ABE9C1280L10	183,32
9001K3L1RH13	149,35	9001KN111WPF	3,19	9001KP7G9	119,56	9001KS63FB	70,42	9422TDF63	358,48	ABE9C1280M	69,59
9001K3L35AH13	126,65	9001KN114WP	3,19	9001KP7L9	119,56	9001KS63FBH2	118,73	9999R41	142,42	ABE9C1281C23	114,83
9001K3L35GH13	126,65	9001KN114WPF	3,19	9001KP7R9	119,56	9001KS73B	70,41	9999SX12	104,96	ABE9C1281L05	127,34
9001K3L35LGGH13	149,35	9001KN115WP	3,19	9001KP7W31	113,87	9001KS88FB	45,63	9999SX6	88,50	ABE9C1281L10	170,53
9001K3L35LRRH13	149,35	9001KN115WPF	3,19	9001KP7W9	119,91	9001KT35LGG31	141,95	ABC6HE20F	9,37	ABE9C1281M	112,18
9001K3L35LYAH13	149,35	9001KN133WP	3,19	9001KR11UH1H1	98,81	9001KT35LRR31	141,95	ABE7ACC02	133,93	ABE9CM12C	18,47
9001K3L35RH13	126,65	9001KN200	2,96	9001KR12UH1H1	115,91	9001KT35LYA31	141,95	ABE7ACC03	99,94	ABE9XCA1410	128,35
9001K3L36AH13	126,65	9001KN200R	2,96	9001KR131	177,20	9001KT36LGG31	141,95	ABE7ACC10	129,84	ABE9XCA1805	79,11
9001K3L36GH13	126,65	9001KN201	3,19	9001KR16	63,26	9001KT36LRR31	141,95	ABE7ACC12	2,76	ABE9XCA1810	113,19
9001K3L36LGGH13	149,35	9001KN201F	3,19	9001KR16H13	73,22	9001KT36LYA31	141,95	ABE7ACC80	297,86	ABFC08R02B	7,59
9001K3L36LRRH13	149,35	9001KN202	3,19	9001KR16H2	104,11	9001KT38LGG31	141,95	ABE7ACC81	127,34	ABFC08R02R	7,59
9001K3L36LYAH13	149,35	9001KN202F	3,19	9001KR1B	22,31	9001KT38LRR31	141,95	ABE7ACC82	180,12	ABFC08R02W	7,59
9001K3L36RH13	126,65	9001KN202RP	3,19	9001KR1BH13	43,97	9001KT38LYA31	141,95	ABE7ACC83	286,76	ABFC08R12B	8,17
9001K3L38AH13	126,65	9001KN203	3,19	9001KR1BH5	33,72	9001KU1	15,51	ABE7B20MPN20	100,26	ABFC08R12R	8,17
9001K3L38CH13	126,65	9001KN204	3,19	9001KR1G	22,31	9001KU2	15,51	ABE7B20MPN22	121,65	ABFC08R12W	8,17
9001K3L38GH13	126,65	9001KN205	3,19	9001KR1GH13	43,97	9001KU3	15,51	ABE7B20MRM20	136,43	ABFC20R200	223,97
9001K3L38LGGH13	149,35	9001KN206	3,19	9001KR1GH5	33,72	9001KU5	15,51	ABE7BV10	20,50	ABFH16H300	62,69

Para corroborar la validez de este documento consulte la siguiente página web	
Código Seguro de Validación	c202707550424cacba0861408ab0a8fe001
Url de validación	https://eamic.elda.es/absis/idi/arx/idiarxabsaweb/asp/verificadorfirma.asp
Metadatos	Origen: Origen administración Estado de elaboración: Copia auténtica de documento original

EDICIONES TARIFEC® S.A.
APDO. 23.119
08080 BARCELONA
TEL. (93) 338 00 66

Schneider Electric

tarifa
edición 2 - 2017

GRUPO M
1 APARTADO
53 a PAGINA

Ref.	PVP €	Ref.	PVP €	Ref.	PVP €	Ref.	PVP €	Ref.	PVP €	Ref.	PVP €
ABFH20H100	35,28	ABL8DCC12020	138,98	ABS7SC3E	32,08	ATS01N112FT	186,25	ATS48M10Q	10.590,20	ATV212WU75N4C	1.721,30
ABFH20H1000	60,72	ABL8FEQ24005	144,41	ABT7ESM004B	55,56	ATS01N125FT	246,51	ATS48M10Y	11.649,23	ATV312H018M2	280,74
ABFH20H200	50,28	ABL8FEQ24010	151,15	ABT7ESM006B	58,77	ATS01N206LU	186,09	ATS48M12Q	12.143,22	ATV312H018M3	259,85
ABFH20H300	68,36	ABL8FEQ24020	210,30	ABT7ESM010B	62,70	ATS01N206QN	185,16	ATS48M12Y	13.357,56	ATV312H037M2	297,46
ABFH20H301	74,39	ABL8FEQ24040	290,51	ABT7ESM016B	71,76	ATS01N206RT	186,09	ATSU01N206LT	187,92	ATV312H037M3	270,99
ABFH20H500	79,11	ABL8FEQ24060	334,09	ABT7ESM025B	88,54	ATS01N209LU	212,51	ATSU01N209LT	214,60	ATV312H037N4	447,90
ABFH32H150	69,88	ABL8FEQ24100	402,60	ABT7ESM032B	101,76	ATS01N209QN	211,45	ATSU01N212LT	233,50	ATV312H055M2	328,53
ABFH32H300	81,61	ABL8FEQ24150	588,17	ABT7ESM040B	115,03	ATS01N209RT	212,51	ATSU01N222LT	305,47	ATV312H055M3	299,70
ABFH34H200	64,74	ABL8FEQ24200	997,78	ABT7JMP01	36,31	ATS01N212LU	231,23	ATSU01N232LT	389,17	ATV312H055N4	505,32
ABFH34M100	63,56	ABL8FUS01	11,97	ABT7PDU002G	63,75	ATS01N212QN	230,07	ATV12H018F1	251,42	ATV312H075M2	358,39
ABFH34M200	68,84	ABL8FUS02	11,59	ABT7PDU004B	66,35	ATS01N212RT	231,23	ATV12H018M2	193,59	ATV312H075M3	327,26
ABFH34M300	79,58	ABL8MEM05040	107,92	ABT7PDU004G	71,56	ATS01N222LU	299,77	ATV12H018M2TQ	185,16	ATV312H075N4	567,35
ABFH40H300	136,43	ABL8MEM12020	118,72	ABT7PDU006B	75,95	ATS01N222QN	301,29	ATV12H018M3	221,56	ATV312H075S6	745,46
ABFH40H301	136,43	ABL8MEM24003	65,73	ABT7PDU006G	80,54	ATS01N222RT	301,29	ATV12H037F1	291,27	ATV312HD11M3	2.148,42
ABFM08S201	282,45	ABL8MEM24006	80,05	ABT7PDU010B	80,45	ATS01N232LU	385,38	ATV12H037M2	224,27	ATV312HD11N4	2.052,86
ABFM16H300	166,67	ABL8MEM24012	105,29	ABT7PDU010G	83,84	ATS01N232QN	383,46	ATV12H037M2TQ	210,67	ATV312HD11S6	2.431,14
ABFM32H150	175,84	ABL8PRP24100	193,68	ABT7PDU016B	93,27	ATS01N232RT	385,38	ATV12H037M3	256,67	ATV312HD15M3	2.650,20
ABFM32H300	171,67	ABL8RED24400	165,99	ABT7PDU016G	98,92	ATS22C11Q	1.665,48	ATV12H055M2	240,13	ATV312HD15N4	2.501,71
ABFM32H301	238,94	ABL8REM24030	149,89	ABT7PDU025B	112,81	ATS22C11S6	1.778,65	ATV12H055M2TQ	229,68	ATV312HD15S6	2.962,75
ABFS25S301	155,74	ABL8REM24050	218,96	ABT7PDU025G	119,54	ATS22C11S6U	1.956,52	ATV12H075F1	350,96	ATV312HU11M2	394,23
ABFT20E050	10,61	ABL8RPM24200	428,45	ABT7PDU032B	124,18	ATS22C14Q	1.968,67	ATV12H075M2	256,00	ATV312HU11M3	361,71
ABFT20E100	11,92	ABL8RPS24030	190,55	ABT7PDU032G	118,04	ATS22C14S6	2.232,52	ATV12H075M2TQ	244,85	ATV312HU11N4	643,14
ABFT20E200	15,91	ABL8RPS24050	248,46	ABT7PDU040B	148,89	ATS22C14S6U	2.455,76	ATV12H075M3	278,35	ATV312HU15M2	430,06
ABFT26B050	13,25	ABL8RPS24100	319,09	ABT7PDU040G	160,47	ATS22C17Q	2.450,39	ATV12HU15M2	333,22	ATV312HU15M3	392,71
ABFT26B100	15,91	ABL8TEQ24100	565,92	ABT7PDU063B	221,57	ATS22C17S6	2.778,79	ATV12HU15M2TQ	313,00	ATV312HU15N4	665,53
ABFT26B200	22,53	ABL8TEQ24200	646,24	ABT7PDU063G	238,68	ATS22C17S6U	3.056,67	ATV12HU15M3	362,31	ATV312HU15S6	802,81
ABFTE20EP100	20,37	ABL8TEQ24300	852,61	ABT7PDU100B	290,67	ATS22C21Q	3.103,47	ATV12HU22M2	414,12	ATV312HU22M2	624,79
ABFTE20EP200	23,74	ABL8TEQ24400	960,14	ABT7PDU100G	308,21	ATS22C21S6	3.519,40	ATV12HU22M2TQ	407,41	ATV312HU22M3	569,54
ABFTE20EP300	26,25	ABL8TEQ24600	1.226,13	ABT7PDU160B	562,77	ATS22C21S6U	3.871,34	ATV12HU22M3	471,08	ATV312HU22N4	736,46
ABFTE20SP100	21,62	ABL8WPS24200	366,25	ABT7PDU160G	596,54	ATS22C25Q	3.431,59	ATV12HU30M3	683,26	ATV312HU22S6	874,50
ABFTE20SP200	25,76	ABL8WPS24400	608,41	ABT7PDU250G	786,29	ATS22C25S6	3.891,49	ATV12HU40M3	859,13	ATV312HU30M3	716,52
ABFTE20SP300	28,89	ABR1E101M	32,39	ADSTESYS	3,88	ATS22C25S6U	4.280,64	ATV12P037F1	323,63	ATV312HU30N4	858,65
ABFTP26MP100	30,56	ABR1E111F	42,85	AK5BT01	2,13	ATS22C32Q	3.561,16	ATV12P037M2	223,20	ATV312HU40M3	816,44
ABFTP26MP200	34,98	ABR1E111M	42,85	AK5GF1	0,97	ATS22C32S6	4.038,43	ATV12P037M3	256,67	ATV312HU40N4	954,68
ABFTP26MP300	38,39	ABR1E112F	42,39	AK5JB1410	189,30	ATS22C32S6U	4.442,26	ATV12P055M2	238,98	ATV312HU40S6	967,68
ABL1A01	8,06	ABR1E118B	39,40	AK5JB143	72,41	ATS22C41Q	4.240,09	ATV12P075M2	254,77	ATV312HU55M3	1.305,59
ABL1A02	8,06	ABR1E118E	40,01	AK5JB144	85,43	ATS22C41S6	4.664,09	ATV12P075M3	293,00	ATV312HU55N4	1.322,19
ABL1REM12050	92,78	ABR1E301M	36,12	AK5JB145	98,12	ATS22C41S6U	5.130,51	ATV12PU15M3	381,38	ATV312HU55S6	1.566,21
ABL1REM24025	83,79	ABR1E311F	44,43	AK5JB146	120,56	ATS22C48Q	5.040,49	ATV12PU22M3	495,87	ATV312HU75M3	1.653,51
ABL1REM24042	116,70	ABR1E311M	44,43	AK5JB149	172,23	ATS22C48S6	5.544,55	ATV12PU30M3	683,26	ATV312HU75N4	1.600,54
ABL1REM24062	133,17	ABR1E312F	44,43	AK5PA211N1	30,00	ATS22C48S6U	6.098,98	ATV12PU40M3	904,35	ATV312HU75S6	1.895,92
ABL1REM24100	184,04	ABR1E318B	43,02	AK5PA211N2	30,00	ATS22C59Q	6.117,74	ATV212H075M3X	340,97	ATV31C018M2	359,38
ABL1RPM12083	116,70	ABR1E318E	43,64	AK5PA211N3	30,00	ATS22C59S6	6.729,52	ATV212H075N4	537,53	ATV31C037M2	380,59
ABL1RPM24042	179,55	ABR1E411F	51,24	AK5PA211PH12	31,42	ATS22C59S6U	7.402,48	ATV212HD11M3X	1.928,30	ATV31C037N4	606,16
ABL1RPM24062	205,00	ABR1E411M	51,24	AK5PA211PH13	31,42	ATS22D17Q	498,63	ATV212HD11N4	1.808,85	ATV31C055M2	421,80
ABL1RPM24100	314,20	ABR1E412F	51,24	AK5PA211PH23	31,42	ATS22D17S6	548,49	ATV212HD15M3X	2.401,85	ATV31C055N4	683,87
ABL6AM00	17,78	ABR1E418B	47,26	AK5PA231	28,59	ATS22D17S6U	597,46	ATV212HD15N4	2.226,93	ATV31C075M2	459,51
ABL6AM01	17,48	ABR1E418E	48,77	AK5PA2311	35,77	ATS22D32Q	656,87	ATV212HD18M3X	2.539,44	ATV31C075N4	808,20
ABL6AM02	15,87	ABR1S102B	31,92	AK5PA2312	37,85	ATS22D32S6	722,55	ATV212HD18N4	2.698,34	ATV31CD11N4	2.751,01
ABL6AM03	17,62	ABR1S111F	42,75	AK5PA2312S	54,04	ATS22D32S6U	790,90	ATV212HD22M3X	3.094,04	ATV31CD15N4	3.352,38
ABL6AM04	10,79	ABR1S118B	39,40	AK5PA232	35,16	ATS22D47Q	908,74	ATV212HD22N4S	3.218,82	ATV31CU11M2	505,46
ABL6TS02B	63,34	ABR1S118E	40,01	AK5PA232S	55,89	ATS22D47S6	994,69	ATV212HD30M3X	3.504,65	ATV31CU11N4	870,38
ABL6TS02G	63,34	ABR1S302B	36,12	AK5PA241	30,84	ATS22D47S6U	1.094,16	ATV212HD30N4	3.693,42	ATV31CU15M2	551,41
ABL6TS02J	63,34	ABR1S311F	44,43	AK5PA242	43,65	ATS22D62Q	1.045,21	ATV212HD37N4	4.510,40	ATV31CU15N4	948,09
ABL6TS02U	63,34	ABR1S318B	43,02	AK5PA5312	80,28	ATS22D62S6	1.149,73	ATV212HD45N4	5.404,17	ATV31CU22M2	801,21
ABL6TS04B	65,36	ABR1S402B	35,88	AK5PA532	77,92	ATS22D62S6U	1.264,72	ATV212HD55N4	6.579,49	ATV31CU22N4	1.048,52
ABL6TS04G	65,36	ABR1S411F	51,16	AK5PA542	83,19	ATS22D75Q	1.120,67	ATV212HD75N4	8.095,04	ATV31CU30N4	1.223,07
ABL6TS04J	65,36	ABR1S418B	45,40	AK5PC12	9,87	ATS22D75S6	1.232,74	ATV212HU15M3X	413,34	ATV31CU40N4	1.362,94
ABL6TS04U	65,36	ABR1S418E	46,47	AK5PC12PH	9,69	ATS22D75S6U	1.356,01	ATV212HU15N4	630,32	ATV31CU55N4	1.771,84
ABL6TS06B	69,13	ABR1S602B	35,44	AK5PC13	9,46	ATS22D88Q	1.338,15	ATV212HU22M3X	577,21	ATV31CU75N4	2.144,85
ABL6TS06G	66,71	ABR1S611F	51,16	AK5PC131	10,30	ATS22D88S6	1.471,96	ATV212HU22N4	708,17	ATV320D11M3C	1.429,10
ABL6TS06J	69,13	ABR1S618B	46,19	AK5PC14	10,30	ATS22D88S6U	1.619,16	ATV212HU30M3X	655,93	ATV320D11N4B	1.368,68
ABL6TS06U	66,71	ABR1S618E	47,43	AK5PC32L	15,06	ATS48C11Q	2.004,37	ATV212HU30N4	818,04	ATV320D15M3C	1.834,20
ABL6TS100B	261,62	ABR2E111M	39,51	AK5PC32LPH	15,06	ATS48C11Y	2.204,82	ATV212HU40M3X	828,27	ATV320D15N4B	1.732,22
ABL6TS100G	244,84	ABR2E112B	33,94	AK5PC33	11,63	ATS48C14Q	2.163,62	ATV212HU40N4	918,29	ATV320U02M2B	239,92
ABL6TS100U	244,84	ABR2E112E	32,84	AK5PC331	13,77	ATS48C14Y	2.379,97	ATV212HU55M3X	1.180,67	ATV320U02M2C	221,16
ABL6TS10B	73,75	ABR2E115F	39,51	AK5PC33L	18,17	ATS48C17Q	2.692,46	ATV212HU55N4	1.172,13	ATV320U02M3C	247,46
ABL6TS10G	70,00	ABR2E116F	39,51	AK5PC34	14,00	ATS48C17Y	2.961,70	ATV212HU75M3X	1.529,42	ATV320U04M2B	256,10
ABL6TS10J	73,33	ABR2EB312B	50,38	AK5PC34L	22,50	ATS48C21Q	3.410,79	ATV212HU75N4	1.449,43	ATV320U04M2C	244,41
ABL6TS10U	70,00	ABR2S102B	23,87	AK5PE17	5,39	ATS48C21Y	3.751,85	ATV212W075N4	617,11	ATV320U04M3C	263,66
ABL6TS160B	436,45	ABR2S112B	34,10	AK5PE27	8,08	ATS48C25Q	3.771,56	ATV212W075N4C	653,79	ATV320U04N4B	355,95
ABL6TS160G	402,56	ABR2SB312B	50,38	AK5SB1	49,32	ATS48C25Y	4.148,72	ATV212WD11N4	2.054,45	ATV320U04N4C	344,93
ABL6TS160U	404,75	ABR7S11	8,02	APE1C2250	6,70	ATS48C32Q	3.913,79	ATV212WD11N4C	2.129,66	ATV320U06M2B	274,82
ABL6TS16B	84,41	ABR7S21	5,64	APE1PRE21	2,39	ATS48C32Y	4.305,17	ATV212WD15N4	2.525,83	ATV320U06M2C	260,91
ABL6TS16G	82,62	ABR7S23	6,16	APP2R4H2	61,91	ATS48C41Q	4.454,99	ATV212WD15N4C	2.621,61	ATV320U06M3C	290,26
ABL6TS16J	83,97	ABR7S33	7,71	AR5.8	22,76	ATS48C41Y	4.900,49	ATV212WD18N4	3.054,62	ATV320U06N4B	401,66
ABL6TS16U	82,62	ABR7S37	13,00	ASI20MA2VI	241,02	ATS48C48Q	5.295,79	ATV212WD18N4C	3.150,01	ATV320U06N4C	386,32
ABL6TS250B	648,25	ABS1SA02MB	53,01	ASI20MA2VU	305,82	ATS48C48Y	5.825,37	ATV212WD22N4	4.299,88	ATV320U07M2B	297,86
ABL6TS250G	549,00	ABS2EA01EF	49,97	ASI20MACC1	16,28	ATS48C59Q	6.427,57	ATV212WD22N4C	4.496,18	ATV320U07M2C	284,85
ABL6TS250U	549,00	ABS2EA01EM	55,84	ASI20MACC2	14,25	ATS48C59Y	7.070,31	ATV212WD30N4	4.642,10	ATV320U07M3C	317,81
ABL6TS25B	104,14	ABS2EA02EF	40,46	ASI20MACC4	12,43	ATS48C66Q	7.356,27	ATV212WD30N4C	4.731,97	ATV320U07N4B	431,37
ABL6TS25G	101,67	ABS2EA02EM	54,40	ASI20MT2I1OTE	198,95	ATS48C66Y	8.091,90	ATV212WD37N4	5.456,82	ATV320U07N4C	416,10
ABL6TS25J	103,19	ABS2EC01EA	40,99	ASI20MT4I3ORE	178,49	ATS48C79Q	8.878,21	ATV212WD37N4C	5.562,61	ATV320U11M2B	327,34
ABL6TS25U	101,67	ABS2EC01EB	41,95	ASI20MT4I3OSAE	146,66	ATS48C79Y	9.766,04	ATV212WD45N4	6.293,67	ATV320U11M2C	312,93
ABL6TS40B	135,32	ABS2EC01EE	42,57	ASI20MT4I3OSE	160,29	ATS48D17Q	730,24	ATV212WD45N4C	6.446,84	ATV320U11M3C	337,31
ABL6TS40G	127,19	ABS2SA01MB	60,25	ASI20MT4I4OR	188,72	ATS48D17Y	803,28	ATV212WD55N4	7.528,45	ATV320U11N4B	486,83
ABL6TS40U	127,19	ABS2SA02MB	71,74	ASI20MT4I4OS	162,58	ATS48D22Q	818,59	ATV212WD55N4C	7.711,56	ATV320U11N4C	470,51
ABL6TS63B	206,24	ABS2SC01EB	46,98	ASI20MT4I4OSA	146,66	ATS48D22Y	900,45	ATV212WD75N4	9.318,01	ATV320U15M2B	367,92
ABL6TS63G	204,94	ABS2SC02EB	73,94	ASI20MT4IE	82,06	ATS48D32Q	971,55	ATV212WD75N4C	9.545,40	ATV320U15M2C	356,36
ABL6TS63U	204,94	ABS7EA3E5	24,09	ASIABLB3002	316,13	ATS48D32Y	1.068,71	ATV212WU15N4	723,08	ATV320U15M3C	377,80
ABL7RM24025	169,95	ABS7EA3F5	24,44	ASIABLB3004	415,25	ATS48D38Q	1.062,29	ATV212WU15N4C	762,04	ATV320U15N4B	508,63
ABL7RP1205	241,02	ABS7EA3M5	24,44	ASIABLD3002	470,40	ATS48D38Y	1.168,50	ATV212WU22N4	810,30	ATV320U15N4C	493,23
ABL7RP4803	323,79	ABS7EC3AL	25,28	ASIABLD3004	580,94	ATS48D47Q	1.093,99	ATV212WU22N4C	854,22	ATV320U22M2B	462,01
ABL8BBU24200	345,86	ABS7EC3B2	24,92	ASIABLM3024	518,61	ATS48D47Y	1.203,37	ATV212WU30N4	935,05	ATV320U22M2C	446,68
ABL8BBU24400	553,36	ABS7EC3E2	24,44	ASIDCPM12D03	42,90	ATS48D62Q	1.257,51	ATV212WU30N4C	980,69	ATV320U22M3C	487,94
ABL8BPK24A03	165,99	ABS7SA2M	19,73	ASILUFC5	116,97	ATS48D62Y	1.383,26	ATV212WU40N4	1.047,65	ATV320U22N4B	581,11
ABL8BPK24A07	179,87	ABS7SA3M	32,08	ASILUFC51	117,24	ATS48D75Q	1.348,68	ATV212WU40N4C	1.099,67	ATV320U22N4C	564,64
ABL8BPK24A12	262,86	ABS7SC1B	32,15	ATS01N103FT	109,56	ATS48D75Y	1.483,55	ATV212WU55N4	1.335,78	ATV320U30M3C	640,46
ABL8BUF24400	304,36	ABS7SC2E	19,73	ATS01N106FT	136,95	ATS48D88Q	1.610,57	ATV212WU55N4C	1.391,19	ATV320U30N4B	636,14
ABL8DCC05060	138,98	ABS7SC3BA	32,71	ATS01N109FT	152,61	ATS48D88Y	1.771,62	ATV212WU75N4	1.649,30	ATV320U30N4C	617,66

Para corroborar la validez de este documento consulte la siguiente página web	
Código Seguro de Validación	c202707550424cacba0861408ab0a8fe001
Url de validación	https://eamic.elda.es/absis/idi/arx/idiarxabsaweb/asp/verificadorfirma.asp
Metadatos	Origen: Origen administración Estado de elaboración: Copia auténtica de documento original

EDICIONES TARIFEC® S.A.
APDO. 23.119
08080 BARCELONA
TEL. (93) 338 00 66

Schneider Electric

tarifa
edición 2 - 2017

GRUPO M
1 APARTADO
53 b PAGINA

Ref.	PVP €	Ref.	PVP €	Ref.	PVP €	Ref.	PVP €	Ref.	PVP €	Ref.	PVP €
ATV320U40M3C	736,16	ATV61HD45N4Z	6.228,01	ATV650D18N4E	2.902,86	ATV71HD37N4S337	6.728,65	ATV930U15N4	834,75	BCH1002O32F1C	998,07
ATV320U40N4B	713,38	ATV61HD45Y	7.513,76	ATV650D22N4	3.156,19	ATV71HD37N4Z	6.240,12	ATV930U22M3	872,96	BCH1301M02A1C	531,48
ATV320U40N4C	691,83	ATV61HD55M3X	6.959,36	ATV650D22N4E	3.330,48	ATV71HD37Y	7.756,60	ATV930U22N4	914,73	BCH1301M02F1C	838,42
ATV320U55M3C	908,14	ATV61HD55N4	7.427,89	ATV650D30N4	4.010,74	ATV71HD45M3X	6.255,39	ATV930U30M3	994,19	BCH1301M12A1C	531,48
ATV320U55N4B	865,18	ATV61HD55N4S337	7.799,30	ATV650D30N4E	4.231,01	ATV71HD45M3X337	6.567,59	ATV930U30N4	1.029,24	BCH1301M12F1C	838,42
ATV320U75M3C	1.043,96	ATV61HD55N4Z	7.256,48	ATV650D37N4	4.827,46	ATV71HD45N4	7.496,19	ATV930U40M3	1.271,29	BCH1301M22A1C	545,90
ATV320U75N4B	991,65	ATV61HD55Y	9.067,84	ATV650D37N4E	5.095,16	ATV71HD45N4S337	7.871,57	ATV930U40N4	1.123,15	BCH1301M22F1C	851,81
ATV32H018M2	295,68	ATV61HD75M3X	8.742,07	ATV650D45N4	5.834,04	ATV71HD45N4Z	7.328,12	ATV930U55M3	1.619,89	BCH1301M32A1C	545,90
ATV32H037M2	313,29	ATV61HD75N4	8.844,91	ATV650D45N4E	6.083,64	ATV71HD45Y	9.080,50	ATV930U55N4	1.418,29	BCH1301M32F1C	851,81
ATV32H037N4	469,26	ATV61HD75N4S337	9.284,88	ATV650D55N4	6.279,12	ATV71HD55M3X	7.381,58	ATV930U75M3	1.961,24	BCH1301N02A1C	531,48
ATV32H055M2	346,01	ATV61HD75N4Z	8.673,49	ATV650D55N4E	6.547,97	ATV71HD55M3X337	7.749,54	ATV930U75N4	1.635,42	BCH1301N02F1C	838,42
ATV32H055N4	529,42	ATV61HD75Y	10.183,81	ATV650D75N4	7.538,85	ATV71HD55N4	8.488,96	ATV950D11N4	2.206,82	BCH1301N12A1C	531,48
ATV32H075M2	377,46	ATV61HD90M3X	11.517,45	ATV650D75N4E	7.861,37	ATV71HD55N4S337	8.913,64	ATV950D11N4E	2.317,16	BCH1301N12F1C	838,42
ATV32H075N4	594,40	ATV61HD90N4	10.398,32	ATV650D90N4	8.905,82	ATV71HD55N4Z	8.320,89	ATV950D15N4	2.682,31	BCH1301N22A1C	545,90
ATV32HD11N4	2.094,16	ATV61HD90N4D	9.358,49	ATV650D90N4E	9.286,96	ATV71HD55Y	10.278,04	ATV950D15N4E	2.816,43	BCH1301N22F1C	851,81
ATV32HD15N4	2.552,04	ATV61HD90Y	12.754,51	ATV650U07N4	924,30	ATV71HD75M3X	9.884,85	ATV950D18N4	2.976,60	BCH1301N32A1C	545,90
ATV32HU11M2	415,21	ATV61HU15M3	715,39	ATV650U07N4E	981,28	ATV71HD75M3X337	10.381,04	ATV950D18N4E	3.125,43	BCH1301N32F1C	851,81
ATV32HU11N4	673,81	ATV61HU15M3S337	750,00	ATV650U15N4	994,50	ATV71HD75N4	10.560,78	ATV950D22N4	3.425,30	BCH1302M02A1C	565,47
ATV32HU15M2	452,95	ATV61HU15M3Z	542,31	ATV650U15N4E	1.054,27	ATV71HD75N4S337	11.087,42	ATV950D22N4E	3.596,57	BCH1302M02F1C	857,99
ATV32HU15N4	697,26	ATV61HU15N4	1.002,98	ATV650U22N4	1.046,76	ATV71HD75N4Z	10.390,47	ATV950D30N4	4.357,07	BCH1302M12A1C	565,47
ATV32HU22M2	658,03	ATV61HU15N4S337	1.055,15	ATV650U22N4E	1.107,81	ATV71HD75Y	12.486,37	ATV950D30N4E	4.529,64	BCH1302M12F1C	857,99
ATV32HU22N4	771,59	ATV61HU15N4Z	829,05	ATV650U30N4	1.135,71	ATV71HD90N4	12.177,71	ATV950D37N4	5.243,53	BCH1302M22A1C	578,86
ATV32HU30N4	899,59	ATV61HU22M3	830,78	ATV650U30N4E	1.200,53	ATV71HD90N4D	10.961,62	ATV950D37N4E	5.453,77	BCH1302M22F1C	873,44
ATV32HU40N4	1.000,19	ATV61HU22M3S337	871,15	ATV650U40N4	1.246,89	ATV71HD90Y	14.325,78	ATV950D45N4	6.247,62	BCH1302M32A1C	578,86
ATV32HU55N4	1.348,79	ATV61HU22M3Z	657,70	ATV650U40N4E	1.316,67	ATV71HU15M3	823,39	ATV950D45N4E	6.560,01	BCH1302M32F1C	873,44
ATV32HU75N4	1.632,74	ATV61HU22N4	1.113,13	ATV650U55N4	1.546,72	ATV71HU15M3S337	850,02	ATV950D55N4	6.772,81	BCH1302N02A1C	565,47
ATV61H075M3	608,87	ATV61HU22N4S337	1.171,10	ATV650U55N4E	1.632,99	ATV71HU15M3Z	651,14	ATV950D55N4E	7.039,62	BCH1302N02F1C	856,96
ATV61H075M3S337	630,00	ATV61HU22N4Z	939,20	ATV650U75N4	1.734,87	ATV71HU15N4	1.142,25	ATV950D75N4	8.064,86	BCH1302N12A1C	565,47
ATV61H075M3Z	433,24	ATV61HU30M3	946,16	ATV650U75N4E	1.831,17	ATV71HU15N4S337	1.176,69	ATV950D75N4E	8.468,10	BCH1302N12F1C	856,96
ATV61H075N4	875,43	ATV61HU30M3S337	969,24	ATV71H037M3	565,19	ATV71HU15N4Z	968,31	ATV950D90N4	9.617,02	BCH1302N22A1C	578,86
ATV61H075N4S337	921,81	ATV61HU30M3Z	773,08	ATV71H037M3S337	574,20	ATV71HU22M3	909,52	ATV950D90N4E	9.995,87	BCH1302N22F1C	872,41
ATV61H075N4Z	701,51	ATV61HU30N4	1.263,87	ATV71H037M3Z	384,71	ATV71HU22M3S337	936,73	ATV950U07N4	1.023,72	BCH1302N32A1C	578,86
ATV61HC11N4	12.401,95	ATV61HU30N4S337	1.327,64	ATV71H075M3	700,52	ATV71HU22M3Z	737,27	ATV950U07N4E	1.084,34	BCH1302N32F1C	872,41
ATV61HC11N4D	11.161,75	ATV61HU30N4Z	1.089,93	ATV71H075M3S337	720,55	ATV71HU22N4	1.254,73	ATV950U15N4	1.099,44	BCH1303M02A1C	621,09
ATV61HC11Y	14.052,91	ATV61HU30Y	1.444,27	ATV71H075M3Z	528,25	ATV71HU22N4S337	1.291,52	ATV950U15N4E	1.165,30	BCH1303M02F1C	921,85
ATV61HC13N4	14.583,79	ATV61HU40M3	1.211,54	ATV71H075N4	1.008,89	ATV71HU22N4Z	1.080,79	ATV950U22N4	1.156,41	BCH1303M12A1C	621,09
ATV61HC13N4D	13.125,40	ATV61HU40M3S337	1.211,54	ATV71H075N4S337	1.040,27	ATV71HU22Y	1.483,20	ATV950U22N4E	1.226,25	BCH1303M12F1C	921,85
ATV61HC13Y	17.108,90	ATV61HU40M3Z	1.038,46	ATV71H075N4Z	834,95	ATV71HU30M3	1.092,12	ATV950U30N4	1.247,32	BCH1303M22A1C	635,51
ATV61HC16N4	17.569,43	ATV61HU40N4	1.426,19	ATV71HC11N4	14.207,88	ATV71HU30M3S337	1.124,74	ATV950U30N4E	1.323,34	BCH1303M22F1C	936,27
ATV61HC16N4D	15.812,49	ATV61HU40N4S337	1.495,76	ATV71HC11N4D	12.791,37	ATV71HU30M3Z	919,85	ATV950U40N4	1.357,83	BCH1303M32A1C	635,51
ATV61HC16Y	20.263,74	ATV61HU40N4Z	1.252,27	ATV71HC11Y	16.803,17	ATV71HU30N4	1.455,35	ATV950U40N4E	1.456,38	BCH1303M32F1C	936,27
ATV61HC20Y	24.656,59	ATV61HU40Y	1.714,29	ATV71HC13N4	16.709,86	ATV71HU30N4S337	1.498,44	ATV950U55N4	1.684,53	BCH1303N02A1C	621,09
ATV61HC22N4	21.818,25	ATV61HU55M3	1.615,39	ATV71HC13N4D	15.037,74	ATV71HU30N4Z	1.281,40	ATV950U55N4E	1.803,10	BCH1303N02F1C	911,55
ATV61HC22N4D	19.636,42	ATV61HU55M3S337	1.603,85	ATV71HC13Y	19.749,11	ATV71HU30Y	1.702,94	ATV950U75N4	1.899,14	BCH1303N12A1C	621,09
ATV61HC25N4	26.756,06	ATV61HU55M3Z	1.442,31	ATV71HC16N4	19.845,77	ATV71HU40M3	1.380,36	ATV950U75N4E	1.994,09	BCH1303N12F1C	911,55
ATV61HC25N4D	24.068,97	ATV61HU55N4	1.692,88	ATV71HC16N4D	17.864,01	ATV71HU40M3S337	1.424,22	BCH0401O02A1C	333,72	BCH1303N22A1C	635,51
ATV61HC25Y	31.493,55	ATV61HU55N4S337	1.774,04	ATV71HC16Y	23.449,03	ATV71HU40M3Z	1.208,10	BCH0401O02F1C	466,59	BCH1303N22F1C	925,97
ATV61HC31N4	32.727,36	ATV61HU55N4Z	1.518,95	ATV71HC20N4	24.299,11	ATV71HU40N4	1.588,71	BCH0401O12A1C	333,72	BCH1303N32A1C	635,51
ATV61HC31N4D	29.454,64	ATV61HU55Y	1.818,50	ATV71HC20N4D	21.872,57	ATV71HU40N4S337	1.637,14	BCH0401O12F1C	466,59	BCH1303N32F1C	925,97
ATV61HC31Y	38.675,45	ATV61HU75M3	1.903,85	ATV71HC20Y	29.081,32	ATV71HU40N4Z	1.414,76	BCH0401O22A1C	349,17	BCH1304N02A1C	722,03
ATV61HC40N4	39.043,18	ATV61HU75M3S337	2.001,93	ATV71HC25N4	29.748,94	ATV71HU40Y	1.856,75	BCH0401O22F1C	482,04	BCH1304N02F1C	1.015,58
ATV61HC40N4D	35.138,86	ATV61HU75M3Z	1.730,77	ATV71HC25N4D	26.776,32	ATV71HU55M3	1.876,46	BCH0401O32A1C	349,17	BCH1304N12A1C	722,03
ATV61HC40Y	46.713,05	ATV61HU75N4	1.973,09	ATV71HC25Y	35.146,63	ATV71HU55M3S337	1.930,86	BCH0401O32F1C	482,04	BCH1304N12F1C	1.015,58
ATV61HC50N4	48.229,80	ATV61HU75N4S337	2.076,93	ATV71HC28N4	32.648,40	ATV71HU55M3Z	1.857,88	BCH0601O02A1C	295,61	BCH1304N22A1C	736,45
ATV61HC50N4D	43.406,83	ATV61HU75N4Z	1.800,00	ATV71HC28N4D	29.388,63	ATV71HU55N4	1.857,88	BCH0601O02F1C	462,47	BCH1304N22F1C	1.032,06
ATV61HC50Y	57.746,24	ATV61HU75Y	2.335,02	ATV71HC31N4	35.975,74	ATV71HU55N4S337	1.927,05	BCH0601O12A1C	295,61	BCH1304N32A1C	736,45
ATV61HC63N4	59.713,09	ATV630C11N4	8.403,68	ATV71HC31N4D	32.378,16	ATV71HU55N4Z	1.857,88	BCH0601O12F1C	462,47	BCH1304N32F1C	1.032,06
ATV61HC63N4D	53.741,78	ATV630C13N4	10.582,86	ATV71HC31Y	42.465,69	ATV71HU55Y	2.191,84	BCH0601O22A1C	310,03	BCH1801N02A1C	880,65
ATV61HC63Y	71.142,26	ATV630C16N4	12.010,99	ATV71HC40N4	44.713,51	ATV71HU75M3	2.099,24	BCH0601O22F1C	476,89	BCH1801N02F1C	1.255,57
ATV61HC80Y	82.916,92	ATV630C22N4	15.195,45	ATV71HC40N4D	40.243,28	ATV71HU75M3S337	2.161,66	BCH0601O32A1C	310,03	BCH1801N12A1C	880,65
ATV61HD11M3X	2.250,00	ATV630C25N4	18.670,86	ATV71HC40Y	53.210,03	ATV71HU75M3Z	1.926,98	BCH0601O32F1C	476,89	BCH1801N12F1C	1.255,57
ATV61HD11M3XZ	2.076,93	ATV630C31N4	22.963,36	ATV71HC50N4	54.684,25	ATV71HU75N4	2.163,77	BCH0602O02A1C	302,82	BCH1801N22A1C	895,07
ATV61HD11N4	2.400,01	ATV630D11M3	2.204,52	ATV71HC50N4D	49.217,51	ATV71HU75N4S337	2.228,84	BCH0602O02F1C	486,16	BCH1801N22F1C	1.268,96
ATV61HD11N4S337	2.521,17	ATV630D11N4	1.905,35	ATV71HC50Y	65.957,82	ATV71HU75N4Z	1.990,67	BCH0602O12A1C	302,82	BCH1801N32A1C	895,07
ATV61HD11N4Z	2.225,77	ATV630D15M3	2.800,25	ATV71HC63Y	75.937,39	ATV71HU75Y	2.546,71	BCH0602O12F1C	487,19	BCH1801N32F1C	1.268,96
ATV61HD11Y	2.695,82	ATV630D15N4	2.337,81	ATV71HD11M3X	2.653,91	ATV930C11N4C	9.041,66	BCH0602O22A1C	316,21	BCH1802M02A1C	1.066,05
ATV61HD15M3X	2.884,62	ATV630D18M3	3.096,41	ATV71HD11M3X337	2.735,85	ATV930C13N4C	11.366,66	BCH0602O22F1C	500,58	BCH1802M02F1C	1.440,97
ATV61HD15M3XZ	2.711,54	ATV630D18N4	2.532,66	ATV71HD11M3XZ	2.481,66	ATV930C16N4C	12.838,55	BCH0602O32A1C	316,21	BCH1802M12A1C	1.066,05
ATV61HD15N4	2.976,93	ATV630D22M3	3.448,10	ATV71HD11N4	2.730,40	ATV930C22N4	16.468,05	BCH0602O32F1C	500,58	BCH1802M12F1C	1.440,97
ATV61HD15N4S337	3.126,93	ATV630D22N4	2.851,79	ATV71HD11N4S337	2.811,50	ATV930C22N4C	15.855,99	BCH0801O02A1C	330,63	BCH1802M22A1C	1.082,53
ATV61HD15N4Z	2.803,85	ATV630D30M3	4.012,65	ATV71HD11N4Z	2.556,13	ATV930C25N4C	20.085,87	BCH0801O02F1C	491,31	BCH1802M22F1C	1.457,45
ATV61HD15Y	3.569,76	ATV630D30N4	3.277,87	ATV71HD11Y	3.219,10	ATV930C31N4C	24.126,88	BCH0801O12A1C	330,63	BCH1802M32A1C	1.082,53
ATV61HD18M3X	3.205,42	ATV630D37M3	4.831,74	ATV71HD15M3X	3.220,06	ATV930D11M3	2.264,30	BCH0801O12F1C	491,31	BCH1802M32F1C	1.457,45
ATV61HD18M3XZ	3.034,01	ATV630D37N4	3.775,59	ATV71HD15M3X337	3.315,68	ATV930D11N4	2.050,93	BCH0801O22A1C	346,08	BCH1802N02A1C	1.116,52
ATV61HD18N4	3.428,26	ATV630D45M3	5.572,98	ATV71HD15M3XZ	3.047,81	ATV930D15M3	2.964,97	BCH0801O22F1C	506,76	BCH1802N02F1C	1.491,44
ATV61HD18N4S337	3.599,68	ATV630D45N4	4.514,30	ATV71HD15N4	3.254,32	ATV930D15N4	2.513,17	BCH0801O32A1C	346,08	BCH1802N12A1C	1.116,52
ATV61HD18N4Z	3.256,85	ATV630D55M3	6.414,61	ATV71HD15N4S337	3.348,91	ATV930D18M3	3.203,18	BCH0801O32F1C	506,76	BCH1802N12F1C	1.491,44
ATV61HD18Y	4.257,73	ATV630D55N4	5.065,32	ATV71HD15N4Z	3.081,22	ATV930D18N4	2.735,51	BCH0802O02A1C	389,34	BCH1802N22A1C	1.133,00
ATV61HD22M3X	3.588,25	ATV630D75M3	8.057,76	ATV71HD15Y	3.828,86	ATV930D22M3	3.583,99	BCH0802O02F1C	548,99	BCH1802N22F1C	1.507,92
ATV61HD22M3XZ	3.416,83	ATV630D75N4	6.538,33	ATV71HD18M3X	3.434,77	ATV930D22N4	3.083,25	BCH0802O12A1C	389,34	BCH1802N32A1C	1.133,00
ATV61HD22N4	3.999,64	ATV630D90N4	7.174,00	ATV71HD18M3XZ	3.534,68	ATV930D30M3	4.326,53	BCH0802O12F1C	548,99	BCH1802N32F1C	1.507,92
ATV61HD22N4S337	4.199,62	ATV630U07M3	581,53	ATV71HD18N4	3.885,92	ATV930D30M3C	3.990,76	BCH0802O22A1C	404,79	BCH1803M02A1C	1.422,43
ATV61HD22N4Z	3.828,23	ATV630U07N4	668,30	ATV71HD18N4S337	4.000,21	ATV930D30N4	3.538,57	BCH0802O22F1C	564,44	BCH1803M02F1C	1.797,35
ATV61HD22Y	4.907,59	ATV630U15M3	683,26	ATV71HD18N4Z	3.714,49	ATV930D37M3	5.076,17	BCH0802O32A1C	404,79	BCH1803M12A1C	1.422,43
ATV61HD30M3X	4.153,91	ATV630U15N4	755,04	ATV71HD18Y	4.614,41	ATV930D37M3C	4.838,50	BCH0802O32F1C	564,44	BCH1803M12F1C	1.797,35
ATV61HD30M3XZ	3.982,50	ATV630U22M3	786,38	ATV71HD22M3X	3.886,30	ATV930D37N4	4.093,84	BCH1001O02A1C	491,31	BCH1803M22A1C	1.436,85
ATV61HD30N4	4.571,02	ATV630U22N4	832,26	ATV71HD22M3X337	4.003,00	ATV930D45M3	5.695,97	BCH1001O02F1C	786,92	BCH1803M22F1C	1.812,80
ATV61HD30N4S337	4.799,57	ATV630U30M3	895,60	ATV71HD22N4	4.400,24	ATV930D45M3C	5.417,50	BCH1001O12A1C	491,31	BCH1803M32A1C	1.436,85
ATV61HD30N4Z	4.399,60	ATV630U30N4	933,66	ATV71HD22N4S337	4.530,21	ATV930D45N4	4.877,76	BCH1001O12F1C	786,92	BCH1803M32F1C	1.812,80
ATV61HD30Y	5.370,34	ATV630U40M3	1.124,74	ATV71HD22N4Z	4.228,80	ATV930D55M3C	6.778,52	BCH1001O22A1C	506,76	BCH1803N02A1C	1.244,24
ATV61HD37M3X	5.028,12	ATV630U40N4	994,19	ATV71HD22Y	5.218,68	ATV930D55N4	5.506,31	BCH1001O22F1C	800,31	BCH1803N02F1C	1.619,16
ATV61HD37M3XZ	4.856,70	ATV630U55M3	1.499,66	ATV71HD30M3X	4.617,60	ATV930D55N4C	5.376,01	BCH1001O32A1C	506,76	BCH1803N12A1C	1.244,24
ATV61HD37N4	5.370,95	ATV630U55N4	1.282,44	ATV71HD30M3X337	4.755,65	ATV930D75M3C	8.264,14	BCH1001O32F1C	800,31	BCH1803N12F1C	1.619,16
ATV61HD37N4S337	5.639,49	ATV630U75M3	1.783,38	ATV71HD30N4	5.544,29	ATV930D75N4	7.124,81	BCH1002O02A1C	661,26	BCH1803N22A1C	1.258,66
ATV61HD37N4Z	5.199,53	ATV630U75N4	1.521,02	ATV71HD30N4S337	5.708,99	ATV930D75N4C	6.922,45	BCH1002O02F1C	983,65	BCH1803N22F1C	1.633,58
ATV61HD37Y	6.830,29	ATV650D11N4	2.033,35	ATV71HD30N4Z	5.372,87	ATV930D90N4	7.745,67	BCH1002O12A1C	661,26	BCH1803N32A1C	1.258,66
ATV61HD45M3X	5.828,04	ATV650D11N4E	2.146,21	ATV71HD30Y	6.575,53	ATV930D90N4C	7.526,28	BCH1002O12F1C	983,65	BCH1803N32F1C	1.633,58
ATV61HD45M3XZ	5.656,63	ATV650D15N4	2.467,05	ATV71HD37M3X	5.318,75	ATV930U07M3	639,79	BCH1002O22A1C	675,68	BCH1804M02A1C	1.809,71
ATV61HD45N4	6.399,42	ATV650D15N4E	2.601,13	ATV71HD37M3X337	5.586,36	ATV930U07N4	736,42	BCH1002O22F1C	998,07	BCH1804M02F1C	2.185,66
ATV61HD45N4S337	6.719,39	ATV650D18N4	2.750,94	ATV71HD37N4	6.408,19	ATV930U15M3	751,71	BCH1002O32A1C	675,68	BCH1804M12A1C	1.809,71

Para corroborar la validez de este documento consulte la siguiente página web	
Código Seguro de Validación	c202707550424cacba0861408ab0a8fe001
Url de validación	https://eamic.elda.es/absis/idi/arx/idiarxabsaweb/asp/verificadorfirma.asp
Metadatos	Origen: Origen administración Estado de elaboración: Copia auténtica de documento original

EDICIONES
TARIFEC® S.A.
APDO. 23.119
08080 BARCELONA
TEL. (93) 338 00 66

Schneider Electric

tarifa
edición 2 - 2017

GRUPO M
1 APARTADO
53 c PAGINA

Ref.	PVP €	Ref.	PVP €	Ref.	PVP €	Ref.	PVP €	Ref.	PVP €	Ref.	PVP €
BCH1804M12F1C	2.185,66	BCH2MM0523CF6C	597,92	BMH0701P06F2A	618,12	BMH0701T27F2A	817,09	BMH0702T11F2A	795,88	BMH0703P32F2A	1.015,05
BCH1804M22A1C	1.826,19	BCH2MM0610CA6C	364,61	BMH0701P07A1A	645,39	BMH0701T31A1A	640,34	BMH0702T12A1A	817,09	BMH0703P36A1A	569,64
BCH1804M22F1C	2.201,11	BCH2MM0610CF6C	558,53	BMH0701P07A2A	663,57	BMH0701T31A2A	657,51	BMH0702T12A2A	835,27	BMH0703P36A2A	586,81
BCH1804M32A1C	1.826,19	BCH2MM0611CA6C	392,89	BMH0701P07F1A	774,67	BMH0701T31F1A	769,62	BMH0702T12F1A	946,37	BMH0703P36F1A	698,92
BCH1804M32F1C	2.201,11	BCH2MM0611CF6C	585,80	BMH0701P07F2A	793,86	BMH0701T31F2A	788,81	BMH0702T12F2A	965,56	BMH0703P36F2A	717,10
BCH1805M02A1C	2.301,02	BCH2MM0612CA6C	385,82	BMH0701P11A1A	617,11	BMH0701T32A1A	808,00	BMH0702T16A1A	520,15	BMH0703P37A1A	744,37
BCH1805M02F1C	2.675,94	BCH2MM0612CF6C	578,73	BMH0701P11A2A	634,28	BMH0701T32A2A	827,19	BMH0702T16A2A	537,32	BMH0703P37A2A	762,55
BCH1805M12A1C	2.301,02	BCH2MM0613CA6C	416,12	BMH0701P11F1A	748,41	BMH0701T32F1A	937,28	BMH0702T16F1A	650,44	BMH0703P37F1A	873,65
BCH1805M12F1C	2.675,94	BCH2MM0613CF6C	609,03	BMH0701P11F2A	766,59	BMH0701T32F2A	957,48	BMH0702T16F2A	666,60	BMH0703P37F2A	891,83
BCH1805M22A1C	2.316,47	BCH2MM0810CA6C	386,83	BMH0701P12A1A	784,77	BMH0701T36A1A	511,06	BMH0702T17A1A	692,86	BMH0703T01A1A	656,50
BCH1805M22F1C	2.691,39	BCH2MM0810CF6C	579,74	BMH0701P12A2A	803,96	BMH0701T36A2A	528,23	BMH0702T17A2A	714,07	BMH0703T01A2A	675,69
BCH1805M32A1C	2.316,47	BCH2MM0811CA6C	415,11	BMH0701P12F1A	915,06	BMH0701T36F1A	641,35	BMH0702T17F1A	825,17	BMH0703T01F1A	785,78
BCH1805M32F1C	2.691,39	BCH2MM0811CF6C	608,02	BMH0701P12F2A	933,24	BMH0701T36F2A	658,52	BMH0702T17F2A	842,34	BMH0703T01F2A	804,97
BCH2HF0730CA5C	260,58	BCH2MM0812CA6C	408,04	BMH0701P16A1A	487,83	BMH0701T37A1A	685,79	BMH0702T21A1A	652,46	BMH0703T02A1A	825,17
BCH2HF0730CF5C	391,88	BCH2MM0812CF6C	600,95	BMH0701P16A2A	507,02	BMH0701T37A2A	704,98	BMH0702T21A2A	671,65	BMH0703T02A2A	842,34
BCH2HF0731CA5C	279,77	BCH2MM0813CA6C	437,33	BMH0701P16F1A	618,12	BMH0701T37F1A	817,09	BMH0702T21F1A	781,74	BMH0703T02F1A	954,45
BCH2HF0731CF5C	411,07	BCH2MM0813CF6C	631,25	BMH0701P16F2A	636,30	BMH0701T37F2A	835,27	BMH0702T21F2A	801,94	BMH0703T02F2A	973,64
BCH2HF0732CA5C	275,73	BCH2MM0910CA6C	397,94	BMH0701P17A1A	663,57	BMH0702P01A1A	629,23	BMH0702T22A1A	820,12	BMH0703T06A1A	527,22
BCH2HF0732CF5C	408,04	BCH2MM0910CF6C	590,85	BMH0701P17A2A	681,75	BMH0702P01A2A	649,43	BMH0702T22A2A	838,30	BMH0703T06A2A	546,41
BCH2HF0733CA5C	294,92	BCH2MM0911CA6C	426,22	BMH0701P17F1A	793,86	BMH0702P01F1A	759,52	BMH0702T22F1A	949,40	BMH0703T06F1A	657,51
BCH2HF0733CF5C	427,23	BCH2MM0911CF6C	619,13	BMH0701P17F2A	812,04	BMH0702P01F2A	777,70	BMH0702T22F2A	968,59	BMH0703T06F2A	676,70
BCH2LD0230CA5C	194,93	BCH2MM0912CA6C	419,15	BMH0701P21A1A	621,15	BMH0702P02A1A	796,89	BMH0702T26A1A	523,18	BMH0703T07A1A	702,96
BCH2LD0230CF5C	305,02	BCH2MM0912CF6C	612,06	BMH0701P21A2A	640,34	BMH0702P02A2A	817,09	BMH0702T26A2A	541,36	BMH0703T07A2A	721,14
BCH2LD0231CA5C	214,12	BCH2MM0913CA6C	448,44	BMH0701P21F1A	751,44	BMH0702P02F1A	927,18	BMH0702T26F1A	653,47	BMH0703T07F1A	832,24
BCH2LD0231CF5C	324,21	BCH2MM0913CF6C	642,36	BMH0701P21F2A	769,62	BMH0702P02F2A	946,37	BMH0702T26F2A	673,67	BMH0703T07F2A	851,43
BCH2LD0232CA5C	210,08	BCH2MM1020CA6C	408,04	BMH0701P22A1A	788,81	BMH0702P06A1A	500,96	BMH0702T27A1A	698,92	BMH0703T11A1A	675,69
BCH2LD0232CF5C	321,18	BCH2MM1020CF6C	601,96	BMH0701P22A2A	808,00	BMH0702P06A2A	520,15	BMH0702T27A2A	717,10	BMH0703T11A2A	691,85
BCH2LD0233CA5C	230,28	BCH2MM1021CA6C	436,32	BMH0701P22F1A	921,12	BMH0702P06F1A	630,24	BMH0702T27F1A	829,21	BMH0703T11F1A	804,97
BCH2LD0233CF5C	340,37	BCH2MM1021CF6C	630,24	BMH0701P22F2A	937,28	BMH0702P06F2A	650,44	BMH0702T27F2A	846,38	BMH0703T11F2A	824,16
BCH2LD0430CA5C	216,14	BCH2MM1022CA6C	429,25	BMH0701P26A1A	492,88	BMH0702P07A1A	676,70	BMH0702T31A1A	671,65	BMH0703T12A1A	842,34
BCH2LD0430CF5C	327,24	BCH2MM1022CF6C	623,17	BMH0701P26A2A	511,06	BMH0702P07A2A	692,86	BMH0702T31A2A	688,82	BMH0703T12A2A	862,54
BCH2LD0431CA5C	236,34	BCH2MM1023CA6C	459,55	BMH0701P26F1A	622,16	BMH0702P07F1A	805,98	BMH0702T31F1A	801,94	BMH0703T12F1A	973,64
BCH2LD0431CF5C	346,43	BCH2MM1023CF6C	652,46	BMH0701P26F2A	641,35	BMH0702P07F2A	825,17	BMH0702T31F2A	819,11	BMH0703T12F2A	991,82
BCH2LD0432CA5C	232,30	BCH2MM1520CA6C	430,26	BMH0701P27A1A	666,60	BMH0702P11A1A	649,43	BMH0702T32A1A	838,30	BMH0703T16A1A	546,41
BCH2LD0432CF5C	343,40	BCH2MM1520CF6C	624,18	BMH0701P27A2A	685,79	BMH0702P11A2A	665,59	BMH0702T32A2A	859,51	BMH0703T16A2A	563,58
BCH2LD0433CA5C	251,49	BCH2MM1521CA6C	458,54	BMH0701P27F1A	796,89	BMH0702P11F1A	777,70	BMH0702T32F1A	968,59	BMH0703T16F1A	676,70
BCH2LD0433CF5C	362,59	BCH2MM1521CF6C	651,45	BMH0701P27F2A	817,09	BMH0702P11F2A	795,88	BMH0702T32F2A	987,78	BMH0703T16F2A	692,86
BCH2LF0430CA5C	227,25	BCH2MM1522CA6C	451,47	BMH0701P31A1A	640,34	BMH0702P12A1A	817,09	BMH0702T36A1A	541,36	BMH0703T17A1A	721,14
BCH2LF0430CF5C	359,56	BCH2MM1522CF6C	644,38	BMH0701P31A2A	657,51	BMH0702P12A2A	835,27	BMH0702T36A2A	560,55	BMH0703T17A2A	739,32
BCH2LF0431CA5C	246,44	BCH2MM1523CA6C	481,77	BMH0701P31F1A	769,62	BMH0702P12F1A	946,37	BMH0702T36F1A	673,67	BMH0703T17F1A	851,43
BCH2LF0431CF5C	378,75	BCH2MM1523CF6C	674,68	BMH0701P31F2A	788,81	BMH0702P12F2A	965,56	BMH0702T36F2A	689,83	BMH0703T17F2A	870,62
BCH2LF0432CA5C	243,41	BCH2MM2020CA6C	529,24	BMH0701P32A1A	808,00	BMH0702P16A1A	520,15	BMH0702T37A1A	717,10	BMH0703T21A1A	678,72
BCH2LF0432CF5C	374,71	BCH2MM2020CF6C	722,15	BMH0701P32A2A	827,19	BMH0702P16A2A	537,32	BMH0702T37A2A	735,28	BMH0703T21A2A	697,91
BCH2LF0433CA5C	262,60	BCH2MM2021CA6C	556,51	BMH0701P32F1A	937,28	BMH0702P16F1A	650,44	BMH0702T37F1A	846,38	BMH0703T21F1A	809,01
BCH2LF0433CF5C	393,90	BCH2MM2021CF6C	750,43	BMH0701P32F2A	957,48	BMH0702P16F2A	666,60	BMH0702T37F2A	865,57	BMH0703T21F2A	828,20
BCH2LF0730CA5C	260,58	BCH2MM2022CA6C	550,45	BMH0701P36A1A	511,06	BMH0702P17A1A	692,86	BMH0703P01A1A	656,50	BMH0703T22A1A	846,38
BCH2LF0730CF5C	391,88	BCH2MM2022CF6C	743,36	BMH0701P36A2A	528,23	BMH0702P17A2A	714,07	BMH0703P01A2A	675,69	BMH0703T22A2A	865,57
BCH2LF0731CA5C	279,77	BCH2MM2023CA6C	579,74	BMH0701P36F1A	641,35	BMH0702P17F1A	825,17	BMH0703P01F1A	785,78	BMH0703T22F1A	977,68
BCH2LF0731CF5C	411,07	BCH2MM2023CF6C	773,66	BMH0701P36F2A	658,52	BMH0702P17F2A	842,34	BMH0703P01F2A	804,97	BMH0703T22F2A	994,85
BCH2LF0732CA5C	275,73	BCH2MR2020CA6C	556,51	BMH0701P37A1A	685,79	BMH0702P21A1A	652,46	BMH0703P02A1A	825,17	BMH0703T26A1A	550,45
BCH2LF0732CF5C	408,04	BCH2MR2020CF6C	977,68	BMH0701P37A2A	704,98	BMH0702P21A2A	671,65	BMH0703P02A2A	842,34	BMH0703T26A2A	569,64
BCH2LF0733CA5C	294,92	BCH2MR2021CA6C	587,82	BMH0701P37F1A	817,09	BMH0702P21F1A	781,74	BMH0703P02F1A	954,45	BMH0703T26F1A	679,73
BCH2LF0733CF5C	427,23	BCH2MR2021CF6C	1.010,00	BMH0701P37F2A	835,27	BMH0702P21F2A	801,94	BMH0703P02F2A	973,64	BMH0703T26F2A	698,92
BCH2LH1030CA6C	317,14	BCH2MR2022CA6C	580,75	BMH0701T01A1A	597,92	BMH0702P22A1A	820,12	BMH0703P06A1A	527,22	BMH0703T27A1A	725,18
BCH2LH1030CF6C	466,62	BCH2MR2022CF6C	1.002,93	BMH0701T01A2A	617,11	BMH0702P22A2A	838,30	BMH0703P06A2A	546,41	BMH0703T27A2A	744,37
BCH2LH1031CA6C	341,38	BCH2MR2023CA6C	613,07	BMH0701T01F1A	727,20	BMH0702P22F1A	949,40	BMH0703P06F1A	657,51	BMH0703T27F1A	856,48
BCH2LH1031CF6C	490,86	BCH2MR2023CF6C	1.034,24	BMH0701T01F2A	748,41	BMH0702P22F2A	968,59	BMH0703P06F2A	676,70	BMH0703T27F2A	873,65
BCH2LH1032CA6C	336,33	BCH2MR3010CA6C	710,03	BMH0701T02A1A	767,60	BMH0702P26A1A	523,18	BMH0703P07A1A	702,96	BMH0703T31A1A	697,91
BCH2LH1032CF6C	485,81	BCH2MR3010CF6C	1.131,20	BMH0701T02A2A	784,77	BMH0702P26A2A	541,36	BMH0703P07A2A	721,14	BMH0703T31A2A	716,09
BCH2LH1033CA6C	360,57	BCH2MR3011CA6C	741,34	BMH0701T02F1A	896,88	BMH0702P26F1A	653,47	BMH0703P07F1A	832,24	BMH0703T31F1A	828,20
BCH2LH1033CF6C	510,05	BCH2MR3011CF6C	1.162,51	BMH0701T02F2A	915,06	BMH0702P26F2A	673,67	BMH0703P07F2A	851,43	BMH0703T31F2A	844,36
BCH2LH2030CA6C	525,20	BCH2MR3012CA6C	734,27	BMH0701T06A1A	469,65	BMH0702P27A1A	698,92	BMH0703P11A1A	675,69	BMH0703T32A1A	865,57
BCH2LH2030CF6C	674,68	BCH2MR3012CF6C	1.155,44	BMH0701T06A2A	487,83	BMH0702P27A2A	717,10	BMH0703P11A2A	691,85	BMH0703T32A2A	885,77
BCH2LH2031CA6C	549,44	BCH2MR3013CA6C	765,58	BMH0701T06F1A	598,93	BMH0702P27F1A	829,21	BMH0703P11F1A	804,97	BMH0703T32F1A	994,85
BCH2LH2031CF6C	698,92	BCH2MR3013CF6C	1.187,76	BMH0701T06F2A	618,12	BMH0702P27F2A	846,38	BMH0703P11F2A	824,16	BMH0703T32F2A	1.015,05
BCH2LH2032CA6C	544,39	BCH2MR3020CA6C	710,03	BMH0701T07A1A	645,39	BMH0702P31A1A	671,65	BMH0703P12A1A	842,34	BMH0703T36A1A	569,64
BCH2LH2032CF6C	693,87	BCH2MR3020CF6C	1.131,20	BMH0701T07A2A	663,57	BMH0702P31A2A	688,82	BMH0703P12A2A	862,54	BMH0703T36A2A	586,81
BCH2LH2033CA6C	568,63	BCH2MR3021CA6C	741,34	BMH0701T07F1A	774,67	BMH0702P31F1A	801,94	BMH0703P12F1A	973,64	BMH0703T36F1A	698,92
BCH2LH2033CF6C	718,11	BCH2MR3021CF6C	1.162,51	BMH0701T07F2A	793,86	BMH0702P31F2A	819,11	BMH0703P12F2A	991,82	BMH0703T36F2A	717,10
BCH2MB0130CA5C	190,89	BCH2MR3022CA6C	734,27	BMH0701T11A1A	617,11	BMH0702P32A1A	838,30	BMH0703P16A1A	546,41	BMH0703T37A1A	744,37
BCH2MB0130CF5C	295,93	BCH2MR3022CF6C	1.155,44	BMH0701T11A2A	634,28	BMH0702P32A2A	859,51	BMH0703P16A2A	563,58	BMH0703T37A2A	762,55
BCH2MB0131CA5C	206,04	BCH2MR3023CA6C	765,58	BMH0701T11F1A	748,41	BMH0702P32F1A	968,59	BMH0703P16F1A	676,70	BMH0703T37F1A	873,65
BCH2MB0131CF5C	312,09	BCH2MR3023CF6C	1.187,76	BMH0701T11F2A	766,59	BMH0702P32F2A	987,78	BMH0703P16F2A	692,86	BMH0703T37F2A	891,83
BCH2MB0132CA5C	203,01	BCH2MR3520CA6C	950,41	BMH0701T12A1A	784,77	BMH0702P36A1A	541,36	BMH0703P17A1A	721,14	BMH1001P01A1A	665,59
BCH2MB0132CF5C	308,05	BCH2MR3520CF6C	1.371,58	BMH0701T12A2A	803,96	BMH0702P36A2A	560,55	BMH0703P17A2A	739,32	BMH1001P01A2A	685,79
BCH2MB0133CA5C	219,17	BCH2MR3521CA6C	981,72	BMH0701T12F1A	915,06	BMH0702P36F1A	673,67	BMH0703P17F1A	851,43	BMH1001P01F1A	841,33
BCH2MB0133CF5C	324,21	BCH2MR3521CF6C	1.403,90	BMH0701T12F2A	933,24	BMH0702P36F2A	689,83	BMH0703P17F2A	870,62	BMH1001P01F2A	861,53
BCH2MBA530CA5C	179,78	BCH2MR3522CA6C	974,65	BMH0701T16A1A	487,83	BMH0702P37A1A	717,10	BMH0703P21A1A	678,72	BMH1001P02A1A	835,27
BCH2MBA530CF5C	284,82	BCH2MR3522CF6C	1.396,83	BMH0701T16A2A	507,02	BMH0702P37A2A	735,28	BMH0703P21A2A	697,91	BMH1001P02A2A	854,46
BCH2MBA531CA5C	195,94	BCH2MR3523CA6C	1.005,96	BMH0701T16F1A	618,12	BMH0702P37F1A	846,38	BMH0703P21F1A	809,01	BMH1001P02F1A	1.011,01
BCH2MBA531CF5C	300,98	BCH2MR3523CF6C	1.428,14	BMH0701T16F2A	636,30	BMH0702P37F2A	865,57	BMH0703P21F2A	828,20	BMH1001P02F2A	1.029,19
BCH2MBA532CA5C	191,90	BCH2MR4510CA6C	1.102,92	BMH0701T17A1A	663,57	BMH0702T01A1A	629,23	BMH0703P22A1A	846,38	BMH1001P06A1A	537,32
BCH2MBA532CF5C	297,95	BCH2MR4510CF6C	1.525,10	BMH0701T17A2A	681,75	BMH0702T01A2A	649,43	BMH0703P22A2A	865,57	BMH1001P06A2A	556,51
BCH2MBA533CA5C	208,06	BCH2MR4511CA6C	1.135,24	BMH0701T17F1A	793,86	BMH0702T01F1A	759,52	BMH0703P22F1A	977,68	BMH1001P06F1A	714,07
BCH2MBA533CF5C	313,10	BCH2MR4511CF6C	1.556,41	BMH0701T17F2A	812,04	BMH0702T01F2A	777,70	BMH0703P22F2A	994,85	BMH1001P06F2A	732,25
BCH2MM0310CA6C	342,39	BCH2MR4512CA6C	1.128,17	BMH0701T21A1A	621,15	BMH0702T02A1A	796,89	BMH0703P26A1A	550,45	BMH1001P07A1A	714,07
BCH2MM0310CF6C	536,31	BCH2MR4512CF6C	1.549,34	BMH0701T21A2A	640,34	BMH0702T02A2A	817,09	BMH0703P26A2A	569,64	BMH1001P07A2A	732,25
BCH2MM0311CA6C	370,67	BCH2MR4513CA6C	1.159,48	BMH0701T21F1A	751,44	BMH0702T02F1A	927,18	BMH0703P26F1A	679,73	BMH1001P07F1A	888,80
BCH2MM0311CF6C	564,59	BCH2MR4513CF6C	1.581,66	BMH0701T21F2A	769,62	BMH0702T02F2A	946,37	BMH0703P26F2A	698,92	BMH1001P07F2A	906,98
BCH2MM0312CA6C	363,60	BMH0701P01A1A	597,92	BMH0701T22A1A	788,81	BMH0702T06A1A	500,96	BMH0703P27A1A	725,18	BMH1001P11A1A	688,82
BCH2MM0312CF6C	557,52	BMH0701P01A2A	617,11	BMH0701T22A2A	808,00	BMH0702T06A2A	520,15	BMH0703P27A2A	744,37	BMH1001P11A2A	709,02
BCH2MM0313CA6C	393,90	BMH0701P01F1A	727,20	BMH0701T22F1A	921,12	BMH0702T06F1A	630,24	BMH0703P27F1A	856,48	BMH1001P11F1A	864,56
BCH2MM0313CF6C	586,81	BMH0701P01F2A	748,41	BMH0701T22F2A	937,28	BMH0702T06F2A	650,44	BMH0703P27F2A	873,65	BMH1001P11F2A	883,75
BCH2MM0520CA6C	353,50	BMH0701P02A1A	767,60	BMH0701T26A1A	492,88	BMH0702T07A1A	676,70	BMH0703P31A1A	697,91	BMH1001P12A1A	859,51
BCH2MM0520CF6C	547,42	BMH0701P02A2A	784,77	BMH0701T26A2A	511,06	BMH0702T07A2A	692,86	BMH0703P31A2A	716,09	BMH1001P12A2A	875,67
BCH2MM0521CA6C	381,78	BMH0701P02F1A	896,88	BMH0701T26F1A	622,16	BMH0702T07F1A	805,98	BMH0703P31F1A	828,20	BMH1001P12F1A	1.032,22
BCH2MM0521CF6C	575,70	BMH0701P02F2A	915,06	BMH0701T26F2A	641,35	BMH0702T07F2A	825,17	BMH0703P31F2A	844,36	BMH1001P12F2A	1.050,40
BCH2MM0522CA6C	374,71	BMH0701P06A1A	469,65	BMH0701T27A1A	666,60	BMH0702T11A1A	649,43	BMH0703P32A1A	865,57	BMH1001P16A1A	560,55
BCH2MM0522CF6C	568,63	BMH0701P06A2A	487,83	BMH0701T27A2A	685,79	BMH0702T11A2A	665,59	BMH0703P32A2A	885,77	BMH1001P16A2A	579,74
BCH2MM0523CA6C	405,01	BMH0701P06F1A	598,93	BMH0701T27F1A	796,89	BMH0702T11F1A	777,70	BMH0703P32F1A	994,85	BMH1001P16F1A	735,28

Para corroborar la validez de este documento consulte la siguiente página web	
Código Seguro de Validación	c202707550424cacba0861408ab0a8fe001
Url de validación	https://eamic.elda.es/absis/idi/arx/idiarxabsaweb/asp/verificadorfirma.asp
Metadatos	Origen: Origen administración Estado de elaboración: Copia auténtica de documento original

EDICIONES TARIFEC® S.A.
APDO. 23.119
08080 BARCELONA
TEL. (93) 338 00 66

Schneider Electric

tarifa
edición 2 - 2017

GRUPO M
1 APARTADO
53 d PAGINA

Ref.	PVP €	Ref.	PVP €	Ref.	PVP €	Ref.	PVP €	Ref.	PVP €	Ref.	PVP €
BMH1001P16F2A	755,48	BMH1001T37F2A	958,49	BMH1002T21F2A	994,85	BMH1003T02F2A	1.236,24	BMH1401P26F2A	1.119,08	BMH1403P07F2A	1.512,98
BMH1001P17A1A	735,28	BMH1002P01A1A	773,66	BMH1002T22A1A	969,60	BMH1003T06A1A	747,40	BMH1401P27A1A	1.048,38	BMH1403P11A1A	1.248,36
BMH1001P17A2A	755,48	BMH1002P01A2A	792,85	BMH1002T22A2A	987,78	BMH1003T06A2A	765,58	BMH1401P27A2A	1.067,57	BMH1403P11A2A	1.265,53
BMH1001P17F1A	911,02	BMH1002P01F1A	948,39	BMH1002T22F1A	1.145,34	BMH1003T06F1A	922,13	BMH1401P27F1A	1.275,63	BMH1403P11F1A	1.474,60
BMH1001P17F2A	930,21	BMH1002P01F2A	967,58	BMH1002T22F2A	1.164,53	BMH1003T06F2A	940,31	BMH1401P27F2A	1.293,81	BMH1403P11F2A	1.493,79
BMH1001P21A1A	692,86	BMH1002P02A1A	941,32	BMH1002T26A1A	673,67	BMH1003T07A1A	922,13	BMH1401P31A1A	1.028,18	BMH1403P12A1A	1.414,00
BMH1001P21A2A	714,07	BMH1002P02A2A	961,52	BMH1002T26A2A	690,84	BMH1003T07A2A	940,31	BMH1401P31A2A	1.046,36	BMH1403P12A2A	1.435,21
BMH1001P21F1A	870,62	BMH1002P02F1A	1.118,07	BMH1002T26F1A	847,39	BMH1003T07F1A	1.097,87	BMH1401P31F1A	1.255,43	BMH1403P12F1A	1.643,27
BMH1001P21F2A	888,80	BMH1002P02F2A	1.136,25	BMH1002T26F2A	866,58	BMH1003T07F2A	1.116,05	BMH1401P31F2A	1.272,60	BMH1403P12F2A	1.660,44
BMH1001P22A1A	863,55	BMH1002P06A1A	645,39	BMH1002T27A1A	847,39	BMH1003T11A1A	897,89	BMH1401P32A1A	1.194,83	BMH1403P16A1A	1.119,08
BMH1001P22A2A	879,71	BMH1002P06A2A	663,57	BMH1002T27A2A	866,58	BMH1003T11A2A	917,08	BMH1401P32A2A	1.215,03	BMH1403P16A2A	1.137,26
BMH1001P22F1A	1.038,28	BMH1002P06F1A	820,12	BMH1002T27F1A	1.023,13	BMH1003T11F1A	1.073,63	BMH1401P32F1A	1.423,09	BMH1403P16F1A	1.346,33
BMH1001P22F2A	1.057,47	BMH1002P06F2A	838,30	BMH1002T27F2A	1.042,32	BMH1003T11F2A	1.089,79	BMH1401P32F2A	1.442,28	BMH1403P16F2A	1.363,50
BMH1001P26A1A	564,59	BMH1002P07A1A	820,12	BMH1002T31A1A	825,17	BMH1003T12A1A	1.066,56	BMH1401P36A1A	898,90	BMH1403P17A1A	1.293,81
BMH1001P26A2A	583,78	BMH1002P07A2A	838,30	BMH1002T31A2A	842,34	BMH1003T12A2A	1.084,74	BMH1401P36A2A	918,09	BMH1403P17A2A	1.311,99
BMH1001P26F1A	739,32	BMH1002P07F1A	994,85	BMH1002T31F1A	999,90	BMH1003T12F1A	1.241,29	BMH1401P36F1A	1.127,16	BMH1403P17F1A	1.521,06
BMH1001P26F2A	759,52	BMH1002P07F2A	1.015,05	BMH1002T31F2A	1.018,08	BMH1003T12F2A	1.259,47	BMH1401P36F2A	1.144,33	BMH1403P17F2A	1.539,24
BMH1001P27A1A	739,32	BMH1002P11A1A	795,88	BMH1002T32A1A	992,83	BMH1003T16A1A	768,61	BMH1401P37A1A	1.074,64	BMH1403P21A1A	1.256,44
BMH1001P27A2A	759,52	BMH1002P11A2A	816,08	BMH1002T32A2A	1.012,02	BMH1003T16A2A	786,79	BMH1401P37A2A	1.091,81	BMH1403P21A2A	1.273,61
BMH1001P27F1A	917,08	BMH1002P11F1A	971,62	BMH1002T32F1A	1.167,56	BMH1003T16F1A	944,35	BMH1401P37F1A	1.299,87	BMH1403P21F1A	1.482,68
BMH1001P27F2A	934,25	BMH1002P11F2A	989,80	BMH1002T32F2A	1.187,76	BMH1003T16F2A	962,53	BMH1401P37F2A	1.320,07	BMH1403P21F2A	1.501,87
BMH1001P31A1A	717,10	BMH1002P12A1A	965,56	BMH1002T36A1A	695,89	BMH1003T17A1A	944,35	BMH1402P01A1A	1.092,82	BMH1403P22A1A	1.424,10
BMH1001P31A2A	735,28	BMH1002P12A2A	982,73	BMH1002T36A2A	714,07	BMH1003T17A2A	962,53	BMH1402P01A2A	1.112,01	BMH1403P22A2A	1.442,28
BMH1001P31F1A	891,83	BMH1002P12F1A	1.140,29	BMH1002T36F1A	871,63	BMH1003T17F1A	1.119,08	BMH1402P01F1A	1.321,08	BMH1403P22F1A	1.650,34
BMH1001P31F2A	911,02	BMH1002P12F2A	1.159,48	BMH1002T36F2A	889,81	BMH1003T17F2A	1.139,28	BMH1402P01F2A	1.339,26	BMH1403P22F2A	1.668,52
BMH1001P32A1A	885,77	BMH1002P16A1A	666,60	BMH1002T37A1A	871,63	BMH1003T21A1A	902,94	BMH1402P02A1A	1.262,50	BMH1403P26A1A	1.127,16
BMH1001P32A2A	903,95	BMH1002P16A2A	685,79	BMH1002T37A2A	889,81	BMH1003T21A2A	922,13	BMH1402P02A2A	1.281,69	BMH1403P26A2A	1.145,34
BMH1001P32F1A	1.060,50	BMH1002P16F1A	842,34	BMH1002T37F1A	1.046,36	BMH1003T21F1A	1.077,67	BMH1402P02F1A	1.490,76	BMH1403P26F1A	1.353,40
BMH1001P32F2A	1.078,68	BMH1002P16F2A	862,54	BMH1002T37F2A	1.065,55	BMH1003T21F2A	1.097,87	BMH1402P02F2A	1.506,92	BMH1403P26F2A	1.373,60
BMH1001P36A1A	587,82	BMH1002P17A1A	842,34	BMH1003P01A1A	874,66	BMH1003T22A1A	1.071,61	BMH1402P06A1A	965,56	BMH1403P27A1A	1.301,89
BMH1001P36A2A	607,01	BMH1002P17A2A	862,54	BMH1003P01A2A	893,85	BMH1003T22A2A	1.088,78	BMH1402P06A2A	982,73	BMH1403P27A2A	1.321,08
BMH1001P36F1A	763,56	BMH1002P17F1A	1.018,08	BMH1003P01F1A	1.049,39	BMH1003T22F1A	1.247,35	BMH1402P06F1A	1.191,80	BMH1403P27F1A	1.530,15
BMH1001P36F2A	781,74	BMH1002P17F2A	1.037,27	BMH1003P01F2A	1.070,60	BMH1003T22F2A	1.264,52	BMH1402P06F2A	1.210,99	BMH1403P27F2A	1.547,32
BMH1001P37A1A	763,56	BMH1002P21A1A	802,95	BMH1003P02A1A	1.043,33	BMH1003T26A1A	773,66	BMH1402P07A1A	1.140,29	BMH1403P31A1A	1.282,70
BMH1001P37A2A	781,74	BMH1002P21A2A	820,12	BMH1003P02A2A	1.061,51	BMH1003T26A2A	792,85	BMH1402P07A2A	1.159,48	BMH1403P31A2A	1.298,86
BMH1001P37F1A	938,29	BMH1002P21F1A	977,68	BMH1003P02F1A	1.219,07	BMH1003T26F1A	948,39	BMH1402P07F1A	1.366,53	BMH1403P31F1A	1.507,93
BMH1001P37F2A	958,49	BMH1002P21F2A	994,85	BMH1003P02F2A	1.236,24	BMH1003T26F2A	967,58	BMH1402P07F2A	1.386,73	BMH1403P31F2A	1.528,13
BMH1001T01A1A	665,59	BMH1002P22A1A	969,60	BMH1003P06A1A	747,40	BMH1003T27A1A	948,39	BMH1402P11A1A	1.119,08	BMH1403P32A1A	1.448,34
BMH1001T01A2A	685,79	BMH1002P22A2A	987,78	BMH1003P06A2A	765,58	BMH1003T27A2A	967,58	BMH1402P11A2A	1.139,28	BMH1403P32A2A	1.469,55
BMH1001T01F1A	841,33	BMH1002P22F1A	1.145,34	BMH1003P06F1A	922,13	BMH1003T27F1A	1.125,14	BMH1402P11F1A	1.346,33	BMH1403P32F1A	1.677,61
BMH1001T01F2A	861,53	BMH1002P22F2A	1.164,53	BMH1003P06F2A	940,31	BMH1003T27F2A	1.143,32	BMH1402P11F2A	1.365,52	BMH1403P32F2A	1.694,78
BMH1001T02A1A	835,27	BMH1002P26A1A	673,67	BMH1003P07A1A	922,13	BMH1003T31A1A	926,17	BMH1402P12A1A	1.287,75	BMH1403P36A1A	1.152,41
BMH1001T02A2A	854,46	BMH1002P26A2A	690,84	BMH1003P07A2A	940,31	BMH1003T31A2A	944,35	BMH1402P12A2A	1.304,92	BMH1403P36A2A	1.171,60
BMH1001T02F1A	1.011,01	BMH1002P26F1A	847,39	BMH1003P07F1A	1.097,87	BMH1003T31F1A	1.100,90	BMH1402P12F1A	1.513,99	BMH1403P36F1A	1.379,66
BMH1001T02F2A	1.029,19	BMH1002P26F2A	866,58	BMH1003P07F2A	1.116,05	BMH1003T31F2A	1.119,08	BMH1402P12F2A	1.533,18	BMH1403P36F2A	1.398,85
BMH1001T06A1A	537,32	BMH1002P27A1A	847,39	BMH1003P11A1A	897,89	BMH1003T32A1A	1.092,82	BMH1402P16A1A	989,80	BMH1403P37A1A	1.328,15
BMH1001T06A2A	556,51	BMH1002P27A2A	866,58	BMH1003P11A2A	917,08	BMH1003T32A2A	1.112,01	BMH1402P16A2A	1.008,99	BMH1403P37A2A	1.346,33
BMH1001T06F1A	714,07	BMH1002P27F1A	1.023,13	BMH1003P11F1A	1.073,63	BMH1003T32F1A	1.269,57	BMH1402P16F1A	1.218,06	BMH1403P37F1A	1.554,39
BMH1001T06F2A	732,25	BMH1002P27F2A	1.042,32	BMH1003P11F2A	1.089,79	BMH1003T32F2A	1.287,75	BMH1402P16F2A	1.235,23	BMH1403P37F2A	1.573,58
BMH1001T07A1A	714,07	BMH1002P31A1A	825,17	BMH1003P12A1A	1.066,56	BMH1003T36A1A	795,88	BMH1402P17A1A	1.166,55	BMH1901P21A2A	1.987,68
BMH1001T07A2A	732,25	BMH1002P31A2A	842,34	BMH1003P12A2A	1.084,74	BMH1003T36A2A	816,08	BMH1402P17A2A	1.183,72	BMH1901P21F2A	2.501,77
BMH1001T07F1A	888,80	BMH1002P31F1A	999,90	BMH1003P12F1A	1.241,29	BMH1003T36F1A	971,62	BMH1402P17F1A	1.392,79	BMH1901P22A2A	2.162,41
BMH1001T07F2A	906,98	BMH1002P31F2A	1.018,08	BMH1003P12F2A	1.259,47	BMH1003T36F2A	989,80	BMH1402P17F2A	1.410,97	BMH1901P22F2A	2.676,50
BMH1001T11A1A	688,82	BMH1002P32A1A	992,83	BMH1003P16A1A	768,61	BMH1003T37A1A	971,62	BMH1402P21A1A	1.128,17	BMH1901P31A2A	2.015,96
BMH1001T11A2A	709,02	BMH1002P32A2A	1.012,02	BMH1003P16A2A	786,79	BMH1003T37A2A	989,80	BMH1402P21A2A	1.146,35	BMH1901P31F2A	2.531,06
BMH1001T11F1A	864,56	BMH1002P32F1A	1.167,56	BMH1003P16F1A	944,35	BMH1003T37F1A	1.146,35	BMH1402P21F1A	1.354,41	BMH1901P32A2A	2.191,70
BMH1001T11F2A	883,75	BMH1002P32F2A	1.187,76	BMH1003P16F2A	962,53	BMH1003T37F2A	1.166,55	BMH1402P21F2A	1.374,61	BMH1901P32F2A	2.706,80
BMH1001T12A1A	859,51	BMH1002P36A1A	695,89	BMH1003P17A1A	944,35	BMH1401P01A1A	967,58	BMH1402P22A1A	1.295,83	BMH1902P21A2A	2.828,00
BMH1001T12A2A	875,67	BMH1002P36A2A	714,07	BMH1003P17A2A	962,53	BMH1401P01A2A	986,77	BMH1402P22A2A	1.316,03	BMH1902P21F2A	3.387,54
BMH1001T12F1A	1.032,22	BMH1002P36F1A	871,63	BMH1003P17F1A	1.119,08	BMH1401P01F1A	1.193,82	BMH1402P22F1A	1.525,10	BMH1902P22A2A	3.002,73
BMH1001T12F2A	1.050,40	BMH1002P36F2A	889,81	BMH1003P17F2A	1.139,28	BMH1401P01F2A	1.214,02	BMH1402P22F2A	1.541,26	BMH1902P22F2A	3.562,27
BMH1001T16A1A	560,55	BMH1002P37A1A	871,63	BMH1003P21A1A	902,94	BMH1401P02A1A	1.136,25	BMH1402P26A1A	998,89	BMH1902P31A2A	2.857,29
BMH1001T16A2A	579,74	BMH1002P37A2A	889,81	BMH1003P21A2A	922,13	BMH1401P02A2A	1.153,42	BMH1402P26A2A	1.017,07	BMH1902P31F2A	3.415,82
BMH1001T16F1A	735,28	BMH1002P37F1A	1.046,36	BMH1003P21F1A	1.077,67	BMH1401P02F1A	1.362,49	BMH1402P26F1A	1.226,14	BMH1902P32A2A	3.033,03
BMH1001T16F2A	755,48	BMH1002P37F2A	1.065,55	BMH1003P21F2A	1.097,87	BMH1401P02F2A	1.381,68	BMH1402P26F2A	1.244,32	BMH1902P32F2A	3.591,56
BMH1001T17A1A	735,28	BMH1002T01A1A	773,66	BMH1003P22A1A	1.071,61	BMH1401P06A1A	838,30	BMH1402P27A1A	1.174,63	BMH1903P21A2A	3.669,33
BMH1001T17A2A	755,48	BMH1002T01A2A	792,85	BMH1003P22A2A	1.088,78	BMH1401P06A2A	859,51	BMH1402P27A2A	1.192,81	BMH1903P21F2A	4.272,30
BMH1001T17F1A	911,02	BMH1002T01F1A	948,39	BMH1003P22F1A	1.247,35	BMH1401P06F1A	1.066,56	BMH1402P27F1A	1.400,87	BMH1903P22A2A	3.845,07
BMH1001T17F2A	930,21	BMH1002T01F2A	967,58	BMH1003P22F2A	1.264,52	BMH1401P06F2A	1.084,74	BMH1402P27F2A	1.421,07	BMH1903P22F2A	4.447,03
BMH1001T21A1A	692,86	BMH1002T02A1A	941,32	BMH1003P26A1A	773,66	BMH1401P07A1A	1.015,05	BMH1402P31A1A	1.152,41	BMH1903P31A2A	3.699,63
BMH1001T21A2A	714,07	BMH1002T02A2A	961,52	BMH1003P26A2A	792,85	BMH1401P07A2A	1.032,22	BMH1402P31A2A	1.172,61	BMH1903P31F2A	4.302,60
BMH1001T21F1A	870,62	BMH1002T02F1A	1.118,07	BMH1003P26F1A	948,39	BMH1401P07F1A	1.241,29	BMH1402P31F1A	1.379,66	BMH1903P32A2A	3.874,36
BMH1001T21F2A	888,80	BMH1002T02F2A	1.136,25	BMH1003P26F2A	967,58	BMH1401P07F2A	1.259,47	BMH1402P31F2A	1.399,86	BMH1903P32F2A	4.477,33
BMH1001T22A1A	863,55	BMH1002T06A1A	645,39	BMH1003P27A1A	948,39	BMH1401P11A1A	993,84	BMH1402P32A1A	1.322,09	BMH2051P01A1A	2.675,49
BMH1001T22A2A	879,71	BMH1002T06A2A	663,57	BMH1003P27A2A	967,58	BMH1401P11A2A	1.013,03	BMH1402P32A2A	1.340,27	BMH2051P01A2A	2.717,91
BMH1001T22F1A	1.038,28	BMH1002T06F1A	820,12	BMH1003P27F1A	1.125,14	BMH1401P11F1A	1.222,10	BMH1402P32F1A	1.548,33	BMH2051P01F1A	3.246,14
BMH1001T22F2A	1.057,47	BMH1002T06F2A	838,30	BMH1003P27F2A	1.143,32	BMH1401P11F2A	1.239,27	BMH1402P32F2A	1.566,51	BMH2051P01F2A	3.288,56
BMH1001T26A1A	564,59	BMH1002T07A1A	820,12	BMH1003P31A1A	926,17	BMH1401P12A1A	1.162,51	BMH1402P36A1A	1.024,14	BMH2051P02A1A	2.862,34
BMH1001T26A2A	583,78	BMH1002T07A2A	838,30	BMH1003P31A2A	944,35	BMH1401P12A2A	1.180,69	BMH1402P36A2A	1.043,33	BMH2051P02A2A	2.903,75
BMH1001T26F1A	739,32	BMH1002T07F1A	994,85	BMH1003P31F1A	1.100,90	BMH1401P12F1A	1.388,75	BMH1402P36F1A	1.251,39	BMH2051P02F1A	3.434,00
BMH1001T26F2A	759,52	BMH1002T07F2A	1.015,05	BMH1003P31F2A	1.119,08	BMH1401P12F2A	1.407,94	BMH1402P36F2A	1.270,58	BMH2051P02F2A	3.474,40
BMH1001T27A1A	739,32	BMH1002T11A1A	795,88	BMH1003P32A1A	1.092,82	BMH1401P16A1A	864,56	BMH1402P37A1A	1.199,88	BMH2051P06A1A	2.534,09
BMH1001T27A2A	759,52	BMH1002T11A2A	816,08	BMH1003P32A2A	1.112,01	BMH1401P16A2A	883,75	BMH1402P37A2A	1.219,07	BMH2051P06A2A	2.575,50
BMH1001T27F1A	917,08	BMH1002T11F1A	971,62	BMH1003P32F1A	1.269,57	BMH1401P16F1A	1.089,79	BMH1402P37F1A	1.427,13	BMH2051P06F1A	3.103,73
BMH1001T27F2A	934,25	BMH1002T11F2A	989,80	BMH1003P32F2A	1.287,75	BMH1401P16F2A	1.111,00	BMH1402P37F2A	1.445,31	BMH2051P06F2A	3.146,15
BMH1001T31A1A	717,10	BMH1002T12A1A	965,56	BMH1003P36A1A	795,88	BMH1401P17A1A	1.040,30	BMH1403P01A1A	1.223,11	BMH2051P07A1A	2.729,02
BMH1001T31A2A	735,28	BMH1002T12A2A	982,73	BMH1003P36A2A	816,08	BMH1401P17A2A	1.058,48	BMH1403P01A2A	1.240,28	BMH2051P07A2A	2.769,42
BMH1001T31F1A	891,83	BMH1002T12F1A	1.140,29	BMH1003P36F1A	971,62	BMH1401P17F1A	1.267,55	BMH1403P01F1A	1.448,34	BMH2051P07F1A	3.299,67
BMH1001T31F2A	911,02	BMH1002T12F2A	1.159,48	BMH1003P36F2A	989,80	BMH1401P17F2A	1.285,73	BMH1403P01F2A	1.468,54	BMH2051P07F2A	3.340,07
BMH1001T32A1A	885,77	BMH1002T16A1A	666,60	BMH1003P37A1A	971,62	BMH1401P21A1A	1.001,92	BMH1403P02A1A	1.389,76	BMH2051P11A1A	2.707,81
BMH1001T32A2A	903,95	BMH1002T16A2A	685,79	BMH1003P37A2A	989,80	BMH1401P21A2A	1.020,10	BMH1403P02A2A	1.407,94	BMH2051P11A2A	2.749,22
BMH1001T32F1A	1.060,50	BMH1002T16F1A	842,34	BMH1003P37F1A	1.146,35	BMH1401P21F1A	1.229,17	BMH1403P02F1A	1.617,01	BMH2051P11F1A	3.278,46
BMH1001T32F2A	1.078,68	BMH1002T16F2A	862,54	BMH1003P37F2A	1.166,55	BMH1401P21F2A	1.248,36	BMH1403P02F2A	1.635,19	BMH2051P11F2A	3.317,85
BMH1001T36A1A	587,82	BMH1002T17A1A	842,34	BMH1003T01A1A	874,66	BMH1401P22A1A	1.170,59	BMH1403P06A1A	1.091,81	BMH2051P12A1A	2.893,65
BMH1001T36A2A	607,01	BMH1002T17A2A	862,54	BMH1003T01A2A	893,85	BMH1401P22A2A	1.188,77	BMH1403P06A2A	1.112,01	BMH2051P12A2A	2.933,04
BMH1001T36F1A	763,56	BMH1002T17F1A	1.018,08	BMH1003T01F1A	1.049,39	BMH1401P22F1A	1.396,83	BMH1403P06F1A	1.320,07	BMH2051P12F1A	3.463,29
BMH1001T36F2A	781,74	BMH1002T17F2A	1.037,27	BMH1003T01F2A	1.070,60	BMH1401P22F2A	1.414,00	BMH1403P06F2A	1.339,26	BMH2051P12F2A	3.504,70
BMH1001T37A1A	763,56	BMH1002T21A1A	802,95	BMH1003T02A1A	1.043,33	BMH1401P26A1A	872,64	BMH1403P07A1A	1.268,56	BMH2051P16A1A	2.565,40
BMH1001T37A2A	781,74	BMH1002T21A2A	820,12	BMH1003T02A2A	1.061,51	BMH1401P26A2A	891,83	BMH1403P07A2A	1.286,74	BMH2051P16A2A	2.606,81
BMH1001T37F1A	938,29	BMH1002T21F1A	977,68	BMH1003T02F1A	1.219,07	BMH1401P26F1A	1.099,89	BMH1403P07F1A	1.495,81	BMH2051P16F1A	3.136,05

Para corroborar la validez de este documento consulte la siguiente página web	
Código Seguro de Validación	c202707550424cacba0861408ab0a8fe001
Url de validación	https://eamic.elda.es/absis/idi/arx/idiarxabsaweb/asp/verificadorfirma.asp
Metadatos	Origen: Origen administración Estado de elaboración: Copia auténtica de documento original

EDICIONES TARIFEC® S.A.
APDO. 23.119
08080 BARCELONA
TEL. (93) 338 00 66

Schneider Electric

tarifa
edición 2 - 2017

GRUPO M
APARTADO 1
PAGINA 54

Ref.	PVP €	Ref.	PVP €	Ref.	PVP €	Ref.	PVP €	Ref.	PVP €	Ref.	PVP €
BMH2051P16F2A	3.176,45	BMH2052P37F2A	3.995,56	BMI0702T02F	1.194,83	BMI1002P07F	1.617,01	BMP1402C3NA2A	711,04	BMXFTB2020	24,02
BMH2051P17A1A	2.758,31	BMH2053P01A1A	3.921,83	BMI0702T06A	834,26	BMI1002P11A	1.462,48	BMP1402F3NA2A	711,04	BMXFTB2800	34,13
BMH2051P17A2A	2.799,72	BMH2053P01A2A	3.964,25	BMI0702T06F	958,49	BMI1002P11F	1.586,71	BMXAMI0410	362,04	BMXFTB2820	35,14
BMH2051P17F1A	3.328,96	BMH2053P01F1A	4.561,16	BMI0702T07A	978,69	BMI1002P12A	1.606,91	BMXAMI0410H	487,87	BMXFTW1001	96,03
BMH2051P17F2A	3.370,37	BMH2053P01F2A	4.602,57	BMI0702T07F	1.101,91	BMI1002P12F	1.731,14	BMXAMI0800	607,07	BMXFTW301	36,61
BMH2051P21A1A	2.717,91	BMH2053P02A1A	4.108,68	BMI0702T11A	947,38	BMI1002P16A	1.370,57	BMXAMI0810	651,22	BMXFTW301S	56,77
BMH2051P21A2A	2.758,31	BMH2053P02A2A	4.151,10	BMI0702T11F	1.071,61	BMI1002P16F	1.493,79	BMXAMI0810H	853,13	BMXFTW308S	60,71
BMH2051P21F1A	3.288,56	BMH2053P02F1A	4.748,01	BMI0702T12A	1.091,81	BMI1002P17A	1.513,99	BMXAMM0600	434,88	BMXFTW501	60,62
BMH2051P21F2A	3.328,96	BMH2053P02F2A	4.789,42	BMI0702T12F	1.216,04	BMI1002P17F	1.638,22	BMXAMM0600H	587,20	BMXFTW501S	97,11
BMH2051P22A1A	2.903,75	BMH2053P06A1A	3.779,42	BMI0702T16A	855,47	BMI1002P21A	1.468,54	BMXAMO0210	311,25	BMXFTW508S	90,02
BMH2051P22A2A	2.944,15	BMH2053P06A2A	3.819,82	BMI0702T16F	978,69	BMI1002P21F	1.591,76	BMXAMO0210H	420,53	BMXMSP0200	820,10
BMH2051P22F1A	3.474,40	BMH2053P06F1A	4.418,75	BMI0702T17A	998,89	BMI1002P22A	1.611,96	BMXAMO0410	562,92	BMXNOC0401	1.092,42
BMH2051P22F2A	3.514,80	BMH2053P06F2A	4.461,17	BMI0702T17F	1.123,12	BMI1002P22F	1.736,19	BMXAMO0410H	736,60	BMXNOE0100	1.084,99
BMH2051P26A1A	2.575,50	BMH2053P07A1A	3.973,34	BMI0702T21A	953,44	BMI1002P26A	1.375,62	BMXAMO0802	971,31	BMXNOE0100H	1.355,43
BMH2051P26A2A	2.615,90	BMH2053P07A2A	4.014,75	BMI0702T21F	1.076,66	BMI1002P26F	1.498,84	BMXART0414	511,04	BMXNOE0110	1.248,48
BMH2051P26F1A	3.146,15	BMH2053P07F1A	4.613,68	BMI0702T22A	1.096,86	BMI1002P27A	1.520,05	BMXART0414H	689,85	BMXNOM0200	728,47
BMH2051P26F2A	3.186,55	BMH2053P07F2A	4.653,07	BMI0702T22F	1.221,09	BMI1002P27F	1.643,27	BMXART0814	769,32	BMXNOM0200H	947,03
BMH2051P27A1A	2.769,42	BMH2053P11A1A	3.953,14	BMI0702T26A	860,52	BMI1002P31A	1.483,69	BMXART0814H	1.038,65	BMXNOR0200H	1.434,89
BMH2051P27A2A	2.810,83	BMH2053P11A2A	3.994,55	BMI0702T26F	983,74	BMI1002P31F	1.606,91	BMXCPS2000	252,77	BMXNRP0200	428,64
BMH2051P27F1A	3.340,07	BMH2053P11F1A	4.590,45	BMI0702T27A	1.004,95	BMI1002P32A	1.628,12	BMXCPS2010	239,52	BMXNRP0201	642,97
BMH2051P27F2A	3.381,48	BMH2053P11F2A	4.632,87	BMI0702T27F	1.128,17	BMI1002P32F	1.751,34	BMXCPS3020	497,80	BMXP341000	443,71
BMH2051P31A1A	2.749,22	BMH2053P12A1A	4.139,99	BMI0702T31A	968,59	BMI1002P36A	1.390,77	BMXCPS3020H	671,09	BMXP342000	713,03
BMH2051P31A2A	2.788,61	BMH2053P12A2A	4.181,40	BMI0702T31F	1.091,81	BMI1002P36F	1.513,99	BMXCPS3500	497,80	BMXP3420102	1.009,93
BMH2051P31F1A	3.317,85	BMH2053P12F1A	4.778,31	BMI0702T32A	1.113,02	BMI1002P37A	1.535,20	BMXCPS3500H	671,09	BMXP342020	1.267,12
BMH2051P31F2A	3.359,26	BMH2053P12F2A	4.820,73	BMI0702T32F	1.236,24	BMI1002P37F	1.658,42	BMXCPS3540T	673,29	BMXP342020H	1.709,72
BMH2051P32A1A	2.933,04	BMH2053P16A1A	3.809,72	BMI0702T36A	875,67	BMI1002T01A	1.390,77	BMXCRA31200	765,00	BMXP3420302	1.500,01
BMH2051P32A2A	2.976,47	BMH2053P16A2A	3.852,14	BMI0702T36F	998,89	BMI1002T01F	1.513,99	BMXCRA31210	841,50	BMXP3420302H	1.873,74
BMH2051P32F1A	3.504,70	BMH2053P16F1A	4.449,05	BMI0702T37A	1.020,10	BMI1002T02A	1.535,20	BMXCRA31210C	1.055,70	BMXPRA0100	841,50
BMH2051P32F2A	3.547,12	BMH2053P16F2A	4.490,46	BMI0702T37F	1.143,32	BMI1002T02F	1.658,42	BMXDAI0805	198,68	BMXRMS008MP	111,48
BMH2051P36A1A	2.606,81	BMH2053P17A1A	4.005,66	BMI0703P01A	1.184,73	BMI1002T06A	1.297,85	BMXDAI0814	208,08	BMXRMS008MPF	335,54
BMH2051P36A2A	2.646,20	BMH2053P17A2A	4.046,06	BMI0703P01F	1.307,95	BMI1002T06F	1.422,08	BMXDAI1602	207,51	BMXRMS128MPF	399,56
BMH2051P36F1A	3.176,45	BMH2053P17F1A	4.643,98	BMI0703P02A	1.329,16	BMI1002T07A	1.442,28	BMXDAI1602H	260,10	BMXRWS128MWF	351,66
BMH2051P36F2A	3.216,85	BMH2053P17F2A	4.684,38	BMI0703P02F	1.452,38	BMI1002T07F	1.565,50	BMXDAI1603	217,44	BMXRWSB000M	111,48
BMH2051P37A1A	2.799,72	BMH2053P21A1A	3.964,25	BMI0703P06A	1.091,81	BMI1002T11A	1.410,97	BMXDAI1603H	295,47	BMXRWSC016M	464,68
BMH2051P37A2A	2.841,13	BMH2053P21A2A	4.005,66	BMI0703P06F	1.216,04	BMI1002T11F	1.535,20	BMXDAI1604	206,41	BMXRWSFC032M	107,73
BMH2051P37F1A	3.370,37	BMH2053P21F1A	4.602,57	BMI0703P07A	1.236,24	BMI1002T12A	1.555,40	BMXDAI1604H	239,29	BMXXBC008K	49,18
BMH2051P37F2A	3.411,78	BMH2053P21F2A	4.643,98	BMI0703P07F	1.359,46	BMI1002T12F	1.679,63	BMXDAO1605	375,28	BMXXBC015K	73,78
BMH2052P01A1A	3.191,60	BMH2053P22A1A	4.151,10	BMI0703P11A	1.204,93	BMI1002T16A	1.319,06	BMXDAO1605H	509,80	BMXXBC030K	98,37
BMH2052P01A2A	3.234,02	BMH2053P22A2A	4.190,49	BMI0703P11F	1.329,16	BMI1002T16F	1.442,28	BMXDDI1602	171,08	BMXXBC050K	161,15
BMH2052P01F1A	3.829,92	BMH2053P22F1A	4.789,42	BMI0703P12A	1.349,36	BMI1002T17A	1.462,48	BMXDDI1602H	231,80	BMXXBC120K	258,28
BMH2052P01F2A	3.872,34	BMH2053P22F2A	4.829,82	BMI0703P12F	1.473,59	BMI1002T17F	1.586,71	BMXDDI1603	193,16	BMXXBE1000	295,81
BMH2052P02A1A	3.378,45	BMH2053P26A1A	3.819,82	BMI0703P16A	1.113,02	BMI1002T21A	1.417,03	BMXDDI1603H	259,39	BMXXBE1000H	399,56
BMH2052P02A2A	3.419,86	BMH2053P26A2A	3.862,24	BMI0703P16F	1.236,24	BMI1002T21F	1.540,25	BMXDDI1604T	485,66	BMXXBE2005	527,60
BMH2052P02F1A	4.016,77	BMH2053P26F1A	4.461,17	BMI0703P17A	1.256,44	BMI1002T22A	1.560,45	BMXDDI3202K	325,61	BMXXBP0400	79,63
BMH2052P02F2A	4.059,19	BMH2053P26F2A	4.500,56	BMI0703P17F	1.380,67	BMI1002T22F	1.684,68	BMXDDI6402K	513,25	BMXXBP0400H	108,01
BMH2052P06A1A	3.049,19	BMH2053P27A1A	4.014,75	BMI0703P21A	1.210,99	BMI1002T26A	1.324,11	BMXDDM16022	227,38	BMXXBP0600	122,52
BMH2052P06A2A	3.091,61	BMH2053P27A2A	4.057,17	BMI0703P21F	1.334,21	BMI1002T26F	1.447,33	BMXDDM16022H	307,95	BMXXBP0600H	164,45
BMH2052P06F1A	3.689,53	BMH2053P27F1A	4.653,07	BMI0703P22A	1.354,41	BMI1002T27A	1.468,54	BMXDDM16025	260,49	BMXXBP0800	162,25
BMH2052P06F2A	3.729,93	BMH2053P27F2A	4.694,48	BMI0703P22F	1.478,64	BMI1002T27F	1.591,76	BMXDDM16025H	352,10	BMXXBP0800H	218,55
BMH2052P07A1A	3.244,12	BMH2053P31A1A	3.994,55	BMI0703P26A	1.118,07	BMI1002T31A	1.432,18	BMXDDM3202K	428,26	BMXXBP1200	263,80
BMH2052P07A2A	3.283,51	BMH2053P31A2A	4.035,96	BMI0703P26F	1.241,29	BMI1002T31F	1.555,40	BMXDDO1602	206,41	BMXXBP1200H	354,78
BMH2052P07F1A	3.882,44	BMH2053P31F1A	4.632,87	BMI0703P27A	1.262,50	BMI1002T32A	1.576,61	BMXDDO1602H	278,15	BMXXCAUSBH018	111,48
BMH2052P07F2A	3.922,84	BMH2053P31F2A	4.676,30	BMI0703P27F	1.385,72	BMI1002T32F	1.699,83	BMXDDO1612	206,41	BMXXCAUSBH045	147,90
BMH2052P11A1A	3.222,91	BMH2053P32A1A	4.181,40	BMI0703P31A	1.226,14	BMI1002T36A	1.339,26	BMXDDO1612H	278,83	BMXXEM010	43,10
BMH2052P11A2A	3.264,32	BMH2053P32A2A	4.221,80	BMI0703P31F	1.349,36	BMI1002T36F	1.462,48	BMXDDO3202K	385,21	BMXXSP0400	223,26
BMH2052P11F1A	3.862,24	BMH2053P32F1A	4.820,73	BMI0703P32A	1.370,57	BMI1002T37A	1.483,69	BMXDDO6402K	619,20	BMXXSP0600	101,42
BMH2052P11F2A	3.903,65	BMH2053P32F2A	4.859,11	BMI0703P32F	1.493,79	BMI1002T37F	1.606,91	BMXDRA0804T	325,61	BMXXSP0800	102,86
BMH2052P12A1A	3.408,75	BMH2053P36A1A	3.852,14	BMI0703P36A	1.133,22	BMI1003P01A	1.648,32	BMXDRA0805	201,98	BMXXSP1200	108,30
BMH2052P12A2A	3.451,17	BMH2053P36A2A	3.892,54	BMI0703P36F	1.256,44	BMI1003P01F	1.771,54	BMXDRA1605	263,80	BMXXTSCPS10	14,07
BMH2052P12F1A	4.049,09	BMH2053P36F1A	4.490,46	BMI0703P37A	1.277,65	BMI1003P02A	1.792,75	BMXDRA1605H	356,51	BMXXTSCPS20	11,72
BMH2052P12F2A	4.088,48	BMH2053P36F2A	4.531,87	BMI0703P37F	1.400,87	BMI1003P02F	1.915,97	BMXEAE0300	621,54	BMXXTSHSC20	23,42
BMH2052P16A1A	3.081,51	BMH2053P37A1A	4.046,06	BMI0703T01A	978,69	BMI1003P06A	1.555,40	BMXEAE0300H	814,63	BRS2361A070	22,44
BMH2052P16A2A	3.121,91	BMH2053P37A2A	4.086,46	BMI0703T01F	1.101,91	BMI1003P06F	1.679,63	BMXEHC0200	435,99	BRS2421A150	27,54
BMH2052P16F1A	3.719,83	BMH2053P37F1A	4.684,38	BMI0703T02A	1.123,12	BMI1003P07A	1.699,83	BMXEHC0200H	590,95	BRS2422A150	28,56
BMH2052P16F2A	3.761,24	BMH2053P37F2A	4.725,79	BMI0703T02F	1.246,34	BMI1003P07F	1.823,05	BMXEHC0800	435,93	BRS2423A150	30,60
BMH2052P17A1A	3.275,43	BMI0702P01A	1.030,20	BMI0703T06A	885,77	BMI1003P11A	1.668,52	BMXEHC0800H	500,43	BRS2571A240	37,74
BMH2052P17A2A	3.314,82	BMI0702P01F	1.153,42	BMI0703T06F	1.010,00	BMI1003P11F	1.792,75	BMXEIA0100	466,89	BRS2571A300	55,08
BMH2052P17F1A	3.913,75	BMI0702P02A	1.174,63	BMI0703T07A	1.030,20	BMI1003P12A	1.812,95	BMXERT1604T	600,11	BRS2572A240	33,66
BMH2052P17F2A	3.954,15	BMI0702P02F	1.297,85	BMI0703T07F	1.153,42	BMI1003P12F	1.937,18	BMXFCA150	60,62	BRS2572A300	59,16
BMH2052P21A1A	3.234,02	BMI0702P06A	937,28	BMI0703T11A	998,89	BMI1003P16A	1.576,61	BMXFCA152	60,62	BRS2573A240	59,16
BMH2052P21A2A	3.275,43	BMI0702P06F	1.061,51	BMI0703T11F	1.123,12	BMI1003P16F	1.699,83	BMXFCA300	71,64	BRS2573A300	54,06
BMH2052P21F1A	3.872,34	BMI0702P07A	1.081,71	BMI0703T12A	1.143,32	BMI1003P17A	1.720,03	BMXFCA302	68,18	BRS2851A600	92,82
BMH2052P21F2A	3.913,75	BMI0702P07F	1.204,93	BMI0703T12F	1.267,55	BMI1003P17F	1.844,26	BMXFCA500	104,43	BRS2852A600	90,78
BMH2052P22A1A	3.419,86	BMI0702P11A	1.050,40	BMI0703T16A	906,98	BMI1003P21A	1.674,58	BMXFCA502	105,88	BRS2853A600	136,68
BMH2052P22A2A	3.459,25	BMI0702P11F	1.174,63	BMI0703T16F	1.030,20	BMI1003P21F	1.797,80	BMXFCC051	35,30	BRS368W130ABA	206,04
BMH2052P22F1A	4.059,19	BMI0702P12A	1.194,83	BMI0703T17A	1.050,40	BMI1003P22A	1.818,00	BMXFCC053	55,58	BRS368W130ABB	226,44
BMH2052P22F2A	4.098,58	BMI0702P12F	1.319,06	BMI0703T17F	1.174,63	BMI1003P22F	1.942,23	BMXFCC1001	100,83	BRS368W130ACA	308,04
BMH2052P26A1A	3.091,61	BMI0702P16A	958,49	BMI0703T21A	1.004,95	BMI1003P26A	1.581,66	BMXFCC1003	161,15	BRS368W130ACB	434,52
BMH2052P26A2A	3.131,00	BMI0702P16F	1.081,71	BMI0703T21F	1.128,17	BMI1003P26F	1.704,88	BMXFCC101	36,61	BRS368W130FBA	406,98
BMH2052P26F1A	3.729,93	BMI0702P17A	1.101,91	BMI0703T22A	1.148,37	BMI1003P27A	1.726,09	BMXFCC103	57,97	BRS368W130FCA	563,04
BMH2052P26F2A	3.770,33	BMI0702P17F	1.226,14	BMI0703T22F	1.272,60	BMI1003P27F	1.849,31	BMXFCC201	40,34	BRS368W131ACA	401,88
BMH2052P27A1A	3.283,51	BMI0702P21A	1.056,46	BMI0703T26A	912,03	BMI1003P31A	1.689,73	BMXFCC203	64,34	BRS368W131ACB	484,50
BMH2052P27A2A	3.326,94	BMI0702P21F	1.179,68	BMI0703T26F	1.035,25	BMI1003P31F	1.812,95	BMXFCC301	44,18	BRS368W131FCA	765,00
BMH2052P27F1A	3.922,84	BMI0702P22A	1.199,88	BMI0703T27A	1.056,46	BMI1003P32A	1.834,16	BMXFCC303	70,58	BRS397W270ABA	301,92
BMH2052P27F2A	3.965,26	BMI0702P22F	1.324,11	BMI0703T27F	1.179,68	BMI1003P32F	1.957,38	BMXFCC501	68,06	BRS397W270ABB	288,66
BMH2052P31A1A	3.264,32	BMI0702P26A	963,54	BMI0703T31A	1.020,10	BMI1003P36A	1.596,81	BMXFCC503	108,38	BRS397W270ACA	382,50
BMH2052P31A2A	3.305,73	BMI0702P26F	1.086,76	BMI0703T31F	1.143,32	BMI1003P36F	1.720,03	BMXFCW1001	94,58	BRS397W270ACB	304,98
BMH2052P31F1A	3.903,65	BMI0702P27A	1.107,97	BMI0703T32A	1.164,53	BMI1003P37A	1.741,24	BMXFCW1003	154,53	BRS397W271ACA	527,34
BMH2052P31F2A	3.945,06	BMI0702P27F	1.231,19	BMI0703T32F	1.287,75	BMI1003P37F	1.864,46	BMXFCW301	37,68	BRS397W271ACB	577,32
BMH2052P32A1A	3.451,17	BMI0702P31A	1.071,61	BMI0703T36A	927,18	BMP0701F3NA2A	252,50	BMXFCW301S	56,77	BRS397W360ABA	267,24
BMH2052P32A2A	3.490,56	BMI0702P31F	1.194,83	BMI0703T36F	1.050,40	BMP0701R3NA2A	252,50	BMXFCW303	55,58	BRS397W360ABB	270,30
BMH2052P32F1A	4.088,48	BMI0702P32A	1.216,04	BMI0703T37A	1.071,61	BMP0702F3NA2A	299,97	BMXFCW501	60,50	BRS397W360ACA	303,96
BMH2052P32F2A	4.129,89	BMI0702P32F	1.339,26	BMI0703T37F	1.194,83	BMP0702R3NA2A	299,97	BMXFCW501S	97,11	BRS397W360ACB	599,76
BMH2052P36A1A	3.121,91	BMI0702P36A	978,69	BMI1002P01A	1.442,28	BMP1001F3NA2A	347,44	BMXFCW503	96,50	BRS397W360FBA	476,34
BMH2052P36A2A	3.162,31	BMI0702P36F	1.101,91	BMI1002P01F	1.565,50	BMP1001R3NA2A	347,44	BMXFTA150	60,71	BRS397W360FCA	596,70
BMH2052P36F1A	3.761,24	BMI0702P37A	1.123,12	BMI1002P02A	1.586,71	BMP1002F3NA2A	426,22	BMXFTA152	49,66	BRS397W361ACA	582,42
BMH2052P36F2A	3.801,64	BMI0702P37F	1.246,34	BMI1002P02F	1.709,93	BMP1002R3NA2A	426,22	BMXFTA300	71,75	BRS397W361ACB	687,48
BMH2052P37A1A	3.314,82	BMI0702T01A	927,18	BMI1002P06A	1.349,36	BMP1401C3NA2A	537,32	BMXFTA302	60,71	BRS397W361FCA	729,30
BMH2052P37A2A	3.356,23	BMI0702T01F	1.050,40	BMI1002P06F	1.473,59	BMP1401F3NA2A	537,32	BMXFTB2000	24,02	BRS397W560ABA	192,78
BMH2052P37F1A	3.954,15	BMI0702T02A	1.071,61	BMI1002P07A	1.493,79	BMP1401R3NA2A	537,32	BMXFTB2010	28,82	BRS397W571ACA	499,80

Para corroborar la validez de este documento consulte la siguiente página web	
Código Seguro de Validación	c202707550424cacba0861408ab0a8fe001
Url de validación	https://eamic.elda.es/absis/idi/arx/idiarxabsaweb/asp/verificadorfirma.asp
Metadatos	Origen: Origen administración Estado de elaboración: Copia auténtica de documento original

EDICIONES TARIFEC® S.A.
APDO. 23.119
08080 BARCELONA
TEL. (93) 338 00 66

Schneider Electric

tarifa
edición 2 - 2017

GRUPO M
1 APARTADO
55 PAGINA

Ref.	PVP €	Ref.	PVP €	Ref.	PVP €	Ref.	PVP €	Ref.	PVP €	Ref.	PVP €
BRS397W660ABA	241,74	BSH0551P01F1A	634,28	BSH0552T02F1A	1.066,56	BSH0701P11F1A	782,75	BSH0702T12F1A	1.215,03	BSH1001P21F1A	1.000,91
BRS397W660ACA	269,28	BSH0551P01F2A	658,52	BSH0552T02F2A	1.087,77	BSH0701P11F2A	806,99	BSH0702T12F2A	1.237,25	BSH1001P21F2A	1.025,15
BRS397W660FCA	609,96	BSH0551P02A1A	855,47	BSH0552T11A1A	549,44	BSH0701P12A1A	979,70	BSH0702T21A1A	657,51	BSH1001P22A1A	1.151,40
BRS397W661ACA	529,38	BSH0551P02A2A	876,68	BSH0552T11A2A	571,66	BSH0701P12A2A	1.004,95	BSH0702T21A2A	680,74	BSH1001P22A2A	1.176,65
BRS397W661FCA	664,02	BSH0551P02F1A	1.016,06	BSH0552T11F1A	710,03	BSH0701P12F1A	1.163,52	BSH0702T21F1A	839,31	BSH1001P22F1A	1.401,88
BRS397WA70ABA	348,84	BSH0551P02F2A	1.039,29	BSH0552T11F2A	733,26	BSH0701P12F2A	1.186,75	BSH0702T21F2A	864,56	BSH1001P22F2A	1.428,14
BRS39AW270ABA	336,60	BSH0551P11A1A	498,94	BSH0552T12A1A	927,18	BSH0701P21A1A	606,00	BSH0702T22A1A	1.037,27	BSH1001P31A1A	780,73
BRS39AW360ABA	306,00	BSH0551P11A2A	522,17	BSH0552T12A2A	951,42	BSH0701P21A2A	628,22	BSH0702T22A2A	1.060,50	BSH1001P31A2A	804,97
BRS39AW360ACA	425,34	BSH0551P11F1A	658,52	BSH0552T12F1A	1.087,77	BSH0701P21F1A	786,79	BSH0702T22F1A	1.221,09	BSH1001P31F1A	1.031,21
BRS39AW360FCA	640,56	BSH0551P11F2A	683,77	BSH0552T12F2A	1.113,02	BSH0701P21F2A	812,04	BSH0702T22F2A	1.242,30	BSH1001P31F2A	1.057,47
BRS39AW361ACA	577,32	BSH0551P12A1A	876,68	BSH0552T21A1A	549,44	BSH0701P22A1A	983,74	BSH0702T31A1A	680,74	BSH1001P32A1A	1.180,69
BRS39AW361ACB	566,10	BSH0551P12A2A	901,93	BSH0552T21A2A	571,66	BSH0701P22A2A	1.008,99	BSH0702T31A2A	704,98	BSH1001P32A2A	1.205,94
BRS39AW361FCA	843,54	BSH0551P12F1A	1.039,29	BSH0552T21F1A	710,03	BSH0701P22F1A	1.167,56	BSH0702T31F1A	864,56	BSH1001P32F1A	1.433,19
BRS39AW560ABA	442,68	BSH0551P12F2A	1.063,53	BSH0552T21F2A	733,26	BSH0701P22F2A	1.190,79	BSH0702T31F2A	887,79	BSH1001P32F2A	1.457,43
BRS39AW660ABA	309,06	BSH0551P21A1A	498,94	BSH0552T22A1A	927,18	BSH0701P31A1A	628,22	BSH0702T32A1A	1.060,50	BSH1001T01A1A	720,13
BRS39AW660ACA	345,78	BSH0551P21A2A	522,17	BSH0552T22A2A	951,42	BSH0701P31A2A	653,47	BSH0702T32A2A	1.083,73	BSH1001T01A2A	745,38
BRS39AW660FBA	522,24	BSH0551P21F1A	658,52	BSH0552T22F1A	1.087,77	BSH0701P31F1A	812,04	BSH0702T32F1A	1.242,30	BSH1001T01F1A	971,62
BRS39AW661ACA	507,96	BSH0551P21F2A	683,77	BSH0552T22F2A	1.113,02	BSH0701P31F2A	835,27	BSH0702T32F2A	1.267,55	BSH1001T01F2A	995,86
BRS39AW661FCA	865,98	BSH0551P22A1A	876,68	BSH0552T31A1A	571,66	BSH0701P32A1A	1.008,99	BSH0703P01A1A	628,22	BSH1001T02A1A	1.122,11
BRS39AWA61ACA	706,86	BSH0551P22A2A	901,93	BSH0552T31A2A	595,90	BSH0701P32A2A	1.031,21	BSH0703P01A2A	653,47	BSH1001T02A2A	1.147,36
BRS39AWA61FCA	849,66	BSH0551P22F1A	1.039,29	BSH0552T31F1A	733,26	BSH0701P32F1A	1.190,79	BSH0703P01F1A	812,04	BSH1001T02F1A	1.372,59
BRS39AWA70ABA	310,08	BSH0551P22F2A	1.063,53	BSH0552T31F2A	757,50	BSH0701P32F2A	1.215,03	BSH0703P01F2A	835,27	BSH1001T02F2A	1.397,84
BRS39AWB60ABA	239,70	BSH0551P31A1A	522,17	BSH0552T32A1A	951,42	BSH0701T01A1A	603,98	BSH0703P02A1A	1.008,99	BSH1001T11A1A	751,44
BRS39AWB60FCA	623,22	BSH0551P31A2A	546,41	BSH0552T32A2A	975,66	BSH0701T01A2A	626,20	BSH0703P02A2A	1.031,21	BSH1001T11A2A	774,67
BRS39AWL60ACA	375,36	BSH0551P31F1A	683,77	BSH0552T32F1A	1.113,02	BSH0701T01F1A	784,77	BSH0703P02F1A	1.190,79	BSH1001T11F1A	1.000,91
BRS39BW460ABA	368,22	BSH0551P31F2A	707,00	BSH0552T32F2A	1.136,25	BSH0701T01F2A	809,01	BSH0703P02F2A	1.215,03	BSH1001T11F2A	1.027,17
BRS39BW460ABB	486,54	BSH0551P32A1A	901,93	BSH0553P01A1A	524,19	BSH0701T02A1A	981,72	BSH0703P11A1A	653,47	BSH1001T12A1A	1.151,40
BRS39BW460ACA	428,40	BSH0551P32A2A	925,16	BSH0553P01A2A	549,44	BSH0701T02A2A	1.006,97	BSH0703P11A2A	676,70	BSH1001T12A2A	1.177,66
BRS39BW460ACB	530,40	BSH0551P32F1A	1.063,53	BSH0553P01F1A	685,79	BSH0701T02F1A	1.165,54	BSH0703P11F1A	835,27	BSH1001T12F1A	1.402,89
BRS39BW460FBA	634,44	BSH0551P32F2A	1.085,75	BSH0553P01F2A	710,03	BSH0701T02F2A	1.188,77	BSH0703P11F2A	860,52	BSH1001T12F2A	1.428,14
BRS39BW460FCA	747,66	BSH0551T01A1A	485,81	BSH0553P02A1A	903,95	BSH0701T11A1A	626,20	BSH0703P12A1A	1.031,21	BSH1001T21A1A	758,51
BRS39BW461ACA	667,08	BSH0551T01A2A	511,06	BSH0553P02A2A	927,18	BSH0701T11A2A	651,45	BSH0703P12A2A	1.054,44	BSH1001T21A2A	782,75
BRS39BW461ACB	409,02	BSH0551T01F1A	649,43	BSH0553P02F1A	1.066,56	BSH0701T11F1A	809,01	BSH0703P12F1A	1.215,03	BSH1001T21F1A	1.008,99
BRS39BW461FCA	820,08	BSH0551T01F2A	673,67	BSH0553P02F2A	1.087,77	BSH0701T11F2A	832,24	BSH0703P12F2A	1.237,25	BSH1001T21F2A	1.035,25
BRS39BW470ABA	351,90	BSH0551T02A1A	866,58	BSH0553P11A1A	549,44	BSH0701T12A1A	1.006,97	BSH0703P21A1A	657,51	BSH1001T22A1A	1.159,48
BRS39BW470FBA	547,74	BSH0551T02A2A	889,81	BSH0553P11A2A	571,66	BSH0701T12A2A	1.029,19	BSH0703P21A2A	680,74	BSH1001T22A2A	1.185,74
BRS39BW760ABA	328,44	BSH0551T02F1A	1.028,18	BSH0553P11F1A	710,03	BSH0701T12F1A	1.188,77	BSH0703P21F1A	839,31	BSH1001T22F1A	1.409,96
BRS39BW760ACA	412,08	BSH0551T02F2A	1.050,40	BSH0553P11F2A	733,26	BSH0701T12F2A	1.213,01	BSH0703P21F2A	864,56	BSH1001T22F2A	1.435,21
BRS39BW760ACB	289,68	BSH0551T11A1A	511,06	BSH0553P12A1A	927,18	BSH0701T21A1A	630,24	BSH0703P22A1A	1.037,27	BSH1001T31A1A	788,81
BRS39BW760FCA	690,54	BSH0551T11A2A	534,29	BSH0553P12A2A	951,42	BSH0701T21A2A	655,49	BSH0703P22A2A	1.060,50	BSH1001T31A2A	815,07
BRS39BW761ACA	590,58	BSH0551T11F1A	673,67	BSH0553P12F1A	1.087,77	BSH0701T21F1A	815,07	BSH0703P22F1A	1.221,09	BSH1001T31F1A	1.038,28
BRS39BW761ACB	413,10	BSH0551T11F2A	695,89	BSH0553P12F2A	1.113,02	BSH0701T21F2A	837,29	BSH0703P22F2A	1.242,30	BSH1001T31F2A	1.064,54
BRS39BW761FCA	756,84	BSH0551T12A1A	889,81	BSH0553P21A1A	549,44	BSH0701T22A1A	1.012,02	BSH0703P31A1A	680,74	BSH1001T32A1A	1.189,78
BRS39BW770ABA	371,28	BSH0551T12A2A	914,05	BSH0553P21A2A	571,66	BSH0701T22A2A	1.035,25	BSH0703P31A2A	704,98	BSH1001T32A2A	1.215,03
BRS39BW770ACA	668,10	BSH0551T12F1A	1.050,40	BSH0553P21F1A	710,03	BSH0701T22F1A	1.192,81	BSH0703P31F1A	864,56	BSH1001T32F1A	1.440,26
BRS39BWC61ACA	420,24	BSH0551T12F2A	1.075,65	BSH0553P21F2A	733,26	BSH0701T22F2A	1.218,06	BSH0703P31F2A	887,79	BSH1001T32F2A	1.466,52
BRS39BWC61FCA	581,40	BSH0551T21A1A	511,06	BSH0553P22A1A	927,18	BSH0701T31A1A	655,49	BSH0703P32A1A	1.060,50	BSH1002P01A1A	762,55
BRS39BWM70ABA	450,84	BSH0551T21A2A	534,29	BSH0553P22A2A	951,42	BSH0701T31A2A	678,72	BSH0703P32A2A	1.083,73	BSH1002P01A2A	786,79
BRS3ACW850ABA	569,16	BSH0551T21F1A	673,67	BSH0553P22F1A	1.087,77	BSH0701T31F1A	837,29	BSH0703P32F1A	1.242,30	BSH1002P01F1A	1.013,03
BRS3ACW850ABB	603,84	BSH0551T21F2A	695,89	BSH0553P22F2A	1.113,02	BSH0701T31F2A	862,54	BSH0703P32F2A	1.267,55	BSH1002P01F2A	1.038,28
BRS3ACW850ACA	765,00	BSH0551T22A1A	889,81	BSH0553P31A1A	571,66	BSH0701T32A1A	1.035,25	BSH0703T01A1A	655,49	BSH1002P02A1A	1.163,52
BRS3ACW850ACB	833,34	BSH0551T22A2A	914,05	BSH0553P31A2A	595,90	BSH0701T32A2A	1.058,48	BSH0703T01A2A	678,72	BSH1002P02A2A	1.188,77
BRS3ACW850FBA	832,32	BSH0551T22F1A	1.050,40	BSH0553P31F1A	733,26	BSH0701T32F1A	1.218,06	BSH0703T01F1A	837,29	BSH1002P02F1A	1.414,00
BRS3ACW850FCA	1.026,12	BSH0551T22F2A	1.075,65	BSH0553P31F2A	757,50	BSH0701T32F2A	1.240,28	BSH0703T01F2A	862,54	BSH1002P02F2A	1.438,24
BRS3ACW851ACA	725,22	BSH0551T31A1A	534,29	BSH0553P32A1A	951,42	BSH0702P01A1A	603,98	BSH0703T02A1A	1.035,25	BSH1002P11A1A	791,84
BRS3ACW851ACB	841,50	BSH0551T31A2A	558,53	BSH0553P32A2A	975,66	BSH0702P01A2A	626,20	BSH0703T02A2A	1.058,48	BSH1002P11A2A	818,10
BRS3ACW851FCA	1.047,54	BSH0551T31F1A	695,89	BSH0553P32F1A	1.113,02	BSH0702P01F1A	784,77	BSH0703T02F1A	1.218,06	BSH1002P11F1A	1.043,33
BRS3ADW850ABA	675,24	BSH0551T31F2A	720,13	BSH0553P32F2A	1.136,25	BSH0702P01F2A	809,01	BSH0703T02F2A	1.240,28	BSH1002P11F2A	1.069,59
BRS3ADW850ABB	615,06	BSH0551T32A1A	914,05	BSH0553T01A1A	537,32	BSH0702P02A1A	981,72	BSH0703T11A1A	678,72	BSH1002P12A1A	1.192,81
BRS3ADW850ACA	927,18	BSH0551T32A2A	937,28	BSH0553T01A2A	560,55	BSH0702P02A2A	1.006,97	BSH0703T11A2A	702,96	BSH1002P12A2A	1.218,06
BRS3ADW850ACB	785,40	BSH0551T32F1A	1.075,65	BSH0553T01F1A	698,92	BSH0702P02F1A	1.165,54	BSH0703T11F1A	862,54	BSH1002P12F1A	1.444,30
BRS3ADW850FBA	1.024,08	BSH0551T32F2A	1.098,88	BSH0553T01F2A	722,15	BSH0702P02F2A	1.188,77	BSH0703T11F2A	885,77	BSH1002P12F2A	1.470,56
BRS3ADW850FCA	1.051,62	BSH0552P01A1A	511,06	BSH0553T02A1A	917,08	BSH0702P11A1A	626,20	BSH0703T12A1A	1.058,48	BSH1002P21A1A	800,93
BRS3ADW851ACA	964,92	BSH0552P01A2A	535,30	BSH0553T02A2A	940,31	BSH0702P11A2A	651,45	BSH0703T12A2A	1.082,72	BSH1002P21A2A	825,17
BRS3ADW851ACB	999,60	BSH0552P01F1A	673,67	BSH0553T02F1A	1.077,67	BSH0702P11F1A	809,01	BSH0703T12F1A	1.240,28	BSH1002P21F1A	1.049,39
BRS3ADW851FCA	1.229,10	BSH0552P01F2A	696,90	BSH0553T02F2A	1.101,91	BSH0702P11F2A	832,24	BSH0703T12F2A	1.264,52	BSH1002P21F2A	1.075,65
BSH0401P06A2A	378,64	BSH0552P02A1A	890,82	BSH0553T11A1A	560,55	BSH0702P12A1A	1.006,97	BSH0703T21A1A	683,77	BSH1002P22A1A	1.200,89
BSH0401P06F2A	700,38	BSH0552P02A2A	914,05	BSH0553T11A2A	584,79	BSH0702P12A2A	1.029,19	BSH0703T21A2A	709,02	BSH1002P22A2A	1.226,14
BSH0401P07A2A	426,75	BSH0552P02F1A	1.051,41	BSH0553T11F1A	722,15	BSH0702P12F1A	1.188,77	BSH0703T21F1A	866,58	BSH1002P22F1A	1.451,37
BSH0401P07F2A	748,48	BSH0552P02F2A	1.075,65	BSH0553T11F2A	747,40	BSH0702P12F2A	1.213,01	BSH0703T21F2A	889,81	BSH1002P22F2A	1.477,63
BSH0401P16A2A	395,12	BSH0552P11A1A	535,30	BSH0553T12A1A	940,31	BSH0702P21A1A	630,24	BSH0703T22A1A	1.063,53	BSH1002P31A1A	829,21
BSH0401P16F2A	716,85	BSH0552P11A2A	558,53	BSH0553T12A2A	965,56	BSH0702P21A2A	655,49	BSH0703T22A2A	1.085,75	BSH1002P31A2A	855,47
BSH0401P17A2A	443,23	BSH0552P11F1A	696,90	BSH0553T12F1A	1.101,91	BSH0702P21F1A	815,07	BSH0703T22F1A	1.245,33	BSH1002P31F1A	1.081,71
BSH0401P17F2A	764,96	BSH0552P11F2A	720,13	BSH0553T12F2A	1.125,14	BSH0702P21F2A	837,29	BSH0703T22F2A	1.269,57	BSH1002P31F2A	1.104,94
BSH0401P26A2A	400,37	BSH0552P12A1A	914,05	BSH0553T21A1A	560,55	BSH0702P22A1A	1.012,02	BSH0703T31A1A	709,02	BSH1002P32A1A	1.230,18
BSH0401P26F2A	722,07	BSH0552P12A2A	937,28	BSH0553T21A2A	584,79	BSH0702P22A2A	1.035,25	BSH0703T31A2A	731,24	BSH1002P32A2A	1.256,44
BSH0401P27A2A	448,44	BSH0552P12F1A	1.075,65	BSH0553T21F1A	722,15	BSH0702P22F1A	1.192,81	BSH0703T31F1A	889,81	BSH1002P32F1A	1.482,68
BSH0401P27F2A	770,18	BSH0552P12F2A	1.099,89	BSH0553T21F2A	747,40	BSH0702P22F2A	1.218,06	BSH0703T31F2A	914,05	BSH1002P32F2A	1.506,92
BSH0401P36A2A	416,82	BSH0552P21A1A	535,30	BSH0553T22A1A	940,31	BSH0702P31A1A	655,49	BSH0703T32A1A	1.085,75	BSH1002T01A1A	774,67
BSH0401P36F2A	738,55	BSH0552P21A2A	558,53	BSH0553T22A2A	965,56	BSH0702P31A2A	678,72	BSH0703T32A2A	1.111,00	BSH1002T01A2A	801,94
BSH0401P37A2A	464,92	BSH0552P21F1A	696,90	BSH0553T22F1A	1.101,91	BSH0702P31F1A	837,29	BSH0703T32F1A	1.269,57	BSH1002T01F1A	1.027,17
BSH0401P37F2A	786,66	BSH0552P21F2A	720,13	BSH0553T22F2A	1.125,14	BSH0702P31F2A	862,54	BSH0703T32F2A	1.292,80	BSH1002T01F2A	1.050,40
BSH0402P06A2A	403,59	BSH0552P22A1A	914,05	BSH0553T31A1A	584,79	BSH0702P32A1A	1.035,25	BSH1001P01A1A	713,06	BSH1002T02A1A	1.177,66
BSH0402P06F2A	644,57	BSH0552P22A2A	937,28	BSH0553T31A2A	608,02	BSH0702P32A2A	1.058,48	BSH1001P01A2A	736,29	BSH1002T02A2A	1.201,90
BSH0402P07A2A	451,67	BSH0552P22F1A	1.075,65	BSH0553T31F1A	747,40	BSH0702P32F1A	1.218,06	BSH1001P01F1A	962,53	BSH1002T02F1A	1.429,15
BSH0402P07F2A	692,68	BSH0552P22F2A	1.099,89	BSH0553T31F2A	769,62	BSH0702P32F2A	1.240,28	BSH1001P01F2A	987,78	BSH1002T02F2A	1.454,40
BSH0402P16A2A	420,07	BSH0552P31A1A	558,53	BSH0553T32A1A	965,56	BSH0702T01A1A	628,22	BSH1001P02A1A	1.114,03	BSH1002T11A1A	805,98
BSH0402P16F2A	661,08	BSH0552P31A2A	582,77	BSH0553T32A2A	987,78	BSH0702T01A2A	653,47	BSH1001P02A2A	1.139,28	BSH1002T11A2A	830,22
BSH0402P17A2A	468,15	BSH0552P31F1A	720,13	BSH0553T32F1A	1.125,14	BSH0702T01F1A	812,04	BSH1001P02F1A	1.365,52	BSH1002T11F1A	1.057,47
BSH0402P17F2A	709,15	BSH0552P31F2A	744,37	BSH0553T32F2A	1.148,37	BSH0702T01F2A	835,27	BSH1001P02F2A	1.390,77	BSH1002T11F2A	1.082,72
BSH0402P26A2A	425,29	BSH0552P32A1A	937,28	BSH0701P01A1A	575,70	BSH0702T02A1A	1.008,99	BSH1001P11A1A	741,34	BSH1002T12A1A	1.206,95
BSH0402P26F2A	666,29	BSH0552P32A2A	962,53	BSH0701P01A2A	599,94	BSH0702T02A2A	1.031,21	BSH1001P11A2A	767,60	BSH1002T12A2A	1.232,20
BSH0402P27A2A	473,40	BSH0552P32F1A	1.099,89	BSH0701P01F1A	759,52	BSH0702T02F1A	1.190,79	BSH1001P11F1A	993,84	BSH1002T12F1A	1.458,44
BSH0402P27F2A	714,37	BSH0552P32F2A	1.122,11	BSH0701P01F2A	782,75	BSH0702T02F2A	1.215,03	BSH1001P11F2A	1.018,08	BSH1002T12F2A	1.483,69
BSH0402P36A2A	441,77	BSH0552T01A1A	524,19	BSH0701P02A1A	957,48	BSH0702T11A1A	653,47	BSH1001P12A1A	1.143,32	BSH1002T21A1A	815,07
BSH0402P36F2A	682,77	BSH0552T01A2A	549,44	BSH0701P02A2A	979,70	BSH0702T11A2A	676,70	BSH1001P12A2A	1.169,58	BSH1002T21A2A	838,30
BSH0402P37A2A	489,87	BSH0552T01F1A	685,79	BSH0701P02F1A	1.139,28	BSH0702T11F1A	835,27	BSH1001P12F1A	1.393,80	BSH1002T21F1A	1.064,54
BSH0402P37F2A	730,85	BSH0552T01F2A	710,03	BSH0701P02F2A	1.163,52	BSH0702T11F2A	860,52	BSH1001P12F2A	1.421,07	BSH1002T21F2A	1.088,78
BSH0551P01A1A	474,70	BSH0552T02A1A	903,95	BSH0701P11A1A	599,94	BSH0702T12A1A	1.031,21	BSH1001P21A1A	750,43	BSH1002T22A1A	1.215,03
BSH0551P01A2A	498,94	BSH0552T02A2A	927,18	BSH0701P11A2A	623,17	BSH0702T12A2A	1.054,44	BSH1001P21A2A	774,67	BSH1002T22A2A	1.240,28

Para corroborar la validez de este documento consulte la siguiente página web

Código Seguro de Validación	c202707550424cacba0861408ab0a8fe001
Url de validación	https://eamic.elda.es/absis/idi/arx/idiarxabsaweb/asp/verificadorfirma.asp
Metadatos	Origen: Origen administración Estado de elaboración: Copia auténtica de documento original

EDICIONES TARIFEC® S.A.
APDO. 23.119
08080 BARCELONA
TEL. (93) 338 00 66

Schneider Electric

tarifa
edición 2 - 2017

GRUPO M
1 APARTADO
55 a PAGINA

Ref.	PVP €	Ref.	PVP €	Ref.	PVP €	Ref.	PVP €	Ref.	PVP €	Ref.	PVP €
BSH1002T22F1A	1.466,52	BSH1004T31F1A	1.150,39	BSH1402P32F1A	1.921,02	BSH1404P01F1P	1.939,20	CA2KN22D7	43,39	CA3KN31BD3	59,11
BSH1002T22F2A	1.490,76	BSH1004T31F2A	1.175,64	BSH1402P32F2A	1.947,28	BSH1404P01F2P	1.963,44	CA2KN22E7	43,39	CA3KN31ED	47,97
BSH1002T31A1A	842,34	BSH1004T32A1A	1.299,87	BSH1402T01A1P	1.165,54	BSH1404P02A1P	1.956,37	CA2KN22F7	43,39	CA3KN31FD	52,59
BSH1002T31A2A	868,60	BSH1004T32A2A	1.327,14	BSH1402T01A2P	1.190,79	BSH1404P02A2P	1.979,60	CA2KN22F72	43,39	CA3KN31FD3	59,11
BSH1002T31F1A	1.094,84	BSH1004T32F1A	1.550,35	BSH1402T01F1P	1.551,36	BSH1404P02F1P	2.342,19	CA2KN22FC7	43,39	CA3KN31GD	52,59
BSH1002T31F2A	1.120,09	BSH1004T32F2A	1.576,61	BSH1402T01F2P	1.577,62	BSH1404P02F2P	2.366,43	CA2KN22FE7	43,39	CA3KN31GD3	59,11
BSH1002T32A1A	1.245,33	BSH1401P01A1A	942,33	BSH1402T02A1P	1.566,51	BSH1404P11A1P	1.587,72	CA2KN22G7	43,39	CA3KN31JD	52,59
BSH1002T32A2A	1.269,57	BSH1401P01A2A	967,58	BSH1402T02A2P	1.590,75	BSH1404P11A2P	1.612,97	CA2KN22M7	43,39	CA3KN31MD	52,59
BSH1002T32F1A	1.495,81	BSH1401P01F1A	1.329,16	BSH1402T02F1P	1.954,35	BSH1404P11F1P	1.973,54	CA2KN22M72	43,39	CA3KN31ND	52,59
BSH1002T32F2A	1.521,06	BSH1401P01F2A	1.353,40	BSH1402T02F2P	1.976,57	BSH1404P11F2P	1.999,80	CA2KN22P7	43,39	CA3KN407BD	63,43
BSH1003P01A1A	789,82	BSH1401P02A1A	1.342,29	BSH1402T11A1P	1.200,89	BSH1404P12A1P	1.989,70	CA2KN22Q7	43,39	CA3KN40BD	52,59
BSH1003P01A2A	816,08	BSH1401P02A2A	1.368,55	BSH1402T11A2P	1.226,14	BSH1404P12A2P	2.014,95	CA2KN22R7	43,39	CA3KN40BD3	59,11
BSH1003P01F1A	1.040,30	BSH1401P02F1A	1.729,12	BSH1402T11F1P	1.587,72	BSH1404P12F1P	2.376,53	CA2KN22S7	43,39	CA3KN40CCD	53,56
BSH1003P01F2A	1.065,55	BSH1401P02F2A	1.754,37	BSH1402T11F2P	1.611,96	BSH1404P12F2P	2.401,78	CA2KN22T7	43,39	CA3KN40ED	52,59
BSH1003P02A1A	1.190,79	BSH1401P11A1A	976,67	BSH1402T12A1P	1.601,86	BSH1404P21A1P	1.598,83	CA2KN22U7	43,39	CA3KN40ED3	59,11
BSH1003P02A2A	1.216,04	BSH1401P11A2A	1.001,92	BSH1402T12A2P	1.627,11	BSH1404P21A2P	1.624,08	CA2KN313F7	52,33	CA3KN40FD	52,59
BSH1003P02F1A	1.442,28	BSH1401P11F1A	1.363,50	BSH1402T12F1P	1.988,69	BSH1404P21F1P	1.985,66	CA2KN315F7	44,21	CA3KN40GD	52,59
BSH1003P02F2A	1.468,54	BSH1401P11F2A	1.389,76	BSH1402T12F2P	2.013,94	BSH1404P21F2P	2.009,90	CA2KN315P7	44,21	CA3KN40JD	52,59
BSH1003P11A1A	820,12	BSH1401P12A1A	1.378,65	BSH1402T21A1P	1.212,00	BSH1404P22A1P	1.999,80	CA2KN317B7	53,35	CA3KN40MD	52,59
BSH1003P11A2A	843,35	BSH1401P12A2A	1.402,89	BSH1402T21A2P	1.236,24	BSH1404P22A2P	2.024,04	CA2KN317F7	53,35	CA3SK11BD	52,59
BSH1003P11F1A	1.071,61	BSH1401P12F1A	1.764,47	BSH1402T21F1P	1.597,82	BSH1404P22F1P	2.385,62	CA2KN317M7	53,35	CA3SK20BD	52,59
BSH1003P11F2A	1.095,85	BSH1401P12F2A	1.789,72	BSH1402T21F2P	1.623,07	BSH1404P22F2P	2.411,88	CA2KN31B7	43,39	CA3SK20SD	52,59
BSH1003P12A1A	1.221,09	BSH1401P21A1A	986,77	BSH1402T22A1P	1.611,96	BSH1404P31A1P	1.634,18	CA2KN31B72	55,74	CA4KN223BW3	68,47
BSH1003P12A2A	1.246,34	BSH1401P21A2A	1.012,02	BSH1402T22A2P	1.638,22	BSH1404P31A2P	1.658,42	CA2KN31D7	43,39	CA4KN225BW3	56,74
BSH1003P12F1A	1.472,58	BSH1401P21F1A	1.373,60	BSH1402T22F1P	1.998,79	BSH1404P31F1P	2.020,00	CA2KN31E7	43,39	CA4KN227BW3	68,47
BSH1003P12F2A	1.496,82	BSH1401P21F2A	1.397,84	BSH1402T22F2P	2.024,04	BSH1404P31F2P	2.045,25	CA2KN31F7	43,39	CA4KN22BW3	56,74
BSH1003P21A1A	827,19	BSH1401P22A1A	1.389,76	BSH1402T31A1P	1.246,34	BSH1404P32A1P	2.035,15	CA2KN31F72	43,39	CA4KN22EW3	56,74
BSH1003P21A2A	853,45	BSH1401P22A2A	1.411,98	BSH1402T31A2P	1.270,58	BSH1404P32A2P	2.061,41	CA2KN31FC7	43,39	CA4KN22JW3	56,74
BSH1003P21F1A	1.077,67	BSH1401P22F1A	1.775,58	BSH1402T31F1P	1.634,18	BSH1404P32F1P	2.420,97	CA2KN31FE7	43,39	CA4KN22SW3	56,74
BSH1003P21F2A	1.101,91	BSH1401P22F2A	1.799,82	BSH1402T31F2P	1.656,40	BSH1404P32F2P	2.448,24	CA2KN31M7	43,39	CA4KN313BW3	68,47
BSH1003P22A1A	1.228,16	BSH1401P31A1A	1.022,12	BSH1402T32A1P	1.647,31	BSH2051P01A1A	2.079,59	CA2KN31M72	43,39	CA4KN31BW3	56,74
BSH1003P22A2A	1.253,41	BSH1401P31A2A	1.047,37	BSH1402T32A2P	1.672,56	BSH2051P01A2A	2.128,07	CA2KN31P7	43,39	CA4KN31EW3	56,74
BSH1003P22F1A	1.480,66	BSH1401P31F1A	1.407,94	BSH1402T32F1P	2.033,13	BSH2051P01F1A	2.556,31	CA2KN31Q7	43,39	CA4KN31JW3	56,74
BSH1003P22F2A	1.504,90	BSH1401P31F2A	1.434,20	BSH1402T32F2P	2.059,39	BSH2051P01F2A	2.602,77	CA2KN31U7	43,39	CA4KN31SW3	56,74
BSH1003P31A1A	857,49	BSH1401P32A1A	1.424,10	BSH1403P01A1A	1.303,91	BSH2051P02A1A	2.461,37	CA2KN31U72	43,39	CA4KN403BW3	68,47
BSH1003P31A2A	881,73	BSH1401P32A2A	1.447,33	BSH1403P01A2A	1.329,16	BSH2051P02A2A	2.507,83	CA2KN31V7	43,39	CA4KN405BW3	56,74
BSH1003P31F1A	1.108,98	BSH1401P32F1A	1.809,92	BSH1403P01F1A	1.690,74	BSH2051P02F1A	2.934,05	CA2KN405B7	43,39	CA4KN40BW3	56,74
BSH1003P31F2A	1.134,23	BSH1401P32F2A	1.834,16	BSH1403P01F2A	1.714,98	BSH2051P02F2A	2.983,54	CA2KN405F7	43,39	CA4KN40EW3	56,74
BSH1003P32A1A	1.258,46	BSH1401T01A1A	1.108,98	BSH1403P02A1A	1.705,89	BSH2051P11A1A	2.114,94	CA2KN405M7	43,39	CA4KN40JW3	56,74
BSH1003P32A2A	1.283,71	BSH1401T01A2A	1.134,23	BSH1403P02A2A	1.730,13	BSH2051P11A2A	2.164,43	CA2KN407B7	53,35	CA4KN40SW3	57,87
BSH1003P32F1A	1.508,94	BSH1401T01F1A	1.494,80	BSH1403P02F1A	2.092,72	BSH2051P11F1A	2.590,65	CA2KN407M7	53,35	CAD323AL	75,40
BSH1003P32F2A	1.536,21	BSH1401T01F2A	1.520,05	BSH1403P02F2A	2.115,95	BSH2051P11F2A	2.637,11	CA2KN40B7	43,39	CAD323B7	56,22
BSH1004P01A1A	803,96	BSH1401T02A1A	1.508,94	BSH1403P11A1A	1.339,26	BSH2051P12A1A	2.495,71	CA2KN40B72	55,74	CAD323BD	106,96
BSH1004P01A2A	828,20	BSH1401T02A2A	1.534,19	BSH1403P11A2A	1.365,52	BSH2051P12A2A	2.542,17	CA2KN40D7	43,39	CAD323BL	75,40
BSH1004P01F1A	1.052,42	BSH1401T02F1A	1.895,77	BSH1403P11F1A	1.726,09	BSH2051P12F1A	2.969,40	CA2KN40E7	43,39	CAD323D7	56,22
BSH1004P01F2A	1.078,68	BSH1401T02F2A	1.921,02	BSH1403P11F2A	1.751,34	BSH2051P12F2A	3.018,89	CA2KN40F7	43,39	CAD323E7	56,22
BSH1004P02A1A	1.204,93	BSH1401T11A1A	1.142,31	BSH1403P12A1A	1.741,24	BSH2051P21A1A	2.128,07	CA2KN40F72	43,39	CAD323ED	106,96
BSH1004P02A2A	1.229,17	BSH1401T11A2A	1.167,56	BSH1403P12A2A	1.765,48	BSH2051P21A2A	2.174,53	CA2KN40FE7	43,39	CAD323F7	56,22
BSH1004P02F1A	1.456,42	BSH1401T11F1A	1.529,14	BSH1403P12F1A	2.127,06	BSH2051P21F1A	2.602,77	CA2KN40M7	43,39	CAD323FD	106,96
BSH1004P02F2A	1.481,67	BSH1401T11F2A	1.553,38	BSH1403P12F2A	2.152,31	BSH2051P21F2A	2.649,23	CA2KN40M72	43,39	CAD323FE7	56,22
BSH1004P11A1A	832,24	BSH1401T12A1A	1.544,29	BSH1403P21A1A	1.349,36	BSH2051P22A1A	2.507,83	CA2KN40N7	43,39	CAD323G7	56,22
BSH1004P11A2A	859,51	BSH1401T12A2A	1.571,56	BSH1403P21A2A	1.374,61	BSH2051P22A2A	2.556,31	CA2KN40P7	43,39	CAD323GD	106,96
BSH1004P11F1A	1.084,74	BSH1401T12F1A	1.930,11	BSH1403P21F1A	1.737,20	BSH2051P22F1A	2.983,54	CA2KN40Q7	43,39	CAD323JD	106,96
BSH1004P11F2A	1.109,99	BSH1401T12F2A	1.957,38	BSH1403P21F2A	1.761,44	BSH2051P22F2A	3.030,00	CA2KN40R7	43,39	CAD323LE7	56,22
BSH1004P12A1A	1.235,23	BSH1401T21A1A	1.152,41	BSH1403P22A1A	1.751,34	BSH2051P31A1A	2.164,43	CA2KN40U7	43,39	CAD323M7	50,10
BSH1004P12A2A	1.260,48	BSH1401T21A2A	1.178,67	BSH1403P22A2A	1.775,58	BSH2051P31A2A	2.210,89	CA2KN40U72	43,39	CAD323MD	106,96
BSH1004P12F1A	1.485,71	BSH1401T21F1A	1.539,24	BSH1403P22F1A	2.138,17	BSH2051P31F1A	2.637,11	CA2KN40V7	43,39	CAD323ML	75,40
BSH1004P12F2A	1.509,95	BSH1401T21F2A	1.564,49	BSH1403P22F2A	2.162,41	BSH2051P31F2A	2.685,59	CA2SK11B7	43,39	CAD323ND	106,96
BSH1004P21A1A	840,32	BSH1401T22A1A	1.553,38	BSH1403P31A1A	1.384,71	BSH2051P32A1A	2.542,17	CA2SK11D7	43,39	CAD323P7	56,22
BSH1004P21A2A	866,58	BSH1401T22A2A	1.578,63	BSH1403P31A2A	1.408,95	BSH2051P32A2A	2.590,65	CA2SK11E7	43,39	CAD323Q7	50,10
BSH1004P21F1A	1.091,81	BSH1401T22F1A	1.941,22	BSH1403P31F1A	1.770,53	BSH2051P32F1A	3.018,89	CA2SK11F7	43,39	CAD323R7	56,22
BSH1004P21F2A	1.117,06	BSH1401T22F2A	1.964,45	BSH1403P31F2A	1.795,78	BSH2051P32F2A	3.065,35	CA2SK11G7	43,39	CAD323SD	106,96
BSH1004P22A1A	1.242,30	BSH1401T31A1A	1.188,77	BSH1403P32A1A	1.785,68	BSH2052P01A3A	4.019,80	CA2SK11M7	43,39	CAD323U7	56,22
BSH1004P22A2A	1.268,56	BSH1401T31A2A	1.214,02	BSH1403P32A2A	1.810,93	BSH2052P01F3A	4.495,51	CA2SK11P7	43,39	CAD323V7	56,22
BSH1004P22F1A	1.493,79	BSH1401T31F1A	1.575,60	BSH1403P32F1A	2.172,51	BSH2052P02A3A	4.399,56	CA2SK11V7	55,74	CAD326BD	96,75
BSH1004P22F2A	1.518,03	BSH1401T31F2A	1.599,84	BSH1403P32F2A	2.198,77	BSH2052P02F3A	4.875,27	CA2SK20B7	43,39	CAD326BDS207	106,41
BSH1004P31A1A	871,63	BSH1401T32A1A	1.588,73	BSH1403T01A1P	1.198,87	BSH2052P11A3A	4.055,15	CA2SK20D7	43,39	CAD326BL	93,36
BSH1004P31A2A	895,87	BSH1401T32A2A	1.613,98	BSH1403T01A2P	1.225,13	BSH2052P11F3A	4.530,86	CA2SK20E7	43,39	CAD326BLS207	93,36
BSH1004P31F1A	1.122,11	BSH1401T32F1A	1.974,55	BSH1403T01F1P	1.587,72	BSH2052P12A3A	4.435,92	CA2SK20F7	43,39	CAD326BND	93,36
BSH1004P31F2A	1.147,36	BSH1401T32F2A	2.000,81	BSH1403T01F2P	1.611,96	BSH2052P12F3A	4.909,61	CA2SK20P7	43,39	CAD326CD	96,75
BSH1004P32A1A	1.271,59	BSH1402P01A1A	1.051,41	BSH1403T02A1P	1.601,86	BSH2052P21A3A	4.066,26	CA2SK20Q7	43,39	CAD326FD	96,75
BSH1004P32A2A	1.296,84	BSH1402P01A2A	1.076,66	BSH1403T02A2P	1.627,11	BSH2052P21F3A	4.541,97	CA2SKE20B7	72,50	CAD326FDS207	106,41
BSH1004P32F1A	1.525,10	BSH1402P01F1A	1.438,24	BSH1403T02F1P	1.991,72	BSH2052P22A3A	4.447,03	CA2SKE20E7	72,50	CAD326FL	73,89
BSH1004P32F2A	1.548,33	BSH1402P01F2A	1.462,48	BSH1403T02F2P	2.014,95	BSH2052P22F3A	4.923,75	CA2SKE20F7	72,50	CAD326FLS207	81,25
BSH1004T01A1A	830,22	BSH1402P02A1A	1.455,41	BSH1403T11A1P	1.233,21	BSH2052P31A3A	4.104,64	CA2SKE20G7	72,50	CAD326M7	53,78
BSH1004T01A2A	856,48	BSH1402P02A2A	1.479,65	BSH1403T11A2P	1.260,48	BSH2052P31F3A	4.577,32	CA2SKE20M7	72,50	CAD326MD	96,75
BSH1004T01F1A	1.082,72	BSH1402P02F1A	1.842,24	BSH1403T11F1P	1.623,07	BSH2052P32A3A	4.482,38	CA2SKE20P7	72,50	CAD326SD	93,36
BSH1004T01F2A	1.107,97	BSH1402P02F2A	1.865,47	BSH1403T11F2P	1.648,32	BSH2052P32F3A	4.958,09	CA2SKE20Q7	72,50	CAD326SDS207	106,41
BSH1004T02A1A	1.232,20	BSH1402P11A1A	1.086,76	BSH1403T12A1P	1.637,21	BSH2053P01A3A	5.364,11	CA2SKE20U7	72,50	CAD326SL	73,89
BSH1004T02A2A	1.257,45	BSH1402P11A2A	1.113,02	BSH1403T12A2P	1.661,45	BSH2053P01F3A	5.838,81	CA2SKE20V7	72,50	CAD326SLS207	93,36
BSH1004T02F1A	1.483,69	BSH1402P11F1A	1.473,59	BSH1403T12F1P	2.026,06	BSH2053P02A3A	5.744,88	CA3KN223BD	63,43	CAD32AL	67,29
BSH1004T02F2A	1.507,93	BSH1402P11F2A	1.498,84	BSH1403T12F2P	2.050,30	BSH2053P02F3A	6.218,57	CA3KN225BD	52,59	CAD32B7	48,90
BSH1004T11A1A	861,53	BSH1402P12A1A	1.489,75	BSH1403T21A1P	1.245,33	BSH2053P11A3A	5.400,47	CA3KN227BD	63,43	CAD32BD	95,39
BSH1004T11A2A	885,77	BSH1402P12A2A	1.512,98	BSH1403T21A2P	1.269,57	BSH2053P11F3A	5.874,16	CA3KN22BD	52,59	CAD32BL	67,29
BSH1004T11F1A	1.112,01	BSH1402P12F1A	1.875,57	BSH1403T21F1P	1.634,18	BSH2053P12A3A	5.779,22	CA3KN22BD3	59,11	CAD32C7	48,90
BSH1004T11F2A	1.137,26	BSH1402P12F2A	1.899,81	BSH1403T21F2P	1.658,42	BSH2053P12F3A	6.253,92	CA3KN22CD	52,59	CAD32CD	95,39
BSH1004T12A1A	1.263,51	BSH1402P21A1A	1.097,87	BSH1403T22A1P	1.648,32	BSH2053P21A3A	5.411,58	CA3KN22ED	52,59	CAD32D7	48,90
BSH1004T12A2A	1.287,75	BSH1402P21A2A	1.123,12	BSH1403T22A2P	1.672,56	BSH2053P21F3A	5.885,27	CA3KN22ED3	59,11	CAD32DD	95,39
BSH1004T12F1A	1.512,98	BSH1402P21F1A	1.483,69	BSH1403T22F1P	2.036,16	BSH2053P22A3A	5.790,33	CA3KN22FD	52,59	CAD32E7	48,90
BSH1004T12F2A	1.539,24	BSH1402P21F2A	1.508,94	BSH1403T22F2P	2.062,42	BSH2053P22F3A	6.267,05	CA3KN22FD3	60,28	CAD32ED	95,39
BSH1004T21A1A	868,60	BSH1402P22A1A	1.498,84	BSH1403T31A1P	1.280,68	BSH2053P31A3A	5.448,95	CA3KN22GD	52,59	CAD32EE7	48,90
BSH1004T21A2A	893,85	BSH1402P22A2A	1.525,10	BSH1403T31A2P	1.303,91	BSH2053P31F3A	5.922,64	CA3KN22JD	52,59	CAD32EL	67,29
BSH1004T21F1A	1.120,09	BSH1402P22F1A	1.886,68	BSH1403T31F1P	1.667,51	BSH2053P32A3A	5.825,68	CA3KN22MD	52,59	CAD32F7	48,90
BSH1004T21F2A	1.145,34	BSH1402P22F2A	1.909,91	BSH1403T31F2P	1.692,76	BSH2053P32F3A	6.301,39	CA3KN22MPD	52,59	CAD32F7S219	150,04
BSH1004T22A1A	1.270,58	BSH1402P31A1A	1.133,22	BSH1403T32A1P	1.682,66	CA2KN223F7	52,33	CA3KN22ND	52,59	CAD32FC7	48,90
BSH1004T22A2A	1.294,82	BSH1402P31A2A	1.157,46	BSH1403T32A2P	1.706,90	CA2KN225B7	43,39	CA3KN22ZD	52,59	CAD32FD	95,39
BSH1004T22F1A	1.521,06	BSH1402P31F1A	1.518,03	BSH1403T32F1P	2.070,50	CA2KN225M7	43,39	CA3KN313BD	63,43	CAD32FE7	48,90
BSH1004T22F2A	1.547,32	BSH1402P31F2A	1.544,29	BSH1403T32F2P	2.097,77	CA2KN227M7	53,35	CA3KN315BD	52,59	CAD32FL	67,29
BSH1004T31A1A	897,89	BSH1402P32A1A	1.534,19	BSH1404P01A1P	1.552,37	CA2KN22B7	43,39	CA3KN317BD	63,43	CAD32G7	48,90
BSH1004T31A2A	924,15	BSH1402P32A2A	1.560,45	BSH1404P01A2P	1.577,62	CA2KN22B72	55,74	CA3KN31BD	52,59	CAD32GD	95,39

Para corroborar la validez de este documento consulte la siguiente página web	
Código Seguro de Validación	c202707550424cacba0861408ab0a8fe001
Url de validación	https://eamic.elda.es/absis/idi/arx/idiarxabsaweb/asp/verificadorfirma.asp
Metadatos	Origen: Origen administración Estado de elaboración: Copia auténtica de documento original

EDICIONES TARIFEC® S.A.
APDO. 23.119
08080 BARCELONA
TEL. (93) 338 00 66

Schneider Electric

tarifa
edición 2 - 2017

GRUPO M
1 APARTADO
55 b PAGINA

Ref.	PVP €	Ref.	PVP €	Ref.	PVP €	Ref.	PVP €	Ref.	PVP €	Ref.	PVP €
CAD32GDS219	180,12	CPOOL3	321,34	DF2CN04	4,50	DF3FA50	27,97	DL1BLG	7,99	ETXPA5M1	90,34
CAD32J7	48,90	CR1F1504G7	1.215,14	DF2CN06	4,50	DF3FA63	27,97	DL1BLJ	6,31	ETXPA5M3	65,47
CAD32JD	95,39	CR1F5004M7	4.640,21	DF2CN08	4,50	DF3FA80	27,97	DL1BLM	6,31	ETXPA78BE	25,39
CAD32JL	67,29	DA1TS060	24,90	DF2CN10	4,50	DF3FN10	27,97	DL1BRB	50,97	ETXPA78BI	16,16
CAD32K7	48,90	DA1TS070	32,29	DF2CN12	4,50	DF3FN20	27,97	DL1BRBH	53,57	ETXPC511M300040	72,69
CAD32L7	48,90	DA1TS080	32,29	DF2CN16	4,50	DF3FN25	27,97	DL1BRM	19,04	ETXPC511M400020	64,54
CAD32LE7	48,90	DA1TS090	32,29	DF2CN20	4,50	DF3FN32	27,97	DL1CA006	4,67	ETXPC512M1M3010	49,66
CAD32M7	48,90	DA1TT090	46,23	DF2CN25	4,50	DF3FN40	27,97	DL1CA024	6,04	ETXPC512M1M3020	74,25
CAD32M7S219	137,19	DA1TT110	46,23	DF2CN32	4,50	DF3FN63	27,97	DL1CB006	1,35	ETXPC512M1M3050	140,22
CAD32MD	95,39	DA1TT120	46,23	DF2EA002	9,38	DF3FN80	27,97	DL1CC024	6,00	ETXPC512M2M4006	49,13
CAD32ML	67,29	DA1TT140	46,23	DF2EA005	9,38	DF4GA1121	48,66	DL1CD0061	35,91	ETXPC512M2M4010	60,34
CAD32N7	48,90	DA1TT150	46,23	DF2EA02	9,38	DF4GA1161	48,66	DL1CD0063	35,91	ETXPC512M2M4020	83,42
CAD32ND	95,39	DA1TT160	49,12	DF2EA04	9,38	DF4GA1201	48,66	DL1CD0064	35,91	ETXSA12B	6,33
CAD32P7	48,90	DE1DS1	59,67	DF2EA06	9,38	DF4GN1121	48,66	DL1CD0065	35,91	ETXSC412M1M3010	28,34
CAD32Q7	48,90	DE1DS115A05	56,37	DF2EA08	9,38	DF4GN1161	48,66	DL1CD0066	35,91	ETXSC412M1M3020	25,39
CAD32QD	95,39	DE1DS125A06	96,24	DF2EA10	9,38	DF4HA1201	68,76	DL1CE012	1,34	ETXSC412M1M3050	40,92
CAD32R7	48,90	DE1DS135A04	118,49	DF2EA12	9,38	DF4HA1251	68,76	DL1CE024	1,07	ETXSC412U1M3010	31,15
CAD32RD	95,39	DE1DS135A06	123,01	DF2EA16	9,91	DF4HA1311	68,76	DL1CE024NSP	124,13	ETXSC412U1M3020	48,67
CAD32S7	48,90	DE1DS1A04	33,54	DF2EA20	9,38	DF4HN1201	68,76	DL1CE048	1,59	ETXSC412U2M3010	35,19
CAD32SC7	48,90	DE1DS1A13	51,43	DF2EA25	9,38	DF4HN1251	68,76	DL1CE130	2,21	ETXSC412U2M3020	48,76
CAD32SD	95,39	DE1DS2	69,88	DF2EA32	9,38	DF4JA1401	84,34	DL1CF110	3,79	ETXSC413U1M3003	52,59
CAD32SL	67,29	DE1DS235A04	132,60	DF2EA40	9,38	DF4JA1501	84,34	DL1CF220	3,79	FSACEQ20396000	433,09
CAD32T7	48,90	DE1DS2A04	63,27	DF2EA50	9,38	DF4JN1311	84,34	DL1CF380	11,31	GAC0511	40,20
CAD32U7	48,90	DE1DS513A04A20	63,62	DF2EN04	9,38	DF4JN1401	84,34	DL1CJ0241	33,33	GAC0521	40,20
CAD32UD	95,39	DE1ES112A04	19,66	DF2EN06	9,38	DF4LA1251	312,67	DL1CJ0243	33,33	GAC0531	40,20
CAD32V7	48,90	DE1ES115A04	17,74	DF2EN10	9,38	DF81	7,11	DL1CJ0244	33,33	GAC5	3,78
CAD32W7	48,90	DE1ES117A04	28,02	DF2EN20	9,38	DF81N	18,04	DL1CJ0245	33,33	GAP21	62,07
CAD32X7	48,90	DE1KS215A04	100,97	DF2EN25	9,38	DF81NV	25,49	DL1CJ0246	33,33	GAP23	67,98
CAD32XD	95,39	DE1KS217A04	115,25	DF2EN32	9,38	DF81V	12,75	DL1CJ0283	33,33	GB2CB05	29,78
CAD32Y7	48,90	DE1KS217A06	141,59	DF2FA04	16,16	DF82	16,10	DL1CJ0284	33,33	GB2CB06	29,78
CAD32Z7	48,90	DE1KS217A06A37	186,51	DF2FA08	16,16	DF82V	21,71	DL1CJ0285	33,33	GB2CB07	29,78
CAD32ZD	95,39	DE1LT324	316,73	DF2FA10	16,16	DF83	23,19	DL1CJ0483	33,33	GB2CB08	29,78
CAD503B7	56,22	DF101	7,85	DF2FA100	21,93	DF83N	32,22	DL1CJ0484	33,33	GB2CB09	29,78
CAD503BD	106,96	DF101N	18,75	DF2FA125	21,93	DF83NV	37,86	DL1CJ0485	33,33	GB2CB10	29,78
CAD503BL	75,40	DF101NV	24,38	DF2FA40	17,07	DF83V	28,83	DL1CS3220	11,20	GB2CB12	29,78
CAD503D7	56,22	DF101PV	30,46	DF2FA50	16,16	DFCC1	31,07	DL1CS3380	14,82	GB2CB14	29,78
CAD503E7	56,22	DF101V	13,47	DF2FA63	16,16	DFCC2	68,94	DL1CS6220	11,20	GB2CB16	29,78
CAD503ED	106,96	DF102	17,53	DF2FA80	16,16	DIABGD0150901	63,00	DL1CS6380	15,04	GB2CB20	29,78
CAD503EL	75,40	DF102V	23,17	DF2FGN125	26,27	DK1CB92	3,71	DL1CS7220	11,20	GB2CB21	32,69
CAD503F7	56,22	DF103	25,38	DF2FGN160	30,70	DK1EB92	3,13	DL1CS7380	15,50	GB2CB22	35,68
CAD503FD	106,96	DF103N	34,43	DF2FGN32	22,86	DK1FA92	5,48	DL1EA006	5,56	GB2CD05	54,88
CAD503FE7	56,22	DF103NV	40,07	DF2FGN50	22,86	DK1FB005	49,00	DL1EA024	4,90	GB2CD06	54,88
CAD503G7	56,22	DF103V	31,04	DF2FGN63	24,84	DK1HC92	25,96	DL1EA048	4,90	GB2CD07	54,88
CAD503M7	56,22	DF10AP	1,86	DF2FGN80	22,86	DK1JC92	34,00	DL1EB006	6,50	GB2CD08	54,88
CAD503MD	106,96	DF10N	9,04	DF2FN100	21,93	DK1KC92	39,93	DL1EDBS	3,61	GB2CD09	54,88
CAD503P7	56,22	DF141	15,49	DF2FN20	16,16	DL1AA024	18,79	DL1EDGS	3,61	GB2CD10	54,88
CAD503Q7	56,22	DF141N	34,45	DF2FN25	16,16	DL1AA127	19,57	DL1EDMS	4,15	GB2CD12	54,88
CAD503U7	56,22	DF141NV	40,09	DF2FN32	17,07	DL1AA220	23,44	DL1FC220	5,86	GB2CD14	54,88
CAD506BDS207	102,84	DF141V	21,13	DF2FN40	16,16	DL1BA012	6,17	DL1GA006	4,33	GB2CD16	54,88
CAD506BLS207	70,10	DF142	33,65	DF2FN50	16,16	DL1BA030	6,42	DL1GA024	4,33	GB2CD20	54,88
CAD506FDS207	102,84	DF142V	39,26	DF2FN63	16,16	DL1BA048	7,15	DL1GA048	6,81	GB2CD21	60,69
CAD506P7	93,36	DF143C	49,09	DF2FN80	16,16	DL1BA060	7,15	DL1GA060	7,49	GB2CD22	66,58
CAD506SD	93,49	DF143NC	65,43	DF2GA1101	35,89	DL1BA110	7,15	DL2EDB1SB	28,20	GB2CS05	32,69
CAD506SDS207	102,84	DF143NVC	71,06	DF2GA1121	35,89	DL1BA160	7,15	DL2EDB3SB	28,76	GB2CS06	32,69
CAD506SLS207	70,10	DF143VC	54,73	DF2GA1161	35,89	DL1BA260	7,85	DL2EDB4SB	30,21	GB2DB05	65,20
CAD50AL	67,29	DF14AM1	11,95	DF2GA1201	35,89	DL1BB220	14,81	DL2EDB6SB	30,21	GB2DB06	65,20
CAD50B7	48,90	DF14AM2	15,11	DF2GN1051	35,89	DL1BDB1	93,86	DL2EDB8SB	28,76	GB2DB07	65,20
CAD50BD	95,39	DF14AP	2,65	DF2GN1061	35,89	DL1BDB3	93,86	DL2EDG1SB	38,80	GB2DB08	65,20
CAD50BL	67,29	DF14N	16,30	DF2GN1081	35,89	DL1BDB4	93,86	DL2EDG4SB	38,94	GB2DB09	65,20
CAD50CD	95,39	DF221	24,98	DF2GN1101	35,89	DL1BDB5	93,86	DL2EDG6SB	38,80	GB2DB10	65,20
CAD50D7	48,90	DF221N	48,36	DF2GN1121	35,89	DL1BDB6	93,86	DL2EDM1SB	40,02	GB2DB12	65,20
CAD50E7	48,90	DF221NV	54,04	DF2HA1161	58,28	DL1BDB8	93,86	DL2EDM3SB	36,23	GB2DB14	65,20
CAD50ED	95,39	DF221V	30,61	DF2HA1201	58,28	DL1BDG1	93,86	DL2EDM4SB	36,23	GB2DB16	65,20
CAD50EL	67,29	DF222	52,82	DF2HA1251	61,58	DL1BDG3	93,86	DL2EDM6SB	39,43	GB2DB20	57,82
CAD50F7	48,90	DF222V	58,45	DF2HA1311	58,28	DL1BDG4	93,86	DL2EDM8SB	35,69	GB2DB21	71,44
CAD50FC7	48,90	DF223C	63,79	DF2HN1201	58,28	DL1BDG5	93,86	DL2EKB3SB	42,02	GB2DB22	75,03
CAD50FD	95,39	DF223NC	84,33	DF2HN1251	58,28	DL1BDG6	93,86	DL2EKB4SB	42,03	GB2G210	38,83
CAD50FE7	48,90	DF223NVC	89,94	DF2JA1311	73,47	DL1BDG8	93,86	DL2EKB8SB	42,03	GBK0400400C	34,34
CAD50FL	67,29	DF223VC	69,42	DF2JA1401	73,47	DL1BDM1	93,86	DL2EKG1SB	51,19	GBK0400572S	54,54
CAD50G7	48,90	DF22AM1	12,55	DF2JA1501	73,47	DL1BDM3	93,86	DL2EKG3SB	47,59	GBK0400573S	54,54
CAD50GD	95,39	DF22AM2	16,71	DF2JN1251	73,47	DL1BDM4	93,86	DL2EKG4SB	47,59	GBK0400660E	56,56
CAD50JD	95,39	DF22AP	2,90	DF2JN1311	73,47	DL1BDM5	93,86	DL2EKG6SB	51,19	GBK0600550F	56,56
CAD50JL	67,29	DF22N	20,50	DF2JN1401	77,62	DL1BDM6	93,86	DL2EKG8SB	47,59	GBK0600570A	65,65
CAD50L7	48,90	DF2BA0100	4,50	DF2KN1631	107,30	DL1BDM8	93,86	DL2EKM3SB	49,68	GBK0600572S	65,65
CAD50LE7	48,90	DF2BA0200	4,50	DF3EA02	14,88	DL1BEB	6,72	DL2EKM4SB	50,43	GBK0600573S	65,65
CAD50M7	48,90	DF2BA0400	4,50	DF3EA04	14,88	DL1BEBS	5,84	DL2EKM6SB	53,43	GBK0600600C	36,36
CAD50MD	95,39	DF2BA0600	4,50	DF3EA06	14,88	DL1BEE	10,08	DL2EKM8SB	50,43	GBK0600660E	81,81
CAD50N7	48,90	DF2BA0800	4,50	DF3EA10	14,88	DL1BEG	7,06	DL6BB	111,16	GBK0600702F	65,65
CAD50ND	95,39	DF2BA1000	4,50	DF3EA12	14,88	DL1BEJ	6,72	DL6BG	127,84	GBK0600703F	65,65
CAD50P7	48,90	DF2BN0100	4,50	DF3EA16	14,88	DL1BEM	8,74	DL6BM	133,37	GBK0800702F	79,79
CAD50Q7	48,90	DF2BN0200	4,50	DF3EA20	14,88	DL1BEMS	5,84	DZ2FH1	22,76	GBK0800703F	79,79
CAD50R7	48,90	DF2BN0400	4,50	DF3EA25	15,72	DL1BKB1	110,95	DZ2FJ1	22,76	GBK0800801C	52,52
CAD50RD	95,39	DF2BN0600	4,50	DF3EA32	15,72	DL1BKB3	110,95	EIK031	243,60	GBK0800803C	40,40
CAD50S7	48,90	DF2BN0800	4,50	DF3EA40	14,88	DL1BKB4	110,95	EIK1	347,78	GBK0800852S	79,79
CAD50SD	95,39	DF2BN1000	4,50	DF3EA50	14,88	DL1BKB5	110,95	EIK40601	755,22	GBK0800853S	79,79
CAD50T7	48,90	DF2BN1600	4,50	DF3EN04	14,88	DL1BKB6	110,95	EIK40602	384,13	GBK0801003F	79,79
CAD50U7	48,90	DF2BN2000	4,50	DF3EN06	15,72	DL1BKB8	110,95	EK1EA40	444,26	GBK1200702F	171,70
CAD50UD	95,39	DF2CA005	4,50	DF3EN16	14,88	DL1BKG1	110,95	EK1HA40	846,86	GBK1200703F	171,70
CAD50V7	48,90	DF2CA01	4,50	DF3EN20	14,88	DL1BKG3	110,95	EK1JA40	907,16	GBK1201000C	57,57
CAD50Y7	48,90	DF2CA02	4,50	DF3EN25	15,72	DL1BKG4	110,95	EK1KA40	1.912,37	GBK1201003F	134,33
CC3FB120ZJ	661,59	DF2CA04	4,50	DF3EN32	15,72	DL1BKG6	110,95	ET1EA40	485,37	GBK1201004F	134,33
CC3FB122B	762,60	DF2CA06	4,50	DF3EN40	14,88	DL1BKG8	110,95	ETB1EI08E08SPP0	461,32	GBK1201100S	134,33
CC3FB122ZJ	762,60	DF2CA08	4,50	DF3FA06	27,97	DL1BKM1	110,95	ETB1EI16CP00	520,70	GBK1201300C	66,66
CC3FB123B	762,60	DF2CA10	4,50	DF3FA08	27,97	DL1BKM3	110,95	ETB1EM08E08SPP0	422,91	GBK1201400F	134,33
CC3FB123ZJ	762,60	DF2CA12	4,50	DF3FA100	27,97	DL1BKM4	110,95	ETB1EM12E04SPP0	422,91	GBX040003K	217,15
CC3HB110E	619,39	DF2CA16	4,50	DF3FA125	27,97	DL1BKM5	109,87	ETB1EM16CP00	483,31	GBX040005K	217,15
CC3HB110J	619,39	DF2CA20	4,50	DF3FA20	29,55	DL1BKM6	110,95	ETB1EM16EPP0	400,94	GBX040008K	217,15
CC3HB112B	668,64	DF2CA25	4,50	DF3FA25	27,97	DL1BKM8	110,95	ETXADRJM12	83,08	GBX060003K	267,65
CC3HB112E	668,64	DF2CA32	4,50	DF3FA32	29,55	DL1BLB	6,31	ETXPA511M3	30,92	GBX060004K	267,65
CC3HB113B	668,64	DF2CN02	4,50	DF3FA40	29,55	DL1BLE	6,31	ETXPA513M	64,18	GBX060005K	267,65

Para corroborar la validez de este documento consulte la siguiente página web	
Código Seguro de Validación	c202707550424cacba0861408ab0a8fe001
Url de validación	https://eamic.elda.es/absis/idi/arx/idiarxabsaweb/asp/verificadorfirma.asp
Metadatos	Origen: Origen administración Estado de elaboración: Copia auténtica de documento original

EDICIONES TARIFEC® S.A.
APDO. 23.119
08080 BARCELONA
TEL. (93) 338 00 66

Schneider Electric

tarifa
edición 2 - 2017

GRUPO M
1 APARTADO
55 c PAGINA

Ref.	PVP €	Ref.	PVP €	Ref.	PVP €	Ref.	PVP €	Ref.	PVP €	Ref.	PVP €
GBX060008K	267,65	GBY080004K	635,29	GG5GA21	50,68	GS2AE52	24,80	GS2LLB3	264,60	GV2DM114P7	210,46
GBX060009K	333,30	GBY080005K	635,29	GG5GA22	27,52	GS2AE8	14,81	GS2LLB4	309,96	GV2DM114Q7	224,76
GBX060010K	333,30	GBY080008K	635,29	GK1AP03	8,57	GS2AE81	20,36	GS2LLG3	320,91	GV2DM116B7	219,94
GBX060012K	333,30	GBY080012K	761,54	GK1AP05	35,03	GS2AE82	20,36	GS2LLG4	376,00	GV2DM116BD	281,71
GBX060015K	333,30	GBY080020K	761,54	GK1AP06	35,03	GS2AF63	186,03	GS2MMB3	440,82	GV2DM116F7	219,94
GBX060016K	333,30	GBY080025K	761,54	GK1AP07	52,21	GS2AF64	210,54	GS2MMB4	490,65	GV2DM116M7	234,85
GBX060020K	333,30	GBY080040K	761,54	GK1AP08	52,21	GS2AF73	210,61	GS2MU3N	743,70	GV2DM116P7	219,94
GBX060025K	333,30	GBY120003K	1.139,28	GK1AP2	2,00	GS2AF74	233,43	GS2N3	464,03	GV2DM120B7	248,60
GBX060032K	333,30	GBY120004K	1.139,28	GK1AP4	2,76	GS2AH001	18,57	GS2N4	516,47	GV2DM120BD	321,14
GBX060040K	333,30	GBY120005K	1.139,28	GK1AP5	2,84	GS2AH104	55,51	GS2NB3	487,23	GV2DM120F7	248,60
GBX060060K	445,41	GBY120008K	1.139,28	GK1AP7	3,22	GS2AH105	58,58	GS2NB4	542,29	GV2DM120M7	265,46
GBX080003K	306,03	GBY120012K	1.335,22	GK1AP8	3,33	GS2AH106	25,93	GS2NG3	539,27	GV2DM120P7	248,60
GBX080004K	306,03	GBY120020K	1.335,22	GK1AP9	3,46	GS2AH110	49,38	GS2NG4	667,87	GV2DM121B7	301,49
GBX080005K	306,03	GBY120040K	1.335,22	GK1AS	5,96	GS2AH120	49,38	GS2PPB3	533,61	GV2DM121BD	368,20
GBX080008K	306,03	GC10020M5	303,69	GK1AV07	22,24	GS2AH130	53,46	GS2PPB4	593,95	GV2DM121F7	301,49
GBX080009K	381,78	GC10040M5	442,19	GK1AV08	22,24	GS2AH140	53,46	GS2QQ3	865,34	GV2DM121M7	321,96
GBX080010K	378,00	GC1610E5	41,08	GK1EK	124,90	GS2AH150	108,44	GS2QQ4	1.066,70	GV2DM121P7	301,49
GBX080012K	381,78	GC1610M5	45,13	GK1EM	152,73	GS2AH160	108,44	GS2QQB3	908,63	GV2DM122B7	332,87
GBX080015K	381,78	GC1611M5	58,22	GK1ES	141,38	GS2AH210	55,85	GS2QQB4	1.120,03	GV2DM122BD	399,81
GBX080016K	381,78	GC1611M6	58,22	GK1ET	170,85	GS2AH215	55,85	GS2QQG3	1.022,51	GV2DM122F7	332,87
GBX080020K	381,78	GC1620B5	50,49	GK1EV	152,25	GS2AH220	69,81	GS2QQG4	1.274,97	GV2DM122M7	355,47
GBX080025K	381,78	GC1620D7	50,49	GK1EW	167,25	GS2AH230	57,27	GS2S3	1.000,06	GV2DM122P7	332,87
GBX080032K	381,78	GC1620E5	51,95	GK1EX	222,83	GS2AH235	57,27	GS2S4	1.297,28	GV2DM132B7	512,95
GBX080040K	381,78	GC1620J5	50,49	GK1EY	204,60	GS2AH240	71,58	GS2SB3	1.050,05	GV2DM132BD	597,50
GBX120003K	521,16	GC1620M5	50,49	GK2AF01	19,22	GS2AH250	85,91	GS2SB4	1.362,11	GV2DM132F7	512,95
GBX120004K	521,16	GC1620M6	50,49	GK2AP01	26,73	GS2AH260	85,91	GS2SG3	1.150,08	GV2DM132M7	547,79
GBX120005K	521,16	GC1622E5	62,90	GK2AX12	21,85	GS2AH310	54,65	GS2SG4	1.491,86	GV2DM132P7	512,95
GBX120008K	521,16	GC1622M5	62,90	GK2AX22	24,85	GS2AH320	54,65	GS2SU3	2.029,50	GV2DM202BD	392,99
GBX120009K	710,03	GC1640B5	62,53	GK3AP03	101,98	GS2AH330	75,83	GS2TB3	1.050,05	GV2DM203B7	271,81
GBX120010K	710,03	GC1640M5	62,53	GS1AD010	199,17	GS2AH340	60,64	GS2TB4	1.362,11	GV2DM203BD	392,99
GBX120012K	710,03	GC2502F6	67,75	GS1AD10	40,80	GS2AH350	82,98	GS2V3	2.389,56	GV2DM203M7	276,44
GBX120015K	710,03	GC2502M5	67,75	GS1AF	17,17	GS2AH360	82,98	GS2V4	3.129,41	GV2DM204B7	277,13
GBX120016K	710,03	GC2504B5	76,00	GS1AF1	39,78	GS2AH410	72,01	GS2VB3	2.469,10	GV2DM204BD	398,42
GBX120020K	710,03	GC2504M5	76,00	GS1AF23	43,88	GS2AH420	72,01	GS2VB4	3.285,90	GV2DM204F7	277,13
GBX120025K	710,03	GC2504M6	76,00	GS1AF24	55,31	GS2AH430	75,83	GS2VG3	2.712,16	GV2DM204M7	281,86
GBX120032K	710,03	GC2510B5	50,16	GS1AF33	120,56	GS2AH440	75,83	GS2VG4	3.545,51	GV2DM204P7	277,13
GBX120040K	710,03	GC2510M5	48,74	GS1AF34	137,52	GS2AH510	47,85	GV1EA01	6,05	GV2DM205B7	285,48
GBX120060K	888,80	GC2511B5	61,41	GS1AF43	131,34	GS2AH515	39,88	GV1F03	2,85	GV2DM205BD	406,74
GBX120080K	888,80	GC2511M5	61,41	GS1AF44	171,96	GS2AH520	47,85	GV1G02	12,94	GV2DM205F7	285,48
GBX120100K	888,80	GC2520B5	54,49	GS1AH01	13,18	GS2AH530	51,53	GV1G09	15,10	GV2DM205M7	290,35
GBX1600031402F	1.281,69	GC2520E5	54,49	GS1AH02	15,65	GS2AH535	41,55	GV1G10	4,25	GV2DM205P7	285,48
GBX1600031403F	1.281,69	GC2520E6	54,49	GS1AH103	17,49	GS2AH540	57,60	GV1K02	82,61	GV2DM206B7	285,48
GBX1600031404F	1.281,69	GC2520F5	54,49	GS1AM1	33,38	GS2AH550	57,60	GV1L3	63,76	GV2DM206BD	406,74
GBX1600041402F	1.281,69	GC2520F6	54,49	GS1AM101	14,35	GS2AH560	57,60	GV1V02	19,47	GV2DM206F7	285,48
GBX1600041403F	1.281,69	GC2520J5	54,49	GS1AM110	14,35	GS2AH570	69,21	GV2AF01	6,81	GV2DM206M7	290,35
GBX1600041404F	1.281,69	GC2520M5	54,49	GS1AM111	29,65	GS2AH580	69,64	GV2AF02	4,17	GV2DM206P7	285,48
GBX1600051402F	1.281,69	GC2520M6	54,49	GS1AM150	86,73	GS2AHT110	100,83	GV2AF3	9,95	GV2DM207B7	285,48
GBX1600051403F	1.281,69	GC2522F5	69,99	GS1AM2	51,11	GS2AHT120	117,07	GV2AF4	6,58	GV2DM207BD	406,74
GBX1600051404F	1.281,69	GC2522M5	68,01	GS1AM211	63,38	GS2AHT130	117,07	GV2AK00	57,08	GV2DM207F7	285,48
GBX1600081004F	1.281,69	GC2522M6	68,01	GS1AN11	43,22	GS2AHT140	133,35	GV2AP03	70,17	GV2DM207M7	290,35
GBX1600081401F	1.281,69	GC2530F5	64,71	GS1AN11G	43,20	GS2AHT410	91,31	GV2AP04	70,18	GV2DM207P7	285,48
GBX1600081402F	1.281,69	GC2530M5	64,71	GS1AN22	82,70	GS2AHT420	109,62	GV2APN01	67,47	GV2DM208B7	285,48
GBX1600081403F	1.281,69	GC2540F6	67,58	GS1AN22G	85,24	GS2AHT430	97,62	GV2APN02	67,47	GV2DM208BD	406,74
GBX1600081404F	1.281,69	GC2540M5	67,58	GS1ANT11	62,76	GS2AHT440	115,92	GV2APN04	69,09	GV2DM208M7	290,35
GBX1600121402F	1.921,02	GC4002M5	81,08	GS1ANT22	121,97	GS2AHT510	100,83	GV2AU445	30,70	GV2DM208P7	285,48
GBX1600121403F	1.921,02	GC4004B5	134,45	GS1AP33	18,04	GS2AHT520	117,07	GV2CP21	19,93	GV2DM210B7	285,48
GBX1600121404F	1.921,02	GC4004M5	134,45	GS1AP34	21,10	GS2AHT530	117,07	GV2DM102B7	179,02	GV2DM210BD	406,74
GBX1600151004F	1.921,02	GC4011M5	85,25	GS1AP43	24,52	GS2AHT540	133,35	GV2DM102M7	191,16	GV2DM210M7	290,35
GBX1600151401F	1.921,02	GC4020F5	81,08	GS1AP44	28,71	GS2AP64	94,96	GV2DM102P7	179,02	GV2DM210P7	285,48
GBX1600151402F	1.921,02	GC4020F6	81,08	GS1AV2	8,21	GS2AP73	131,38	GV2DM103B7	179,02	GV2DM214B7	303,16
GBX1600151403F	1.921,02	GC4020M5	81,08	GS1AV33	17,29	GS2AP83	65,81	GV2DM103BD	239,83	GV2DM214BD	424,33
GBX1600151404F	1.921,02	GC4022M5	130,74	GS1AV34	19,09	GS2AP84	68,46	GV2DM103F7	179,02	GV2DM214M7	308,32
GBX1600161004F	1.921,02	GC4030M5	107,31	GS1AV54	25,84	GS2AX1	138,23	GV2DM103M7	191,16	GV2DM214P7	303,16
GBX1600161401F	1.921,02	GC4040F6	124,73	GS1AV73	31,42	GS2DB3	121,43	GV2DM103P7	179,02	GV2DM216B7	319,72
GBX1600161402F	1.921,02	GC4040M5	124,73	GS1AW34	46,57	GS2DB4	121,43	GV2DM104B7	184,62	GV2DM216BD	442,73
GBX1600161403F	1.921,02	GC4040M6	124,73	GS1AW44	66,19	GS2EEU3	207,64	GV2DM104BD	245,33	GV2DM216F7	319,72
GBX1600161404F	1.921,02	GC6302M5	124,64	GS1DD3	115,65	GS2F3	148,74	GV2DM104F7	184,62	GV2DM216M7	325,17
GBX1600201004F	1.921,02	GC6304B5	166,28	GS1DD3S600	180,91	GS2F4	190,66	GV2DM104M7	197,16	GV2DM216P7	319,72
GBX1600201401F	1.921,02	GC6304M5	166,28	GS1DD4	136,75	GS2FG3	171,04	GV2DM104P7	184,62	GV2DM220B7	373,70
GBX1600201402F	1.921,02	GC6311M5	127,34	GS1DDU3	126,84	GS2FG4	194,48	GV2DM105B7	192,86	GV2DM220BD	518,70
GBX1600201403F	1.921,02	GC6320M5	124,64	GS1DG3S600	183,61	GS2G3	202,22	GV2DM105BD	253,68	GV2DM220M7	380,07
GBX1600201404F	1.921,02	GC6321M5	180,05	GS1DU3	126,84	GS2G4	216,99	GV2DM105F7	192,86	GV2DM220P7	373,70
GBX1600251002F	1.921,02	GC6322M5	187,88	GS1EERU20	164,46	GS2GB3	212,33	GV2DM105M7	205,96	GV2DM221B7	462,46
GBX1600251003F	1.921,02	GC6330M5	167,35	GS1EEU3	197,76	GS2GB4	227,84	GV2DM105P7	192,86	GV2DM221BD	595,90
GBX1600251004F	1.921,02	GC6340M5	166,28	GS1FD3	152,25	GS2GG3	216,07	GV2DM106B7	192,86	GV2DM221M7	470,35
GBX1600251401F	1.921,02	GF1610B7	53,15	GS1FD4	198,28	GS2GG4	245,30	GV2DM106BD	253,68	GV2DM221P7	462,46
GBX1600251402F	1.921,02	GF1610E7	53,15	GS1GD3	346,16	GS2GU3N	276,54	GV2DM106F7	192,86	GV2DM222B7	493,74
GBX1600251403F	1.921,02	GF1610F7	53,15	GS1GD4	373,71	GS2J3	213,46	GV2DM106M7	205,96	GV2DM222BD	627,35
GBX1600321002F	1.921,02	GF1610J7	53,15	GS1JD3	214,75	GS2J4	242,59	GV2DM106P7	192,86	GV2DM222P7	493,74
GBX1600321003F	1.921,02	GF1610M7	53,15	GS1JD4	227,62	GS2JB3	220,56	GV2DM107B7	192,86	GV2DM232B7	735,76
GBX1600321004F	1.921,02	GF1610U7	53,15	GS1KD3	228,60	GS2JB4	254,73	GV2DM107BD	253,68	GV2DM232F7	735,76
GBX1600321401F	1.921,02	GF1611B7	60,80	GS1KD4	239,82	GS2JG3	242,02	GV2DM107F7	192,86	GV2DM232P7	735,76
GBX1600321402F	1.921,02	GF1611E7	60,80	GS1KKD3	252,79	GS2JG4	276,59	GV2DM107M7	205,96	GV2DP102B7	198,19
GBX1600321403F	1.921,02	GF1611F7	62,57	GS1KKD4	256,93	GS2JU3N	320,92	GV2DM107P7	192,86	GV2DP102BD	259,09
GBX1600321404F	1.921,02	GF1611M7	60,80	GS1LD3	258,94	GS2K3	224,34	GV2DM107Q7	205,96	GV2DP102P7	198,19
GBX1600401001F	1.921,02	GF1611U7	60,80	GS1LD4	289,38	GS2K4	276,29	GV2DM108B7	192,86	GV2DP103BD	259,09
GBX1600401002F	1.921,02	GF1620B7	59,65	GS1LLD3	218,30	GS2KG3	257,14	GV2DM108BD	253,68	GV2DP104B7	204,96
GBX1600401003F	1.921,02	GF1620E7	53,15	GS1LLD4	274,68	GS2KG4	304,75	GV2DM108F7	192,86	GV2DP104BD	265,84
GBX1600401004F	1.921,02	GF1620F7	59,65	GS1ND3	476,53	GS2KK3	224,34	GV2DM108M7	205,96	GV2DP104M7	218,86
GBX1600401401F	1.921,02	GF1620M7	59,65	GS1ND4	530,87	GS2KK4	276,29	GV2DM108P7	192,86	GV2DP104P7	204,96
GBX1600401402F	1.921,02	GF1620U7	59,65	GS1QQD3	899,96	GS2KKG3	257,14	GV2DM110B7	192,86	GV2DP105B7	214,86
GBX1600401403F	1.921,02	GG1EA12	23,76	GS1QQD4	1.109,38	GS2KKG4	304,75	GV2DM110BD	253,68	GV2DP105BD	275,55
GBY060003K	533,28	GG1EA21	25,47	GS2AD040N	292,82	GS2L3	251,99	GV2DM110F7	192,86	GV2DP105F7	214,86
GBY060004K	533,28	GG1EA35	20,69	GS2AD20	39,23	GS2L4	295,19	GV2DM110M7	205,96	GV2DP105M7	229,43
GBY060005K	533,28	GG1GA21	53,88	GS2ADL2	48,42	GS2LB3	264,60	GV2DM110P7	192,86	GV2DP105P7	214,86
GBY060008K	533,28	GG1GA22	28,01	GS2AE2	12,85	GS2LB4	309,96	GV2DM110Q7	205,96	GV2DP106B7	214,86
GBY060012K	640,34	GG1HA12	41,99	GS2AE21	21,13	GS2LG3	320,91	GV2DM114B7	210,46	GV2DP106BD	275,55
GBY060020K	640,34	GG1HA21	54,42	GS2AE22	12,85	GS2LG4	376,00	GV2DM114BD	271,36	GV2DP106M7	229,43
GBY060040K	640,34	GG1HA25	65,89	GS2AE5	30,38	GS2LL3	251,99	GV2DM114F7	210,46	GV2DP106P7	214,86
GBY080003K	635,29	GG1JB21	54,65	GS2AE51	35,40	GS2LL4	295,19	GV2DM114M7	224,76	GV2DP107B7	214,86

Para corroborar la validez de este documento consulte la siguiente página web	
Código Seguro de Validación	c202707550424cacba0861408ab0a8fe001
Url de validación	https://eamic.elda.es/absis/idi/arx/idiarxabsaweb/asp/verificadorfirma.asp
Metadatos	Origen: Origen administración Estado de elaboración: Copia auténtica de documento original

EDICIONES TARIFEC® S.A.
APDO. 23.119
08080 BARCELONA
TEL. (93) 338 00 66

Schneider Electric

tarifa
edición 2 - 2017

GRUPO M
1 APARTADO
55 d PAGINA

Ref.	PVP €	Ref.	PVP €	Ref.	PVP €	Ref.	PVP €	Ref.	PVP €	Ref.	PVP €
GV2DP107BD	275,55	GV2GA01	21,85	GV2ME08K2M7	257,09	GV2SN33	23,75	GVAD1001	26,56	HMIBMUHI29D4801	2.902,00
GV2DP107FE7	214,86	GV2GH7	7,33	GV2ME08K2P7	257,09	GV2SN34	23,75	GVAD1010	26,56	HMIBMUSI29D2801	2.954,00
GV2DP107M7	229,43	GV2K011	19,78	GV2ME08K2U7	257,09	GV2SN35	23,75	GVAE1	12,94	HMIBMUSI29D4801	3.057,00
GV2DP107P7	214,86	GV2K021	53,05	GV2ME10	90,98	GV2SN37	23,75	GVAE11	14,13	HMIBSO0ND1001	674,00
GV2DP108B7	214,86	GV2K031	24,07	GV2ME103	100,10	GV2V01	11,91	GVAE113	16,71	HMIBSOCND1E01	948,00
GV2DP108BD	275,55	GV2K04	56,85	GV2ME106	92,64	GV2V02	5,40	GVAE20	14,13	HMIBSU0ND1001	1.185,00
GV2DP108F7	214,86	GV2L03	93,19	GV2ME10K1B7	179,27	GV2V03	41,19	GVAE203	16,71	HMIBSUCND1W01	1.548,00
GV2DP108FE7	214,86	GV2L04	93,19	GV2ME10K1BW3	189,18	GV3A01	15,82	GVAED011	27,17	HMIBSUSND1W01	1.712,00
GV2DP108M7	229,43	GV2L05	100,38	GV2ME10K1F7	179,27	GV3A02	15,82	GVAED0113	29,92	HMIDID64DTD1	1.577,00
GV2DP108P7	214,86	GV2L06	100,38	GV2ME10K1M7	179,27	GV3A03	25,65	GVAED101	27,17	HMIDID73DTD1	1.752,00
GV2DP108Q7	229,43	GV2L07	100,38	GV2ME10K1P7	179,27	GV3A05	25,65	GVAED1013	29,92	HMIDM7421	1.065,00
GV2DP110B7	214,86	GV2L08	100,38	GV2ME10K1Q7	179,27	GV3A06	21,48	GVAM11	27,22	HMIDM7521	1.220,00
GV2DP110BD	275,55	GV2L10	100,38	GV2ME10K1U7	179,27	GV3A07	20,57	GVAN11	15,64	HMIDM9521	1.632,00
GV2DP110F7	214,86	GV2L14	112,85	GV2ME10K1V7	179,27	GV3A08	59,53	GVAN113	18,63	HMIDMA521	2.178,00
GV2DP110M7	229,43	GV2L16	115,01	GV2ME10K2B7	257,09	GV3A09	59,53	GVAN20	15,64	HMIDT351	432,00
GV2DP110P7	214,86	GV2L20	117,28	GV2ME10K2BW3	280,83	GV3APN01	75,71	GVAN203	18,63	HMIDT542	1.438,00
GV2DP114B7	235,71	GV2L22	158,28	GV2ME10K2F7	257,09	GV3APN02	75,71	GVAPA1	14,39	HMIDT551	1.103,00
GV2DP114BD	296,67	GV2L32	236,81	GV2ME10K2M7	257,09	GV3APN04	78,60	GVAPB54	62,67	HMIDT642	1.916,00
GV2DP114F7	235,71	GV2LC0207R	399,78	GV2ME14	104,72	GV3B11	89,90	GVAPH02	30,09	HMIDT643	2.185,00
GV2DP114M7	244,59	GV2LE03	75,91	GV2ME143	115,31	GV3B22	89,90	GVAPH03	35,47	HMIDT651	1.438,00
GV2DP114P7	235,71	GV2LE04	75,91	GV2ME146	105,57	GV3B38	89,90	GVAPK11	8,67	HMIDT732	2.235,00
GV2DP116B7	306,67	GV2LE05	78,39	GV2ME14K1B7	200,48	GV3D11	91,24	GVAPK12	11,49	HMIG3U	799,00
GV2DP116BD	373,70	GV2LE06	78,39	GV2ME14K1BW3	210,79	GV3D22	91,24	GVAPL01	91,40	HMIG5U	1.501,00
GV2DP116F7	306,67	GV2LE07	78,39	GV2ME14K1F7	200,48	GV3D38	91,24	GVAPP1	10,59	HMIGK2310	1.388,00
GV2DP116M7	327,50	GV2LE08	78,39	GV2ME14K1FE7	200,48	GV3G264	20,71	GVAPR54	62,67	HMIGK5310	2.791,00
GV2DP116P7	306,67	GV2LE10	78,39	GV2ME14K1M7	200,48	GV3G364	28,26	GVAPR65	65,17	HMIGTO1300	370,00
GV2DP120B7	310,17	GV2LE14	80,02	GV2ME14K1P7	200,48	GV3G66	14,05	GVAPSES	13,50	HMIGTO1310	466,00
GV2DP120BD	376,93	GV2LE16	81,53	GV2ME14K1U7	200,48	GV3L25	220,94	GVAS025	38,80	HMIGTO2300	534,00
GV2DP120F7	310,17	GV2LE16K1F7	140,35	GV2ME14K1V7	200,48	GV3L256	242,99	GVAS026	38,80	HMIGTO2310	795,00
GV2DP120M7	331,22	GV2LE16K1F7SP	274,18	GV2ME14K2B7	295,72	GV3L32	243,79	GVAS055	38,80	HMIGTO2315	1.007,00
GV2DP120P7	310,17	GV2LE20	83,48	GV2ME14K2BW3	323,13	GV3L326	268,15	GVAS056	38,80	HMIGTO3510	959,00
GV2DP121B7	330,57	GV2LE22	90,89	GV2ME14K2M7	295,72	GV3L40	251,40	GVAS107	38,80	HMIGTO4310	1.186,00
GV2DP121F7	330,57	GV2LE32	157,01	GV2ME14K2Q7	295,72	GV3L406	263,36	GVAS115	38,80	HMIGTO5310	1.772,00
GV2DP121M7	353,04	GV2MC01	14,55	GV2ME16	106,71	GV3L50	258,29	GVAS116	38,80	HMIGTO5315	2.192,00
GV2DP121P7	330,57	GV2MC02	22,83	GV2ME163	117,49	GV3L506	284,11	GVAS125	38,80	HMIGTO6310	2.208,00
GV2DP122B7	368,20	GV2MC03	32,80	GV2ME166	107,90	GV3L65	268,43	GVAS207	38,80	HMIGTO6315	2.730,00
GV2DP122BD	435,30	GV2MCK04	63,76	GV2ME16K1B7	211,37	GV3L656	295,29	GVAS225	38,80	HMIPEP0952D1001	4.551,00
GV2DP122F7	368,20	GV2ME01	82,22	GV2ME16K1BW3	223,26	GV3ME80	402,92	GVAS226	38,80	HMIPEPS952D1801	5.203,00
GV2DP122M7	393,19	GV2ME013	88,73	GV2ME16K1F7	211,37	GV3P13	199,43	GVAS385	38,80	HMIPPF6A2701	4.556,00
GV2DP122P7	368,20	GV2ME016	82,44	GV2ME16K1M7	211,37	GV3P136	219,39	GVAS386	38,80	HMIPPH6A2701	4.483,00
GV2DP122Q7	393,19	GV2ME02	82,22	GV2ME16K1P7	211,37	GV3P18	212,27	GVAS415	38,80	HMIPSO0552D1001	1.717,00
GV2DP132B7	569,96	GV2ME023	88,73	GV2ME16K1Q7	211,37	GV3P186	233,47	GVAS416	38,80	HMIPSO0752D1001	2.112,00
GV2DP132BD	654,54	GV2ME026	82,44	GV2ME16K2B7	310,69	GV3P25	236,10	GVAS505	38,80	HMIPSOC552D1W01	2.061,00
GV2DP132F7	569,96	GV2ME03	81,78	GV2ME16K2BW3	340,49	GV3P256	259,70	GVAU025	41,42	HMIPSOC752D1W01	2.473,00
GV2DP132P7	569,96	GV2ME033	88,73	GV2ME20	109,06	GV3P32	271,36	GVAU026	41,42	HMIPSOH552D1801	2.267,00
GV2DP132Q7	608,67	GV2ME036	82,03	GV2ME203	120,09	GV3P326	298,51	GVAU055	41,42	HMIPSOH752D1801	2.679,00
GV2DP202P7	290,90	GV2ME04	84,41	GV2ME206	109,40	GV3P40	290,21	GVAU056	41,42	HMIPSOS552D1801	2.421,00
GV2DP203M7	234,39	GV2ME043	92,93	GV2ME21	122,48	GV3P406	319,23	GVAU107	41,42	HMIPSOS752D1801	2.834,00
GV2DP204BD	418,91	GV2ME046	85,16	GV2ME213	134,79	GV3P50	319,23	GVAU115	41,42	HMIPSP0752D1001	3.426,00
GV2DP204M7	302,80	GV2ME05	90,98	GV2ME216	123,07	GV3P506	351,16	GVAU116	41,42	HMIPSP0952D1001	3.834,00
GV2DP204P7	297,72	GV2ME053	100,10	GV2ME22	147,07	GV3P65	348,24	GVAU125	41,42	HMIPSPC752D1W01	3.753,00
GV2DP205B7	307,56	GV2ME056	92,64	GV2ME223	161,81	GV3P656	383,08	GVAU207	41,42	HMIPSPC952D1W01	4.193,00
GV2DP205BD	428,72	GV2ME05K1B7	177,61	GV2ME226	147,98	GV3PC01	300,07	GVAU225	41,42	HMIPSPH752D1701	4.173,00
GV2DP205M7	312,80	GV2ME06	90,98	GV2ME32	239,31	GV3PC02	300,07	GVAU226	41,42	HMIPSPH752D1801	3.915,00
GV2DP205P7	307,56	GV2ME063	100,10	GV2ME326	240,38	GV3S	18,59	GVAU385	41,42	HMIPSPH952D1701	4.602,00
GV2DP206BD	428,72	GV2ME066	92,64	GV2MP01	15,23	GV7AB11	76,94	GVAU415	41,42	HMIPSPH952D1801	4.323,00
GV2DP206F7	307,56	GV2ME06K1B7	179,27	GV2MP02	22,83	GV7AC01	42,84	GVAU416	41,42	HMIPSPS752D1701	4.345,00
GV2DP206M7	312,80	GV2ME06K1BW3	189,18	GV2MP03	16,52	GV7AC021	6,03	GVAU505	41,42	HMIPSPS752D1801	4.079,00
GV2DP206P7	307,56	GV2ME06K1F7	179,27	GV2MP04	28,72	GV7AC022	13,58	GVAX115	51,61	HMIPSPS952D1701	4.774,00
GV2DP207B7	307,56	GV2ME06K1FE7	179,27	GV2N01	3,46	GV7AC03	12,71	GVAX116	51,61	HMIPSPS952D1801	4.487,00
GV2DP207BD	428,72	GV2ME06K1M7	179,27	GV2P01	98,86	GV7AC04	11,08	GVAX225	51,61	HMIPUC6A0E01	2.759,00
GV2DP207M7	312,80	GV2ME06K1P7	179,27	GV2P02	98,86	GV7AC05	27,30	GVAX226	51,61	HMIPUC6D0E01	2.575,00
GV2DP207P7	307,56	GV2ME06K1Q7	179,27	GV2P03	98,86	GV7AC06	178,88	GVAX385	51,61	HMIPUF6A0701	3.316,00
GV2DP208BD	428,72	GV2ME06K1U7	179,27	GV2P03D1M7	163,39	GV7AC07	183,24	GVAX386	51,61	HMIPUF6D0701	3.135,00
GV2DP208F7	307,56	GV2ME06K1V7	179,27	GV2P04	103,74	GV7AC08	187,84	GVAX415	51,61	HMIPUH6A0701	3.244,00
GV2DP208M7	312,80	GV2ME06K2B7	257,09	GV2P05	109,48	GV7AD111	109,94	GW632	19,88	HMIPUH6D0701	3.062,00
GV2DP208P7	307,56	GV2ME06K2BW3	280,83	GV2P06	109,48	GV7AD112	109,94	GW634	23,46	HMIRSOHPA3W01	1.840,00
GV2DP210B7	307,56	GV2ME06K2F7	257,09	GV2P06D2BW3	413,40	GV7AE11	62,17	GY1620B5	66,71	HMIRSPFXA6701	3.115,00
GV2DP210BD	428,72	GV2ME06K2FE7	257,09	GV2P07	109,48	GV7AP01	184,38	GY1620M5	66,71	HMIRSPFXR6702	3.752,00
GV2DP210M7	312,80	GV2ME06K2M7	257,09	GV2P07D1B2	208,58	GV7AP02	191,35	GY2520B5	96,18	HMIRSPHXA6701	3.078,00
GV2DP210P7	307,56	GV2ME06K2P7	257,09	GV2P07D2BW3	338,22	GV7AP03	99,50	GY2520M5	96,18	HMIRSPHXA67P1	3.497,00
GV2DP214B7	328,43	GV2ME06K2U7	257,09	GV2P08	109,48	GV7AP04	103,35	GY2530M5	115,47	HMIRSPSXR6S01	5.008,00
GV2DP214BD	449,68	GV2ME07	90,98	GV2P10	109,48	GV7AP05	30,74	GY2540B5	132,90	HMIRSPSXR6T01	5.501,00
GV2DP214M7	334,02	GV2ME073	100,10	GV2P14	126,15	GV7AS055	111,29	GY2540M5	132,90	HMIRSUH3A3701	2.532,00
GV2DP214P7	328,43	GV2ME076	92,64	GV2P16	128,32	GV7AS107	111,29	GY4020M5	111,80	HMIRSUS3A3701	2.587,00
GV2DP216B7	467,70	GV2ME07K1B7	179,27	GV2P20	130,89	GV7AS207	111,29	GY4030M5	125,33	HMIRXOHCA3001	1.384,00
GV2DP216BD	601,36	GV2ME07K1BW3	189,18	GV2P20D1BW3	271,58	GV7AS387	111,29	GY4040B5	160,57	HMIRXOHCA3W01	1.622,00
GV2DP216M7	475,67	GV2ME07K1F7	179,27	GV2P21	147,28	GV7AU055	165,99	GY4040M5	160,57	HMIS5T	217,00
GV2DP216P7	467,70	GV2ME07K1M7	179,27	GV2P22	177,11	GV7AU107	165,99	GY6320M5	160,04	HMIS65	217,00
GV2DP220B7	471,04	GV2ME07K1P7	179,27	GV2P32	271,36	GV7AU207	165,99	GY6340B5	206,02	HMIS85	312,00
GV2DP221BD	625,27	GV2ME07K1Q7	179,27	GV2PC01	328,97	GV7AU387	165,99	GY6340M5	206,02	HMISAC	500,00
GV2DP221M7	500,11	GV2ME07K1U7	179,27	GV2RT03	96,98	GV7RE100	590,66	HMIBMP0I74D2001	3.623,00	HMISBC	604,00
GV2DP221P7	491,74	GV2ME07K2B7	257,09	GV2RT04	102,24	GV7RE150	902,58	HMIBMP0I74D200A	3.967,00	HMISCU6A5	594,00
GV2DP222BD	662,85	GV2ME07K2BW3	280,83	GV2RT05	109,88	GV7RE20	506,44	HMIBMP0I74D4001	3.726,00	HMISCU6B5	698,00
GV2DP222M7	536,74	GV2ME07K2F7	257,09	GV2RT06	109,88	GV7RE220	1.462,07	HMIBMP0I74D400A	4.070,00	HMISCU8A5	802,00
GV2DP232BD	961,70	GV2ME07K2M7	257,09	GV2RT07	109,88	GV7RE25	468,23	HMIBMP0I74DE00A	4.070,00	HMISCU8B5	906,00
GV2DP232M7	806,49	GV2ME07K2V7	257,09	GV2RT08	109,88	GV7RE40	506,44	HMIBMP0I74DI00A	4.070,00	HMISCUKIT	838,00
GV2DP232P7	792,97	GV2ME08	90,98	GV2RT10	109,88	GV7RE50	506,44	HMIBMPHI74D2801	4.138,00	HMISTO501	287,00
GV2E01	8,39	GV2ME083	100,10	GV2RT14	126,96	GV7RE80	506,44	HMIBMPHI74D4801	4.241,00	HMISTO511	287,00
GV2E02	24,76	GV2ME086	92,64	GV2RT16	129,30	GV7RS100	972,84	HMIBMPSI74D2801	4.293,00	HMISTO512	287,00
GV2G05	28,08	GV2ME08K1B7	179,27	GV2RT20	131,78	GV7RS150	1.341,73	HMIBMPSI74D4801	4.413,00	HMISTO531	365,00
GV2G245	11,46	GV2ME08K1BW3	189,18	GV2RT21	148,27	GV7RS20	713,36	HMIBMU0I29D2001	2.250,00	HMISTO532	365,00
GV2G254	11,46	GV2ME08K1F7	179,27	GV2SN13	23,75	GV7RS220	1.573,76	HMIBMU0I29D200A	2.490,00	HMISTU655	368,00
GV2G272	14,55	GV2ME08K1M7	179,27	GV2SN14	23,75	GV7RS25	794,70	HMIBMU0I29D4001	2.387,00	HMISTU655W	368,00
GV2G345	16,70	GV2ME08K1P7	179,27	GV2SN15	23,75	GV7RS40	794,70	HMIBMU0I29D400A	2.628,00	HMISTU855	447,00
GV2G354	16,70	GV2ME08K1Q7	179,27	GV2SN17	23,75	GV7RS50	794,70	HMIBMU0I29DE00A	2.628,00	HMISTU855W	447,00
GV2G445	22,27	GV2ME08K1U7	179,27	GV2SN23	23,75	GV7RS80	794,70	HMIBMU0I29DI00A	2.628,00	HMIYADCFAST61	124,00
GV2G454	22,27	GV2ME08K2B7	257,09	GV2SN24	23,75	GV7V01	17,14	HMIBMUCI29D2W01	2.610,00	HMIYADDPDVI11	87,00
GV2G472	25,86	GV2ME08K2BW3	280,83	GV2SN25	23,75	GVAD0101	26,56	HMIBMUCI29D4W01	2.713,00	HMIYADDVIRGB11	58,00
GV2G554	25,26	GV2ME08K2F7	257,09	GV2SN27	23,75	GVAD0110	26,56	HMIBMUHI29D2801	2.799,00	HMIYADHDMIDVIS1	34,00

Para corroborar la validez de este documento consulte la siguiente página web

Código Seguro de Validación	c202707550424cacba0861408ab0a8fe001
Url de validación	https://eamic.elda.es/absis/idi/arx/idiarxabsaweb/asp/verificadorfirma.asp
Metadatos	Origen: Origen administración Estado de elaboración: Copia auténtica de documento original

EDICIONES TARIFEC® S.A.
APDO. 23.119
08080 BARCELONA
TEL. (93) 338 00 66

Schneider Electric

tarifa
edición 2 - 2017

GRUPO M
APARTADO 1
PAGINA 56

Ref.	PVP €	Ref.	PVP €	Ref.	PVP €	Ref.	PVP €	Ref.	PVP €	Ref.	PVP €
HMIYADSLIDEIN11	336,00	HMIZD55	22,00	ILA1B572TC2A0	1.177,66	ILA2E572TC1F0	1.306,94	ILE1F661PB1A4	655,49	ILE2K661PC1A7	1.187,76
HMIYADSLIDEIN61	181,00	HMIZD55W	22,00	ILA1F571PB1A0	677,71	ILA2E572TC2A0	1.242,30	ILE1F661PB1A5	881,73	ILE2K661PC1A8	1.196,85
HMIYBFKT21	160,00	HMIZD56	28,00	ILA1F571PB1F0	974,65	ILA2K571PB1A0	861,53	ILE1F661PB1A6	891,83	ILE2K662PB1A0	734,27
HMIYBFKT4BM11	144,00	HMIZD56W	28,00	ILA1F571PB2A0	909,00	ILA2K571PB1F0	1.155,44	ILE1F661PB1A7	899,91	ILE2K662PC1A0	843,35
HMIYBINSL11	76,00	HMIZD57	33,00	ILA1F571PC1A0	788,81	ILA2K571PB2A0	1.090,80	ILE1F661PB1A8	910,01	ILE2P661PB1A0	690,84
HMIYBMKT11	73,00	HMIZD65W	66,00	ILA1F571PC1F0	1.084,74	ILA2K571PC1A0	971,62	ILE1F661PC1A0	619,13	ILE2P661PB1A1	809,01
HMIYBMKTBM1	174,00	HMIZD66W	66,00	ILA1F571PC2A0	1.020,10	ILA2K571PC1F0	1.266,54	ILE1F661PC1A1	736,29	ILE2P661PB1A2	820,12
HMIYCABDPDVI31	105,00	HMIZDCOV5	165,00	ILA1F571TB1A0	677,71	ILA2K571PC2A0	1.200,89	ILE1F661PC1A2	745,38	ILE2P661PB1A3	828,20
HMIYCABDVI1011	178,00	HMIZDCOV6	187,00	ILA1F571TB1F0	974,65	ILA2K571TB1A0	861,53	ILE1F661PC1A3	755,48	ILE2P661PB1A4	836,28
HMIYCABUPS31	23,00	HMIZDCOV7	209,00	ILA1F571TB2A0	909,00	ILA2K571TB1F0	1.155,44	ILE1F661PC1A4	764,57	ILE2P661PB1A5	1.064,54
HMIYCABWIFIAN51	35,00	HMIZECOV1	105,00	ILA1F571TC1A0	788,81	ILA2K571TB2A0	1.090,80	ILE1F661PC1A5	991,82	ILE2P661PB1A6	1.073,63
HMIYCFA04	289,00	HMIZECOV2	121,00	ILA1F571TC1F0	1.084,74	ILA2K571TC1A0	971,62	ILE1F661PC1A6	1.000,91	ILE2P661PB1A7	1.081,71
HMIYCFA08	459,00	HMIZECOV4	138,00	ILA1F571TC2A0	1.020,10	ILA2K571TC1F0	1.266,54	ILE1F661PC1A7	1.010,00	ILE2P661PB1A8	1.091,81
HMIYCFA16	846,00	HMIZECOV5	154,00	ILA1F572PB1A0	714,07	ILA2K571TC2A0	1.200,89	ILE1F661PC1A8	1.018,08	ILE2P661PC1A0	800,93
HMIYCFA16S	390,00	HMIZECOV6	165,00	ILA1F572PB1F0	1.011,01	ILA2K572PB1A0	896,88	ILE1F661S1870	533,28	ILE2P661PC1A1	918,09
HMIYCFA32S	313,00	HMIZG51	11,00	ILA1F572PB2A0	945,36	ILA2K572PB1F0	1.192,81	ILE1F661S1878	583,78	ILE2P661PC1A2	928,19
HMIYCFS0211	169,00	HMIZG52	11,00	ILA1F572PC1A0	825,17	ILA2K572PB2A0	1.127,16	ILE1F661S1884	575,70	ILE2P661PC1A3	937,28
HMIYCFS0411	234,00	HMIZG522	50,00	ILA1F572PC1F0	1.122,11	ILA2K572PC1A0	1.008,99	ILE1F661S1885	593,88	ILE2P661PC1A4	945,36
HMIYCFS0811	397,00	HMIZG54	17,00	ILA1F572PC2A0	1.057,47	ILA2K572PC1F0	1.303,91	ILE1F661S1886	841,33	ILE2P661PC1A5	1.173,62
HMIYCFS08S	231,00	HMIZG55	17,00	ILA1F572S1683	649,43	ILA2K572PC2A0	1.239,27	ILE1F661S1899	947,38	ILE2P661PC1A6	1.182,71
HMIYDRDVDRW11	373,00	HMIZG552	66,00	ILA1F572S1739	1.072,62	ILA2K572S2186	1.434,20	ILE1F661S1900	566,61	ILE2P661PC1A7	1.190,79
HMIYDRDVDRW61	379,00	HMIZG56	22,00	ILA1F572TB1A0	714,07	ILA2K572S2187	1.480,66	ILE1F661S1977	1.025,15	ILE2P661PC1A8	1.199,88
HMIYDUSBCA111	45,00	HMIZG562	66,00	ILA1F572TB1F0	1.011,01	ILA2K572TB1A0	896,88	ILE1F661S2005	770,63	ILE2P662PB1A0	736,29
HMIYEM1211	144,00	HMIZG60	44,00	ILA1F572TB2A0	945,36	ILA2K572TB1F0	1.192,81	ILE1F661S2260	933,24	ILE2P662PC1A0	845,37
HMIYHDD01T21	212,00	HMIZG62	44,00	ILA1F572TC1A0	825,17	ILA2K572TB2A0	1.127,16	ILE1F662S2017	534,29	ILE2T661PB1A0	673,67
HMIYHDD01TR2	373,00	HMIZG63	55,00	ILA1F572TC1F0	1.122,11	ILA2K572TC1A0	1.008,99	ILE1R661PB1A0	510,05	ILE2T661PB1A1	790,83
HMIYHDD050011	252,00	HMIZG64	55,00	ILA1F572TC2A0	1.057,47	ILA2K572TC1F0	1.303,91	ILE1R661PB1A1	627,21	ILE2T661PB1A2	800,93
HMIYHDD50021	144,00	HMIZG65	66,00	ILA1F573S1845	1.509,95	ILA2K572TC2A0	1.239,27	ILE1R661PB1A2	636,30	ILE2T661PB1A3	809,01
HMIYHDD50061	263,00	HMIZG66	66,00	ILA1R571PB1A0	677,71	ILA2P571PB1A0	863,55	ILE1R661PB1A3	646,40	ILE2T661PB1A4	820,12
HMIYHDD500R1	267,00	HMIZGAUX	66,00	ILA1R571PB1F0	974,65	ILA2P571PB1F0	1.159,48	ILE1R661PB1A4	655,49	ILE2T661PB1A5	1.046,36
HMIYINDVIRGB11	225,00	HMIZGBAT	94,00	ILA1R571PB2A0	909,00	ILA2P571PB2A0	1.093,83	ILE1R661PB1A5	881,73	ILE2T661PB1A6	1.054,44
HMIYLFIMAR11	131,00	HMIZGCLP1	22,00	ILA1R571PC1A0	788,81	ILA2P571PC1A0	974,65	ILE1R661PB1A6	891,83	ILE2T661PB1A7	1.064,54
HMIYMADSDD1	58,00	HMIZGCO1	121,00	ILA1R571PC1F0	1.084,74	ILA2P571PC1F0	1.269,57	ILE1R661PB1A7	899,91	ILE2T661PB1A8	1.073,63
HMIYMINAUD1	67,00	HMIZGFIX	22,00	ILA1R571PC2A0	1.020,10	ILA2P571PC2A0	1.205,94	ILE1R661PB1A8	910,01	ILE2T661PC1A0	782,75
HMIYMINCAN1	673,00	HMIZGFIX2	55,00	ILA1R571TB1A0	677,71	ILA2P571TB1A0	863,55	ILE1R661PC1A0	619,13	ILE2T661PC1A1	899,91
HMIYMINGPRS1	365,00	HMIZGPWS	28,00	ILA1R571TB1F0	974,65	ILA2P571TB1F0	1.159,48	ILE1R661PC1A1	736,29	ILE2T661PC1A2	910,01
HMIYMINIO1	329,00	HMIZGPWS2	28,00	ILA1R571TB2A0	909,00	ILA2P571TB2A0	1.093,83	ILE1R661PC1A2	745,38	ILE2T661PC1A3	918,09
HMIYMINNVRAM1	253,00	HMIZKB1	77,00	ILA1R571TC1A0	788,81	ILA2P571TC1A0	974,65	ILE1R661PC1A3	755,48	ILE2T661PC1A4	928,19
HMIYMINPRO1	1.681,00	HMIZKITKB1	16,00	ILA1R571TC1F0	1.084,74	ILA2P571TC1F0	1.269,57	ILE1R661PC1A4	764,57	ILE2T661PC1A5	1.154,43
HMIYMINSL22321	354,00	HMIZKITRA1	39,00	ILA1R571TC2A0	1.020,10	ILA2P571TC2A0	1.205,94	ILE1R661PC1A5	991,82	ILE2T661PC1A6	1.164,53
HMIYMINSL24851	354,00	HMIZLYG01	138,00	ILA1R572PB1A0	714,07	ILA2P572PB1A0	898,90	ILE1R661PC1A6	1.000,91	ILE2T661PC1A7	1.173,62
HMIYMINSL42321	354,00	HMIZLYG03	149,00	ILA1R572PB1F0	1.011,01	ILA2P572PB1F0	1.195,84	ILE1R661PC1A7	1.010,00	ILE2T661PC1A8	1.182,71
HMIYMINSL44851	354,00	HMIZLYKB1	16,00	ILA1R572PB2A0	945,36	ILA2P572PB2A0	1.130,19	ILE1R661PC1A8	1.018,08	ILE2T662PB1A0	719,12
HMIYMINUSB1	365,00	HMIZLYRA1	66,00	ILA1R572PC1A0	825,17	ILA2P572PC1A0	1.011,01	ILE1R661S1883	452,48	ILE2T662PC1A0	828,20
HMIYMINWIFI1	131,00	HMIZRA1	187,00	ILA1R572PC1F0	1.122,11	ILA2P572PC1F0	1.306,94	ILE2D661PB1A0	627,21	ILP2R361MN1A	494,90
HMIYMMAC1	285,00	HMIZS50	17,00	ILA1R572PC2A0	1.057,47	ILA2P572PC2A0	1.242,30	ILE2D661PB1A1	745,38	ILP2R421MB1A	505,00
HMIYMUPSKT1	521,00	HMIZS60	28,00	ILA1R572S1750	1.332,19	ILA2P572TB1A0	898,90	ILE2D661PB1A2	755,48	ILP2R421MC1A	626,20
HMIYP552PS11	62,00	HMIZS61	28,00	ILA1R572S1807	1.332,19	ILA2P572TB1F0	1.195,84	ILE2D661PB1A3	764,57	ILP2R422MB1A	525,20
HMIYP752PS11	108,00	HMIZS62	28,00	ILA1R572TB1A0	714,07	ILA2P572TB2A0	1.130,19	ILE2D661PB1A4	773,66	ILP2R422MC1A	646,40
HMIYP952PS11	113,00	HMIZSCLP1	24,00	ILA1R572TB1F0	1.011,01	ILA2P572TC1A0	1.011,01	ILE2D661PB1A5	1.000,91	ILP2R423MB1A	545,40
HMIYPA52PS11	124,00	HMIZSCLP3	18,00	ILA1R572TB2A0	945,36	ILA2P572TC1F0	1.306,94	ILE2D661PB1A6	1.010,00	ILP2R423MC1A	666,60
HMIYPADPSOSTO1	72,00	HMIZSD1GS	132,00	ILA1R572TC1A0	825,17	ILA2P572TC2A0	1.242,30	ILE2D661PB1A7	1.018,08	ILP2R571MB1A	606,00
HMIYPCI161	136,00	HMIZSD4G	150,00	ILA1R572TC1F0	1.122,11	ILA2T571PB1A0	843,35	ILE2D661PB1A8	1.028,18	ILP2R571MC1A	727,20
HMIYPCI261	162,00	HMIZSDIO	44,00	ILA1R572TC2A0	1.057,47	ILA2T571PB1F0	1.141,30	ILE2D661PC1A0	736,29	ILP2R572MB1A	626,20
HMIYPCIA61	162,00	HMIZSPWO	24,00	ILA2D571PB1A0	796,89	ILA2T571PB2A0	1.075,65	ILE2D661PC1A1	855,47	ILP2R572MC1A	747,40
HMIYPCIC61	136,00	HMIZSUKIT	44,00	ILA2D571PB1F0	1.093,83	ILA2T571PC1A0	955,46	ILE2D661PC1A2	864,56	ILP2R573MB1A	646,40
HMIYPFKT061	595,00	HMIZSURDP	102,00	ILA2D571PB2A0	1.030,20	ILA2T571PC1F0	1.252,40	ILE2D661PC1A3	873,65	ILP2R573MC1A	767,60
HMIYPINSL61	95,00	HMIZSURDP10	154,00	ILA2D571PC1A0	909,00	ILA2T571PC2A0	1.186,75	ILE2D661PC1A4	881,73	ILP2R574MB1A	666,60
HMIYPINSRAM61	107,00	HMIZSURDP5	116,00	ILA2D571PC1F0	1.205,94	ILA2T571TB1A0	843,35	ILE2D661PC1A5	1.109,99	ILP2R851MB1A	696,90
HMIYPMAC61	229,00	HMIZSUSBB	29,00	ILA2D571PC2A0	1.141,30	ILA2T571TB1F0	1.141,30	ILE2D661PC1A6	1.119,08	ILP2R852MB1A	737,30
HMIYPMKT11	133,00	HMIZU50	32,00	ILA2D571TB1A0	796,89	ILA2T571TB2A0	1.075,65	ILE2D661PC1A7	1.127,16	ILP2R853MB1A	777,70
HMIYPMKT61	62,00	HMIZURS	58,00	ILA2D571TB1F0	1.093,83	ILA2T571TC1A0	955,46	ILE2D661PC1A8	1.137,26	ILP5R851MC1A	1.212,00
HMIYPMKTPSO1	131,00	HMIZUV0	17,00	ILA2D571TB2A0	1.030,20	ILA2T571TC1F0	1.252,40	ILE2D662PB1A0	673,67	ILP5R852MC1A	1.313,00
HMIYPMKTPSP1	85,00	HMIZUV1	17,00	ILA2D571TC1A0	909,00	ILA2T571TC2A0	1.186,75	ILE2D662PC1A0	782,75	ILP5R853MC1A	1.414,00
HMIYPRAM302061	102,00	HMIZUV2	28,00	ILA2D571TC1F0	1.205,94	ILA2T572PB1A0	880,72	ILE2E661PB1A0	690,84	ILS1B571PB1A0	664,58
HMIYPRAM304061	134,00	HMIZUV3W	33,00	ILA2D571TC2A0	1.141,30	ILA2T572PB1F0	1.177,66	ILE2E661PB1A1	809,01	ILS1B571PC1A0	773,66
HMIYPRAM3040R1	82,00	HMIZUV4	33,00	ILA2D572PB1A0	835,27	ILA2T572PB2A0	1.114,03	ILE2E661PB1A2	820,12	ILS1B571S1189	611,05
HMIYPRAM308061	395,00	HMIZUV5	39,00	ILA2D572PB1F0	1.130,19	ILA2T572PC1A0	991,82	ILE2E661PB1A3	828,20	ILS1B572PB1A0	682,76
HMIYPRAM3080R1	134,00	HMIZUV5W	44,00	ILA2D572PB2A0	1.067,57	ILA2T572PC1F0	1.288,76	ILE2E661PB1A4	836,28	ILS1B572PC1A0	790,83
HMIYPRAME040R1	214,00	HMIZUV6	55,00	ILA2D572PC1A0	945,36	ILA2T572PC2A0	1.224,12	ILE2E661PB1A5	1.064,54	ILS1B572S1219	725,18
HMIYPRAME080R1	311,00	HMIZUV6W	88,00	ILA2D572PC1F0	1.242,30	ILA2T572TB1A0	880,72	ILE2E661PB1A6	1.073,63	ILS1B572S1228	725,18
HMIYPSOMAC1	135,00	HMIZUV7	99,00	ILA2D572PC2A0	1.177,66	ILA2T572TB1F0	1.177,66	ILE2E661PB1A7	1.081,71	ILS1B573PB1A0	699,93
HMIYPSPMAC1	337,00	HMIZWMKB1	32,00	ILA2D572TB1A0	835,27	ILA2T572TB2A0	1.114,03	ILE2E661PB1A8	1.091,81	ILS1B573PC1A0	809,01
HMIYPUPSINT61	69,00	HU361AWK	699,58	ILA2D572TB1F0	1.130,19	ILA2T572TC1A0	991,82	ILE2E661PC1A0	800,93	ILS1B573S1298	735,28
HMIYPVESA21	105,00	HU461	591,74	ILA2D572TB2A0	1.067,57	ILA2T572TC1F0	1.288,76	ILE2E661PC1A1	918,09	ILS1B573S1337	1.040,30
HMIYPVESA41	117,00	HU664AWK	5.177,11	ILA2D572TC1A0	945,36	ILA2T572TC2A0	1.224,12	ILE2E661PC1A2	928,19	ILS1B851PB1A0	745,38
HMIYPVESAPSO551	96,00	ILA1B571PB1A0	796,89	ILA2D572TC1F0	1.242,30	ILE1B661PB1A0	627,21	ILE2E661PC1A3	937,28	ILS1B851PB1F0	972,63
HMIYPVESAPSO751	96,00	ILA1B571PB1F0	1.093,83	ILA2D572TC2A0	1.177,66	ILE1B661PB1A1	745,38	ILE2E661PC1A4	945,36	ILS1B851PC1A0	855,47
HMIYRAIDD050011	234,00	ILA1B571PB2A0	1.030,20	ILA2E571PB1A0	863,55	ILE1B661PB1A2	755,48	ILE2E661PC1A5	1.173,62	ILS1B851PC1F0	1.081,71
HMIYRAIDPCI11	596,00	ILA1B571PC1A0	909,00	ILA2E571PB1F0	1.159,48	ILE1B661PB1A3	764,57	ILE2E661PC1A6	1.182,71	ILS1B851S1342	637,31
HMIYRCABPWRCN1	14,00	ILA1B571PC1F0	1.205,94	ILA2E571PB2A0	1.093,83	ILE1B661PB1A4	773,66	ILE2E661PC1A7	1.190,79	ILS1B851S1385	684,78
HMIYRINSL21	64,00	ILA1B571PC2A0	1.141,30	ILA2E571PC1A0	974,65	ILE1B661PB1A5	1.000,91	ILE2E661PC1A8	1.199,88	ILS1B852PB1A0	782,75
HMIYRINSL41	64,00	ILA1B571TB1A0	796,89	ILA2E571PC1F0	1.269,57	ILE1B661PB1A6	1.010,00	ILE2E662PB1A0	736,29	ILS1B852PB1F0	1.010,00
HMIYRMAC21	320,00	ILA1B571TB1F0	1.093,83	ILA2E571PC2A0	1.205,94	ILE1B661PB1A7	1.018,08	ILE2E662PC1A0	845,37	ILS1B852PC1A0	891,83
HMIYRMAC41	443,00	ILA1B571TB2A0	1.030,20	ILA2E571TB1A0	863,55	ILE1B661PB1A8	1.028,18	ILE2K661PB1A0	688,82	ILS1B852PC1F0	1.119,08
HMIYRMKT2O1	161,00	ILA1B571TC1A0	909,00	ILA2E571TB1F0	1.159,48	ILE1B661PC1A0	736,29	ILE2K661PB1A1	806,99	ILS1B853PB1A0	820,12
HMIYRMKT2U1	161,00	ILA1B571TC1F0	1.205,94	ILA2E571TB2A0	1.093,83	ILE1B661PC1A1	855,47	ILE2K661PB1A2	818,10	ILS1B853PB1F0	1.046,36
HMIYRMKT4P1	140,00	ILA1B571TC2A0	1.141,30	ILA2E571TC1A0	974,65	ILE1B661PC1A2	864,56	ILE2K661PB1A3	826,18	ILS1B853PC1A0	928,19
HMIYRMRC41	1.204,00	ILA1B572PB1A0	835,27	ILA2E571TC1F0	1.269,57	ILE1B661PC1A3	873,65	ILE2K661PB1A4	834,26	ILS1B853PC1F0	1.154,43
HMIYSDD06061	451,00	ILA1B572PB1F0	1.130,19	ILA2E571TC2A0	1.205,94	ILE1B661PC1A4	881,73	ILE2K661PB1A5	1.061,51	ILS1B853S1488	858,50
HMIYSDD18061	696,00	ILA1B572PB2A0	1.067,57	ILA2E572PB1A0	898,90	ILE1B661PC1A5	1.109,99	ILE2K661PB1A6	1.070,60	ILS1B853S1499	752,45
HMIYSSDS160S1	689,00	ILA1B572PC1A0	945,36	ILA2E572PB1F0	1.195,84	ILE1B661PC1A6	1.119,08	ILE2K661PB1A7	1.078,68	ILS1B853TB1A0	820,12
HMIYSSDS240S1	709,00	ILA1B572PC1F0	1.242,30	ILA2E572PB2A0	1.130,19	ILE1B661PC1A7	1.127,16	ILE2K661PB1A8	1.088,78	ILS1B853TB1F0	1.046,36
HMIYUPSKT11	429,00	ILA1B572PC2A0	1.177,66	ILA2E572PC1A0	1.011,01	ILE1B661PC1A8	1.137,26	ILE2K661PC1A0	798,91	ILS1B853TC1A0	928,19
HMIYUPSKT61	610,00	ILA1B572S1835	1.188,77	ILA2E572PC1F0	1.306,94	ILE1B661S1993	1.008,99	ILE2K661PC1A1	916,07	ILS1B853TC1F0	1.154,43
HMIYUSBBK111	66,00	ILA1B572TB1A0	835,27	ILA2E572PC2A0	1.242,30	ILE1B661S2003	890,82	ILE2K661PC1A2	926,17	ILS1F571PB1A0	547,42
HMIZ950	45,00	ILA1B572TB1F0	1.130,19	ILA2E572TB1A0	898,90	ILE1F661PB1A0	510,05	ILE2K661PC1A3	934,25	ILS1F571PC1A0	655,49
HMIZCFA16S	451,00	ILA1B572TB2A0	1.067,57	ILA2E572TB1F0	1.195,84	ILE1F661PB1A1	627,21	ILE2K661PC1A4	943,34	ILS1F572PB1A0	563,58
HMIZCFA32	1.012,00	ILA1B572TC1A0	945,36	ILA2E572TB2A0	1.130,19	ILE1F661PB1A2	636,30	ILE2K661PC1A5	1.170,59	ILS1F572PC1A0	673,67
HMIZD53W	22,00	ILA1B572TC1F0	1.242,30	ILA2E572TC1A0	1.011,01	ILE1F661PB1A3	646,40	ILE2K661PC1A6	1.178,67	ILS1F573PB1A0	581,76

Para corroborar la validez de este documento consulte la siguiente página web

Código Seguro de Validación	c202707550424cacba0861408ab0a8fe001
Url de validación	https://eamic.elda.es/absis/idi/arx/idiarxabsaweb/asp/verificadorfirma.asp
Metadatos	Origen: Origen administración Estado de elaboración: Copia auténtica de documento original

EDICIONES TARIFEC® S.A.
APDO. 23.119
08080 BARCELONA
TEL. (93) 338 00 66

Schneider Electric

tarifa
edición 2 - 2017

GRUPO M
1 APARTADO
57 PAGINA

Ref.	PVP €	Ref.	PVP €	Ref.	PVP €	Ref.	PVP €	Ref.	PVP €	Ref.	PVP €
ILS1F573PC1A0	690,84	ILS2D571PB1A0	664,58	ILS2T852PC1A0	937,28	K1B004TLH	25,76	K1D012QX	23,97	K1F022QCH	65,26
ILS1F573S1271	714,07	ILS2D571PC1A0	773,66	ILS2T852PC1F0	1.164,53	K1B006T	18,87	K1D012QZ2	203,24	K1F022QLH	64,59
ILS1F573S1333	627,21	ILS2D572PB1A0	682,76	ILS2T853PB1A0	864,56	K1B006TCH	37,07	K1D012U	34,42	K1F022QX	35,53
ILS1F573S1339	1.667,51	ILS2D572PC1A0	790,83	ILS2T853PB1F0	1.091,81	K1B006TLH	36,77	K1D012UCH	48,26	K1F027M	45,88
ILS1F851PB1A0	627,21	ILS2D573PB1A0	699,93	ILS2T853PC1A0	972,63	K1B011U	27,74	K1D012UL	25,45	K1F027MCH	79,37
ILS1F851PB1F0	855,47	ILS2D573PC1A0	809,01	ILS2T853PC1F0	1.199,88	K1B011UCH	34,94	K1D012ULH	47,95	K1F027ML	45,44
ILS1F851PC1A0	736,29	ILS2D851PB1A0	745,38	ILS2T853TB1A0	864,56	K1B011ULH	34,69	K1D012UX	28,31	K1F037M	45,24
ILS1F851PC1F0	964,55	ILS2D851PB1F0	972,63	ILS2T853TB1F0	1.091,81	K1B011UX	17,34	K1D022W	38,01	K1F503U	45,13
ILS1F851S1358	672,66	ILS2D851PC1A0	855,47	ILS2T853TC1A0	972,63	K1B022B	18,87	K1D023M	40,28	K1F506N	22,60
ILS1F851S1396	595,90	ILS2D851PC1F0	1.081,71	ILS2T853TC1F0	1.199,88	K1B023B	21,09	K1D023MCH	37,81	K1F513N	38,64
ILS1F852PB1A0	664,58	ILS2D852PB1A0	782,75	K10A001ACH	31,45	K1B1002H	13,91	K1D023MX	30,75	K1F513Q	38,64
ILS1F852PB1F0	891,83	ILS2D852PB1F0	1.010,00	K10B001UCH	37,07	K1B1002HCH	34,86	K1D024M	34,69	K1F513U	48,09
ILS1F852PC1A0	773,66	ILS2D852PC1A0	891,83	K10B002ACH	37,07	K1B1002HL	13,72	K1D024ML	34,49	K1G007A	60,68
ILS1F852PC1F0	1.000,91	ILS2D852PC1F0	1.119,08	K10B002QCH	37,07	K1B1002HLH	34,49	K1D024MLH	34,71	K1G007N	52,87
ILS1F853PB1A0	699,93	ILS2D853PB1A0	820,12	K10B006TCH	37,07	K1B1002HX	14,84	K1D028B	30,07	K1G007NL	43,26
ILS1F853PB1F0	928,19	ILS2D853PB1F0	1.046,36	K10B011UCH	37,07	K1B501U	15,62	K1D028BL	41,35	K1G007NX	44,70
ILS1F853PC1A0	809,01	ILS2D853PC1A0	928,19	K10B016TCH	48,70	K1B502A	14,67	K1D028BX	46,97	K1G007Q	61,45
ILS1F853PC1F0	1.037,27	ILS2D853PC1F0	1.154,43	K10C003ACH	37,53	K1B502Q	14,39	K1D029B	33,25	K1G007QL	43,05
ILS1F853S1457	787,80	ILS2D853TB1A0	820,12	K10C003NCH	46,13	K1C002L	29,23	K1D030B	33,83	K1G007QX	43,67
ILS1F853TB1A0	699,93	ILS2D853TB1F0	1.046,36	K10C003QCH	46,13	K1C003A	24,24	K1D030BL	35,85	K1H004M	69,93
ILS1F853TB1F0	928,19	ILS2D853TC1A0	928,19	K10D002UCH	55,18	K1C003ACH	36,38	K1D030BX	42,61	K1H004P	65,84
ILS1F853TC1A0	809,01	ILS2D853TC1F0	1.154,43	K10D004ACH	55,18	K1C003AL	14,66	K1D031B	34,49	K1H004U	47,75
ILS1F853TC1F0	1.037,27	ILS2E571PB1A0	728,21	K10D004NCH	55,18	K1C003ALH	36,05	K1D032B	35,93	K1H004UCH	82,34
ILS1M571PB1A0	547,42	ILS2E571PC1A0	836,28	K10D004QCH	55,18	K1C003AX	16,64	K1D032BL	38,32	K1H004UL	44,92
ILS1M572PB1A0	563,58	ILS2E572PB1A0	745,38	K10D012QCH	55,18	K1C003G	29,93	K1D033M	40,02	K1H004ULH	81,58
ILS1M572S1028	557,52	ILS2E572PC1A0	855,47	K10D012UCH	55,18	K1C003H	28,23	K1D034M	34,49	K1H005P	65,84
ILS1M573PB1A0	581,76	ILS2E573PB1A0	764,57	K10D024MCH	55,18	K1C003HCH	48,53	K1D502U	29,84	K1H008A	63,05
ILS1M573S1059	540,35	ILS2E573PC1A0	873,65	K10F003MCH	76,48	K1C003HL	21,96	K1D504A	20,93	K1H008AL	36,70
ILS1M851PB1A0	627,21	ILS2E851PB1A0	809,01	K10F003UCH	71,48	K1C003HLH	48,09	K1D504H	29,77	K1H008N	56,61
ILS1M851PB1F0	855,47	ILS2E851PB1F0	1.037,27	K10F013NCH	71,48	K1C003HX	23,53	K1D512N	25,56	K1H008NL	47,40
ILS1M852PB1A0	664,58	ILS2E851PC1A0	918,09	K10F013QCH	71,48	K1C003N	29,93	K1D512U	26,67	K1H008NX	50,20
ILS1M852PB1F0	891,83	ILS2E851PC1F0	1.146,35	K10F013UCH	71,48	K1C003NCH	45,38	K1D530B	37,20	K1H008Q	83,27
ILS1M853PB1A0	699,93	ILS2E852PB1A0	845,37	K10F027MCH	76,48	K1C003NL	19,92	K1E003W	43,59	K1H008QL	62,37
ILS1M853PB1F0	928,19	ILS2E852PB1F0	1.073,63	K10H004UCH	92,95	K1C003NLH	44,96	K1E003WL	34,34	K1H014MCH	101,12
ILS1M853S1152	689,83	ILS2E852PC1A0	955,46	K10H014UCH	92,95	K1C003NX	20,74	K1E005A	43,59	K1H014N	69,59
ILS1M853TB1A0	699,93	ILS2E852PC1F0	1.182,71	K115C003AP	250,67	K1C003NZ2	152,18	K1E005ACH	53,02	K1H014NCH	81,21
ILS1M853TB1F0	928,19	ILS2E853PB1A0	881,73	K115C003HP	292,73	K1C003Q	31,76	K1E005AL	25,55	K1H014NL	43,94
ILS1R571PB1A0	547,42	ILS2E853PB1F0	1.109,99	K115C503HP	310,57	K1C003QCH	42,64	K1E005ALH	52,53	K1H014NLH	80,41
ILS1R571PC1A0	655,49	ILS2E853PC1A0	991,82	K115D002WP	306,57	K1C003QL	18,02	K1E005H	41,55	K1H014NX	45,94
ILS1R572PB1A0	563,58	ILS2E853PC1F0	1.219,07	K115D004AP	278,35	K1C003QLH	42,32	K1E005N	44,12	K1H014Q	70,70
ILS1R572PC1A0	673,67	ILS2E853TB1A0	881,73	K115D004HP	320,34	K1C003QX	18,92	K1E005NCH	62,37	K1H014QCH	81,21
ILS1R573PB1A0	581,76	ILS2E853TB1F0	1.109,99	K115D504HP	338,75	K1C004B	26,70	K1E005NL	31,42	K1H014QLH	80,41
ILS1R573PC1A0	690,84	ILS2E853TC1A0	991,82	K115E003WP	345,00	K1C005B	28,14	K1E005NLH	61,77	K1H014QX	45,94
ILS1R573S1268	611,05	ILS2E853TC1F0	1.219,07	K115F003UP	366,30	K1C006B	29,93	K1E005NX	34,09	K1H014U	42,90
ILS1R573S1270	0,00	ILS2K571PB1A0	726,19	K115F013UP	366,30	K1C006BL	26,17	K1E005Q	44,18	K1H014UCH	82,34
ILS1R573S1341	0,00	ILS2K571PC1A0	834,26	K115H001YP	460,61	K1C007B	25,83	K1E005QCH	62,37	K1H014UL	45,78
ILS1R851PB1A0	627,21	ILS2K572PB1A0	744,37	K115H004UP	457,31	K1C007BL	25,45	K1E005QL	31,26	K1H014ULH	81,58
ILS1R851PB1F0	855,47	ILS2K572PC1A0	853,45	K115H014UP	439,47	K1C007BX	25,83	K1E005QLH	61,77	K1H014UX	50,25
ILS1R851PC1A0	736,29	ILS2K573PB1A0	762,55	K115K006YP	633,78	K1C007T	25,83	K1E005QX	32,68	K1H026M	72,16
ILS1R851PC1F0	964,55	ILS2K573PC1A0	871,63	K150B001UP	392,89	K1C024B	24,24	K1E023W	51,85	K1H032N	63,91
ILS1R851S1387	501,97	ILS2K851PB1A0	806,99	K150C003AP	357,38	K1C025B	26,53	K1E025M	47,58	K1H032Q	68,84
ILS1R852PB1A0	664,58	ILS2K851PB1F0	1.034,24	K150C003HP	392,89	K1C025BL	23,19	K1E035M	45,13	K1H032QZ2	197,93
ILS1R852PB1F0	891,83	ILS2K851PC1A0	916,07	K150C503HP	408,11	K1C026B	27,27	K1E505A	29,04	K1H508N	50,30
ILS1R852PC1A0	773,66	ILS2K851PC1F0	1.143,32	K150D002WP	454,94	K1C026BL	23,83	K1E505Q	36,39	K1H514U	51,03
ILS1R852PC1F0	1.000,91	ILS2K852PB1A0	843,35	K150D004AP	413,47	K1C026BX	23,11	K1F001P	48,02	K1I009N	63,50
ILS1R853PB1A0	699,93	ILS2K852PB1F0	1.070,60	K150D004HP	449,12	K1C027B	29,65	K1F002P	66,07	K1I009NL	52,45
ILS1R853PB1F0	928,19	ILS2K852PC1A0	951,42	K150D504HP	464,68	K1C503A	17,18	K1F003M	50,82	K1I009Q	91,09
ILS1R853PC1A0	809,01	ILS2K852PC1F0	1.178,67	K150E003WP	525,81	K1C503H	25,56	K1F003MCH	64,83	K1I023N	85,22
ILS1R853PC1F0	1.037,27	ILS2K853PB1A0	879,71	K150F003UP	571,66	K1C503Q	18,92	K1F003MLH	46,30	K1I023NCH	97,61
ILS1R853TB1A0	699,93	ILS2K853PB1F0	1.105,95	K150F013UP	571,66	K1C507B	33,47	K1F003U	40,93	K1I023NL	55,29
ILS1R853TB1F0	928,19	ILS2K853PC1A0	988,79	K150H001YP	740,57	K1D002U	34,42	K1F003UCH	56,94	K1I023NLH	96,70
ILS1R853TC1A0	809,01	ILS2K853PC1F0	1.216,04	K150H004UP	708,40	K1D002UCH	48,53	K1F003UL	34,34	K1I023NX	57,81
ILS1R853TC1F0	1.037,27	ILS2K853TB1A0	879,71	K150H014UP	708,40	K1D002UL	24,90	K1F003ULH	56,43	K1I023Q	62,23
ILS1U571PB1A0	547,42	ILS2K853TB1F0	1.105,95	K150K006YP	1.040,87	K1D002ULH	48,09	K1F003UX	39,00	K1I023QCH	99,00
ILS1U572PB1A0	563,58	ILS2K853TC1A0	988,79	K1A001A	14,65	K1D002UX	28,51	K1F006A	45,24	K1I023QL	56,20
ILS1U573PB1A0	581,76	ILS2K853TC1F0	1.216,04	K1A001ACH	28,88	K1D002UZ4	142,15	K1F006ACH	57,44	K1I023QLH	98,06
ILS1U573S1035	496,92	ILS2P571PB1A0	728,21	K1A001AL	12,35	K1D002W	35,93	K1F006AL	28,67	K1I023QX	58,75
ILS1U851PB1A0	627,21	ILS2P571PC1A0	836,28	K1A001ALH	28,73	K1D004A	30,16	K1F006ALH	56,94	K1K005U	56,95
ILS1U851PB1F0	855,47	ILS2P572PB1A0	745,38	K1A001AX	13,68	K1D004ACH	41,64	K1F006H	49,09	K1K005UL	54,49
ILS1U852PB1A0	664,58	ILS2P572PC1A0	855,47	K1A001B	18,35	K1D004ALH	41,30	K1F006N	50,63	K1K005UX	61,12
ILS1U852PB1F0	891,83	ILS2P573PB1A0	764,57	K1A001T	14,37	K1D004G	35,93	K1F006NL	36,63	K1K008P	80,13
ILS1U853PB1A0	699,93	ILS2P573PC1A0	873,65	K1A501A	13,75	K1D004H	35,03	K1F006NX	37,18	K1K010N	67,38
ILS1U853PB1F0	928,19	ILS2P851PB1A0	809,01	K1B001S	19,13	K1D004HCH	53,88	K1F006Q	45,38	K1K010Q	98,14
ILS1U853S1108	619,13	ILS2P851PB1F0	1.037,27	K1B001SX	17,39	K1D004HL	25,58	K1F006QL	36,63	K1K010QX	72,04
ILS1U853S1168	583,78	ILS2P851PC1A0	918,09	K1B001U	27,05	K1D004HLH	53,38	K1F006QX	37,18	K1K015N	87,29
ILS1U853TB1A0	699,93	ILS2P851PC1F0	1.146,35	K1B001UCH	33,66	K1D004N	35,85	K1F012L	47,58	K1K015NCH	93,90
ILS1U853TB1F0	928,19	ILS2P852PB1A0	845,37	K1B001UL	14,79	K1D004NCH	50,31	K1F012LX	51,42	K1K015NLH	92,95
ILS1V571PB1A0	547,42	ILS2P852PB1F0	1.073,63	K1B001ULH	33,31	K1D004NL	23,15	K1F013GX	38,09	K1K015NX	56,17
ILS1V572PB1A0	563,58	ILS2P852PC1A0	955,46	K1B001UX	17,51	K1D004NLH	49,81	K1F013M	50,77	K1K015NZ2	245,11
ILS1V573PB1A0	581,76	ILS2P852PC1F0	1.182,71	K1B002A	21,09	K1D004NX	21,42	K1F013MCH	64,64	K1K015Q	88,72
ILS1V851PB1A0	627,21	ILS2P853PB1A0	881,73	K1B002ACH	33,17	K1D004Q	32,21	K1F013N	49,45	K1K015QCH	93,90
ILS1V851PB1F0	855,47	ILS2P853PB1F0	1.109,99	K1B002AL	13,11	K1D004QCH	48,53	K1F013NCH	65,26	K1K015QL	53,73
ILS1V852PB1A0	664,58	ILS2P853PC1A0	991,82	K1B002ALH	32,83	K1D004QL	21,96	K1F013NL	34,01	K1K015QLH	92,95
ILS1V852PB1F0	891,83	ILS2P853PC1F0	1.219,07	K1B002AX	15,04	K1D004QLH	48,09	K1F013NLH	64,59	K1K015U	66,96
ILS1V852S2068	1.910,92	ILS2P853TB1A0	881,73	K1B002B	21,26	K1D004QX	22,18	K1F013NX	34,69	K1K015UL	54,35
ILS1V853PB1A0	699,93	ILS2P853TB1F0	1.109,99	K1B002G	21,26	K1D005T	19,22	K1F013Q	43,09	K1K015UX	62,76
ILS1V853PB1F0	928,19	ILS2P853TC1A0	991,82	K1B002N	21,09	K1D008B	33,40	K1F013QCH	65,26	K1K515U	60,39
ILS1V853TB1A0	699,93	ILS2P853TC1F0	1.219,07	K1B002NCH	33,66	K1D009B	33,98	K1F013QL	34,87	K1L011N	76,31
ILS1V853TB1F0	928,19	ILS2T571PB1A0	711,04	K1B002NLH	33,31	K1D009BL	38,32	K1F013QLH	64,59	K1L011P	94,15
ILS1W571PB1A0	547,42	ILS2T571PC1A0	820,12	K1B002NX	14,82	K1D009BX	26,62	K1F013QX	58,20	K1L011Q	106,23
ILS1W572PB1A0	563,58	ILS2T572PB1A0	728,21	K1B002Q	18,87	K1D010B	34,69	K1F013U	42,94	K1M009P	96,89
ILS1W573PB1A0	581,76	ILS2T572PC1A0	836,28	K1B002QCH	33,66	K1D011B	35,85	K1F013UCH	61,53	K1M016N	97,74
ILS1W851PB1A0	627,21	ILS2T573PB1A0	745,38	K1B002QL	13,27	K1D011BL	31,72	K1F013ULH	60,92	K1M016NL	60,32
ILS1W851PB1F0	855,47	ILS2T573PC1A0	855,47	K1B002QLH	33,31	K1D012N	35,85	K1F013UX	39,82	K1M016NX	67,96
ILS1W852PB1A0	664,58	ILS2T851PB1A0	790,83	K1B002QX	14,58	K1D012NCH	48,53	K1F022N	45,24	K1M016Q	99,28
ILS1W852PB1F0	891,83	ILS2T851PB1F0	1.018,08	K1B003B	24,24	K1D012NLH	48,09	K1F022NCH	61,53	K1M016QL	61,08
ILS1W853PB1A0	699,93	ILS2T851PC1A0	899,91	K1B003BL	20,41	K1D012NX	23,97	K1F022NL	31,44	K1M021N	49,53
ILS1W853PB1F0	928,19	ILS2T851PC1F0	1.127,16	K1B003BX	24,24	K1D012Q	37,48	K1F022NLH	60,92	K1M024N	99,70
ILS1W853TB1A0	699,93	ILS2T852PB1A0	828,20	K1B003T	18,87	K1D012QCH	48,53	K1F022NX	32,87	K1M024NL	64,79
ILS1W853TB1F0	928,19	ILS2T852PB1F0	1.054,44	K1B004T	19,10	K1D012QLH	48,09	K1F022Q	51,85	K1M024NX	64,50

Para corroborar la validez de este documento consulte la siguiente página web	
Código Seguro de Validación	c202707550424cacba0861408ab0a8fe001
Url de validación	https://eamic.elda.es/absis/idi/arx/idiarxabsaweb/asp/verificadorfirma.asp
Metadatos	Origen: Origen administración Estado de elaboración: Copia auténtica de documento original

EDICIONES
TARIFEC® S.A.
APDO. 23.119
08080 BARCELONA
TEL. (93) 338 00 66

Schneider Electric

Ref.	PVP €	Ref.	PVP €	Ref.	PVP €	Ref.	PVP €	Ref.	PVP €	Ref.	PVP €
K1M024Q	99,70	K2D012QLH	51,66	K2K015QLH	106,72	KAXZ1S131	18,09	KZ18043	2,21	LA1LC0129	107,54
K1M033N	80,41	K2D012U	30,02	K2K015U	63,92	KAXZ1S141	30,35	KZ18043L	2,15	LA1LC020	52,01
K1M033Q	96,89	K2D012UCH	52,17	K2K015UL	60,02	KAXZ1S142	18,77	KZ18044	2,21	LA1LC021	53,73
K1P025N	110,82	K2D012ULH	51,66	K2K505U	67,90	KAXZ1S143	18,77	KZ18045	2,21	LA1LC025	129,59
K1P025Q	115,90	K2D022WL	33,45	K2M007Y	110,59	KAXZ1S149	24,83	KZ18045L	2,15	LA1LC030	19,02
K1Q034NZ2	293,30	K2D024M	28,88	K2M009P	54,43	KAXZ1S161	18,09	KZ18046	2,21	LA1LC031	55,65
K1Q034Q	124,65	K2D502U	29,83	K2M016Q	76,21	KAXZ1S191	30,71	KZ18046L	2,15	LA1LC052B	163,43
K1Q10805Z1	293,30	K2D504A	28,41	K2M024N	57,77	KBA1H	11,83	KZ18047	2,21	LA1LC052E	163,43
K1S026N	121,92	K2D512U	30,86	K2M033NL	50,15	KBA1S	40,39	KZ18048	2,21	LA1LC052F	163,43
K1S026Q	149,37	K2E003W	51,85	K2M033QL	105,85	KBA1Z	40,39	KZ18048L	2,20	LA1LC052M	163,43
K1S60587VESTAS	96,05	K2E003WLH	39,59	K2Q034Q	135,20	KBA2T	26,96	KZ18061	2,21	LA1LC070B	135,21
K1T10	28,28	K2E005ACH	57,38	K30A001AP	71,12	KBC1B930	11,57	KZ18091	2,21	LA1LC070E	150,44
K1T12	33,23	K2E005ALH	56,85	K30B001UP	92,95	KBC1H	16,32	KZ18093	2,21	LA1LC070F	135,21
K1T14	39,02	K2E005N	47,75	K30B002AP	86,43	KBC1H41	11,97	KZ18312	2,21	LA1LC070M	150,44
K1T2	10,72	K2E005NCH	65,55	K30C003AP	103,75	KBC1H48	11,97	KZ18312L	3,11	LA1LC070Q	150,44
K1T3	13,16	K2E005NLH	64,94	K30C003HP	121,85	KBC1H61	11,97	KZ18412	2,21	LA1LC071B	80,70
K1T4	14,73	K2E005NX	35,77	K30C503HP	131,10	KBC1S	47,75	KZ18413L	2,14	LA1LC071E	80,70
K1T5	18,79	K2E005Q	35,77	K30D002UP	125,91	KBC1SR	40,24	KZ18415	2,21	LA1LC071F	80,70
K1T6	20,37	K2E005QCH	65,55	K30D002WP	123,12	KBC1Z	47,75	KZ18416	2,21	LA1LC071M	80,70
K1T8	24,32	K2E005QLH	64,94	K30D004AP	125,91	KBD1C33	11,57	KZ18416L	2,23	LA1LC071Q	72,50
K1U035N	155,24	K2E023WL	44,99	K30D004HP	135,39	KBD1H	19,13	KZ18417	2,21	LA1LC072B	80,70
K1U035Q	155,58	K2F001P	53,20	K30D504HP	146,14	KBD1PZ	13,84	KZ18417L	2,14	LA1LC072E	72,50
K2A001A	14,57	K2F003U	40,55	K30E003WP	129,35	KBD1S	48,53	KZ18418	2,21	LA1LC072F	80,70
K2A001ACH	31,21	K2F003UCH	66,81	K30F003UP	91,22	KBD1Z	48,53	KZ18418L	2,21	LA1LC072M	80,70
K2A001AL	14,14	K2F003UL	39,90	K30F006AP	151,02	KBE1H	9,75	KZ18419	2,21	LA1LC072Q	80,70
K2A001ALH	30,86	K2F003ULH	66,12	K30F013UP	147,60	KBF1H	19,06	KZ18420	2,21	LA1LC090	4,04
K2A501A	16,01	K2F003UX	45,49	K30H001YP	184,58	KBF1PZ	13,84	KZ18421	2,21	LA1LD080BD	495,53
K2B001U	17,82	K2F006A	33,54	K30H004PP	184,58	KBF2PZ	13,84	KZ18421L	2,14	LA1LD080ED	452,47
K2B001UCH	37,57	K2F006ACH	62,44	K30H004UP	179,03	KBF3PZ	37,01	KZ18434	2,21	LA1LD080FD	495,53
K2B001UL	17,83	K2F006ALH	61,88	K30H014UP	179,03	KBG3H	16,32	KZ18451	2,21	LA1LD180BD	284,85
K2B001ULH	37,32	K2F006N	39,41	K30K006YP	230,78	KCC1LH	13,62	KZ18451L	2,15	LA1LD580BD	218,90
K2B001UX	19,79	K2F006NL	39,77	K50A001AP	91,94	KCC1LZ	13,84	KZ18630	2,21	LA1LD580ED	218,90
K2B002A	15,85	K2F006Q	47,75	K50B001UP	133,07	KCC1YZ	13,84	KZ18631	2,21	LA1SK01	11,12
K2B002ACH	35,93	K2F013N	37,56	K50B002AP	117,27	KCD1MH	14,47	KZ18632	2,21	LA1SK02	11,12
K2B002AL	14,56	K2F013NCH	67,98	K50C003AP	145,50	KCD1PZ	13,84	KZ18634	2,21	LA1SK10	11,12
K2B002ALH	35,70	K2F013NLH	67,38	K50C003HP	179,79	KCD1YZ	12,77	KZ18634L	2,14	LA1SK11	11,12
K2B002AX	17,54	K2F013Q	63,05	K50C503HP	197,57	KCE1LH	11,99	KZ18635	2,21	LA1SK20	11,12
K2B002GL	19,73	K2F013QCH	67,98	K50D002UP	170,55	KCE1Y	11,57	KZ18635L	2,14	LA1VN11	66,33
K2B002N	16,44	K2F013QLH	67,38	K50D002WP	187,45	KCE1YZ	13,84	KZ18637	2,21	LA1VN11X	66,33
K2B002NCH	37,57	K2F013QX	37,56	K50D004AP	170,55	KCF1PZ	13,84	KZ18913	2,21	LA1VN20	66,33
K2B002NLH	37,32	K2F013U	62,73	K50D004HP	205,79	KCF1YZ	11,57	KZ18L	2,15	LA2KT2E	59,30
K2B002NX	17,01	K2F013UCH	66,81	K50D504HP	223,39	KCF2PZ	13,84	KZ19X	1,64	LA2KT2U	59,30
K2B002QCH	37,57	K2F013UL	40,65	K50E003WP	221,43	KCF2Y	11,57	KZ26	1,81	LA4DA1E	23,75
K2B002QLH	37,32	K2F013ULH	66,12	K50F003UP	228,58	KCF2YZ	13,34	KZ27	2,76	LA4DA1G	25,83
K2B003TLH	33,34	K2F013UX	45,49	K50F006AP	230,05	KCF3PZ	37,01	KZ27H	3,75	LA4DA1U	21,47
K2B004TLH	33,98	K2F022N	36,65	K50F013UP	233,34	KCG3H	14,69	KZ28	2,65	LA4DA2E	27,32
K2B006TCH	40,28	K2F022NCH	66,81	K50H001YP	305,19	KCG3Y	16,74	KZ30	2,18	LA4DA2G	26,37
K2B006TLH	39,85	K2F022NL	35,06	K50H004PP	305,19	KCH2T	30,97	KZ31	3,64	LA4DA2N	25,50
K2B011U	17,82	K2F022NLH	66,12	K50H004UP	292,73	KCH2TZ	30,97	KZ32	2,26	LA4DA2U	22,52
K2B011UCH	37,57	K2F022Q	45,65	K50H014UP	292,73	KD1C051G	58,62	KZ35	12,48	LA4DB2B	26,51
K2B011ULH	37,32	K2F022QCH	66,81	K50K006YP	393,14	KDC1H	16,32	KZ36	26,17	LA4DB2S	26,51
K2B1002H	16,38	K2F022QL	35,06	K63C003AP	161,62	KDC1LH	12,66	KZ50	5,19	LA4DB3B	26,51
K2B1002HCH	39,01	K2F022QLH	66,12	K63C003HP	183,79	KDC1S	45,97	KZ62	3,25	LA4DB3S	26,51
K2B1002HL	15,68	K2F027M	50,31	K63C503HP	204,67	KDC1SR	86,43	KZ65	2,38	LA4DBL	98,55
K2B1002HLH	38,75	K2F503U	43,29	K63D002WP	189,32	KDC1Z	45,97	KZ66	3,44	LA4DC1U	22,12
K2B1002HX	17,70	K2F506A	36,46	K63D004AP	183,79	KDD1H	11,07	KZ67	4,15	LA4DC2U	22,12
K2B501U	18,84	K2G007A	37,23	K63D004HP	206,05	KDD1PZ	13,84	KZ74	5,21	LA4DC3U	22,12
K2B502A	18,48	K2G007AL	35,48	K63D504HP	223,32	KDD1S	46,74	KZ76	2,90	LA4DE2E	22,12
K2B511U	18,84	K2G007Q	47,54	K63E003WP	220,23	KDD1Z	46,74	KZ77	2,97	LA4DE2G	22,12
K2C003A	30,86	K2G007QL	46,51	K63F003UP	238,69	KDE1H	9,80	KZ80	6,80	LA4DE2U	22,12
K2C003ACH	44,18	K2H001YC	71,73	K63F006AP	235,03	KDF1H	11,33	KZ81	8,45	LA4DE3E	22,12
K2C003ALH	43,85	K2H001YL	54,35	K63F013UP	238,69	KDF1PZ	13,84	KZ82	12,33	LA4DE3G	22,12
K2C003AX	20,39	K2H004PL	79,18	K63H001YP	306,57	KDF2PZ	13,84	KZ83	8,45	LA4DE3U	22,12
K2C003H	31,76	K2H004U	54,40	K63H004PP	307,18	KDF3PZ	37,01	KZ91H	5,68	LA4DFB	76,00
K2C003HCH	51,51	K2H004UCH	85,41	K63H004UP	294,87	KDG3H	11,13	KZ93	1,15	LA4DLE	101,56
K2C003HL	24,03	K2H004ULH	84,63	K63H014UP	294,87	KDG3Y	16,29	LA1DX02	85,12	LA4DT0U	91,77
K2C003HLH	50,99	K2H004UX	56,99	K63K006YP	427,57	KHL36100	6.549,85	LA1DX11	85,12	LA4DT2U	91,77
K2C003HX	25,60	K2H005P	73,75	KA2C051G	76,84	KSW1	2,53	LA1DX20	84,05	LA4DT4U	91,77
K2C003N	22,48	K2H008A	70,13	KAA1H	9,09	KSW10	8,34	LA1DY20	106,82	LA4DWB	83,76
K2C003NCH	47,09	K2H008AL	39,59	KAA1S	40,39	KSW2	2,84	LA1DZ31	94,67	LA4FDE	65,94
K2C003NLH	46,65	K2H008N	50,85	KAA1SR	51,13	KSW3	3,68	LA1DZ40	94,67	LA4FDF	65,94
K2C003Q	35,35	K2H008NL	51,21	KAA1Z	40,39	KSW4	4,33	LA1KN02	9,21	LA4FDP	65,94
K2C003QCH	47,09	K2H014N	49,13	KAC10	8,82	KSW5	4,95	LA1KN027	13,33	LA4FDV	65,94
K2C003QLH	46,65	K2H014NCH	84,14	KAC1038	8,28	KSW6	5,55	LA1KN04	20,18	LA4FRCE	69,93
K2C003X	23,80	K2H014NLH	83,27	KAC1BZ	13,84	KSW7	6,20	LA1KN043	29,16	LA4FRCF	69,93
K2C503A	22,59	K2H014QCH	84,14	KAC1H	16,32	KSW8	6,97	LA1KN047	29,16	LA4FRCP	69,93
K2C503H	28,54	K2H014QLH	83,27	KAC1H41	11,97	KSW9	7,93	LA1KN11	9,21	LA4FRCV	69,93
K2D002U	30,28	K2H014U	51,99	KAC1H48	11,97	KZ01R	2,19	LA1KN113	13,33	LA4FTE	66,12
K2D002UCH	52,17	K2H014UCH	85,41	KAC1H61	11,97	KZ10	3,62	LA1KN117	13,33	LA4FTF	65,94
K2D002ULH	51,66	K2H014ULH	84,63	KAC1S	47,75	KZ100	2,50	LA1KN11M	9,21	LA4FTP	65,94
K2D002UX	32,44	K2H504U	56,10	KAC1SR	30,97	KZ101	2,26	LA1KN13	20,18	LA4FTV	65,94
K2D004A	23,46	K2H514U	56,10	KAC1SR1	30,97	KZ103	5,66	LA1KN137	29,16	LA4FVE	173,30
K2D004ACH	49,20	K2H532Q	53,42	KAC1Z	47,75	KZ106	2,64	LA1KN20	9,21	LA4FVF	65,94
K2D004ALH	48,79	K2I023N	55,12	KAD1H	11,43	KZ127	9,72	LA1KN203	13,33	LA4FVP	65,52
K2D004H	29,04	K2I023NCH	92,45	KAD1PZ	13,84	KZ13	4,81	LA1KN207	13,33	LA4FVV	65,52
K2D004HCH	56,94	K2I023NLH	91,51	KAD1S	48,53	KZ14	1,92	LA1KN22	20,18	LA4KA1U	15,16
K2D004HL	27,79	K2I023NX	55,12	KAD1SR	48,53	KZ140	4,26	LA1KN223	30,70	LA4KC1B	20,80
K2D004HLH	56,43	K2I023Q	55,12	KAD1Z	48,53	KZ141	4,51	LA1KN227	29,16	LA4KC1E	20,80
K2D004N	27,17	K2I023QCH	92,45	KAE10	8,82	KZ15	5,60	LA1KN22M	20,18	LA4KE1B	15,16
K2D004NCH	53,63	K2I023QLH	91,51	KAE1BZ	13,84	KZ16	2,20	LA1KN22P	20,18	LA4KE1E	15,16
K2D004NLH	53,10	K2K004YL	62,32	KAE1H	9,75	KZ17	2,20	LA1KN31	20,18	LA4KE1FC	15,16
K2D004Q	27,17	K2K005U	63,92	KAF1H	11,43	KZ17L	2,82	LA1KN313	29,16	LA4KE1UG	15,16
K2D004QCH	53,63	K2K005UL	61,75	KAF1PZ	13,84	KZ17X	2,97	LA1KN317	29,16	LA4SKC1U	16,95
K2D004QLH	53,10	K2K006Y	104,34	KAF2PZ	13,84	KZ18	2,20	LA1KN31M	29,16	LA4SKE1E	18,59
K2D012N	26,57	K2K008PL	95,66	KAF3PZ	37,01	KZ18032	2,21	LA1KN40	20,18	LA4SKE1U	23,55
K2D012NCH	52,76	K2K015N	64,65	KAG3H	16,32	KZ18032L	3,32	LA1KN403	30,70	LA5D11550	57,43
K2D012NL	25,41	K2K015NCH	107,73	KAXZ1C12	11,48	KZ18033L	2,15	LA1KN407	29,16	LA5D1158031	191,87
K2D012NLH	52,27	K2K015NLH	106,72	KAXZ1C14	10,01	KZ18041	2,21	LA1LC001	23,39	LA5D115804	256,06
K2D012NX	27,90	K2K015Q	64,94	KAXZ1M12	11,48	KZ18041L	2,14	LA1LC010	212,37	LA5D15050	57,43
K2D012QCH	52,17	K2K015QCH	107,73	KAXZ1M14	9,75	KZ18042	2,21	LA1LC012	147,14	LA5D150803	191,87

Para corroborar la validez de este documento consulte la siguiente página web	
Código Seguro de Validación	c202707550424cacba0861408ab0a8fe001
Url de validación	https://eamic.elda.es/absis/idi/arx/idiarxabsaweb/asp/verificadorfirma.asp
Metadatos	Origen: Origen administración Estado de elaboración: Copia auténtica de documento original

EDICIONES TARIFEC® S.A.
APDO. 23.119
08080 BARCELONA
TEL. (93) 338 00 66

Schneider Electric

tarifa
edición 2 - 2017

GRUPO M
1 APARTADO
57 b PAGINA

Ref.	PVP €	Ref.	PVP €	Ref.	PVP €	Ref.	PVP €	Ref.	PVP €	Ref.	PVP €
LA5F115450	117,00	LA8D254	40,59	LA9E01	2,86	LA9FL977	290,84	LAD6K10EN	92,77	LADN136	24,46
LA5F11550	98,84	LA8D25906	0,99	LA9E02	4,76	LA9FL979	258,29	LAD6K10F	92,77	LADN13G	23,13
LA5F150450	123,69	LA8D25915	34,29	LA9E07	2,66	LA9FL981	157,88	LAD6K10K	92,77	LADN13P	23,13
LA5F15050	104,71	LA8D324	17,73	LA9E0906	10,87	LA9FL982	196,63	LAD6K10M	92,77	LADN20	12,03
LA5F18550	107,49	LA9D0902	40,69	LA9E0975	35,57	LA9FX970	720,45	LAD6K10Q	92,77	LADN203	14,18
LA5F225450	118,77	LA9D0905	3,25	LA9F103	205,19	LA9FX971	778,22	LAD6K10U	92,77	LADN206	13,05
LA5F22550	131,22	LA9D0909	4,02	LA9F1250	789,32	LA9FX990M	437,21	LAD703B	94,40	LADN209	13,83
LA5F26550	122,76	LA9D0921	7,01	LA9F15000	146,53	LA9FX991F	232,25	LAD703E	94,40	LADN22	22,17
LA5F330450	230,40	LA9D09906	13,83	LA9F15076	102,46	LA9FX991Q	284,06	LAD703F	94,40	LADN223	26,45
LA5F400250	146,52	LA9D09907	7,01	LA9F15077	77,01	LA9K0969	4,52	LAD703J	94,40	LADN223G	27,57
LA5F40050	168,72	LA9D09916	6,09	LA9F15082	52,05	LA9LB320	68,74	LAD703M	94,40	LADN226	24,46
LA5F400802	548,36	LA9D09918	5,58	LA9F18517	96,64	LA9LB321	68,74	LAD703N	94,40	LADN229	25,69
LA5F400803	822,22	LA9D09976	4,66	LA9F2100	777,80	LA9LB330	92,67	LAD703Q	94,40	LADN22G	23,13
LA5F400804	1.096,43	LA9D09978	26,90	LA9F22510	134,82	LA9LB331	92,67	LAD7305	86,17	LADN22P	23,13
LA5F500450	399,58	LA9D09980	28,62	LA9F22576	145,31	LA9LB920	135,78	LAD7B105	19,54	LADN22S	22,17
LA5F50050	237,77	LA9D09981	4,68	LA9F22577	63,74	LA9LB930	10,74	LAD7B106	16,14	LADN22S219	68,62
LA5F500803	902,34	LA9D09982	17,91	LA9F22582	70,59	LA9LB960	21,66	LAD7B205	9,03	LADN31	22,17
LA5F500804	1.202,80	LA9D11502	85,69	LA9F2600	818,71	LA9LC33	59,39	LAD7C1	6,26	LADN313	26,45
LA5F630250	345,87	LA9D11517	121,81	LA9F701	41,66	LA9LC330	84,60	LAD7C2	9,50	LADN313G	27,57
LA5F63050	449,85	LA9D115503	69,51	LA9F702	70,08	LA9LC331	84,60	LAD7X3	18,28	LADN316	24,46
LA5F630802	881,73	LA9D115504	102,59	LA9F703	95,92	LA9LC332	68,74	LAD8N02	17,18	LADN319	25,69
LA5F630803	1.322,07	LA9D115603	84,50	LA9F704	134,14	LA9LC390	14,64	LAD8N026	18,94	LADN31G	23,13
LA5F630804	1.763,34	LA9D115604	128,06	LA9F705	146,14	LA9LC391	63,73	LAD8N11	17,18	LADN31P	23,13
LA5F780150	345,87	LA9D11569	150,67	LA9F706	55,64	LA9LC393	63,73	LAD8N116	18,94	LADN40	22,17
LA5F780803	2.622,96	LA9D11570	108,15	LA9F707	93,04	LA9LC530	84,60	LAD8N11G	17,96	LADN403	27,72
LA5F780804	3.497,52	LA9D115703	49,97	LA9F708	127,53	LA9LC531	84,60	LAD8N11S219	53,16	LADN403G	27,57
LA5F800803	1.158,24	LA9D115704	54,95	LA9F709	359,21	LA9LC701	14,81	LAD8N20	17,18	LADN406	24,46
LA5FF431	382,86	LA9D11571	96,25	LA9F980	53,07	LA9LD010	100,47	LAD8N206	18,94	LADN409	25,69
LA5FF441	556,34	LA9D1217	182,47	LA9FF4F	117,63	LA9LD701	8,59	LAD90	0,66	LADN40G	23,13
LA5FG431	581,82	LA9D1260	19,02	LA9FF4F4F	348,50	LA9P307	1.039,31	LAD90909	2,90	LADR0	88,30
LA5FG441	740,37	LA9D1261	4,40	LA9FF600	166,12	LA9P952	1.323,52	LAD9091	4,80	LADR03	105,11
LA5FH431	897,24	LA9D1263	18,78	LA9FF601	11,39	LA9PC3N40R10	539,15	LAD9092	4,80	LADR06	96,96
LA5FH441	1.141,09	LA9D1269	21,65	LA9FF602	92,97	LA9PC3N70R10	730,19	LAD91209	9,89	LADR09	102,34
LA5FJ421	898,33	LA9D12974	14,06	LA9FF610	103,05	LA9PC3T20	550,08	LAD91217	163,39	LADR2	88,30
LA5FJ431	1.411,58	LA9D15017	149,85	LA9FF970	30,26	LA9PC4N40R02	595,64	LAD912GV	168,28	LADR23	105,11
LA5FJ442	389,95	LA9D16817	98,59	LA9FF976	99,11	LA9PC4N40R10	657,83	LAD91809	5,81	LADR26	96,96
LA5FK422	275,34	LA9D16906	15,59	LA9FF977	74,46	LA9PC4N50R10	707,86	LAD91810	4,52	LADR29	102,34
LA5FK431	1.878,42	LA9D16915	5,79	LA9FF979	84,52	LA9PC4N60R10	1.041,38	LAD93217	203,69	LADR4	106,29
LA5FK441	2.076,70	LA9D16917	14,45	LA9FF980	121,95	LA9PC4N70R10	1.308,97	LAD96061	3,85	LADR43	126,81
LA5FL421	1.762,05	LA9D16973	27,79	LA9FF981	89,70	LA9PV1BD	986,12	LAD96560	23,56	LADR46	117,03
LA5FL422	366,10	LA9D17817	172,79	LA9FF982	50,06	LA9PV1BE	986,12	LAD96566	12,18	LADR49	123,41
LA5FL431	2.711,08	LA9D17911	5,79	LA9FG4F	117,63	LA9PV1FM	986,12	LAD96570	11,83	LADS2	114,41
LA5FL441	3.498,82	LA9D17918	5,79	LA9FG4G	117,63	LA9RM201	42,81	LAD96575	12,18	LADS23	136,51
LA5FX414	1.824,24	LA9D1860	17,18	LA9FG4G4G	348,50	LA9RM401	23,07	LAD96580	16,82	LADS26	125,99
LA5TP4247	10.298,97	LA9D1869	29,56	LA9FG600	213,09	LA9V974	451,37	LAD9AP31	72,80	LADT0	87,26
LA6DK10B	101,26	LA9D2561	5,57	LA9FG601	13,95	LA9Z101	10,25	LAD9AP32	113,27	LADT03	104,08
LA6DK10C	98,19	LA9D2563	21,75	LA9FG602	123,59	LAD21	2,03	LAD9AP3D1	58,64	LADT06	96,02
LA6DK10E	101,26	LA9D2569	37,71	LA9FG610	121,22	LAD22	2,03	LAD9AP3D2	87,37	LADT09	101,38
LA6DK10EN	98,19	LA9D2570	28,81	LA9FG970	31,02	LAD23	34,48	LAD9DL	18,32	LADT2	87,26
LA6DK10F	101,26	LA9D3217	217,56	LA9FG976	113,59	LAD24	34,48	LAD9DL3	13,71	LADT23	104,08
LA6DK10K	98,19	LA9D3260	29,02	LA9FG977	83,48	LAD31	3,52	LAD9ET1	2,52	LADT26	96,02
LA6DK10M	101,26	LA9D3269	44,67	LA9FG979	94,18	LAD311	10,12	LAD9ET1S	2,89	LADT29	101,38
LA6DK10Q	107,65	LA9D32974	14,88	LA9FG980	126,15	LAD322	13,65	LAD9ET2	2,89	LADT2S219	235,77
LA6DK10R	98,19	LA9D4002	54,22	LA9FG981	95,63	LAD324	21,58	LAD9ET3	3,93	LADT3R1	19,24
LA6DK10U	98,19	LA9D4017	291,09	LA9FG982	56,83	LAD331	7,58	LAD9ET3S	7,11	LADT4	105,80
LA6DK20B	91,92	LA9D40911	6,77	LA9FH4F	174,57	LAD341	2,56	LAD9ET4S	6,66	LADT43	116,54
LA6DK20C	91,92	LA9D40915	6,57	LA9FH4G	174,57	LAD351	8,50	LAD9P3	6,43	LADT46	116,54
LA6DK20E	91,92	LA9D40959	15,22	LA9FH4H	174,57	LAD352	21,66	LAD9P32	12,18	LADT4S219	285,97
LA6DK20F	91,92	LA9D40961	5,77	LA9FH4H4H	486,96	LAD3B1	36,11	LAD9P33	18,28	LADT9R1	19,70
LA6DK20J	100,45	LA9D40963	17,38	LA9FH600	235,42	LAD4BB	7,39	LAD9R1	25,86	LADT9R1V	28,26
LA6DK20M	91,92	LA9D40973	32,49	LA9FH601	19,91	LAD4BB3	8,27	LAD9R1V	35,31	LB1LD03L16	941,23
LA6DK20Q	91,92	LA9D431	42,50	LA9FH602	257,29	LAD4BBVE	18,86	LAD9R3	65,52	LB1LD03L21	904,60
LA6DK20U	91,92	LA9D5017	295,38	LA9FH610	166,88	LAD4BBVG	18,86	LAD9R3S	47,06	LB1LD03L22	918,05
LA7D03B	89,92	LA9D50978	31,69	LA9FH976	160,36	LAD4BBVU	18,86	LAD9SD3	187,44	LB1LD03L53	913,87
LA7D03E	89,92	LA9D511	15,43	LA9FH977	122,68	LAD4CM	30,47	LAD9V1	4,95	LB1LD03L55	897,03
LA7D03F	89,92	LA9D6567	2,83	LA9FH982	79,30	LAD4D3U	18,28	LAD9V10	12,34	LB1LD03L57	907,77
LA7D03M	97,06	LA9D6569	72,45	LA9FJ4F	218,29	LAD4DDL	22,90	LAD9V11	12,34	LB1LD03L61	891,82
LA7D03N	103,16	LA9D6570	34,73	LA9FJ4H	218,29	LAD4RC3E	22,86	LAD9V12	12,34	LB1LD03M16	956,30
LA7D03Q	97,06	LA9D65A69	38,11	LA9FJ4J	218,29	LAD4RC3G	22,86	LAD9V13	12,34	LB1LD03M21	920,46
LA7D0903B	52,75	LA9D705	5,21	LA9FJ610	211,62	LAD4RC3N	22,86	LAD9V2	18,04	LB1LD03M22	920,01
LA7D0903F	52,75	LA9D8002	38,53	LA9FJ970	37,79	LAD4RC3U	22,86	LAD9V5	4,02	LB1LD03M53	907,35
LA7D1020	15,73	LA9D8017	296,02	LA9FJ974	495,66	LAD4RCE	18,86	LAD9V6	4,02	LB1LD03M55	902,38
LA7D1058	20,27	LA9D8067	7,71	LA9FJ976	175,84	LAD4RCG	18,86	LADALLEN4	16,34	LB1LD03M57	904,63
LA7D1064	17,00	LA9D8069	83,13	LA9FJ977	143,07	LAD4RCU	18,86	LADC22	22,59	LB1LD03M61	898,20
LA7D2064	35,23	LA9D80691	83,13	LA9FJ980	175,77	LAD4S123	63,78	LADC223	26,73	LB1LD03P16	1.090,99
LA7D305	135,68	LA9D8070	40,53	LA9FJ981	101,50	LAD4T3B	25,90	LADC226	26,15	LB1LD03P22	1.054,69
LA7D3058	102,88	LA9D80961	55,08	LA9FJ982	88,00	LAD4T3G	25,90	LADLVRT208V	213,71	LB1LD03P53	907,65
LA7D3064	35,62	LA9D80962	31,12	LA9FK4F	218,29	LAD4T3R	25,90	LADLVRT24V	213,71	LB1LD03P55	903,24
LA7D30646	39,09	LA9D80963	29,66	LA9FK4G	218,29	LAD4T3S	25,90	LADN01	10,69	LB1LD03P57	904,94
LA7D4003B	53,94	LA9D80973	41,61	LA9FK4H	218,29	LAD4T3U	25,90	LADN02	12,03	LB1LD03P61	882,94
LA7D4003F	53,94	LA9D80978	39,33	LA9FK4H4H	463,77	LAD4TB	22,59	LADN023	14,18	LB6LD03M22	702,69
LA7D4053F	71,39	LA9D894	41,92	LA9FK4K	218,29	LAD4TBDL	21,93	LADN026	13,05	LB6LD03M53	690,03
LA7D901	0,64	LA9D895	90,80	LA9FK4K4K	486,96	LAD4TGDL	21,93	LADN029	13,83	LB6LD03M55	685,06
LA7D902	11,81	LA9D901	6,52	LA9FK600	461,75	LAD4TS	22,59	LADN02S219	33,79	LB6LD03M57	687,31
LA7D903	0,11	LA9D91	24,86	LA9FK602	328,79	LAD4TSDL	21,93	LADN04	22,17	LB6LD03M61	680,87
LA7F401	48,91	LA9D92	0,66	LA9FK976	256,88	LAD4TUDL	21,93	LADN043	26,45	LC1BL31F22	4.755,09
LA7F402	58,18	LA9D924	34,80	LA9FK977	177,76	LAD4TXDL	21,93	LADN046	24,46	LC1BL33F22	9.078,21
LA7F403	63,35	LA9D925	37,37	LA9FK979	167,93	LAD4V3E	18,28	LADN049	25,69	LC1BL34M22	11.359,19
LA7F404	109,29	LA9D926	34,80	LA9FK981	126,15	LAD4V3G	18,28	LADN10	10,69	LC1BM32M22	7.631,55
LA7F405	136,16	LA9D93	12,74	LA9FK982	114,96	LAD4V3U	18,28	LADN11	12,03	LC1BM33M22	10.112,88
LA7F406	130,25	LA9D934	33,78	LA9FL4F	253,57	LAD4VE	18,86	LADN113	14,18	LC1BM33M31	10.112,88
LA7F407	61,22	LA9D935	33,78	LA9FL4G	272,96	LAD4VG	18,86	LADN113G	14,90	LC1BM33M40	10.112,88
LA7F701	147,63	LA9D936	33,78	LA9FL4H	272,96	LAD4VU	18,86	LADN113P	14,90	LC1BM34M22	12.749,48
LA7F702	151,17	LA9D941	23,96	LA9FL4J	272,96	LAD5C11	69,80	LADN116	13,05	LC1BP32M22	11.129,59
LA7F703	229,91	LA9D942	45,98	LA9FL4L	272,96	LAD5C12	97,84	LADN119	13,83	LC1BP33M31	15.735,93
LA7F901	147,63	LA9D954	33,86	LA9FL4L4G	447,03	LAD5C31	76,67	LADN11G	12,54	LC1BP34M22	20.116,87
LA7F902	229,91	LA9D955	33,86	LA9FL4L4L	502,81	LAD5C32	132,43	LADN11P	12,54	LC1BR32F22	14.741,91
LA7FF40	22,65	LA9D956	33,86	LA9FL602	414,61	LAD6K10B	92,77	LADN13	22,17	LC1BR33M22	21.127,23
LA7FG42	58,05	LA9D973	13,71	LA9FL970	43,64	LAD6K10C	92,77	LADN133	26,45	LC1BR34M22	27.225,41
LA7K0064	21,22	LA9D99	2,84	LA9FL976	466,94	LAD6K10E	92,77	LADN1339	26,45	LC1D06P7	40,65

Para corroborar la validez de este documento consulte la siguiente página web	
Código Seguro de Validación	c202707550424cacba0861408ab0a8fe001
Url de validación	https://eamic.elda.es/absis/idi/arx/idiarxabsaweb/asp/verificadorfirma.asp
Metadatos	Origen: Origen administración Estado de elaboración: Copia auténtica de documento original

EDICIONES TARIFEC® S.A.
APDO. 23.119
08080 BARCELONA
TEL. (93) 338 00 66

Schneider Electric

tarifa
edición 2 - 2017

Ref.	PVP €	Ref.	PVP €	Ref.	PVP €	Ref.	PVP €	Ref.	PVP €	Ref.	PVP €
LC1D0935BD	103,81	LC1D099U7	56,60	LC1D115B6	604,58	LC1D126SL	86,44	LC1D12T7	56,96	LC1D186M7	85,24
LC1D093AL	74,93	LC1D099X7	56,60	LC1D115B7	604,58	LC1D126SLS207	93,29	LC1D12U7	56,96	LC1D186MD	152,62
LC1D093B7	54,14	LC1D09AL	71,20	LC1D115BD	641,39	LC1D126U7	62,48	LC1D12UD	108,82	LC1D186N7	85,24
LC1D093BD	107,80	LC1D09B7	51,32	LC1D115D5	604,58	LC1D126V7	62,48	LC1D12UL	78,56	LC1D186ND	152,62
LC1D093BL	74,93	LC1D09BD	102,34	LC1D115D7	604,58	LC1D1283B7	76,79	LC1D12V7	56,96	LC1D186P7	85,24
LC1D093D7	54,14	LC1D09BL	71,20	LC1D115E5	604,58	LC1D1283BD	150,84	LC1D12X7	56,96	LC1D186PD	152,62
LC1D093E7	54,14	LC1D09BNE	104,90	LC1D115E7	604,58	LC1D1283E7	76,79	LC1D12Y7	56,96	LC1D186Q7	85,24
LC1D093ED	107,80	LC1D09CD	102,34	LC1D115ED	641,39	LC1D1283ED	150,84	LC1D12Z7	56,96	LC1D186R7	85,24
LC1D093EL	74,93	LC1D09D7	51,32	LC1D115F5	604,58	LC1D1283F7	76,79	LC1D1506B7	759,60	LC1D186SD	152,62
LC1D093F7	54,14	LC1D09DD	102,34	LC1D115F6	604,58	LC1D1283P7	76,79	LC1D1506BD	832,51	LC1D186SDS207	167,88
LC1D093FD	107,80	LC1D09E7	51,32	LC1D115F7	604,58	LC1D1286BDS207	157,96	LC1D1506E7	759,60	LC1D186SDS232	167,88
LC1D093FE7	54,14	LC1D09E7S137	56,31	LC1D115FC7	604,58	LC1D1286BLS207	111,94	LC1D1506ED	832,51	LC1D186SL	117,80
LC1D093G7	54,14	LC1D09ED	102,34	LC1D115FD	641,39	LC1D1286FD	150,84	LC1D1506F7	759,60	LC1D186SLS207	127,11
LC1D093GD	107,80	LC1D09EE7	51,32	LC1D115FE5	604,58	LC1D1286FDS207	157,96	LC1D1506FD	832,51	LC1D186U7	85,24
LC1D093JD	107,80	LC1D09EHE	104,90	LC1D115FE7	604,58	LC1D1286FLS207	111,94	LC1D1506FE7	759,60	LC1D186UD	152,62
LC1D093JL	74,93	LC1D09EL	71,20	LC1D115G6	604,58	LC1D1286SDS207	157,96	LC1D1506G7	759,60	LC1D186V7	85,24
LC1D093M7	54,14	LC1D09F7	51,32	LC1D115G7	604,58	LC1D1286SLS207	111,94	LC1D1506GD	832,51	LC1D1883BD	242,35
LC1D093MD	107,80	LC1D09F7S137	56,31	LC1D115GD	641,39	LC1D128B7	74,55	LC1D1506K7	759,60	LC1D1883E7	117,26
LC1D093N7	54,14	LC1D09FC7	51,32	LC1D115K7	604,58	LC1D128BD	145,48	LC1D1506L7	759,60	LC1D1883F7	117,26
LC1D093ND	107,80	LC1D09FD	102,34	LC1D115L7	604,58	LC1D128BL	98,86	LC1D1506M7	759,60	LC1D1883P7	117,26
LC1D093P7	54,14	LC1D09FE7	51,32	LC1D115M5	604,58	LC1D128D7	74,55	LC1D1506MD	832,51	LC1D1886BDS207	201,47
LC1D093Q7	54,14	LC1D09FL	71,20	LC1D115M6	604,58	LC1D128E7	74,55	LC1D1506N7	759,60	LC1D1886BLS207	152,54
LC1D093R7	54,14	LC1D09G7	51,32	LC1D115M7	604,58	LC1D128E7S137	81,79	LC1D1506P7	759,60	LC1D1886FDS207	201,47
LC1D093SD	107,80	LC1D09GD	102,34	LC1D115MD	641,39	LC1D128ED	145,48	LC1D1506Q7	759,60	LC1D1886FLS207	152,54
LC1D093U7	54,14	LC1D09JD	102,34	LC1D115N7	604,58	LC1D128EL	98,86	LC1D1506R7	759,60	LC1D1886SDS207	201,47
LC1D093V7	54,14	LC1D09JL	74,59	LC1D115ND	641,39	LC1D128F7	74,55	LC1D1506S7	759,60	LC1D1886SLS207	152,54
LC1D096B7	56,60	LC1D09K7	51,32	LC1D115P5	604,58	LC1D128F7S137	81,79	LC1D1506SD	822,31	LC1D188B7	99,61
LC1D096BD	107,80	LC1D09KUE	104,90	LC1D115P7	604,58	LC1D128FD	145,48	LC1D1506T7	759,60	LC1D188BD	235,31
LC1D096BDS207	123,85	LC1D09L7	51,32	LC1D115Q5	604,58	LC1D128FE7	74,55	LC1D1506U7	759,60	LC1D188BL	128,44
LC1D096BDXS207	126,48	LC1D09LE7	51,32	LC1D115Q7	604,58	LC1D128FL	98,86	LC1D1506V7	814,46	LC1D188D7	99,61
LC1D096BL	78,16	LC1D09M7	51,32	LC1D115R6	604,58	LC1D128G7	74,55	LC1D150B7	745,26	LC1D188E7	99,61
LC1D096BLS207	84,30	LC1D09MD	102,34	LC1D115R7	604,58	LC1D128GD	145,48	LC1D150BD	816,79	LC1D188ED	235,31
LC1D096CD	112,59	LC1D09ML	71,20	LC1D115RD	641,39	LC1D128JD	145,48	LC1D150D7	745,26	LC1D188EL	128,44
LC1D096D7	56,60	LC1D09N7	51,32	LC1D115S5	604,58	LC1D128M7	74,55	LC1D150E7	745,26	LC1D188F7	99,61
LC1D096E7	56,60	LC1D09ND	102,34	LC1D115S7	604,58	LC1D128MD	145,48	LC1D150ED	816,79	LC1D188FD	235,31
LC1D096ED	112,59	LC1D09P7	51,32	LC1D115SD	641,39	LC1D128ML	98,86	LC1D150F7	745,26	LC1D188FE7	99,61
LC1D096EL	78,16	LC1D09PD	102,34	LC1D115T6	604,58	LC1D128P7	74,55	LC1D150FC7	745,26	LC1D188MD	235,31
LC1D096F7	56,60	LC1D09Q7	51,32	LC1D115T7	604,58	LC1D128R7	74,55	LC1D150FD	816,79	LC1D188ML	128,44
LC1D096FD	112,59	LC1D09R7	51,32	LC1D115U5	604,58	LC1D128SD	145,48	LC1D150FE7	745,26	LC1D188P7	99,61
LC1D096FDS207	123,85	LC1D09RD	102,34	LC1D115U7	604,58	LC1D128SL	98,86	LC1D150G7	745,26	LC1D188R7	99,61
LC1D096FE7	56,60	LC1D09S7	51,32	LC1D115UD	641,39	LC1D128T7	74,55	LC1D150GD	816,79	LC1D188U7	99,61
LC1D096FL	78,16	LC1D09SD	102,34	LC1D115V5	604,58	LC1D128U7	74,55	LC1D150K7	745,26	LC1D188V7	99,61
LC1D096FLS207	84,30	LC1D09SL	71,20	LC1D115V7	604,58	LC1D128V7	74,55	LC1D150L7	745,26	LC1D18B7	77,55
LC1D096G7	56,60	LC1D09T7	51,32	LC1D115W6	604,58	LC1D129BD	119,69	LC1D150M7	745,26	LC1D18BD	138,68
LC1D096GD	112,59	LC1D09U7	51,32	LC1D123AL	82,84	LC1D129BL	86,44	LC1D150MD	816,79	LC1D18BL	107,16
LC1D096KD	112,59	LC1D09UD	102,34	LC1D123B7	59,90	LC1D129EL	86,44	LC1D150N7	745,26	LC1D18BNE	142,15
LC1D096L7	56,60	LC1D09V7	51,32	LC1D123B7A65	43,05	LC1D129F7	62,48	LC1D150P7	745,26	LC1D18CD	138,68
LC1D096M7	56,60	LC1D09VD	102,34	LC1D123BA65	43,05	LC1D129FD	119,69	LC1D150Q7	745,26	LC1D18D7	77,55
LC1D096MD	112,59	LC1D09X7	51,32	LC1D123BD	114,57	LC1D129G7	62,48	LC1D150R7	745,26	LC1D18DD	138,68
LC1D096N7	56,60	LC1D09Y7	51,32	LC1D123BL	82,84	LC1D129JD	119,69	LC1D150S7	745,26	LC1D18E7	77,55
LC1D096ND	112,59	LC1D09Z7	51,32	LC1D123CD	114,57	LC1D129JL	86,44	LC1D150SD	816,79	LC1D18E7S137	85,09
LC1D096P7	56,60	LC1D09ZL	71,20	LC1D123D7	59,90	LC1D129M7	62,48	LC1D150T7	745,26	LC1D18ED	138,68
LC1D096Q7	56,60	LC1D1150046M7	797,11	LC1D123DA65	43,05	LC1D129P7	62,48	LC1D150U7	745,26	LC1D18EHE	142,15
LC1D096R7	56,60	LC1D115004B5	716,22	LC1D123E7	59,90	LC1D129Q7	62,48	LC1D150V7	745,26	LC1D18EL	107,16
LC1D096SD	112,59	LC1D115004B7	716,46	LC1D123ED	114,57	LC1D129R7	62,48	LC1D183B7	81,63	LC1D18F7	77,55
LC1D096SDS207	123,85	LC1D115004BD	783,56	LC1D123EL	82,84	LC1D129SD	119,69	LC1D183BD	146,07	LC1D18F7S137	85,09
LC1D096SL	78,16	LC1D115004E5	716,22	LC1D123F7	59,90	LC1D129U7	62,48	LC1D183BL	112,82	LC1D18FC7	77,55
LC1D096SLS207	84,30	LC1D115004E7	716,22	LC1D123FD	114,57	LC1D129V7	62,48	LC1D183CD	136,09	LC1D18FD	138,68
LC1D096U7	56,60	LC1D115004ED	895,50	LC1D123FE7	59,90	LC1D12AL	78,56	LC1D183D7	81,63	LC1D18FE7	77,55
LC1D096V7	56,60	LC1D115004F5	716,22	LC1D123G7	59,90	LC1D12B7	56,96	LC1D183E7	79,00	LC1D18FL	107,16
LC1D0983B7	72,99	LC1D115004F7	716,22	LC1D123GD	114,57	LC1D12BD	108,82	LC1D183ED	146,07	LC1D18G7	77,55
LC1D0983BD	133,18	LC1D115004FD	783,56	LC1D123JD	114,57	LC1D12BL	78,56	LC1D183EL	112,82	LC1D18GD	138,68
LC1D0983BL	92,26	LC1D115004FE7	716,22	LC1D123M7	59,90	LC1D12BNE	111,54	LC1D183F7	81,63	LC1D18J7	77,55
LC1D0983E7	72,99	LC1D115004M5	716,22	LC1D123MD	114,57	LC1D12C7	56,96	LC1D183FD	146,07	LC1D18JD	138,68
LC1D0983ED	133,18	LC1D115004MD	783,56	LC1D123P7	59,90	LC1D12CD	108,82	LC1D183FE7	81,63	LC1D18JL	107,16
LC1D0983F7	72,99	LC1D115004P5	716,22	LC1D123Q7	59,90	LC1D12D7	56,96	LC1D183FL	112,82	LC1D18K7	77,55
LC1D0983P7	72,99	LC1D115004P7	716,22	LC1D123R7	59,90	LC1D12E7	56,96	LC1D183G7	81,63	LC1D18KUE	142,15
LC1D0983SD	133,18	LC1D115004Q5	716,22	LC1D123SD	114,57	LC1D12E7S137	62,46	LC1D183GD	146,07	LC1D18L7	77,55
LC1D0986BDS207	148,60	LC1D115004SD	783,56	LC1D123SL	82,84	LC1D12E7S182	92,94	LC1D183JD	146,07	LC1D18LE7	77,55
LC1D0986BLS207	101,20	LC1D115004V7	716,22	LC1D123T7	59,90	LC1D12ED	108,82	LC1D183JL	105,11	LC1D18M7	77,55
LC1D0986FDS207	148,60	LC1D1156B5	604,58	LC1D123U7	59,90	LC1D12EHE	111,54	LC1D183M7	81,63	LC1D18MD	138,68
LC1D0986FLS207	101,20	LC1D1156B7	616,22	LC1D123UD	114,57	LC1D12EL	78,56	LC1D183MD	146,07	LC1D18ML	107,16
LC1D0986SDS207	148,60	LC1D1156BD	653,72	LC1D123V7	59,90	LC1D12F7	56,96	LC1D183ML	112,82	LC1D18N7	77,55
LC1D0986SLS207	101,20	LC1D1156E5	604,58	LC1D126B7	62,48	LC1D12F7S137	62,46	LC1D183N7	81,63	LC1D18ND	138,68
LC1D098B7	70,86	LC1D1156E7	616,22	LC1D126BD	119,69	LC1D12FC7	56,96	LC1D183ND	136,09	LC1D18P7	77,55
LC1D098BD	129,32	LC1D1156ED	653,72	LC1D126BDS207	131,64	LC1D12FD	108,82	LC1D183P7	81,63	LC1D18PD	138,68
LC1D098BL	89,56	LC1D1156F5	604,58	LC1D126BL	86,44	LC1D12FE7	56,96	LC1D183Q7	81,63	LC1D18Q7	77,55
LC1D098E7	70,86	LC1D1156F7	616,22	LC1D126BLS207	93,29	LC1D12FL	78,56	LC1D183R7	81,63	LC1D18R7	77,55
LC1D098ED	129,32	LC1D1156FD	653,72	LC1D126CD	119,69	LC1D12G7	56,96	LC1D183U7	81,63	LC1D18RD	138,68
LC1D098EL	89,56	LC1D1156FE5	604,58	LC1D126D7	62,48	LC1D12GD	108,82	LC1D183V7	81,63	LC1D18S7	77,55
LC1D098F7	70,86	LC1D1156FE7	616,22	LC1D126E7	62,48	LC1D12J7	56,96	LC1D186B7	85,24	LC1D18SD	138,68
LC1D098FD	129,32	LC1D1156G6	604,58	LC1D126ED	119,69	LC1D12JD	108,82	LC1D186BD	152,62	LC1D18SL	107,16
LC1D098FE7	70,86	LC1D1156G7	616,22	LC1D126EL	86,44	LC1D12JL	78,56	LC1D186BDS207	167,88	LC1D18T7	77,55
LC1D098GD	129,32	LC1D1156GD	653,72	LC1D126F7	62,48	LC1D12K7	56,96	LC1D186BDS232	168,02	LC1D18U7	77,55
LC1D098JD	129,32	LC1D1156K7	616,22	LC1D126FD	119,69	LC1D12KUE	111,54	LC1D186BL	117,80	LC1D18UD	138,68
LC1D098P7	70,86	LC1D1156L7	616,22	LC1D126FDS207	131,64	LC1D12L7	56,96	LC1D186BLS207	127,11	LC1D18UL	107,16
LC1D098R7	70,86	LC1D1156M5	604,58	LC1D126FE7	62,48	LC1D12LE7	56,96	LC1D186CD	152,62	LC1D18V7	77,55
LC1D098SD	129,32	LC1D1156M6	604,58	LC1D126FL	86,44	LC1D12M7	56,96	LC1D186E7	85,24	LC1D18X7	77,55
LC1D098V7	70,86	LC1D1156M7	616,22	LC1D126FLS207	93,29	LC1D12MD	108,82	LC1D186ED	152,62	LC1D18Z7	77,55
LC1D099BD	112,59	LC1D1156MD	653,72	LC1D126G7	62,48	LC1D12ML	78,56	LC1D186EL	117,80	LC1D18ZD	138,68
LC1D099BL	81,89	LC1D1156N5	604,58	LC1D126GD	119,69	LC1D12N7	56,96	LC1D186F7	85,24	LC1D253B7	111,67
LC1D099ED	112,59	LC1D1156N7	616,22	LC1D126L7	62,48	LC1D12ND	108,82	LC1D186FD	152,62	LC1D253BD	171,88
LC1D099EL	78,16	LC1D1156P5	604,58	LC1D126M7	62,48	LC1D12P7	56,96	LC1D186FDS207	167,88	LC1D253BL	154,35
LC1D099F7	56,60	LC1D1156P7	616,22	LC1D126MD	119,69	LC1D12PD	108,82	LC1D186FDS232	167,88	LC1D253D7	111,67
LC1D099FD	112,59	LC1D1156Q7	634,16	LC1D126N7	62,48	LC1D12Q7	56,96	LC1D186FE7	85,24	LC1D253E7	111,67
LC1D099G7	56,60	LC1D1156R7	616,22	LC1D126P7	62,48	LC1D12R7	56,96	LC1D186FL	117,80	LC1D253ED	171,88
LC1D099M7	56,60	LC1D1156U5	604,58	LC1D126Q7	62,48	LC1D12RD	108,82	LC1D186FLS207	127,11	LC1D253F7	111,67
LC1D099N7	56,60	LC1D1156U7	616,22	LC1D126R7	62,48	LC1D12S7	56,96	LC1D186G7	85,24	LC1D253FD	171,88
LC1D099P7	56,60	LC1D1156V7	616,22	LC1D126SD	119,69	LC1D12SD	108,82	LC1D186GD	152,62	LC1D253FE7	111,67
LC1D099Q7	56,60	LC1D115B5	604,58	LC1D126SDS207	131,64	LC1D12SL	78,56	LC1D186L7	85,24	LC1D253G7	111,67

Para corroborar la validez de este documento consulte la siguiente página web

Código Seguro de Validación	c202707550424cacba0861408ab0a8fe001
Url de validación	https://eamic.elda.es/absis/idi/arx/idiarxabsaweb/asp/verificadorfirma.asp
Metadatos	Origen: Origen administración Estado de elaboración: Copia auténtica de documento original

EDICIONES TARIFEC® S.A.
APDO. 23.119
08080 BARCELONA
TEL. (93) 338 00 66

Schneider Electric

tarifa
edición 2 - 2017

GRUPO M
1 APARTADO
57 d PAGINA

Ref.	PVP €	Ref.	PVP €	Ref.	PVP €	Ref.	PVP €	Ref.	PVP €	Ref.	PVP €
LC1D253GD	171,88	LC1D25FL	146,54	LC1D32F7S137	170,79	LC1D40008B5	275,83	LC1D50A3ND	351,91	LC1D65A6JD	466,05
LC1D253JD	171,88	LC1D25G7	106,02	LC1D32FC7	155,67	LC1D40008B7	285,17	LC1D50A3P7	251,35	LC1D65A6M7	364,07
LC1D253M7	111,67	LC1D25GD	163,19	LC1D32FD	228,32	LC1D40008C5	257,00	LC1D50A3RD	351,91	LC1D65A6MD	466,05
LC1D253MD	171,88	LC1D25J7	109,11	LC1D32FE7	155,67	LC1D40008D5	275,83	LC1D50A3SD	351,91	LC1D65A6ND	466,05
LC1D253N7	111,67	LC1D25JD	163,19	LC1D32FL	215,14	LC1D40008E5	285,17	LC1D50A3UD	351,91	LC1D65A6P7	364,07
LC1D253ND	171,88	LC1D25JL	146,54	LC1D32G7	155,67	LC1D40008E7	285,17	LC1D50A6BD	371,99	LC1D65A6RD	466,05
LC1D253P7	111,67	LC1D25K7	106,02	LC1D32GD	228,32	LC1D40008F5	275,83	LC1D50A6C7	257,39	LC1D65A6SD	466,05
LC1D253Q7	111,67	LC1D25KUE	167,27	LC1D32JD	228,32	LC1D40008F7	285,17	LC1D50A6CD	371,99	LC1D65A6UD	466,05
LC1D253R7	111,67	LC1D25L7	106,02	LC1D32JL	215,14	LC1D40008G6	275,83	LC1D50A6E7	257,39	LC1D65AB7	330,96
LC1D253SD	171,88	LC1D25LE7	106,02	LC1D32KD	228,32	LC1D40008G7	285,17	LC1D50A6ED	371,99	LC1D65ABBE	430,36
LC1D253U7	111,67	LC1D25M7	106,02	LC1D32KUE	234,03	LC1D40008J5	275,83	LC1D50A6F7	257,39	LC1D65ABD	419,86
LC1D253V7	111,67	LC1D25M7S167	110,48	LC1D32L7	155,67	LC1D40008M5	285,17	LC1D50A6FD	371,99	LC1D65ABNE	430,36
LC1D254FA65	88,28	LC1D25M7S219	298,79	LC1D32M7	155,67	LC1D40008M7	285,17	LC1D50A6G7	257,39	LC1D65ACD	419,86
LC1D256B7	116,68	LC1D25MD	163,19	LC1D32MD	228,32	LC1D40008N5	275,83	LC1D50A6GD	371,99	LC1D65AD7	330,96
LC1D256BD	179,42	LC1D25ML	146,54	LC1D32ML	215,14	LC1D40008P5	275,83	LC1D50A6JD	371,99	LC1D65AE7	330,96
LC1D256BDS207	197,35	LC1D25N7	106,02	LC1D32N7	155,67	LC1D40008P7	285,17	LC1D50A6M7	257,39	LC1D65AED	419,86
LC1D256BL	161,22	LC1D25ND	163,19	LC1D32ND	228,32	LC1D40008Q7	285,17	LC1D50A6MD	371,99	LC1D65AEHE	430,36
LC1D256BLS207	173,97	LC1D25P7	106,02	LC1D32P7	155,67	LC1D40008S5	275,83	LC1D50A6ND	371,99	LC1D65AF7	330,96
LC1D256D7	116,68	LC1D25PD	167,95	LC1D32PD	228,32	LC1D40008U5	275,83	LC1D50A6P7	257,39	LC1D65AF7S219	1.055,46
LC1D256E7	116,68	LC1D25Q7	106,02	LC1D32Q7	155,67	LC1D40008V7	285,17	LC1D50A6RD	371,99	LC1D65AFD	419,86
LC1D256ED	179,42	LC1D25Q7S167	110,48	LC1D32QD	228,32	LC1D40008Y5	257,00	LC1D50A6SD	371,99	LC1D65AFE7	330,96
LC1D256EL	161,22	LC1D25R7	106,02	LC1D32R7	155,67	LC1D40A3B7	191,16	LC1D50A6UD	371,99	LC1D65AG7	330,96
LC1D256F7	116,68	LC1D25RD	163,19	LC1D32RD	228,32	LC1D40A3BD	298,19	LC1D50AB7	233,99	LC1D65AGD	419,86
LC1D256FD	179,42	LC1D25S7	106,02	LC1D32S7	155,67	LC1D40A3CD	298,19	LC1D50ABBE	343,52	LC1D65AJD	419,86
LC1D256FDS207	197,35	LC1D25SD	163,19	LC1D32SD	228,32	LC1D40A3E7	191,16	LC1D50ABD	335,14	LC1D65AK7	330,96
LC1D256FE7	116,68	LC1D25SL	146,54	LC1D32SL	215,14	LC1D40A3ED	306,87	LC1D50ABNE	343,52	LC1D65AKUE	430,36
LC1D256FL	161,22	LC1D25T7	106,02	LC1D32T7	155,67	LC1D40A3F7	191,16	LC1D50AC7	233,99	LC1D65AL7	330,96
LC1D256FLS207	173,97	LC1D25U7	106,02	LC1D32U7	155,67	LC1D40A3FD	298,19	LC1D50ACD	335,14	LC1D65AM7	330,96
LC1D256G7	116,68	LC1D25UD	163,19	LC1D32UD	228,32	LC1D40A3GD	298,19	LC1D50AD7	233,99	LC1D65AMD	419,86
LC1D256GD	179,42	LC1D25V7	106,02	LC1D32V7	155,67	LC1D40A3JD	298,19	LC1D50AE7	233,99	LC1D65AND	419,86
LC1D256KD	179,42	LC1D25V7S167	110,48	LC1D32X7	155,67	LC1D40A3M7	191,16	LC1D50AED	335,14	LC1D65AP7	330,96
LC1D256L7	116,68	LC1D25X7	106,02	LC1D32Y7	155,67	LC1D40A3MD	298,19	LC1D50AEHE	343,52	LC1D65AQ7	330,96
LC1D256M7	116,68	LC1D25Y7	106,02	LC1D383BL	177,23	LC1D40A3ND	298,19	LC1D50AF7	233,99	LC1D65AR7	330,96
LC1D256MD	179,42	LC1D323B7	163,99	LC1D383P7	139,03	LC1D40A3P7	191,16	LC1D50AFD	335,14	LC1D65ARD	451,51
LC1D256N7	116,68	LC1D323BD	240,27	LC1D386B7	184,96	LC1D40A3Q7	191,16	LC1D50AFE7	233,99	LC1D65AS7	330,96
LC1D256P7	116,68	LC1D323BL	226,47	LC1D386BD	283,36	LC1D40A3RD	298,19	LC1D50AG7	233,99	LC1D65ASD	419,86
LC1D256Q7	116,68	LC1D323D7	163,99	LC1D386BDS207	311,76	LC1D40A3SD	298,19	LC1D50AGD	335,14	LC1D65AU7	330,96
LC1D256R7	116,68	LC1D323E7	163,99	LC1D386BDS232	312,04	LC1D40A3UD	298,19	LC1D50AJD	335,14	LC1D65AUD	419,86
LC1D256SD	179,42	LC1D323ED	240,27	LC1D386BL	252,37	LC1D40A6B7	197,51	LC1D50AKUE	343,52	LC1D65AV7	330,96
LC1D256SDS207	197,35	LC1D323F7	163,99	LC1D386BLS207	272,31	LC1D40A6BD	312,39	LC1D50AL7	233,99	LC1D65AX7	330,96
LC1D256SL	161,22	LC1D323FD	240,27	LC1D386CD	283,36	LC1D40A6CD	312,39	LC1D50AM7	233,99	LC1D65AY7	330,96
LC1D256SLS207	173,97	LC1D323FE7	163,99	LC1D386E7	184,96	LC1D40A6E7	197,51	LC1D50AMD	335,14	LC1D80004B5	509,53
LC1D256U7	116,68	LC1D323FL	226,47	LC1D386EL	252,37	LC1D40A6ED	312,39	LC1D50AND	335,14	LC1D80004B7	509,53
LC1D256V7	116,68	LC1D323G7	163,99	LC1D386F7	184,96	LC1D40A6F7	197,51	LC1D50AP7	233,99	LC1D80004C5	509,53
LC1D2583B7	161,65	LC1D323JD	240,27	LC1D386FD	283,36	LC1D40A6FD	312,39	LC1D50AQ7	233,99	LC1D80004E5	509,53
LC1D2583BD	315,10	LC1D323M7	163,99	LC1D386FDS207	311,76	LC1D40A6GD	312,39	LC1D50AR7	233,99	LC1D80004E7	509,53
LC1D2583E7	161,65	LC1D323MD	240,27	LC1D386FE7	184,96	LC1D40A6JD	312,39	LC1D50AS7	233,99	LC1D80004F5	509,53
LC1D2583F7	161,65	LC1D323N7	163,99	LC1D386FL	252,37	LC1D40A6M7	197,51	LC1D50ASD	335,14	LC1D80004F7	509,53
LC1D2583P7	161,65	LC1D323ND	240,27	LC1D386FLS207	272,31	LC1D40A6MD	312,39	LC1D50AU7	233,99	LC1D80004G7	509,53
LC1D2586BDS207	236,84	LC1D323P7	163,99	LC1D386G7	184,96	LC1D40A6ND	312,39	LC1D50AUD	335,14	LC1D80004K5	509,53
LC1D2586BLS207	208,72	LC1D323Q7	163,99	LC1D386JL	252,37	LC1D40A6P7	197,51	LC1D50AV7	233,99	LC1D80004L5	509,53
LC1D2586E7	185,46	LC1D323R7	163,99	LC1D386L7	184,96	LC1D40A6Q7	197,51	LC1D50B7	305,22	LC1D80004M5	509,53
LC1D2586FDS207	236,84	LC1D323SD	240,27	LC1D386M7	184,96	LC1D40A6RD	312,39	LC1D50E7	305,22	LC1D80004M7	509,53
LC1D2586FLS207	208,72	LC1D323U7	163,99	LC1D386MD	283,36	LC1D40A6SD	312,39	LC1D50M7	258,24	LC1D80004N5	509,53
LC1D2586SDS207	236,84	LC1D323UD	240,27	LC1D386P7	184,96	LC1D40A6UD	312,39	LC1D50P7	305,22	LC1D80004N7	509,53
LC1D2586SLS207	208,72	LC1D323V7	163,99	LC1D386R7	184,96	LC1D40A6V7	197,51	LC1D50V7	305,22	LC1D80004P5	509,53
LC1D258B7	161,65	LC1D326B7	171,29	LC1D386SD	283,36	LC1D40AB7	177,94	LC1D65008B5	446,48	LC1D80004P7	509,53
LC1D258BD	315,10	LC1D326BD	251,06	LC1D386SDS207	311,76	LC1D40ABBE	291,08	LC1D65008B7	459,48	LC1D80004Q5	509,53
LC1D258BL	214,17	LC1D326BDS207	276,15	LC1D386SL	252,37	LC1D40ABD	283,98	LC1D65008C5	446,48	LC1D80004Q7	524,37
LC1D258D7	161,65	LC1D326BL	236,57	LC1D386SLS207	272,31	LC1D40ABNE	291,08	LC1D65008E5	446,48	LC1D80004U5	509,53
LC1D258E7	161,65	LC1D326BLS207	255,26	LC1D386U7	184,96	LC1D40AC7	177,94	LC1D65008E7	446,48	LC1D80004U7	509,53
LC1D258E7S137	177,29	LC1D326CD	251,06	LC1D386V7	184,96	LC1D40ACD	283,98	LC1D65008F5	446,48	LC1D80004V5	509,53
LC1D258ED	315,10	LC1D326E7	171,29	LC1D38B7	168,21	LC1D40AD7	177,94	LC1D65008F7	446,48	LC1D80004V7	509,53
LC1D258EL	214,17	LC1D326ED	251,06	LC1D38BD	257,75	LC1D40AE7	177,94	LC1D65008G6	446,48	LC1D80004W5	509,53
LC1D258F7	161,65	LC1D326F7	171,29	LC1D38BL	229,42	LC1D40AED	283,98	LC1D65008J5	446,48	LC1D80008B5	540,19
LC1D258F7S137	177,29	LC1D326FD	251,06	LC1D38BLS177	257,17	LC1D40AEHE	291,08	LC1D65008M5	446,48	LC1D80008B7	539,65
LC1D258FD	315,10	LC1D326FDS207	276,15	LC1D38BNE	264,19	LC1D40AF7	177,94	LC1D65008M7	446,48	LC1D80008D5	540,19
LC1D258FE7	161,65	LC1D326FE7	171,29	LC1D38CD	257,75	LC1D40AFD	283,98	LC1D65008P5	446,48	LC1D80008E5	540,19
LC1D258GD	315,10	LC1D326FL	236,57	LC1D38D7	168,21	LC1D40AFE7	177,94	LC1D65008P7	446,48	LC1D80008E7	540,19
LC1D258JD	315,10	LC1D326FLS207	255,26	LC1D38E7	168,21	LC1D40AG7	177,94	LC1D65008S5	446,48	LC1D80008F5	540,19
LC1D258M7	161,65	LC1D326G7	171,29	LC1D38ED	257,75	LC1D40AGD	283,98	LC1D65008U5	446,48	LC1D80008F7	540,19
LC1D258MD	315,10	LC1D326GD	251,06	LC1D38EHE	264,19	LC1D40AJD	283,98	LC1D65008U7	446,48	LC1D80008FE7	561,23
LC1D258ML	214,17	LC1D326K7	171,29	LC1D38EL	229,42	LC1D40AKUE	291,08	LC1D65008V7	446,48	LC1D80008J5	540,19
LC1D258ND	315,10	LC1D326L7	171,29	LC1D38F7	168,21	LC1D40AM7	177,94	LC1D65A3B7	355,51	LC1D80008M5	540,19
LC1D258P7	161,65	LC1D326M7	171,29	LC1D38FD	257,75	LC1D40AMD	283,98	LC1D65A3BD	440,86	LC1D80008M7	540,19
LC1D258SD	315,10	LC1D326MD	251,06	LC1D38FE7	168,21	LC1D40AND	283,98	LC1D65A3CD	440,86	LC1D80008P5	540,19
LC1D258SL	214,17	LC1D326N7	171,29	LC1D38FL	229,42	LC1D40AP7	177,94	LC1D65A3E7	355,51	LC1D80008P7	540,19
LC1D258V7	161,65	LC1D326P7	171,29	LC1D38G7	168,21	LC1D40AQ7	177,94	LC1D65A3ED	453,70	LC1D80008U5	540,19
LC1D25B7	106,02	LC1D326Q7	171,29	LC1D38GD	257,75	LC1D40AR7	177,94	LC1D65A3F7	355,51	LC1D80008V5	540,19
LC1D25B7S167	110,48	LC1D326R7	171,29	LC1D38GDS219	434,13	LC1D40ARD	283,98	LC1D65A3FD	440,86	LC1D80008W5	540,19
LC1D25BD	163,19	LC1D326SD	251,06	LC1D38JD	257,75	LC1D40AS7	177,94	LC1D65A3G7	355,51	LC1D806B7	452,20
LC1D25BL	146,54	LC1D326SDS207	276,15	LC1D38JL	229,42	LC1D40ASD	283,98	LC1D65A3GD	440,86	LC1D806BD	593,08
LC1D25BNE	167,27	LC1D326SL	236,57	LC1D38K7	168,21	LC1D40AU7	177,94	LC1D65A3JD	440,86	LC1D806BNW	610,46
LC1D25CD	163,19	LC1D326SLS207	255,26	LC1D38KUE	264,19	LC1D40AUD	283,98	LC1D65A3M7	355,51	LC1D806BW	610,46
LC1D25D7	106,02	LC1D326U7	171,29	LC1D38L7	168,21	LC1D40AV7	177,94	LC1D65A3MD	440,86	LC1D806E7	452,20
LC1D25DD	167,95	LC1D326UD	251,06	LC1D38M7	168,21	LC1D40B7	232,07	LC1D65A3ND	440,86	LC1D806F5	452,20
LC1D25E7	106,02	LC1D326V7	171,29	LC1D38MD	257,75	LC1D40BD	363,34	LC1D65A3P7	355,51	LC1D806FD	593,08
LC1D25E7S137	116,29	LC1D32B7	155,67	LC1D38ML	229,42	LC1D40D7	232,07	LC1D65A3RD	440,86	LC1D806FW	610,46
LC1D25E7S182	136,23	LC1D32BD	228,32	LC1D38N7	168,21	LC1D40SW	380,84	LC1D65A3SD	440,86	LC1D806K7	452,20
LC1D25ED	163,19	LC1D32BL	215,14	LC1D38ND	257,75	LC1D50A3B7	251,35	LC1D65A3UD	440,86	LC1D806L7	452,20
LC1D25EHE	167,27	LC1D32BNE	234,03	LC1D38P7	168,21	LC1D50A3BD	351,91	LC1D65A3V7	355,51	LC1D806M7	452,20
LC1D25EL	146,54	LC1D32CD	228,32	LC1D38Q7	168,21	LC1D50A3CD	351,91	LC1D65A6B7	364,07	LC1D806MW	610,46
LC1D25F7	106,02	LC1D32D7	155,67	LC1D38R7	168,21	LC1D50A3E7	251,35	LC1D65A6BD	466,05	LC1D806P7	452,20
LC1D25F7S137	116,29	LC1D32E7	155,67	LC1D38SD	257,75	LC1D50A3ED	362,16	LC1D65A6CD	466,05	LC1D806SW	610,46
LC1D25F7S167	110,48	LC1D32E7S137	170,79	LC1D38SL	229,42	LC1D50A3F7	251,35	LC1D65A6E7	364,07	LC1D806VD	593,08
LC1D25F7S219	328,26	LC1D32ED	228,32	LC1D38T7	168,21	LC1D50A3FD	351,91	LC1D65A6ED	466,05	LC1D80B5	411,13
LC1D25FC7	106,02	LC1D32EE7	155,67	LC1D38U7	168,21	LC1D50A3GD	351,91	LC1D65A6F7	364,07	LC1D80B7	411,13
LC1D25FD	163,19	LC1D32EHE	234,03	LC1D38UD	257,75	LC1D50A3JD	351,91	LC1D65A6FD	466,05	LC1D80BD	539,04
LC1D25FE7	106,02	LC1D32EL	215,14	LC1D38V7	168,21	LC1D50A3M7	251,35	LC1D65A6G7	364,07	LC1D80BW	555,01
LC1D25FE7S167	110,48	LC1D32F7	155,67	LC1D40004P7	285,52	LC1D50A3MD	351,91	LC1D65A6GD	466,05	LC1D80C5	411,13

Para corroborar la validez de este documento consulte la siguiente página web	
Código Seguro de Validación	c202707550424cacba0861408ab0a8fe001
Url de validación	https://eamic.elda.es/absis/idi/arx/idiarxabsaweb/asp/verificadorfirma.asp
Metadatos	Origen: Origen administración Estado de elaboración: Copia auténtica de documento original

EDICIONES TARIFEC® S.A.
APDO. 23.119
08080 BARCELONA
TEL. (93) 338 00 66

Schneider Electric

tarifa
edición 2 - 2017

GRUPO M
APARTADO 1
PAGINA 58

Ref.	PVP €	Ref.	PVP €	Ref.	PVP €	Ref.	PVP €	Ref.	PVP €	Ref.	PVP €
LC1D80CW	555,01	LC1D95V5	495,30	LC1DLK11Y5	154,14	LC1DT20GD	113,82	LC1DT40MD	242,14	LC1DT80A6V7	425,96
LC1D80D7	411,13	LC1D95V7	495,30	LC1DLK3MA65	128,91	LC1DT20JD	113,82	LC1DT40ND	242,14	LC1DT80AB7	387,21
LC1D80E5	411,13	LC1D95Y5	495,30	LC1DLKB7	151,08	LC1DT20MD	113,82	LC1DT40P7	121,29	LC1DT80ABD	461,53
LC1D80E7	411,13	LC1DFK02D5	112,45	LC1DLKE7	151,08	LC1DT20P7	61,86	LC1DT40SD	242,14	LC1DT80ACD	461,53
LC1D80ED	539,04	LC1DFK02G5	112,45	LC1DLKF7	151,08	LC1DT20SD	113,82	LC1DT40SL	156,29	LC1DT80AD7	387,21
LC1D80EW	555,01	LC1DFK02M5	112,45	LC1DLKG7	146,81	LC1DT20UD	113,82	LC1DT40U7	115,52	LC1DT80AE7	387,21
LC1D80F5	411,13	LC1DFK02M7	112,45	LC1DLKM7	151,08	LC1DT20V7	61,86	LC1DT40UD	242,14	LC1DT80AED	461,53
LC1D80F6	411,13	LC1DFK02P5	112,45	LC1DLKN7	151,08	LC1DT253B7	67,17	LC1DT40V7	121,29	LC1DT80AF7	387,21
LC1D80F7	411,13	LC1DFK02P7	112,45	LC1DLKP7	151,08	LC1DT253BD	123,34	LC1DT60A3B7	235,10	LC1DT80AFD	461,53
LC1D80FD	539,04	LC1DFK02R5	112,45	LC1DLKQ7	151,08	LC1DT253BL	86,56	LC1DT60A3BD	315,06	LC1DT80AGD	461,53
LC1D80FE5	411,13	LC1DFK02Y5	112,45	LC1DLKR7	146,81	LC1DT253E7	67,17	LC1DT60A3CD	315,06	LC1DT80AJD	461,53
LC1D80FE7	411,13	LC1DFK11B7	110,06	LC1DLKU7	146,81	LC1DT253EL	86,56	LC1DT60A3E7	235,10	LC1DT80AM7	387,21
LC1D80FW	555,01	LC1DFK11E5	110,06	LC1DLKV7	151,08	LC1DT253FD	123,34	LC1DT60A3ED	324,23	LC1DT80AMD	461,53
LC1D80G5	411,13	LC1DFK11F5	110,06	LC1DMK02E5	185,19	LC1DT253P7	69,12	LC1DT60A3F7	235,10	LC1DT80AND	461,53
LC1D80G6	411,13	LC1DFK11F7	110,06	LC1DMK02J5	185,19	LC1DT256BD	123,64	LC1DT60A3FD	315,06	LC1DT80AP7	387,21
LC1D80G7	411,13	LC1DFK11G5	110,06	LC1DMK02M5	185,19	LC1DT256BDS207	144,83	LC1DT60A3GD	315,06	LC1DT80AQ7	387,21
LC1D80GD	539,04	LC1DFK11M5	110,06	LC1DMK02M7	185,19	LC1DT256BLS207	102,62	LC1DT60A3JD	315,06	LC1DT80AR7	387,21
LC1D80JD	539,04	LC1DFK11M7	110,06	LC1DMK02P5	185,19	LC1DT256FD	123,64	LC1DT60A3M7	235,10	LC1DT80ARD	461,53
LC1D80K7	411,13	LC1DFK11N5	110,06	LC1DMK02P7	185,19	LC1DT256FDS207	144,83	LC1DT60A3MD	315,06	LC1DT80ASD	461,53
LC1D80L6	411,13	LC1DFK11N7	110,06	LC1DMK02Y5	185,19	LC1DT256FLS207	102,62	LC1DT60A3ND	315,06	LC1DT80AU7	387,21
LC1D80L7	411,13	LC1DFK11P5	110,06	LC1DMK11B7	181,65	LC1DT256SDS207	144,83	LC1DT60A3P7	235,10	LC1DT80AUD	461,53
LC1D80M5	411,13	LC1DFK11P7	110,06	LC1DMK11D5	181,65	LC1DT256SLS207	102,62	LC1DT60A3RD	315,06	LC1DT80AV7	387,21
LC1D80M6	411,13	LC1DFK11Q7	110,06	LC1DMK11F7	181,65	LC1DT25B7	67,17	LC1DT60A3SD	315,06	LC1DTK12B7	439,27
LC1D80M7	411,13	LC1DFK11R7	110,06	LC1DMK11G5	181,65	LC1DT25BD	119,77	LC1DT60A3UD	315,06	LC1DTK12F7	439,27
LC1D80M7S167	428,87	LC1DFK11U5	110,06	LC1DMK11M5	181,65	LC1DT25BL	84,06	LC1DT60A3V7	235,10	LC1DTK12M5	439,27
LC1D80MD	539,04	LC1DFK11U7	110,06	LC1DMK11M7	181,65	LC1DT25CD	119,77	LC1DT60A6B7	240,75	LC1DTK12M7	439,27
LC1D80MW	555,01	LC1DFK11V7	110,06	LC1DMK11N7	181,65	LC1DT25D7	67,17	LC1DT60A6BD	333,05	LC1DTK12P5	439,27
LC1D80N5	411,13	LC1DFK11Y5	110,06	LC1DMK11P5	181,65	LC1DT25E7	67,17	LC1DT60A6CD	333,05	LC1DTK12P7	439,27
LC1D80N7	411,13	LC1DFKE7	107,79	LC1DMK11P7	181,65	LC1DT25ED	119,77	LC1DT60A6E7	240,75	LC1DTK12Q5	439,27
LC1D80ND	539,04	LC1DFKF7	107,79	LC1DMK11Q5	181,65	LC1DT25EL	84,06	LC1DT60A6ED	333,05	LC1DTK12Q7	439,27
LC1D80P5	411,13	LC1DFKG7	104,74	LC1DMK11Q7	181,65	LC1DT25F7	67,17	LC1DT60A6F7	240,75	LC1DTK12U7	439,27
LC1D80P7	411,13	LC1DFKM7	107,79	LC1DMK11U7	181,65	LC1DT25FD	119,77	LC1DT60A6FD	333,05	LC1DTK12V7	439,27
LC1D80Q5	411,13	LC1DFKN7	107,79	LC1DMK11V7	181,65	LC1DT25FE7	67,17	LC1DT60A6G7	240,75	LC1DTKB7	418,37
LC1D80Q7	411,13	LC1DFKP7	107,79	LC1DMK11W5	181,65	LC1DT25FL	84,06	LC1DT60A6GD	333,05	LC1DTKE7	418,37
LC1D80R6	411,13	LC1DFKQ7	107,79	LC1DMK11Z5	181,65	LC1DT25G7	67,17	LC1DT60A6JD	333,05	LC1DTKF7	418,37
LC1D80R7	411,13	LC1DFKR7	107,79	LC1DMKB7	173,00	LC1DT25GD	119,77	LC1DT60A6M7	240,75	LC1DTKG7	418,37
LC1D80RD	539,04	LC1DFKU7	104,74	LC1DMKE7	178,04	LC1DT25JD	119,77	LC1DT60A6MD	333,05	LC1DTKM7	418,37
LC1D80S5	411,13	LC1DFKV7	107,79	LC1DMKF7	178,04	LC1DT25M7	67,17	LC1DT60A6ND	333,05	LC1DTKN7	418,37
LC1D80S6	411,13	LC1DGK02D5	140,07	LC1DMKG7	173,00	LC1DT25MD	119,77	LC1DT60A6P7	240,75	LC1DTKP7	418,37
LC1D80SD	539,04	LC1DGK02G5	140,07	LC1DMKM7	178,04	LC1DT25ND	119,77	LC1DT60A6RD	333,05	LC1DTKQ7	418,37
LC1D80SW	555,01	LC1DGK02M5	140,07	LC1DMKN7	173,00	LC1DT25P7	67,17	LC1DT60A6S7	240,75	LC1DTKR7	418,37
LC1D80T6	411,13	LC1DGK02M7	140,07	LC1DMKP7	178,04	LC1DT25SD	119,77	LC1DT60A6SD	333,05	LC1DTKU7	418,37
LC1D80TD	539,04	LC1DGK02P5	140,07	LC1DMKQ7	178,04	LC1DT25SL	84,06	LC1DT60A6UD	333,05	LC1DTKV7	418,37
LC1D80U5	411,13	LC1DGK02P7	140,07	LC1DMKR7	178,04	LC1DT25U7	67,17	LC1DT60A6V7	240,75	LC1DWK12B5	531,74
LC1D80U7	411,13	LC1DGK02U7	140,07	LC1DMKU7	173,00	LC1DT25V7	67,17	LC1DT60AB7	218,86	LC1DWK12B7	506,42
LC1D80UD	539,04	LC1DGK02Y5	140,07	LC1DMKV7	178,04	LC1DT323B7	85,62	LC1DT60ABD	300,07	LC1DWK12E7	506,42
LC1D80V5	411,13	LC1DGK11B5	137,25	LC1DPK12B7	270,80	LC1DT323BD	203,67	LC1DT60ACD	300,07	LC1DWK12F5	531,74
LC1D80V7	411,13	LC1DGK11B7	137,25	LC1DPK12E5	270,80	LC1DT323BL	110,49	LC1DT60AD7	218,86	LC1DWK12F7	506,42
LC1D80VD	539,04	LC1DGK11E5	137,25	LC1DPK12E7	270,80	LC1DT323E7	85,62	LC1DT60AE7	218,86	LC1DWK12G7	506,42
LC1D80X6	411,13	LC1DGK11F7	137,25	LC1DPK12F5	270,80	LC1DT323ED	203,67	LC1DT60AED	300,07	LC1DWK12M5	531,74
LC1D80Y5	411,13	LC1DGK11G5	137,25	LC1DPK12F7	270,80	LC1DT323F7	85,62	LC1DT60AF7	218,86	LC1DWK12M7	506,42
LC1D956BD	625,11	LC1DGK11M5	137,25	LC1DPK12J5	270,80	LC1DT323P7	85,62	LC1DT60AFD	300,07	LC1DWK12N5	531,74
LC1D956BW	662,87	LC1DGK11M7	137,25	LC1DPK12M5	270,80	LC1DT326BDS207	184,66	LC1DT60AGD	300,07	LC1DWK12N7	506,42
LC1D956MW	662,87	LC1DGK11N5	137,25	LC1DPK12M7	270,80	LC1DT326BLS207	139,81	LC1DT60AJD	300,07	LC1DWK12P5	531,74
LC1D956SW	662,87	LC1DGK11N7	137,25	LC1DPK12P5	270,80	LC1DT326FDS207	184,66	LC1DT60AM7	218,86	LC1DWK12P7	506,42
LC1D95B5	495,30	LC1DGK11P5	137,25	LC1DPK12P7	270,80	LC1DT326FLS207	139,81	LC1DT60AMD	300,07	LC1DWK12Q5	531,74
LC1D95B6	495,30	LC1DGK11P7	137,25	LC1DPK12Q7	270,80	LC1DT326SDS207	184,66	LC1DT60AN7	218,86	LC1DWK12Q7	506,42
LC1D95B7	495,30	LC1DGK11Q5	137,25	LC1DPK12R5	270,80	LC1DT326SLS207	139,81	LC1DT60AND	300,07	LC1DWK12R7	506,42
LC1D95BCD	568,29	LC1DGK11Q7	137,25	LC1DPK12U7	270,80	LC1DT32B7	83,13	LC1DT60AP7	218,86	LC1DWK12U5	531,74
LC1D95BD	568,29	LC1DGK11R7	137,25	LC1DPK12V7	270,80	LC1DT32BD	197,72	LC1DT60ARD	300,07	LC1DWK12U7	506,42
LC1D95BW	602,49	LC1DGK11U5	137,25	LC1DPK12W5	270,80	LC1DT32BL	107,27	LC1DT60AS7	218,86	LC1DWK12V7	506,42
LC1D95C5	495,30	LC1DGK11U7	137,25	LC1DPK12Z5	270,80	LC1DT32E7	83,13	LC1DT60ASD	300,07	LC1F1000	8.559,26
LC1D95CD	568,29	LC1DGK11V7	137,25	LC1DPKB7	257,90	LC1DT32ED	197,72	LC1DT60AU7	218,86	LC1F115	546,71
LC1D95CW	602,49	LC1DGK11W5	137,25	LC1DPKE7	257,90	LC1DT32EL	107,27	LC1DT60AUD	300,07	LC1F1154	715,23
LC1D95D7	495,30	LC1DGK11Z5	137,25	LC1DPKF7	257,90	LC1DT32F7	83,13	LC1DT60AV7	218,86	LC1F115F7	870,35
LC1D95E5	495,30	LC1DGKB7	134,53	LC1DPKG7	257,90	LC1DT32FD	197,72	LC1DT80A3B7	415,96	LC1F115P7	870,35
LC1D95E7	495,30	LC1DGKE7	130,73	LC1DPKM7	257,90	LC1DT32FE7	83,13	LC1DT80A3BD	484,60	LC1F1250	4.916,66
LC1D95ED	568,29	LC1DGKF7	134,53	LC1DPKN7	257,90	LC1DT32GD	197,72	LC1DT80A3CD	484,60	LC1F1400	7.042,79
LC1D95EW	602,49	LC1DGKG7	130,73	LC1DPKP7	257,90	LC1DT32M7	83,13	LC1DT80A3E7	415,96	LC1F150	704,05
LC1D95F5	495,30	LC1DGKM7	134,53	LC1DPKQ7	257,90	LC1DT32MD	196,38	LC1DT80A3ED	484,60	LC1F1504	972,47
LC1D95F7	495,30	LC1DGKN7	130,73	LC1DPKR7	257,90	LC1DT32ND	197,72	LC1DT80A3F7	415,96	LC1F1504F7	1.075,05
LC1D95FD	568,29	LC1DGKP7	134,53	LC1DPKU7	257,90	LC1DT32P7	83,13	LC1DT80A3FD	484,60	LC1F1504P7	1.296,12
LC1D95FE5	495,30	LC1DGKQ7	134,53	LC1DPKV7	257,90	LC1DT32V7	83,13	LC1DT80A3G7	415,96	LC1F150F7S219	3.062,72
LC1D95FE7	495,30	LC1DGKR7	130,73	LC1DT203B7	63,71	LC1DT403BD	249,41	LC1DT80A3GD	484,60	LC1F150M7	1.027,69
LC1D95FW	602,49	LC1DGKU7	134,53	LC1DT203BD	117,24	LC1DT403E7	126,75	LC1DT80A3JD	484,60	LC1F150Q7S219	2.818,09
LC1D95G6	495,30	LC1DGKV7	134,53	LC1DT203BL	82,08	LC1DT403SD	249,41	LC1DT80A3M7	415,96	LC1F1700	8.533,65
LC1D95G7	495,30	LC1DLG10M7	344,71	LC1DT203E7	63,71	LC1DT406BDS207	215,63	LC1DT80A3MD	484,60	LC1F1700F7	9.292,17
LC1D95GD	568,29	LC1DLK02D5	157,80	LC1DT203ED	117,24	LC1DT406BL	161,23	LC1DT80A3ND	484,60	LC1F1700FD	9.344,11
LC1D95J5	495,30	LC1DLK02G5	157,80	LC1DT203EL	82,08	LC1DT406BLS207	190,09	LC1DT80A3P7	415,96	LC1F1700P7	9.292,17
LC1D95JD	568,29	LC1DLK02M5	157,80	LC1DT203F7	63,71	LC1DT406FDS207	215,63	LC1DT80A3RD	484,60	LC1F185	853,76
LC1D95JW	602,49	LC1DLK02M7	157,80	LC1DT203FL	82,08	LC1DT406FLS207	190,09	LC1DT80A3SD	484,60	LC1F1854	1.180,43
LC1D95K7	495,30	LC1DLK02P5	157,80	LC1DT203P7	63,71	LC1DT406G7	127,36	LC1DT80A3UD	484,60	LC1F185P7	1.177,41
LC1D95M5	495,30	LC1DLK02P7	157,80	LC1DT203SD	117,24	LC1DT406SDS207	215,63	LC1DT80A3V7	415,96	LC1F2100	10.732,56
LC1D95M6	495,30	LC1DLK02R5	157,80	LC1DT206BDS207	136,23	LC1DT406SLS207	190,09	LC1DT80A6B7	425,96	LC1F2100F7	11.491,06
LC1D95M7	495,30	LC1DLK02W5	157,80	LC1DT206BLS207	92,76	LC1DT40B7	121,29	LC1DT80A6BD	507,68	LC1F2100FD	11.543,03
LC1D95MD	568,29	LC1DLK02Z5	157,80	LC1DT206FDS207	136,23	LC1DT40BD	242,14	LC1DT80A6CD	507,68	LC1F2100P7	11.491,06
LC1D95MW	602,49	LC1DLK11B7	154,14	LC1DT206FLS207	92,76	LC1DT40BL	156,29	LC1DT80A6E7	425,96	LC1F225	1.158,78
LC1D95N5	495,30	LC1DLK11E5	154,14	LC1DT206SDS207	136,23	LC1DT40CD	242,14	LC1DT80A6ED	507,68	LC1F2254	1.455,56
LC1D95N7	495,30	LC1DLK11F7	154,14	LC1DT206SLS207	92,76	LC1DT40D7	121,29	LC1DT80A6F7	425,96	LC1F225F7S219	4.460,06
LC1D95ND	568,29	LC1DLK11J5	154,14	LC1DT20B7	61,86	LC1DT40E7	121,29	LC1DT80A6FD	507,68	LC1F225M7	1.496,57
LC1D95P5	495,30	LC1DLK11M5	154,14	LC1DT20BD	113,82	LC1DT40ED	242,14	LC1DT80A6G7	425,96	LC1F225P7	1.496,57
LC1D95P7	495,30	LC1DLK11M7	154,14	LC1DT20BL	79,65	LC1DT40EL	156,29	LC1DT80A6GD	507,68	LC1F2600	14.786,14
LC1D95Q5	495,30	LC1DLK11N5	154,14	LC1DT20CD	113,82	LC1DT40F7	121,29	LC1DT80A6JD	507,68	LC1F265	1.475,09
LC1D95Q7	495,30	LC1DLK11N7	154,14	LC1DT20E7	61,86	LC1DT40FD	242,14	LC1DT80A6M7	425,96	LC1F2654	1.968,33
LC1D95R7	495,30	LC1DLK11P5	154,14	LC1DT20ED	113,82	LC1DT40FE7	121,29	LC1DT80A6MD	507,68	LC1F2654F7	1.369,12
LC1D95S5	495,30	LC1DLK11P7	154,14	LC1DT20EL	79,65	LC1DT40FL	156,29	LC1DT80A6ND	507,68	LC1F2654M7	2.100,59
LC1D95SD	568,29	LC1DLK11Q5	154,14	LC1DT20F7	61,86	LC1DT40GD	242,14	LC1DT80A6P7	425,96	LC1F2654Q7	2.100,59
LC1D95U5	495,30	LC1DLK11Q7	154,14	LC1DT20FD	113,82	LC1DT40JD	242,14	LC1DT80A6RD	507,68	LC1F265F7	1.607,37
LC1D95U7	495,30	LC1DLK11U7	154,14	LC1DT20FE7	61,86	LC1DT40K7	121,29	LC1DT80A6SD	507,68	LC1F265FE7	1.607,37
LC1D95UD	568,29	LC1DLK11V7	154,14	LC1DT20FL	79,65	LC1DT40M7	121,29	LC1DT80A6UD	507,68	LC1F265M7	1.607,37

Para corroborar la validez de este documento consulte la siguiente página web

Código Seguro de Validación	c202707550424cacba0861408ab0a8fe001
Url de validación	https://eamic.elda.es/absis/idi/arx/idiarxabsaweb/asp/verificadorfirma.asp
Metadatos	Origen: Origen administración Estado de elaboración: Copia auténtica de documento original

EDICIONES TARIFEC® S.A.
APDO. 23.119
08080 BARCELONA
TEL. (93) 338 00 66

Schneider Electric

tarifa
edición 2 - 2017

Ref.	PVP €	Ref.	PVP €	Ref.	PVP €	Ref.	PVP €	Ref.	PVP €	Ref.	PVP €
LC1F265P7	1.607,37	LC1K090045M7	46,37	LC1K12107B7	56,84	LC2D09D7	131,39	LC2D12D7	142,16	LC2D253FD	399,03
LC1F330	2.014,37	LC1K090045Q7	46,37	LC1K12107M7	56,84	LC2D09E7	131,39	LC2D12E7	142,16	LC2D253FE7	266,66
LC1F3304	2.433,10	LC1K090047B7	49,73	LC1K1210B7	53,01	LC2D09ED	256,66	LC2D12ED	270,53	LC2D253M7	210,21
LC1F3304M7	2.565,37	LC1K090047F7	49,73	LC1K1210D7	53,01	LC2D09EHE	263,08	LC2D12EHE	277,29	LC2D253P7	266,66
LC1F330F7	2.146,67	LC1K090047M7	49,73	LC1K1210E7	53,01	LC2D09EL	177,73	LC2D12EL	193,56	LC2D253Q7	266,66
LC1F330M7	2.146,67	LC1K090047Q7	49,73	LC1K1210F7	53,01	LC2D09F7	131,39	LC2D12F7	142,16	LC2D253SD	399,03
LC1F400	2.044,80	LC1K09004B7	46,37	LC1K1210FE7	53,01	LC2D09FD	256,66	LC2D12FC7	142,16	LC2D256B7	244,15
LC1F4002	1.523,50	LC1K09004E7	46,37	LC1K1210G7	53,01	LC2D09FDV	256,66	LC2D12FD	270,53	LC2D256BD	410,98
LC1F4002M7	1.188,48	LC1K09004F7	46,37	LC1K1210J7	53,01	LC2D09FE7	131,39	LC2D12FE7	142,16	LC2D256BL	369,22
LC1F4004	2.491,49	LC1K09004G7	46,37	LC1K1210K7	53,01	LC2D09G7	131,39	LC2D12G7	142,16	LC2D256D7	244,15
LC1F4004M7	2.792,28	LC1K09004L7	46,37	LC1K1210L7	53,01	LC2D09GD	256,66	LC2D12GD	270,53	LC2D256E7	244,15
LC1F400F7	2.345,63	LC1K09004M7	46,37	LC1K1210M7	53,01	LC2D09J7	131,39	LC2D12JD	270,53	LC2D256F7	244,15
LC1F400M7	2.345,63	LC1K09004Q7	46,37	LC1K1210P7	53,01	LC2D09JD	256,66	LC2D12JL	193,56	LC2D256FE7	244,15
LC1F500	2.776,44	LC1K09004V7	46,37	LC1K1210Q7	53,01	LC2D09JL	177,73	LC2D12KUE	277,29	LC2D256G7	244,15
LC1F5002	2.338,29	LC1K090083F7	49,73	LC1K1210U7	53,01	LC2D09K7	131,39	LC2D12L7	142,16	LC2D256M7	244,15
LC1F5004	3.651,21	LC1K090083M7	49,73	LC1K1210V7	53,01	LC2D09KUE	263,08	LC2D12M7	142,16	LC2D256P7	244,15
LC1F5004F7	2.625,73	LC1K090085B7	46,37	LC1K1601F7	62,52	LC2D09L7	131,39	LC2D12MD	270,53	LC2D256U7	244,15
LC1F5004M7	4.029,20	LC1K090085E7	46,37	LC1K1601P7	62,52	LC2D09M7	107,10	LC2D12N7	142,16	LC2D256V7	244,15
LC1F500F7	3.154,42	LC1K090085F7	46,37	LC1K1610B7	62,52	LC2D09MD	256,66	LC2D12ND	270,53	LC2D25B7	244,15
LC1F500M7	3.154,42	LC1K090085M7	46,37	LC1K1610F7	62,52	LC2D09N7	131,39	LC2D12P7	142,16	LC2D25BD	373,67
LC1F630	4.550,26	LC1K090087B7	49,73	LC1K1610M7	62,52	LC2D09ND	256,66	LC2D12Q7	142,16	LC2D25BL	335,68
LC1F6302	3.584,09	LC1K090087E7	49,73	LC1K1610P7	62,52	LC2D09P7	131,39	LC2D12R7	142,16	LC2D25BNE	383,01
LC1F6302M7	4.003,63	LC1K090087F7	49,73	LC1K1610U7	62,52	LC2D09Q7	131,39	LC2D12S7	142,16	LC2D25CD	373,67
LC1F6304	4.777,88	LC1K090087M7	49,73	LC1KM7A80	54,14	LC2D09R7	131,39	LC2D12SD	270,53	LC2D25D7	244,15
LC1F6304F7	3.387,23	LC1K09008B7	46,37	LC1KP7A80	69,79	LC2D09SD	256,66	LC2D12T7	142,16	LC2D25E7	244,15
LC1F6304M7	5.197,45	LC1K09008D7	46,37	LC1KQ7A80	54,14	LC2D09T7	131,39	LC2D12U7	142,16	LC2D25ED	373,67
LC1F6304M7S011	5.197,45	LC1K09008E7	46,37	LC1KV7A80	54,14	LC2D09U7	131,39	LC2D12UD	270,53	LC2D25EHE	383,01
LC1F6304S011	5.197,45	LC1K09008F7	46,37	LC1SK0600B7	53,98	LC2D09UD	256,66	LC2D12V7	142,16	LC2D25EL	335,68
LC1F630F7	4.969,80	LC1K09008M7	46,37	LC1SK0600E7	53,98	LC2D09UL	177,73	LC2D12X7	142,16	LC2D25F7	244,15
LC1F630M7	4.969,80	LC1K09008P7	46,37	LC1SK0600F7	53,98	LC2D09V7	131,39	LC2D1506F7	1.750,23	LC2D25F7S219	756,02
LC1F630P7S011	4.969,80	LC1K09008Q7	46,37	LC1SK0600M7	53,98	LC2D09ZL	177,73	LC2D1506M7	1.750,23	LC2D25FD	373,67
LC1F630S011	4.969,80	LC1K09013B7	49,73	LC1SK0600P7	53,98	LC2D115004F7	1.970,54	LC2D1506P7	1.717,20	LC2D25FE7	244,15
LC1F780	8.398,27	LC1K09013M7	52,34	LC1SK0600V7	53,98	LC2D115004M5	1.970,58	LC2D150B7	1.717,20	LC2D25FL	335,68
LC1F7804	10.347,46	LC1K09015B7	46,37	LC1SKGC200B7	40,52	LC2D115004P5	1.970,58	LC2D150E7	1.717,20	LC2D25G7	244,15
LC1F78041	9.530,18	LC1K09015E7	46,37	LC1SKGC200E7	39,72	LC2D115004P7	1.970,54	LC2D150F7	1.717,20	LC2D25GD	373,67
LC1F7804M7	10.806,47	LC1K09015F7	46,37	LC1SKGC200M7	38,18	LC2D1156F7	1.476,08	LC2D150FE7	1.717,20	LC2D25JD	373,67
LC1F780F7	9.235,49	LC1K09015M7	46,37	LC1SKGC200V7	42,16	LC2D1156K7	1.476,08	LC2D150G7	1.717,20	LC2D25KUE	383,01
LC1F780M7	9.235,49	LC1K09015Q7	46,37	LC1SKGC301B7	64,90	LC2D1156M7	1.476,08	LC2D150M7	1.717,20	LC2D25L7	244,15
LC1F800	7.978,12	LC1K09017B7	49,73	LC1SKGC301P7	64,90	LC2D1156P7	1.476,08	LC2D150P7	1.717,20	LC2D25M7	244,15
LC1K06013M7	47,68	LC1K09017F7	49,73	LC1SKGC310B7	64,90	LC2D115B5	1.448,22	LC2D150Q7	1.717,20	LC2D25MD	373,67
LC1K06015B7	43,60	LC1K09017M7	49,73	LC1SKGC310M7	64,90	LC2D115B7	1.448,22	LC2D150U7	1.717,20	LC2D25ML	335,68
LC1K06015E7	43,60	LC1K09017Q7	49,73	LC1SKGC400B7	64,90	LC2D115E7	1.448,22	LC2D150V7	1.717,20	LC2D25N7	244,15
LC1K06015F7	43,60	LC1K0901B7	46,37	LC1SKGC400M7	64,90	LC2D115F5	1.448,22	LC2D183B7	201,19	LC2D25ND	373,67
LC1K06015M7	43,60	LC1K0901D7	46,37	LC1V160FE7	3.002,59	LC2D115F7	1.448,22	LC2D183BD	344,00	LC2D25P7	244,15
LC1K06015Q7	43,60	LC1K0901E7	46,37	LC1V160P7	3.002,59	LC2D115FE5	1.448,22	LC2D183BL	270,09	LC2D25Q7	244,15
LC1K06017B7	46,74	LC1K0901F7	46,37	LC1V160V7	3.002,59	LC2D115FE7	1.448,22	LC2D183D7	201,19	LC2D25R7	244,15
LC1K06017F7	46,74	LC1K0901J7	46,37	LC1V160X7	2.789,48	LC2D115G7	1.448,22	LC2D183E7	201,19	LC2D25S7	244,15
LC1K06017M7	46,74	LC1K0901L7	46,37	LC1V320FE7	3.341,32	LC2D115K7	1.448,22	LC2D183F7	201,19	LC2D25SD	373,67
LC1K06017Q7	46,74	LC1K0901M7	46,37	LC1V320P7	3.341,32	LC2D115M5	1.448,22	LC2D183FE7	201,19	LC2D25T7	244,15
LC1K0601B7	43,60	LC1K0901P7	46,37	LC1V320R7	3.341,32	LC2D115M7	1.448,22	LC2D183M7	159,42	LC2D25U7	244,15
LC1K0601D7	43,60	LC1K0901Q7	46,37	LC1V320X7	3.341,32	LC2D115P5	1.448,22	LC2D183P7	201,19	LC2D25UD	373,67
LC1K0601E7	43,60	LC1K09103B7	52,34	LC1V610FE7	5.321,94	LC2D115P7	1.448,22	LC2D183Q7	159,42	LC2D25V7	244,15
LC1K0601F7	43,60	LC1K09103M7	52,34	LC1V610P7	5.321,94	LC2D115Q5	1.448,22	LC2D186B7	202,63	LC2D25X7	244,15
LC1K0601FE7	43,60	LC1K09103Q7	52,34	LC1V610R7	5.321,94	LC2D115Q7	1.448,22	LC2D186BD	354,39	LC2D323B7	382,11
LC1K0601L7	43,60	LC1K09105B7	46,37	LC2D093B7	152,50	LC2D115V7	1.448,22	LC2D186BL	278,21	LC2D323BD	546,46
LC1K0601M7	43,60	LC1K09105D7	46,15	LC2D093BD	274,13	LC2D123B7	155,26	LC2D186F7	202,63	LC2D323BL	512,46
LC1K0601P7	43,60	LC1K09105E7	46,37	LC2D093BL	189,78	LC2D123BD	288,88	LC2D186FE7	202,63	LC2D323D7	382,11
LC1K0601Q7	43,60	LC1K09105F7	46,37	LC2D093D7	152,50	LC2D123BL	206,67	LC2D186G7	202,63	LC2D323E7	382,11
LC1K0601R7	43,60	LC1K09105M7	46,37	LC2D093E7	152,50	LC2D123D7	155,26	LC2D186K7	202,63	LC2D323F7	382,11
LC1K0601S7	43,60	LC1K09105Q7	46,37	LC2D093ED	274,13	LC2D123E7	155,26	LC2D186M7	202,63	LC2D323FD	546,46
LC1K0601U7	43,60	LC1K09107B7	49,73	LC2D093F7	152,50	LC2D123ED	288,88	LC2D186P7	202,63	LC2D323P7	382,11
LC1K06103B7	46,74	LC1K09107F7	49,73	LC2D093FE7	152,50	LC2D123F7	155,26	LC2D186Q7	202,63	LC2D323V7	382,11
LC1K06103F7	46,74	LC1K09107M7	49,73	LC2D093G7	152,50	LC2D123FE7	155,26	LC2D18B7	184,15	LC2D326B7	384,72
LC1K06103M7	46,74	LC1K09107Q7	49,73	LC2D093JL	189,78	LC2D123G7	155,26	LC2D18BD	322,24	LC2D326BL	527,99
LC1K06103P7	45,91	LC1K0910B7	46,37	LC2D093M7	113,71	LC2D123GD	288,88	LC2D18BL	252,95	LC2D326E7	384,72
LC1K06103Q7	46,74	LC1K0910D7	46,37	LC2D093MD	274,13	LC2D123M7	155,26	LC2D18BNE	330,30	LC2D326F7	384,72
LC1K06105B7	43,60	LC1K0910E7	46,37	LC2D093P7	152,50	LC2D123MD	288,88	LC2D18CD	322,24	LC2D326G7	384,72
LC1K06105E7	43,60	LC1K0910F7	46,37	LC2D093Q7	113,71	LC2D123P7	155,26	LC2D18D7	184,15	LC2D326M7	384,72
LC1K06105F7	43,60	LC1K0910FC7	46,37	LC2D093U7	152,50	LC2D123SL	206,67	LC2D18E7	184,15	LC2D326P7	384,72
LC1K06105M7	43,60	LC1K0910G7	46,37	LC2D093V7	152,50	LC2D123V7	155,26	LC2D18ED	322,24	LC2D326V7	384,72
LC1K06105Q7	43,60	LC1K0910J7	46,37	LC2D096B7	144,50	LC2D126B7	156,30	LC2D18EHE	330,30	LC2D32B7	349,82
LC1K06107B7	46,74	LC1K0910L7	46,37	LC2D096BD	282,44	LC2D126BD	297,59	LC2D18EL	252,95	LC2D32BD	511,72
LC1K06107E7	46,74	LC1K0910M7	46,37	LC2D096BL	195,52	LC2D126BL	212,94	LC2D18F7	184,15	LC2D32BL	479,96
LC1K06107F7	46,74	LC1K0910N7	46,37	LC2D096D7	144,50	LC2D126F7	156,30	LC2D18FD	322,24	LC2D32BNE	524,51
LC1K06107M7	46,74	LC1K0910P7	46,37	LC2D096E7	144,50	LC2D126FD	297,59	LC2D18FE7	184,15	LC2D32D7	349,82
LC1K06107Q7	46,74	LC1K0910Q7	46,37	LC2D096F7	144,50	LC2D126FE7	156,30	LC2D18G7	184,15	LC2D32E7	349,82
LC1K0610B7	43,60	LC1K0910R7	46,37	LC2D096FD	282,44	LC2D126G7	156,30	LC2D18G7V	184,15	LC2D32ED	511,72
LC1K0610B72	117,53	LC1K0910T7	46,37	LC2D096FE7	144,50	LC2D126M7	156,30	LC2D18GD	322,24	LC2D32EHE	524,51
LC1K0610C7	43,60	LC1K0910U7	46,37	LC2D096GD	282,44	LC2D126P7	156,30	LC2D18JD	322,24	LC2D32F7	349,82
LC1K0610D7	43,60	LC1K0910V7	46,37	LC2D096M7	114,49	LC2D126U7	156,30	LC2D18KUE	330,30	LC2D32FD	511,72
LC1K0610E7	43,60	LC1K12004Q7	53,01	LC2D096P7	144,50	LC2D126V7	156,30	LC2D18M7	184,15	LC2D32FE7	349,82
LC1K0610F7	43,60	LC1K12013M7	59,82	LC2D096Q7	114,49	LC2D129AL	212,94	LC2D18MD	322,24	LC2D32G7	349,82
LC1K0610F72	43,60	LC1K12015M7	53,01	LC2D096R7	144,50	LC2D129B7	156,30	LC2D18ML	252,95	LC2D32GD	511,72
LC1K0610FC7	43,60	LC1K12016P7	80,39	LC2D096U7	144,50	LC2D129BD	297,59	LC2D18N7	184,15	LC2D32K7	349,82
LC1K0610G7	43,60	LC1K1201B7	53,01	LC2D096V7	144,50	LC2D129D7	156,30	LC2D18ND	322,24	LC2D32KUE	524,51
LC1K0610J7	43,60	LC1K1201E7	53,01	LC2D099B7	144,50	LC2D129E7	156,30	LC2D18P7	184,15	LC2D32M7	349,82
LC1K0610K7	43,60	LC1K1201F7	53,01	LC2D099BD	282,44	LC2D129F7	156,30	LC2D18Q7	184,15	LC2D32MD	511,72
LC1K0610L7	43,60	LC1K1201K7	53,01	LC2D099BL	195,52	LC2D129FD	297,59	LC2D18R7	184,15	LC2D32N7	349,82
LC1K0610M7	43,60	LC1K1201M7	53,01	LC2D099E7	144,50	LC2D129G7	156,30	LC2D18S7	184,15	LC2D32ND	511,72
LC1K0610N7	43,60	LC1K1201P7	53,01	LC2D099ED	282,44	LC2D129M7	156,30	LC2D18T7	184,15	LC2D32P7	349,82
LC1K0610P7	43,60	LC1K1201P72	53,01	LC2D099F7	144,50	LC2D129MD	297,59	LC2D18U7	184,15	LC2D32Q7	349,82
LC1K0610Q7	43,60	LC1K1201Q7	53,01	LC2D099FE7	144,50	LC2D129P7	156,30	LC2D18UD	322,24	LC2D32R7	349,82
LC1K0610R7	43,60	LC1K1201U7	53,01	LC2D099G7	144,50	LC2D129Q7	156,30	LC2D18V7	184,15	LC2D32SD	511,72
LC1K0610S7	43,60	LC1K12103F7	59,82	LC2D099M7	114,49	LC2D129U7	156,30	LC2D253B7	266,66	LC2D32T7	349,82
LC1K0610T7	43,60	LC1K12103M7	59,82	LC2D099P7	144,50	LC2D129V7	156,30	LC2D253BD	399,03	LC2D32U7	349,82
LC1K0610U7	43,60	LC1K12105B7	53,01	LC2D09B7	131,39	LC2D12B7	142,16	LC2D253BL	358,49	LC2D32V7	349,82
LC1K0610UE7	43,60	LC1K12105E7	53,01	LC2D09BD	256,66	LC2D12BD	270,53	LC2D253D7	266,66	LC2D386BL	555,55
LC1K090045B7	46,37	LC1K12105F7	52,75	LC2D09BL	177,73	LC2D12BL	193,56	LC2D253E7	266,66	LC2D386E7	398,06
LC1K090045E7	46,37	LC1K12105M7	53,01	LC2D09BLV	177,73	LC2D12BLV	193,56	LC2D253ED	399,03	LC2D386ED	601,53
LC1K090045F7	46,37	LC1K12105Q7	53,01	LC2D09BNE	263,08	LC2D12BNE	277,29	LC2D253F7	266,66	LC2D386V7	398,06

Para corroborar la validez de este documento consulte la siguiente página web	
Código Seguro de Validación	c202707550424cacba0861408ab0a8fe001
Url de validación	https://eamic.elda.es/absis/idi/arx/idiarxabsaweb/asp/verificadorfirma.asp
Metadatos	Origen: Origen administración Estado de elaboración: Copia auténtica de documento original

EDICIONES TARIFEC® S.A.
APDO. 23.119
08080 BARCELONA
TEL. (93) 338 00 66

Schneider Electric

tarifa
edición 2 - 2017

GRUPO M
1 APARTADO
59 a PAGINA

Ref.	PVP €	Ref.	PVP €	Ref.	PVP €	Ref.	PVP €	Ref.	PVP €	Ref.	PVP €
LC2D38B7	361,97	LC2D50P7	765,59	LC2DT20V7	154,07	LC2K09004E7	123,31	LC3D180AF7	508,16	LC8K09004M7	208,06
LC2D38BD	546,80	LC2D65A3B7	883,48	LC2DT253B7	163,79	LC2K09004F7	123,31	LC3D180AFE7	508,16	LC8K0901B7	208,06
LC2D38BL	505,29	LC2D65A3BD	1.088,87	LC2DT253BD	283,89	LC2K09004M7	123,31	LC3D180AM7	385,56	LC8K0901E7	208,06
LC2D38BNE	560,47	LC2D65A3CD	1.058,06	LC2DT253BL	224,15	LC2K09004V7	123,31	LC3D180AN7	508,16	LC8K0910E7	208,06
LC2D38CD	546,80	LC2D65A3E7	883,48	LC2DT253E7	163,79	LC2K09015B7	123,31	LC3D180AP7	508,16	LC8K12015M7	224,15
LC2D38D7	361,97	LC2D65A3ED	1.088,87	LC2DT253EL	224,15	LC2K09015E7	123,31	LC3D180AQ7	385,56	LC8K12017B7	240,34
LC2D38E7	361,97	LC2D65A3FD	1.058,06	LC2DT253P7	163,79	LC2K09015F7	123,31	LC3D180AU7	508,16	LC8K1201M7	224,15
LC2D38ED	546,80	LC2D65A3FE7	883,48	LC2DT25B7	160,66	LC2K09015M7	123,31	LC3D180AV7	508,16	LD1LB030BD	358,15
LC2D38EHE	560,47	LC2D65A3GD	1.058,06	LC2DT25BD	265,95	LC2K09017B7	132,21	LC3D18AB7	508,16	LD1LC030EGD	750,48
LC2D38F7	361,97	LC2D65A3JD	1.058,06	LC2DT25BL	209,94	LC2K09017E7	132,21	LC3D18AE7	508,16	LD1LD030B	950,82
LC2D38FE7	361,97	LC2D65A3M7	883,48	LC2DT25E7	160,66	LC2K09017F7	132,21	LC3D18AF7	508,16	LD1LD030BD	1.596,71
LC2D38GDS219	813,19	LC2D65A3MD	1.058,06	LC2DT25ED	265,95	LC2K09017M7	132,21	LC3D18AM7	420,95	LD1LD030E	1.115,63
LC2D38JD	546,80	LC2D65A3ND	1.058,06	LC2DT25F7	160,66	LC2K0901B7	123,31	LC3D18AN7	508,16	LD1LD030ED	1.596,71
LC2D38KUE	560,47	LC2D65A3P7	883,48	LC2DT25FD	265,95	LC2K0901D7	112,23	LC3D18AP7	508,16	LD1LD030F	950,82
LC2D38M7	361,97	LC2D65A3RD	1.058,06	LC2DT25FE7	160,66	LC2K0901E7	123,31	LC3D18AQ7	385,56	LD1LD030FD	1.407,29
LC2D38MD	546,80	LC2D65A3SD	1.058,06	LC2DT25GD	226,93	LC2K0901F7	123,31	LC3D18AU7	508,16	LD1LD030M	950,82
LC2D38ND	546,80	LC2D65A3UD	1.058,06	LC2DT25M7	160,66	LC2K0901G7	123,31	LC3D18AV7	508,16	LD1LD030MC	950,82
LC2D38P7	361,97	LC2D65AB7	841,42	LC2DT25ND	203,69	LC2K0901M7	123,31	LC3D320AB7	670,22	LD1LD030Q	950,82
LC2D38Q7	361,97	LC2D65ABBE	1.032,84	LC2DT25P7	160,66	LC2K0901P7	123,31	LC3D320AE7	670,22	LD4LD030B	1.114,12
LC2D38S7	361,97	LC2D65ABD	1.007,65	LC2DT25V7	160,66	LC2K0901Q7	123,31	LC3D320AF7	670,22	LD4LD030BD	1.766,19
LC2D38U7	361,97	LC2D65ABNE	1.032,84	LC2DT323E7	221,05	LC2K09103M7	141,46	LC3D320AP7	670,22	LD4LD030E	1.283,02
LC2D38V7	361,97	LC2D65ACD	1.007,65	LC2DT32B7	197,55	LC2K09105B7	123,31	LC3D320AV7	670,22	LD4LD030ED	1.766,19
LC2D40A3B7	493,13	LC2D65AE7	841,42	LC2DT32BD	420,92	LC2K09105E7	123,31	LC3D323QA64	625,44	LD4LD030F	1.114,12
LC2D40A3BD	656,01	LC2D65AED	1.007,65	LC2DT32E7	197,55	LC2K09105F7	123,31	LC3D32AB7	670,22	LD4LD030FD	1.587,14
LC2D40A3CD	656,01	LC2D65AEHE	1.032,84	LC2DT32ED	420,92	LC2K09105M7	123,31	LC3D32AE7	670,22	LD4LD030G	1.114,12
LC2D40A3E7	493,13	LC2D65AF7	841,42	LC2DT32F7	197,55	LC2K09105Q7	123,31	LC3D32AF7	670,22	LD4LD030M	1.114,12
LC2D40A3ED	675,11	LC2D65AF7S219	2.793,43	LC2DT32FD	420,92	LC2K09107B7	132,21	LC3D32AM7	618,50	LD4LD030Q	1.282,19
LC2D40A3F7	493,13	LC2D65AFC7	841,42	LC2DT32FE7	197,55	LC2K09107E7	132,21	LC3D32AN7	670,22	LD4LD030S	785,66
LC2D40A3FD	656,01	LC2D65AFD	1.007,65	LC2DT32GD	375,29	LC2K09107F7	132,21	LC3D32AP7	670,22	LD4LD130B	1.114,12
LC2D40A3GD	656,01	LC2D65AGD	1.007,65	LC2DT32P7	197,55	LC2K09107M7	132,21	LC3D32AU7	670,22	LD4LD130BD	1.766,19
LC2D40A3JD	656,01	LC2D65AJD	1.007,65	LC2DT32V7	197,55	LC2K0910B7	123,31	LC3D32AV7	670,22	LD4LD130E	1.114,12
LC2D40A3M7	493,13	LC2D65AKUE	1.032,84	LC2DT403E7	309,45	LC2K0910E7	123,31	LC3D80B7	1.893,83	LD4LD130ED	1.587,14
LC2D40A3MD	656,01	LC2D65AM7	841,42	LC2DT40B7	280,53	LC2K0910F7	123,31	LC3D80B7A64	2.313,25	LD4LD130F	1.114,12
LC2D40A3ND	656,01	LC2D65AMD	1.007,65	LC2DT40BD	488,22	LC2K0910M7	123,31	LC3D80E7	1.893,83	LD4LD130FC	970,96
LC2D40A3P7	493,13	LC2D65AND	1.007,65	LC2DT40BL	358,31	LC2K0910P7	117,43	LC3D80E7A64	2.313,25	LD4LD130FD	1.766,19
LC2D40A3RD	656,01	LC2D65AP7	841,42	LC2DT40E7	280,53	LC2K0910Q7	123,31	LC3D80F7	1.893,83	LD4LD130K	1.282,49
LC2D40A3SD	656,01	LC2D65AQ7	841,42	LC2DT40ED	488,22	LC2K12017B7	152,74	LC3D80F7A64	2.313,25	LD4LD130M	1.114,12
LC2D40A3UD	656,01	LC2D65AR7	841,42	LC2DT40EL	358,31	LC2K12017M7	152,74	LC3D80M7	1.893,83	LD4LD130Q	1.282,15
LC2D40A3V7	493,13	LC2D65ARD	1.007,65	LC2DT40F7	280,53	LC2K1201B7	142,44	LC3D80M7A64	2.313,25	LD5LB130EC	585,57
LC2D40AB7	469,66	LC2D65ASD	1.007,65	LC2DT40FD	488,22	LC2K1201D7	141,73	LC3D80P7	1.893,83	LD5LD030B	3.038,75
LC2D40ABBE	640,40	LC2D65AUD	1.007,65	LC2DT40FE7	280,53	LC2K1201E7	142,44	LC3D80P7A64	2.313,25	LD5LD030E	2.521,43
LC2D40ABD	624,78	LC2D65AV7	902,20	LC2DT40FL	326,17	LC2K1201F7	142,44	LC3D80Q7	1.893,83	LD5LD030F	2.521,43
LC2D40ABNE	640,40	LC2D65AY7	841,42	LC2DT40M7	255,34	LC2K1201K7	142,44	LC3D80U7A64	2.313,25	LD5LD030M	3.038,72
LC2D40ACD	624,78	LC2D80004B7	1.207,47	LC2DT40P7	280,53	LC2K1201M7	142,44	LC3D80V7	1.893,83	LD5LD030Q	2.521,43
LC2D40AE7	469,66	LC2D80004D5	1.207,47	LC2DT40SD	488,22	LC2K1201Q7	142,44	LC3D80V7A64	2.313,25	LD5LD130B	3.038,07
LC2D40AED	624,78	LC2D80004E5	1.207,47	LC2DT40SL	326,17	LC2K1201V7	142,44	LC3F115D7	2.907,65	LD5LD130BD	3.623,26
LC2D40AEHE	640,40	LC2D80004E7	1.207,47	LC2DT40V7	280,53	LC2K12103B7	163,43	LC3F115F7	2.907,65	LD5LD130E	2.521,43
LC2D40AF7	469,66	LC2D80004F7	1.207,47	LC2F115	1.402,95	LC2K12107M7	152,74	LC3F115M7	2.907,65	LD5LD130ED	3.255,99
LC2D40AFD	624,78	LC2D80004J5	1.207,47	LC2F1154	1.807,90	LC2K1210B7	142,44	LC3F115Q7A64	3.158,85	LD5LD130F	3.040,00
LC2D40AG7	469,66	LC2D80004L7	1.207,47	LC2F150	1.750,15	LC2K1210E7	142,44	LC3F150M7	3.355,91	LD5LD130FD	3.297,07
LC2D40AGD	624,78	LC2D80004M5	1.207,47	LC2F1504	2.287,15	LC2K1210F7	142,44	LC3F185E7	4.183,59	LD5LD130M	2.521,43
LC2D40AJD	624,78	LC2D80004M7	1.207,47	LC2F185	2.212,50	LC2K1210K7	142,42	LC3F185M7	4.183,59	LD5LD130Q	2.521,43
LC2D40AKUE	640,40	LC2D80004N7	1.207,47	LC2F1854	2.771,07	LC2K1210M7	142,44	LC3F185M7A64	3.715,99	LE1D09B7	108,73
LC2D40AM7	469,66	LC2D80004P5	1.207,47	LC2F185M5	1.480,15	LC2K1210Q7	142,44	LC3F225F7	5.381,54	LE1D09E7	108,73
LC2D40AMD	624,78	LC2D80004P7	1.207,47	LC2F225	2.482,33	LC2V320P7	6.817,67	LC3F225M7	5.381,54	LE1D09F7	108,73
LC2D40AND	624,78	LC2D80004R7	1.207,47	LC2F2254	3.296,70	LC3D090AB7	364,59	LC3F265B7	6.280,22	LE1D09FE7	105,67
LC2D40AP7	469,66	LC2D80004U7	1.207,47	LC2F225M5	1.787,56	LC3D090AF7	364,59	LC3F265E7A64	6.451,57	LE1D09G7	108,73
LC2D40ARD	624,78	LC2D80004V7	1.207,47	LC2F265	3.535,70	LC3D090AM7	276,63	LC3F265M7	6.280,22	LE1D09M7	108,73
LC2D40ASD	624,78	LC2D80004Y5	1.207,47	LC2F2654	4.507,95	LC3D090AP7	364,59	LC3F265M7A64	6.451,57	LE1D09M7A13	114,38
LC2D40AUD	624,78	LC2D80004Z7	1.207,47	LC2K06013B7	121,99	LC3D090AV7	364,59	LC3F330M7	7.637,21	LE1D09N7	108,73
LC2D40AV7	469,66	LC2D80B7	1.018,57	LC2K06013M7	121,99	LC3D09AB7	364,59	LC3K06M7	359,20	LE1D09P7	108,73
LC2D40E7	599,49	LC2D80D7	1.018,57	LC2K06015B7	106,32	LC3D09AE7	364,59	LC3K06P7	359,20	LE1D09P7A09	104,04
LC2D50A3B7	629,66	LC2D80E5	1.018,57	LC2K06015E7	106,32	LC3D09AF7	364,59	LC3K09M7	366,00	LE1D09P7A13	114,58
LC2D50A3BD	796,72	LC2D80E7	1.018,57	LC2K06015F7	106,32	LC3D09AM7	276,63	LC4D40E7	440,60	LE1D09Q7	109,13
LC2D50A3CD	774,16	LC2D80F5	1.018,57	LC2K06015M7	106,32	LC3D09AP7	364,59	LC4D50M7	595,64	LE1D09R7	108,73
LC2D50A3E7	629,66	LC2D80F7	1.018,57	LC2K06015P7	106,32	LC3D09AQ7	276,63	LC4D65E7	685,02	LE1D09U7	108,73
LC2D50A3ED	796,72	LC2D80FE5	1.018,57	LC2K06017B7	106,32	LC3D09AU7	364,59	LC4D80M7	892,71	LE1D09V7	108,73
LC2D50A3F7	629,66	LC2D80FE7	1.018,57	LC2K06017E7	106,32	LC3D09AV7	364,59	LC7K0601E7	93,54	LE1D09V7A13	111,27
LC2D50A3FD	774,16	LC2D80G7	1.018,57	LC2K06017M7	106,32	LC3D115B7	2.872,81	LC7K0601M7	93,54	LE1D12B7	120,00
LC2D50A3GD	774,16	LC2D80K7	1.018,57	LC2K0601B7	106,32	LC3D115P7	2.872,81	LC7K0610B7	93,54	LE1D12E7	120,00
LC2D50A3JD	774,16	LC2D80M7	1.207,43	LC2K0601B72	120,77	LC3D115P7A64	3.097,34	LC7K0610E7	93,54	LE1D12F7	120,00
LC2D50A3M7	629,66	LC2D80N7	1.018,57	LC2K0601D7	106,32	LC3D115V7	2.872,81	LC7K0610F7	93,54	LE1D12FE7	116,63
LC2D50A3MD	774,16	LC2D80P7	1.018,57	LC2K0601E7	106,32	LC3D120AB7	397,04	LC7K0610M7	93,54	LE1D12G7	120,00
LC2D50A3ND	774,16	LC2D80Q7	1.207,43	LC2K0601F7	106,32	LC3D120AE7	397,04	LC7K090045B7	98,27	LE1D12M7	120,00
LC2D50A3RD	774,16	LC2D80U7	1.018,57	LC2K0601FC7	106,32	LC3D120AF7	397,04	LC7K09004B7	98,27	LE1D12N7	120,00
LC2D50A3SD	774,16	LC2D80V7	1.018,57	LC2K0601G7	106,32	LC3D120AM7	301,21	LC7K09004M7	98,27	LE1D12P7	120,00
LC2D50A3UD	774,16	LC2D95B7	1.232,34	LC2K0601L7	106,32	LC3D120AN7	397,04	LC7K09004U7	98,27	LE1D12P7A04	127,56
LC2D50AB7	599,67	LC2D95E7	1.232,34	LC2K0601M7	106,32	LC3D120AP7	397,04	LC7K09008B7	98,27	LE1D12Q7	120,00
LC2D50ABBE	755,73	LC2D95F5	1.232,34	LC2K0601P7	106,32	LC3D120AU7	397,04	LC7K09008M7	98,27	LE1D12R7	120,00
LC2D50ABD	737,30	LC2D95F7	1.232,34	LC2K0601Q7	106,32	LC3D120AV7	397,04	LC7K09015M7	125,66	LE1D12U7	120,00
LC2D50ABNE	755,73	LC2D95FE7	1.232,34	LC2K06105B7	106,32	LC3D12AB7	397,04	LC7K0901B7	98,27	LE1D12V7	120,00
LC2D50ACD	737,30	LC2D95K7	1.232,34	LC2K06105F7	106,32	LC3D12AE7	397,04	LC7K0901E7	98,27	LE1D12V7A13	122,64
LC2D50AE7	599,67	LC2D95M5	1.232,34	LC2K06105M7	106,32	LC3D12AF7	397,04	LC7K0901M7	98,27	LE1D18B7	162,82
LC2D50AED	737,30	LC2D95M7	1.232,34	LC2K06107B7	114,01	LC3D12AFE7	397,04	LC7K09105E7	98,27	LE1D18E7	162,82
LC2D50AEHE	755,73	LC2D95P7	1.232,34	LC2K06107F7	114,01	LC3D12AM7	319,31	LC7K09107FC7	98,27	LE1D18F7	162,82
LC2D50AF7	599,67	LC2D95Q7	1.232,34	LC2K06107M7	114,01	LC3D12AN7	397,04	LC7K0910B7	98,27	LE1D18FE7	172,26
LC2D50AFD	737,30	LC2D95V7	1.232,34	LC2K0610B7	106,32	LC3D12AP7	397,04	LC7K0910E7	98,27	LE1D18G7	162,82
LC2D50AFE7	599,67	LC2DT203BL	214,95	LC2K0610E7	106,32	LC3D12AQ7	319,31	LC7K0910F7	98,27	LE1D18M7	162,82
LC2D50AGD	737,30	LC2DT203E7	168,28	LC2K0610F7	106,32	LC3D12AU7	397,04	LC7K0910M7	98,27	LE1D18N7	162,82
LC2D50AJD	737,30	LC2DT203EL	214,95	LC2K0610M7	106,32	LC3D12AV7	397,04	LC7K12004M7	98,27	LE1D18P7	162,82
LC2D50AKUE	755,73	LC2DT203P7	168,28	LC2K0610P7	106,32	LC3D12B5A64	421,93	LC7K12015M7	109,38	LE1D18P7A09	171,08
LC2D50AM7	599,67	LC2DT20B7	154,07	LC2K0610Q7	106,32	LC3D12D5A64	421,93	LC7K12017F7	111,87	LE1D18Q7	162,82
LC2D50AMD	737,30	LC2DT20BD	253,98	LC2K090045B7	123,31	LC3D12F5A64	421,93	LC7K1201B7	109,38	LE1D18R7	162,82
LC2D50AND	737,30	LC2DT20BL	201,26	LC2K090045M7	123,31	LC3D12M7	400,04	LC7K1201E7	109,38	LE1D18U7	162,82
LC2D50AP7	599,67	LC2DT20E7	154,07	LC2K090047B7	132,21	LC3D12Q5A64	421,93	LC7K1201M7	109,38	LE1D18V7	162,82
LC2D50AR7	599,67	LC2DT20ED	253,98	LC2K090047F7	132,21	LC3D12U5A64	421,93	LC7K1210F7	109,38	LE1D18V7A04	128,20
LC2D50ARD	737,30	LC2DT20F7	154,07	LC2K090047M7	132,21	LC3D150P7	3.442,29	LC7K1210M7	109,38	LE1D25B7	229,78
LC2D50ASD	737,30	LC2DT20FD	253,98	LC2K090047Q7	132,21	LC3D150P7A64	3.577,22	LC8K0601E7	208,06	LE1D25E7	229,78
LC2D50AUD	737,30	LC2DT20FE7	154,07	LC2K09004B7	123,31	LC3D180AB7	508,16	LC8K0601F7	208,06	LE1D25F7	229,78
LC2D50AV7	599,67	LC2DT20P7	154,07	LC2K09004D7	123,31	LC3D180AE7	508,16	LC8K0601M7	208,06	LE1D25FE7	223,33

Para corroborar la validez de este documento consulte la siguiente página web	
Código Seguro de Validación	c202707550424cacba0861408ab0a8fe001
Url de validación	https://eamic.elda.es/absis/idi/arx/idiarxabsaweb/asp/verificadorfirma.asp
Metadatos	Origen: Origen administración Estado de elaboración: Copia auténtica de documento original

EDICIONES TARIFEC® S.A.
APDO. 23.119
08080 BARCELONA
TEL. (93) 338 00 66

Schneider Electric

tarifa
edición 2 - 2017

Ref.	PVP €	Ref.	PVP €	Ref.	PVP €	Ref.	PVP €	Ref.	PVP €	Ref.	PVP €
LE1D25M7	229,78	LE2D09B7	340,78	LE4D25E7	453,97	LG7K06M704	383,38	LP1D40008QD	359,79	LP1K09008FD	59,02
LE1D25N7	229,78	LE2D09N7	340,78	LE4D25F7	453,97	LG7K06M705	383,38	LP1D40008SD	358,74	LP1K09008GD	59,02
LE1D25P7	229,78	LE2D09P7	340,78	LE4D25FE7	453,97	LG7K06M706	383,38	LP1D40008SW	358,22	LP1K09008JD	59,02
LE1D25P7A04	239,62	LE2D09U7	340,78	LE4D25P7	453,97	LG7K06M707	383,38	LP1D40008UD	358,74	LP1K09008MD	59,02
LE1D25Q7	229,78	LE2D09V7	340,78	LE4D25U7	453,97	LG7K06M708	383,38	LP1D40008WD	359,79	LP1K09008ND	59,02
LE1D25R7	229,78	LE2D12B7	352,76	LE4D25V7	453,97	LG7K06N707	365,08	LP1D65004FD	584,85	LP1K09013BD	62,12
LE1D25U7	229,78	LE2D12N7	352,76	LE4D35B7	508,01	LG7K06P707	371,47	LP1D65008BD	512,86	LP1K09015BD	59,02
LE1D25V7	229,78	LE2D12P7	352,76	LE4D35F7	508,01	LG7K06P710	365,08	LP1D65008BW	525,55	LP1K09017BD	81,33
LE1D35B7	331,84	LE2D12U7	352,76	LE4D35N7	508,01	LG7K06Q7	274,21	LP1D65008CW	525,55	LP1K0901BD	59,02
LE1D35E7	331,84	LE2D12V7	352,76	LE4D35P7	508,01	LG7K06Q702	383,38	LP1D65008ED	512,86	LP1K0901BD3	62,19
LE1D35F7	331,84	LE2D18N7	423,66	LE4D35V7	508,01	LG7K06Q703	383,38	LP1D65008EW	525,55	LP1K0901ED	59,02
LE1D35M7	331,84	LE2D18P7	423,66	LE4K065M7	348,49	LG7K06Q704	383,38	LP1D65008FD	512,86	LP1K0901FD	59,02
LE1D35N7	331,84	LE2D18U7	423,66	LE4K065V7	348,49	LG7K06Q705	383,38	LP1D65008FW	525,55	LP1K0901FD3	62,19
LE1D35P7	331,84	LE2D18V7	423,66	LE6D09B7	1.122,35	LG7K06Q706	383,38	LP1D65008GD	512,86	LP1K0901GD	59,02
LE1D35Q7	331,84	LE2D25N7	509,15	LE6D09P7	1.122,35	LG7K06Q706A29	372,21	LP1D65008JD	512,86	LP1K0901JD	59,02
LE1D35R7	331,84	LE2D25P7	509,15	LE6D09V7	1.122,35	LG7K06Q707	383,38	LP1D65008JW	525,55	LP1K0901MD	59,02
LE1D35U7	331,84	LE2D25V7	509,15	LE6D12P7	1.203,00	LG7K06Q707A29	372,21	LP1D65008LD	514,32	LP1K0901ND	59,02
LE1D35V7	331,84	LE2D35V7	760,39	LE6D12V7	1.203,00	LG7K06Q708	383,38	LP1D65008MD	512,86	LP1K09103BD	62,12
LE1D40AFE7	585,10	LE2D40AFE7	959,49	LE6D18B7	1.428,67	LG7K06Q708A29	372,21	LP1D65008MW	525,55	LP1K09105BD	59,02
LE1D40AFE7A04	559,15	LE2D40AFE7A04	883,27	LE6D18P7	1.428,67	LG7K06Q708A29A39	383,38	LP1D65008QD	514,32	LP1K09105ED	59,02
LE1D40AFE7A05	559,15	LE2D40AFE7A05	883,27	LE6D18V7	1.428,67	LG7K06Q710	394,54	LP1D65008UD	512,86	LP1K09105JD	59,02
LE1D40AP7	585,10	LE2D40AP7	959,49	LE8D09V7	583,89	LG7K06Q710A29	372,21	LP1D65008WD	514,32	LP1K09107BD	81,33
LE1D40AP7A04	559,15	LE2D40AP7A04	883,27	LE8D12P7	594,86	LG7K06Q7A04A29	282,87	LP1D800046BW	552,17	LP1K0910BD	59,02
LE1D40AP7A05	559,15	LE2D40AP7A05	883,27	LE8D12V7	594,86	LG7K06V704	383,38	LP1D800046FW	528,41	LP1K0910BD3	62,19
LE1D40AQ7	585,10	LE2D40AQ7	959,49	LE8D18V7	849,79	LG7K06V707	371,47	LP1D800046MD	637,29	LP1K0910CD	59,02
LE1D40AQ7A04	559,15	LE2D40AQ7A04	883,27	LE8D25V7	918,54	LG7K06V710	365,08	LP1D80004BD	602,75	LP1K0910ED	59,02
LE1D40AQ7A05	559,15	LE2D40AQ7A05	883,27	LE8D35V7	1.000,18	LG7K09B714	348,54	LP1D80004BW	618,43	LP1K0910FD	59,02
LE1D50AFE7	823,35	LE2D50AFE7	1.118,99	LE8K065V7	371,37	LG7K09M714	407,74	LP1D80004CW	618,43	LP1K0910FD3	62,19
LE1D50AFE7A04	797,83	LE2D50AFE7A04	1.111,57	LF1	961,36	LG7K09P714	322,29	LP1D80004ED	602,75	LP1K0910GD	59,02
LE1D50AFE7A05	797,83	LE2D50AFE7A05	1.111,57	LF1AU12MR12	801,41	LG7K09Q7	407,74	LP1D80004EW	618,43	LP1K0910JD	59,02
LE1D50AP7	823,35	LE2D50AP7	1.118,99	LF1AU12MS11	706,18	LG7K09Q714	407,74	LP1D80004FD	602,75	LP1K0910JD3	62,19
LE1D50AP7A04	797,83	LE2D50AP7A04	1.111,57	LF1AU12MS12	782,37	LG8K06M702	423,80	LP1D80004FW	618,43	LP1K0910MD	59,02
LE1D50AP7A05	797,83	LE2D50AP7A05	1.111,57	LF1AU12MS13	802,65	LG8K06M703	464,90	LP1D80004GD	602,75	LP1K0910SD	59,02
LE1D50AQ7	823,35	LE2D50AQ7	1.118,99	LF2AU12MS11	785,57	LG8K06M704	423,80	LP1D80004JD	602,75	LP1K0910ZD	59,02
LE1D50AQ7A04	797,83	LE2D50AQ7A04	1.111,57	LF2AU12MS12	861,72	LG8K06M705	423,80	LP1D80004MD	602,75	LP1K12004BD	68,12
LE1D50AQ7A05	797,83	LE2D50AQ7A05	1.111,57	LF3P00D	978,94	LG8K06M706	423,80	LP1D80004MW	618,43	LP1K12004JD	68,12
LE1D65AFE7	958,01	LE2D65AFE7	1.393,37	LF3P00E	998,50	LG8K06M707	423,80	LP1D80004ND	602,75	LP1K12013BD	93,94
LE1D65AFE7A04	923,82	LE2D65AFE7A04	1.385,89	LF3P04D	978,94	LG8K06M708	423,80	LP1D80004SW	618,43	LP1K12015BD	68,12
LE1D65AFE7A05	923,82	LE2D65AFE7A05	1.385,89	LF3P04E	998,50	LG8K06M710	423,80	LP1D80004TD	604,49	LP1K12015ED	68,12
LE1D65AP7	958,01	LE2D65AP7	1.393,37	LF3P05D	978,94	LG8K06Q7	314,67	LP1D80004UD	602,75	LP1K12017BD	68,12
LE1D65AP7A04	923,82	LE2D65AP7A04	1.385,89	LF3P05E	998,50	LG8K06Q702	423,80	LP1D80008BD	633,21	LP1K1201BD	68,12
LE1D65AP7A05	923,82	LE2D65AP7A05	1.385,89	LF3P05EA79A74	1.393,49	LG8K06Q703	423,80	LP1D80008BW	649,03	LP1K1201ED	68,12
LE1D65AQ7	958,01	LE2D65AQ7	1.393,37	LF3P06D	978,94	LG8K06Q704	423,80	LP1D80008CW	649,03	LP1K1201ED3	72,01
LE1D65AQ7A04	923,82	LE2D65AQ7A04	1.385,89	LF3P06E	998,50	LG8K06Q705	423,80	LP1D80008ED	633,21	LP1K1201FD	68,12
LE1D65AQ7A05	923,82	LE2D65AQ7A05	1.385,89	LF3P07D	978,94	LG8K06Q706	423,80	LP1D80008EW	649,03	LP1K1201JD	68,12
LE1GVMEK	184,45	LE2K065M7	426,03	LF3P07DA74	1.232,56	LG8K06Q707	423,80	LP1D80008FD	633,21	LP1K1201MD	68,12
LE1M35M705	148,88	LE2K095P7	426,03	LF3P07E	998,50	LG8K06Q707A14	399,61	LP1D80008FW	649,03	LP1K1201SD	68,12
LE1M35M706	148,88	LE2K095Q7	426,03	LF3P08E	998,50	LG8K06Q708	423,80	LP1D80008GD	633,21	LP1K12103BD	71,71
LE1M35M707	148,88	LE3D09N7	729,37	LF3P10E	998,50	LG8K06Q710	423,80	LP1D80008LD	635,05	LP1K12105BD	68,12
LE1M35M708	148,88	LE3D09P7	729,37	LF3P14E	998,50	LG8K09M714	463,89	LP1D80008MD	633,21	LP1K12105JD	68,12
LE1M35M710	148,88	LE3D09V7	729,37	LF4P04D	1.064,31	LG8K09Q7	463,89	LP1D80008MW	649,03	LP1K12107BD	73,06
LE1M35M712	148,88	LE3D12B7	810,37	LF4P05D	1.069,63	LG8K09Q714	463,89	LP1D80008SD	633,21	LP1K1210BD	68,12
LE1M35M714	160,19	LE3D12N7	810,37	LF4P05E	1.091,05	LG8K12M716	505,92	LP1D80008TD	635,05	LP1K1210BD3	77,20
LE1M35M716	160,19	LE3D12P7	810,37	LF4P06D	1.069,63	LG8K12Q716	505,92	LP1K06013BD	58,60	LP1K1210ED	68,12
LE1M35M721	175,65	LE3D12U7	810,37	LF4P06E	1.091,05	LH4N106LU7	301,38	LP1K06015BD	55,65	LP1K1210FD	68,12
LE1M35M722	175,65	LE3D12V7	810,37	LF4P07D	1.069,63	LJ7K06Q7	289,51	LP1K06017BD	76,74	LP1K1210JD	68,12
LE1M35M7S42	83,88	LE3D18B7	903,68	LF4P07DA79A74	1.250,12	LJ7K06Q702	375,79	LP1K06017ED	76,74	LP1K1210MD	68,12
LE1M35N705	148,88	LE3D18N7	903,68	LF4P08D	1.069,63	LJ7K06Q703	375,79	LP1K0601BD	55,65	LP1SK0600BD	44,39
LE1M35N706	148,88	LE3D18P7	903,68	LG1D122M716	513,97	LJ7K06Q704	375,79	LP1K0601BD3	59,52	LP1SK0600CD	44,39
LE1M35N707	148,88	LE3D18U7	903,68	LG1D122Q716	513,97	LJ7K06Q705	375,79	LP1K0601ED	55,65	LP1SK0600ED	44,39
LE1M35N708	148,88	LE3D18V7	903,68	LG1D182M720	526,10	LJ7K06Q705A04	412,20	LP1K0601FD	55,65	LP1SK0600JD	44,39
LE1M35N710	148,88	LE3D35N7	1.075,47	LG1D182P721	542,27	LJ7K06Q706	375,79	LP1K0601GD	55,65	LP1SK0600SD	44,39
LE1M35N712	148,88	LE3D35P7	1.075,47	LG1D182Q720	526,10	LJ7K06Q706A04	375,79	LP1K0601JD	55,65	LP2K06013BD	131,63
LE1M35N714	160,19	LE3D35U7	1.075,47	LG1D182Q721	542,27	LJ7K06Q707	375,79	LP1K06103BD	71,64	LP2K06015BD	131,63
LE1M35N716	160,19	LE3D35V7	1.075,47	LG1K065M703	400,97	LJ7K06Q707A04	375,79	LP1K06105BD	55,65	LP2K06017BD	141,13
LE1M35N721	175,65	LE3F115E5	3.399,09	LG1K065M704	400,97	LJ7K06Q708	375,79	LP1K06105JD	55,65	LP2K0601BD	131,63
LE1M35N722	175,65	LE3F115M5	3.399,09	LG1K065M705	400,97	LJ7K06Q708A04	375,79	LP1K06107BD	71,64	LP2K0601BD3	139,06
LE1M35P7	81,17	LE3F150E5	3.845,87	LG1K065M705A37	431,18	LJ7K06Q710	375,79	LP1K0610BD	55,65	LP2K0601ED	131,63
LE1M35P705	148,88	LE3F150M5	3.845,87	LG1K065M706	400,97	LJ7K06Q710A04	375,79	LP1K0610BD3	59,52	LP2K0601GD	131,63
LE1M35P706	148,88	LE3F185E5	4.670,32	LG1K065M707	400,97	LJ7K09Q7	331,54	LP1K0610ED	55,65	LP2K0601JD	131,63
LE1M35P707	148,88	LE3F185M5	4.670,32	LG1K065M708	400,97	LJ7K09Q714	408,44	LP1K0610FD	55,65	LP2K06105BD	131,63
LE1M35P708	148,88	LE3F265E5	6.917,60	LG1K065M710	400,97	LJ7K09Q714A04	408,44	LP1K0610FD3	59,52	LP2K06105JD	131,63
LE1M35P710	148,88	LE3F265M5	6.917,60	LG1K065Q703	400,97	LJ7K09Q7A04A39	343,94	LP1K0610GD	55,65	LP2K06107BD	141,13
LE1M35P712	148,88	LE4D09B7	360,23	LG1K065Q704	400,97	LJ8K06Q7	312,69	LP1K0610JD	55,65	LP2K0610BD	131,63
LE1M35P714	160,19	LE4D09E7	360,23	LG1K065Q705	400,97	LJ8K06Q706	422,09	LP1K0610MD	55,65	LP2K0610ED	131,63
LE1M35P716	160,19	LE4D09FE7	360,23	LG1K065Q706	400,97	LJ8K06Q708	409,00	LP1K0610MPD	55,65	LP2K0610FD	131,63
LE1M35P721	175,65	LE4D09N7	360,23	LG1K065Q707	400,97	LJ8K06Q710	409,82	LP1K0610ND	55,65	LP2K0610GD	131,63
LE1M35P722	175,65	LE4D09P7	360,23	LG1K065Q708	400,97	LJ8K09Q7	482,99	LP1K0610SD	55,65	LP2K0610JD	131,63
LE1M35Q705	148,88	LE4D09Q7	360,23	LG1K065Q708A37	345,23	LJ8K09Q714	413,53	LP1K0610SD3	59,25	LP2K0610ND	131,63
LE1M35Q706	148,88	LE4D09R7	360,23	LG1K065Q710	400,97	LK3AH170	581,17	LP1K090045BD	59,02	LP2K090045BD	151,77
LE1M35Q707	148,88	LE4D09U7	360,23	LG1K095M714	425,49	LK3GU3	270,19	LP1K090045ED	59,02	LP2K09004BD	151,77
LE1M35Q708	148,88	LE4D09V7	360,23	LG1K095Q714	425,49	LMC058LF42	1.432,73	LP1K090045JD	59,02	LP2K09004BD3	158,61
LE1M35Q710	148,88	LE4D12B7	376,52	LG1K095Q714A37	425,49	LMC058LF424	1.606,80	LP1K090047ED	81,33	LP2K09004ED	151,77
LE1M35Q712	148,88	LE4D12E7	365,86	LG7D12M7	495,64	LMC078CECS20T	1.648,32	LP1K09004BD	59,02	LP2K09004MD	151,77
LE1M35Q714	160,19	LE4D12F7	365,86	LG7D12M716	463,82	LP1D09106SW	104,64	LP1K09004BD3	62,19	LP2K09015BD	151,77
LE1M35Q716	160,19	LE4D12FE7	365,86	LG7D12P716	495,64	LP1D40004FD	382,93	LP1K09004ED	59,02	LP2K09017BD	151,77
LE1M35Q721	175,65	LE4D12M7	365,86	LG7D12Q716	495,64	LP1D40004LD	304,12	LP1K09004FD	59,02	LP2K0901BD	151,77
LE1M35Q722	175,65	LE4D12N7	365,86	LG7D12V716	495,64	LP1D40004TD	304,12	LP1K09004GD	59,02	LP2K0901BD3	158,61
LE1M35U708	148,88	LE4D12P7	365,86	LG7D18M720	504,84	LP1D400086FW	366,11	LP1K09004JD	59,02	LP2K0901ED	151,77
LE1M35V7	81,17	LE4D12Q7	365,86	LG7D18P720	504,84	LP1D40008BD	358,74	LP1K09004MD	59,02	LP2K0901JD	151,77
LE1M35V705	148,88	LE4D12R7	365,86	LG7D18P721	520,85	LP1D40008BW	358,22	LP1K09004ND	59,02	LP2K0901MD	151,77
LE1M35V706	148,88	LE4D12U7	365,86	LG7D18Q720	504,84	LP1D40008ED	358,74	LP1K09004SD	59,02	LP2K0901ND	151,77
LE1M35V707	148,88	LE4D12V7	365,86	LG7D18Q721	520,85	LP1D40008EW	358,22	LP1K090083BD3	85,72	LP2K09103BD	151,77
LE1M35V708	148,88	LE4D18B7	399,71	LG7D18V720	504,84	LP1D40008FD	358,74	LP1K090085BD	59,02	LP2K09105BD	151,77
LE1M35V710	148,88	LE4D18E7	399,71	LG7D18V721	520,85	LP1D40008FW	358,22	LP1K090085ED	59,02	LP2K09107BD	151,77
LE1M35V712	148,88	LE4D18F7	399,71	LG7K06B706	352,79	LP1D40008GD	358,74	LP1K090085MD	59,02	LP2K0910BD	151,77
LE1M35V714	160,19	LE4D18N7	399,71	LG7K06B708	383,38	LP1D40008JD	358,74	LP1K090087BD	81,33	LP2K0910BD3	158,61
LE1M35V716	160,19	LE4D18P7	399,71	LG7K06M7	274,21	LP1D40008LD	359,79	LP1K09008BD	59,02	LP2K0910ED	151,77
LE1M35V721	175,65	LE4D18U7	399,71	LG7K06M702	383,38	LP1D40008MD	358,74	LP1K09008BD3	62,19	LP2K0910JD	151,77
LE1M35V722	175,65	LE4D18V7	399,71	LG7K06M703	383,38	LP1D40008MW	358,22	LP1K09008ED	59,02	LP2K1201BD	164,20

Para corroborar la validez de este documento consulte la siguiente página web	
Código Seguro de Validación	c202707550424cacba0861408ab0a8fe001
Url de validación	https://eamic.elda.es/absis/idi/arx/idiarxabsaweb/asp/verificadorfirma.asp
Metadatos	Origen: Origen administración Estado de elaboración: Copia auténtica de documento original

EDICIONES TARIFEC® S.A.
APDO. 23.119
08080 BARCELONA
TEL. (93) 338 00 66

Schneider Electric

tarifa
edición 2 - 2017

GRUPO M
1 APARTADO
59 c PAGINA

Ref.	PVP €	Ref.	PVP €	Ref.	PVP €	Ref.	PVP €	Ref.	PVP €	Ref.	PVP €
LP2K12105BD	164,20	LR3D08	104,20	LRD083	90,00	LRD3503	175,91	LTMR27DBD	826,00	LUCAX6BL	68,92
LP2K1210BD	164,20	LR3D10	104,20	LRD086	87,08	LRD3506	180,75	LTMR27DFM	757,85	LUCAX6ES	68,92
LP2K1210ED	164,20	LR3D12	104,20	LRD08S219	241,67	LRD350L	328,61	LTMR27EBD	989,63	LUCAX6FU	68,92
LP2K1210JD	164,20	LR3D14	104,20	LRD10	79,14	LRD350L3	351,80	LTMR27EFM	907,95	LUCB05B	82,58
LP4K06013BW3	63,30	LR3D16	104,79	LRD103	90,00	LRD350L6	361,47	LTMR27MBD	750,37	LUCB05BL	82,58
LP4K06015BW3	56,07	LR3D21	110,78	LRD106	87,08	LRD356	138,04	LTMR27MFM	688,44	LUCB05ES	82,58
LP4K06017BW3	60,13	LR3D313	110,67	LRD10S219	241,67	LRD365	180,41	LTMR27PBD	927,34	LUCB05FU	82,58
LP4K0601BW3	56,07	LR3D318	125,77	LRD12	79,14	LRD3653	193,17	LTMR27PFM	850,74	LUCB12B	104,81
LP4K0601FW3	56,07	LR3D32	154,64	LRD123	90,00	LRD3656	198,48	LU2B12B	224,99	LUCB12BL	104,81
LP4K0601JW3	56,07	LR3D325	142,90	LRD126	87,08	LRD365L	360,87	LU2B12BL	224,99	LUCB12ES	104,81
LP4K0601SW3	56,07	LR3D332	142,90	LRD12S219	241,67	LRD365L3	386,33	LU2B12ES	224,99	LUCB12FU	104,81
LP4K06103BW3	63,30	LR3D3361	223,07	LRD14	79,14	LRD365L6	396,91	LU2B12FU	224,99	LUCB18B	109,76
LP4K06105BW3	56,07	LR3D3363	308,76	LRD143	90,00	LRD4365	264,38	LU2B32B	282,78	LUCB18BL	109,76
LP4K06107BW3	60,13	LR3D340	144,81	LRD146	87,08	LRD4367	282,23	LU2B32BL	282,78	LUCB18ES	109,76
LP4K0610BW3	56,07	LR3D35	157,13	LRD14S219	241,67	LRD4369	353,33	LU2B32ES	282,78	LUCB18FU	109,76
LP4K0610EW3	56,07	LR3D350	172,52	LRD1508	142,06	LS1D253	67,44	LU2B32FU	282,78	LUCB1XB	82,58
LP4K0610FW3	56,07	LR3D365	189,45	LRD1508S219	433,69	LS1D2531A65	80,29	LU2BA0B	254,33	LUCB1XBL	82,58
LP4K0610JW3	56,07	LR7K0308	67,70	LRD1510	142,06	LS1D253A65	85,39	LU2BA0BL	254,33	LUCB1XES	82,58
LP4K0610SW3	56,07	LR97D015B	102,28	LRD1510S219	433,69	LS1D32	61,19	LU2BA0ES	254,33	LUCB1XFU	82,58
LP4K090043BW3	63,96	LR97D015E	102,28	LRD1512	142,06	LS1D32005	42,26	LU2BA0FU	254,33	LUCB32B	183,46
LP4K090045BW3	59,45	LR97D015F7	102,28	LRD1512S219	433,69	LS1D32006	42,26	LU2BB0B	276,51	LUCB32BL	183,46
LP4K090045JW3	63,74	LR97D015M7	102,28	LRD1514	142,06	LS1D323	64,20	LU2BB0BL	276,51	LUCB32ES	183,46
LP4K090047BW3	63,74	LR97D07B	102,28	LRD1514S219	433,69	LT3SA00ED	190,78	LU2BB0ES	276,51	LUCB32FU	183,46
LP4K09004BW3	59,45	LR97D07E	102,28	LRD1516	142,06	LT3SA00M	138,52	LU2BB0FU	276,51	LUCBT1BL	81,08
LP4K09004EW3	59,45	LR97D07F7	102,28	LRD1516S219	433,69	LT3SA00MW	221,17	LU2MB0B	151,48	LUCBX6B	75,39
LP4K090085BW3	59,45	LR97D07M7	102,28	LRD1521	155,51	LT3SE00BD	146,63	LU2MB0BL	151,48	LUCBX6BL	75,39
LP4K090087BW3	63,74	LR97D25B	110,79	LRD1521S219	474,81	LT3SE00F	108,22	LU2MB0ES	151,48	LUCBX6ES	75,39
LP4K09008BW3	59,45	LR97D25E	110,79	LRD1522	158,21	LT3SE00M	108,22	LU2MB0FU	151,48	LUCBX6FU	75,39
LP4K09008EW3	59,45	LR97D25F7	110,79	LRD1522S219	483,05	LT3SM00E	250,71	LU6MB0B	154,79	LUCC05B	82,58
LP4K09008FW3	59,45	LR97D25M7	110,79	LRD1530	247,55	LT3SM00ED	300,88	LU6MB0BL	154,79	LUCC05BL	82,58
LP4K09008SW3	54,14	LR97D38B	110,79	LRD1532	247,55	LT3SM00M	250,71	LU6MB0ES	154,79	LUCC05ES	82,58
LP4K09013BW3	67,10	LR97D38E	110,79	LRD1532S219	755,81	LT3SM00MW	351,26	LU6MB0FU	154,79	LUCC05FU	82,58
LP4K09015BW3	59,45	LR97D38F7	110,79	LRD16	79,14	LT3SM00V	250,71	LU9AD7	42,93	LUCC12B	104,81
LP4K09017BW3	63,74	LR97D38M7	110,79	LRD163	90,70	LT3TK024	351,87	LU9AP20	62,15	LUCC12BL	104,81
LP4K0901BW3	59,45	LR9D01	122,85	LRD166	87,56	LT3TK048	373,62	LU9APN21	111,43	LUCC12ES	104,81
LP4K0901EW3	59,45	LR9D02	97,24	LRD16S219	241,67	LT3TK110	351,87	LU9APN22	111,43	LUCC12FU	104,81
LP4K09103BW3	67,10	LR9D08	97,24	LRD21	85,32	LT4706BA	95,47	LU9APN24	114,04	LUCC18B	109,76
LP4K09105BW3	59,45	LR9D110S	165,98	LRD213	97,21	LT4706BS	95,47	LU9BN11	5,30	LUCC18BL	109,76
LP4K09107BW3	63,74	LR9D32	132,26	LRD216	93,92	LT4706EA	95,47	LU9BN11C	18,67	LUCC18ES	109,76
LP4K0910BW3	59,45	LR9D5367	291,42	LRD21S219	260,52	LT4706ES	95,47	LU9BN11L	18,67	LUCC18FU	109,76
LP4K0910EW3	59,45	LR9D5369	393,22	LRD22	89,86	LT4706F7A	95,47	LU9C1	1,03	LUCC1XB	82,58
LP4K0910FW3	59,45	LR9D5567	553,55	LRD223	102,20	LT4706F7S	95,47	LU9C2	1,03	LUCC1XBL	82,58
LP4K0910JW3	59,45	LR9D5569	560,58	LRD226	98,80	LT4706M7A	95,47	LU9G02	99,64	LUCC1XES	82,58
LP4K12004BW3	68,62	LR9F5357	399,67	LRD22S219	274,39	LT4706M7S	95,47	LU9GC3	241,56	LUCC1XFU	82,58
LP4K1201BW3	68,62	LR9F5363	399,67	LRD313	105,43	LT4730BA	98,86	LU9GC7	124,46	LUCC32B	183,46
LP4K1201EW3	68,62	LR9F5363S219	1.220,22	LRD3133	112,84	LT4730BS	98,86	LU9M1	5,11	LUCC32BL	183,46
LP4K1201FW3	68,62	LR9F5367	414,24	LRD3136	115,92	LT4730EA	98,86	LU9MR1	5,11	LUCC32ES	183,46
LP4K12103BW3	77,47	LR9F5367S219	1.264,77	LRD313L	210,80	LT4730ES	98,86	LU9MR1C	11,46	LUCC32FU	183,46
LP4K12103FW3	77,47	LR9F5369	421,11	LRD313L3	225,69	LT4730F7A	98,86	LU9MRC	24,91	LUCCX6B	75,39
LP4K12105BW3	68,62	LR9F5369S219	1.285,63	LRD313L6	231,89	LT4730F7S	98,86	LU9MRL	24,91	LUCCX6BL	75,39
LP4K12107BW3	73,59	LR9F5371	452,36	LRD318	119,77	LT4730M7A	98,86	LU9R03	6,45	LUCCX6ES	75,39
LP4K1210BW3	68,62	LR9F5557	451,45	LRD3183	128,20	LT4730M7S	98,86	LU9R10	7,76	LUCCX6FU	75,39
LP4K1210EW3	68,62	LR9F5563	451,45	LRD3186	131,74	LT4760BA	103,97	LU9R1405	6,66	LUCD05B	82,58
LP4K1210FW3	68,62	LR9F5567	500,26	LRD318L	239,56	LT4760BS	103,97	LU9R1410	7,79	LUCD05BL	82,58
LP4K1210JW3	68,62	LR9F5569	559,88	LRD318L3	256,44	LT4760EA	103,97	LU9R30	11,79	LUCD05ES	82,58
LP4K1210SW3	68,62	LR9F5571	584,81	LRD318L6	263,51	LT4760ES	103,97	LU9RAD705	544,30	LUCD05FU	82,58
LP5K06013BW3	149,04	LR9F57	503,30	LRD32	123,76	LT4760F7A	103,97	LU9RCD03	17,43	LUCD12B	104,81
LP5K06015BW3	129,90	LR9F63	503,30	LRD325	136,11	LT4760F7S	103,97	LU9RCD10	20,43	LUCD12BL	104,81
LP5K06017BW3	139,30	LR9F63S219	1.503,82	LRD3253	145,70	LT4760M7A	103,97	LU9RCD30	29,36	LUCD12ES	104,81
LP5K0601BW3	129,90	LR9F67	503,30	LRD3256	149,71	LT4760M7S	103,97	LU9RCD50	41,32	LUCD12FU	104,81
LP5K06103BW3	149,04	LR9F67S219	1.503,82	LRD325L	272,22	LT6CT1001	99,81	LU9RDD03	17,43	LUCD18B	109,76
LP5K06105BW3	129,90	LR9F69	629,92	LRD325L3	291,43	LT6CT2001	103,66	LU9RDD10	20,43	LUCD18BL	109,76
LP5K0610BW3	129,90	LR9F69S219	1.882,19	LRD325L6	299,41	LT6CT4001	106,91	LU9RDD30	29,36	LUCD18ES	109,76
LP5K0610JW3	129,90	LR9F71	754,66	LRD326	136,12	LT6CT8001	131,18	LU9RFL15	5,51	LUCD18FU	109,76
LP5K090045BW3	150,35	LR9F7375	714,16	LRD32S219	377,84	LTM9BPS	422,87	LU9RPB010	69,45	LUCD1XB	82,58
LP5K09004BW3	150,35	LR9F7379	904,13	LRD3306A66	135,41	LTM9CE180T	9,58	LU9RPB100	454,87	LUCD1XBL	82,58
LP5K09013BW3	172,50	LR9F7381	941,53	LRD3307A66	135,41	LTM9CEXP03	11,02	LU9RPB400	1.818,07	LUCD1XES	82,58
LP5K09015BW3	150,35	LR9F75	938,68	LRD3308A66	135,41	LTM9CEXP10	12,75	LU9SP0	9,20	LUCD1XFU	82,58
LP5K0901BW3	150,35	LR9F7575	888,17	LRD3310A66	135,41	LTM9CU10	19,97	LUA1C11	13,98	LUCD32B	183,46
LP5K0901JW3	150,35	LR9F7579	1.095,42	LRD3312A66	135,41	LTM9CU30	21,18	LUA1C110	10,99	LUCD32BL	183,46
LP5K09105BW3	150,35	LR9F7581	1.129,30	LRD3314A66	135,41	LTM9F	102,28	LUA1C20	13,98	LUCD32ES	183,46
LP5K0910BW3	150,35	LR9F79	1.147,70	LRD332	136,11	LTM9KCU	40,96	LUALB1	91,26	LUCD32FU	183,46
LP5K12013BW3	186,58	LR9F81	1.248,10	LRD3321A66	135,41	LTM9TCS	45,79	LUALF1	49,57	LUCDT1BL	81,08
LP5K1201BW3	162,62	LRD01	79,14	LRD3322	149,01	LTMCC004	10,86	LUB12	81,43	LUCDX6B	75,39
LP5K1201FW3	162,62	LRD013	90,00	LRD3322A66	135,41	LTMCU	423,41	LUB120	76,13	LUCDX6BL	75,39
LP5K1201SW3	162,62	LRD016	87,08	LRD3323	145,70	LTMCUF	465,75	LUB12K	81,43	LUCDX6ES	75,39
LP5K1210BW3	162,62	LRD02	79,14	LRD3326	149,71	LTMEV40BD	300,79	LUB32	106,44	LUCDX6FU	75,39
LR2D3561	404,01	LRD023	84,60	LRD332L	272,22	LTMEV40FM	300,79	LUB320	101,15	LUCL05B	72,43
LR2D3563	465,27	LRD026	87,08	LRD332L3	291,43	LTMR08CBD	757,62	LUB32K	106,44	LUCL05BL	72,43
LR2K0301	64,85	LRD02S219	241,67	LRD332L6	299,41	LTMR08CFM	695,06	LUCA05B	75,50	LUCL05ES	72,43
LR2K0302	64,85	LRD03	79,14	LRD3353	149,01	LTMR08DBD	794,25	LUCA05BL	75,50	LUCL05FU	72,43
LR2K0303	64,85	LRD033	90,00	LRD3357	169,45	LTMR08DFM	728,68	LUCA05ES	75,50	LUCL12B	86,91
LR2K0304	64,85	LRD036	87,08	LRD3357A66	158,07	LTMR08EBD	959,96	LUCA05FU	75,50	LUCL12BL	86,91
LR2K0305	64,85	LRD03S219	241,67	LRD3359	197,49	LTMR08EFM	880,68	LUCA12B	93,81	LUCL12ES	86,91
LR2K0306	64,85	LRD04	79,14	LRD3361	198,01	LTMR08MBD	721,55	LUCA12BL	93,81	LUCL12FU	86,91
LR2K0307	64,85	LRD043	90,00	LRD3361A66	161,55	LTMR08MFM	661,97	LUCA12ES	93,81	LUCL18B	95,61
LR2K0308	64,85	LRD046	87,08	LRD3363	228,96	LTMR08PBD	891,65	LUCA12FU	93,81	LUCL18BL	95,61
LR2K0310	64,85	LRD05	79,14	LRD3363A66	189,88	LTMR08PFM	818,02	LUCA18B	100,35	LUCL18ES	95,61
LR2K0312	64,85	LRD053	90,00	LRD3365	253,51	LTMR100CBD	833,37	LUCA18BL	100,35	LUCL18FU	95,61
LR2K0314	64,85	LRD056	87,08	LRD33656	260,91	LTMR100CFM	764,58	LUCA18ES	100,35	LUCL1XB	72,43
LR2K0316	64,85	LRD05S219	241,67	LRD33676	278,51	LTMR100DBD	873,68	LUCA18FU	100,35	LUCL1XBL	72,43
LR2K0321	66,39	LRD06	79,14	LRD33696	348,68	LTMR100DFM	801,51	LUCA1XB	75,50	LUCL1XES	72,43
LR2K0322	66,39	LRD063	90,00	LRD340	137,91	LTMR100EBD	1.049,03	LUCA1XBL	75,50	LUCL1XFU	72,43
LR3D01	104,20	LRD066	87,08	LRD3403	147,63	LTMR100EFM	962,42	LUCA1XES	75,50	LUCL32B	149,15
LR3D02	104,20	LRD06S219	241,67	LRD3406	151,70	LTMR100MBD	793,71	LUCA1XFU	75,50	LUCL32BL	149,15
LR3D03	104,20	LRD07	79,14	LRD340L	275,85	LTMR100MFM	728,17	LUCA32B	159,00	LUCL32ES	149,15
LR3D04	104,20	LRD073	90,00	LRD340L3	295,34	LTMR100PBD	980,84	LUCA32BL	159,00	LUCL32FU	149,15
LR3D05	104,20	LRD076	87,08	LRD340L6	303,42	LTMR100PFM	899,85	LUCA32ES	159,00	LUCLX6B	65,86
LR3D06	104,20	LRD07S219	241,67	LRD35	125,48	LTMR27CBD	787,94	LUCA32FU	159,00	LUCLX6BL	65,86
LR3D07	104,20	LRD08	79,14	LRD350	164,30	LTMR27CFM	722,86	LUCAX6B	68,92	LUCLX6ES	65,86

Para corroborar la validez de este documento consulte la siguiente página web	
Código Seguro de Validación	c202707550424cacba0861408ab0a8fe001
Url de validación	https://eamic.elda.es/absis/idi/arx/idiarxabsaweb/asp/verificadorfirma.asp
Metadatos	Origen: Origen administración Estado de elaboración: Copia auténtica de documento original

EDICIONES TARIFEC® S.A.
APDO. 23.119
08080 BARCELONA
TEL. (93) 338 00 66

Schneider Electric

tarifa
edición 2 - 2017

GRUPO M
1 APARTADO
59 d PAGINA

Ref.	PVP €	Ref.	PVP €	Ref.	PVP €	Ref.	PVP €	Ref.	PVP €	Ref.	PVP €
LUCLX6FU	65,86	LX1FG600	115,90	LX4FF048	171,09	LX9FL910	704,40	LXM32MU60N4	691,85	RE22R1AMR	67,69
LUCM05BL	368,95	LX1FG850	115,90	LX4FF060	171,09	LX9FL912	704,40	LXM32MU90M2	619,13	RE22R1CMR	85,34
LUCM12BL	416,09	LX1FH0242	133,13	LX4FF090	171,09	LX9FL915	704,40	LXM32SD12N4	762,55	RE22R1DMR	87,56
LUCM18BL	421,57	LX1FH0422	133,13	LX4FF100	178,47	LX9FL917	654,40	LXM32SD18M2	711,04	RE22R1HMR	70,70
LUCM1XBL	361,88	LX1FH0482	133,13	LX4FF110	171,09	LX9FL918	704,40	LXM32SD18N4	848,40	RE22R1KMR	99,80
LUCM32BL	445,96	LX1FH0952	133,13	LX4FF125	171,09	LX9FL924	704,40	LXM32SD30M2	865,57	RE22R1MAMR	76,43
LUCMT1BL	375,32	LX1FH1002	133,13	LX4FF155	171,09	LX9FL925	704,40	LXM32SD30N4	947,38	RE22R1MKMR	76,86
LUCMX6BL	348,74	LX1FH1102	133,13	LX4FF220	171,09	LX9FL930	704,40	LXM32SD72N4	1.402,89	RE22R1MLMR	108,30
LUFC00	35,33	LX1FH11062	133,13	LX4FF250	171,09	LX9FL931	704,40	LXM32SU45M2	554,49	RE22R1MYMR	92,87
LUFC14	201,35	LX1FH1272	133,13	LX4FF440	171,09	LX9FL936	704,40	LXM32SU60N4	691,85	RE22R1QCMU	85,89
LUFDA01	92,16	LX1FH2002	133,13	LX4FG020	192,59	LX9FL937	704,40	LXM32SU90M2	619,13	RE22R1QMQ	78,42
LUFDA10	92,16	LX1FH2202	133,13	LX4FG024	192,59	LXD3B7	71,63	LZ1H2X43BD	169,52	RE22R1QMU	78,42
LUFDH11	76,80	LX1FH22062	133,13	LX4FG040	192,59	LXD3C7	71,63	LZ1H2X43FU	169,52	RE22R2ACMR	122,22
LUFN02	12,92	LX1FH2402	133,13	LX4FG048	192,59	LXD3D7	71,63	LZ1H2X4BD	168,16	RE22R2AMR	90,28
LUFN11	12,92	LX1FH2772	133,13	LX4FG060	192,59	LXD3E7	71,63	LZ1H2X4FU	168,16	RE22R2AMU	81,55
LUFN20	12,92	LX1FH3802	133,13	LX4FG070	192,59	LXD3F7	71,63	LZ1H6X53BD	169,52	RE22R2CMR	87,47
LUFP1	1.129,06	LX1FH4402	133,13	LX4FG090	192,59	LXD3FC7	71,63	LZ1H6X53FU	169,52	RE22R2DMR	112,31
LUFP7	904,44	LX1FH5002	133,13	LX4FG110	192,59	LXD3FE7	71,63	LZ1H6X5BD	168,16	RE22R2HMR	83,25
LUFP9	904,44	LX1FJ042	300,83	LX4FG125	192,59	LXD3G7	71,63	LZ1H6X5FU	168,16	RE22R2KMR	128,87
LUFV2	106,88	LX1FJ048	300,83	LX4FG220	192,59	LXD3J5	71,63	LZ2H2X43BD	176,61	RE22R2MJU	99,33
LUFW10	87,59	LX1FJ060	300,83	LX4FG250	192,59	LXD3K7	71,63	LZ2H2X43FU	176,61	RE22R2MMU	96,19
LULC033	133,37	LX1FJ075	300,83	LX4FG440	192,59	LXD3L7	71,63	LZ2H2X4BD	175,24	RE22R2MMW	99,33
LULC07	321,69	LX1FJ080	300,83	LX4FH020	216,28	LXD3LE7	71,63	LZ2H2X4FU	175,24	RE22R2MWMR	82,11
LULC08	193,33	LX1FJ100	300,83	LX4FH024	216,28	LXD3M7	71,63	LZ2H6X53BD	176,61	RE22R2MXMU	99,33
LULC09	217,14	LX1FJ1000	300,83	LX4FH027	216,28	LXD3N7	71,63	LZ2H6X53FU	176,61	RE22R2MYMR	100,16
LULC15	193,33	LX1FJ110	300,83	LX4FH040	216,28	LXD3P7	71,63	LZ2H6X5BD	175,24	RE22R2QEMR	89,46
LUTC0301	44,74	LX1FJ127	300,83	LX4FH048	216,28	LXD3Q7	71,63	LZ2H6X5FU	175,24	RE22R2QEMT	89,46
LUTC0501	44,74	LX1FJ140	300,83	LX4FH060	216,28	LXD3R7	71,63	LZ7H2X43BD	191,43	RE22R2QGMR	95,16
LUTC1001	59,67	LX1FJ175	300,83	LX4FH070	170,06	LXD3S7	71,63	LZ7H2X43FU	191,43	RE22R2QTMR	90,53
LUTC2001	67,12	LX1FJ220	300,83	LX4FH090	216,28	LXD3SC7	71,63	LZ7H2X4BD	190,06	RE48ACV12MW	102,69
LUTC4001	74,57	LX1FJ240	300,83	LX4FH110	216,28	LXD3T7	71,63	LZ7H2X4FU	190,06	RE48AIPCOV	12,71
LUTC8001	94,18	LX1FJ280	300,83	LX4FH125	200,93	LXD3U7	71,63	LZ7H6X53BD	191,43	RE48AMH13MW	88,68
LUTM10BL	173,05	LX1FJ300	300,83	LX4FH220	216,28	LXD3V7	71,63	LZ7H6X53FU	191,43	RE48AML12MW	99,59
LUTM20BL	208,31	LX1FJ380	300,83	LX4FH250	216,28	LXD3W7	71,63	LZ7H6X5BD	190,06	RE48ASETCOV	10,95
LX1FF020	102,57	LX1FJ415	300,83	LX4FH440	214,84	LXD3X7	71,63	LZ7H6X5FU	190,06	RE48ASOC11AR	9,51
LX1FF024	102,57	LX1FJ500	300,83	LX4FJ024	321,46	LXD3Y7	71,63	LZ8H2X43BD	198,50	RE48ASOC11SOLD	7,14
LX1FF030	102,57	LX1FJ600	300,83	LX4FJ048	321,46	LXD3YC7	71,63	LZ8H2X43FU	198,50	RE48ASOC8SOLD	6,34
LX1FF036	102,57	LX1FK048	378,00	LX4FJ065	321,46	LXM23AU01M3X	443,93	LZ8H2X4BD	197,13	RE48ATM12MW	88,68
LX1FF040	102,57	LX1FK060	378,00	LX4FJ110	321,46	LXM23AU02M3X	459,38	LZ8H2X4FU	197,13	RE88226011	126,74
LX1FF042	102,57	LX1FK065	378,00	LX4FJ125	298,62	LXM23AU04M3X	491,31	LZ8H6X53BD	198,50	RE88226012	119,21
LX1FF048	102,57	LX1FK075	378,00	LX4FJ220	321,46	LXM23AU07M3X	545,90	LZ8H6X53FU	198,50	RE88226013	120,42
LX1FF056	102,57	LX1FK080	378,00	LX4FJ250	321,46	LXM23AU10M3X	584,01	LZ8H6X5BD	197,13	RE88226014	120,42
LX1FF068	102,57	LX1FK100	378,00	LX4FJ440	321,46	LXM23AU15M3X	663,32	LZ8H6X5FU	197,13	RE88226015	119,21
LX1FF092	102,57	LX1FK110	378,00	LX4FK024	403,89	LXM23AU20M3X	740,57	MA11121	719,59	RE88226017	122,68
LX1FF095	102,57	LX1FK127	394,29	LX4FK048	403,89	LXM23AU30M3X	897,13	MNA3CS008	33,66	RE88226019	119,21
LX1FF100	102,57	LX1FK160	378,00	LX4FK075	371,61	LXM23AU45M3X	1.009,40	MNA3CS009	41,82	RE88226501	131,71
LX1FF110	102,57	LX1FK200	394,29	LX4FK110	403,89	LXM23AU55M3X	1.695,38	MNA3CS013	18,36	RE88226502	131,71
LX1FF1106	102,57	LX1FK220	378,00	LX4FK110S188	427,80	LXM23AU75M3X	2.227,89	MNA3MFDINR1	28,56	RE88226503	123,17
LX1FF127	102,57	LX1FK240	378,00	LX4FK220	403,89	LXM23DU01M3X	358,44	MPCYK02RAM512	350,00	RE88226504	123,17
LX1FF140	102,57	LX1FK280	378,00	LX4FK250	403,89	LXM23DU02M3X	372,86	MPCYK05RAM512	337,00	RE88226505	123,17
LX1FF162	102,57	LX1FK350	378,00	LX4FK340	417,56	LXM23DU04M3X	404,79	MPCYK10MNTKIT	99,00	RE88226506	131,71
LX1FF184	102,57	LX1FK380	378,00	LX4FL024	448,79	LXM23DU07M3X	460,41	MPCYK10SPSKIT	107,00	RE88226507	131,71
LX1FF187	102,57	LX1FK415	378,00	LX4FL075	412,97	LXM23DU10M3X	499,55	MPCYK20MNTKIT	99,00	RE88226508	123,17
LX1FF200	102,57	LX1FK500	378,00	LX4FL110	448,79	LXM23DU15M3X	576,80	MPCYK20SPSKIT	107,00	RE88256507	147,98
LX1FF220	102,57	LX1FL042	419,53	LX4FL125	448,79	LXM23DU20M3X	655,08	MPCYK22RA1024	319,00	RE88256508	147,98
LX1FF2206	102,57	LX1FL048	419,53	LX4FL220	448,79	LXM23DU30M3X	811,64	MPCYK50MNTKIT	99,00	RE88256509	147,09
LX1FF240	102,57	LX1FL060	419,53	LX4FL250	448,79	LXM23DU45M3X	924,94	MPCYK50SPSKIT	107,00	RE88256510	147,98
LX1FF288	102,57	LX1FL075	419,53	LX4FL440	448,79	LXM23DU55M3X	1.610,92	MPCYK90MNTKIT	105,00	RE88256511	147,98
LX1FF340	102,57	LX1FL090	419,53	LX4FX110	871,47	LXM28AU01M3X	354,51	MPCYK90SPSKIT	107,00	RE88256512	141,14
LX1FF360	102,57	LX1FL1000	419,53	LX4FX220	871,47	LXM28AU02M3X	366,63	MPCYN00CF200N	269,00	RE88256513	154,23
LX1FF380	102,57	LX1FL110	419,53	LX4FX250	871,47	LXM28AU04M3X	377,74	MPCYN00CF400N	434,00	RE88857003	276,65
LX1FF415	102,57	LX1FL127	419,53	LX9FF042	323,64	LXM28AU07M3X	414,10	MPCYN00CFE00N	290,00	RE88857005	276,65
LX1FF450	102,57	LX1FL160	419,53	LX9FF048	323,64	LXM28AU10M3X	461,57	MPCYN52CF220T	501,00	RE88857103	276,65
LX1FF500	102,57	LX1FL200	419,53	LX9FF110	323,64	LXM28AU15M3X	555,50	MPCYT90NAN00N	2.528,00	RE88857105	276,65
LX1FF550	102,57	LX1FL220	419,53	LX9FF127	323,64	LXM28AU20M3X	709,02	MQTBAULZELIO	4.072,82	RE88857601	278,01
LX1FF660	102,57	LX1FL260	419,53	LX9FF220	323,64	LXM28AU30M3X	828,20	MQTTEMCO	1.515,37	RE88857604	278,01
LX1FG020	115,90	LX1FL280	419,53	LX9FF240	323,64	LXM28AU45M3X	1.158,47	MQTZELIOCOM	6.430,76	RE88857607	278,01
LX1FG024	115,90	LX1FL350	419,53	LX9FF380	323,64	LXM28AUA5M3X	342,39	NLNKITM221CFP	0,00	RE88857701	278,01
LX1FG030	115,90	LX1FL380	419,53	LX9FF415	323,64	LXM32AD12N4	762,55	NLNKITM221COMATV	0,00	RE88857704	278,01
LX1FG036	115,90	LX1FL415	419,53	LX9FF500	323,64	LXM32AD18M2	711,04	NLNKITM241CFP	0,00	RE88857707	278,01
LX1FG040	115,90	LX1FL500	419,53	LX9FG048	337,80	LXM32AD18N4	848,40	NLNM221DPACK	0,00	RE88865100	99,48
LX1FG042	115,90	LX1FL600	419,53	LX9FG110	337,80	LXM32AD30M2	865,57	OTB1C0DM9LP	272,89	RE88865125	96,46
LX1FG048	115,90	LX1FX110	837,22	LX9FG127	337,80	LXM32AD30N4	947,38	OTB1E0DM9LP	441,51	RE88865145	90,13
LX1FG056	115,90	LX1FX140	837,22	LX9FG220	337,80	LXM32AD72N4	1.402,89	OTB1S0DM9LP	267,43	RE88865185	96,79
LX1FG068	115,90	LX1FX175	837,22	LX9FG240	337,80	LXM32AU45M2	554,49	PMXNOW0300	832,32	RE88865265	143,90
LX1FG084	115,90	LX1FX220	837,22	LX9FG380	335,55	LXM32AU60N4	691,85	Q99900919	9,23	RE88865503	151,43
LX1FG092	115,90	LX1FX280	837,22	LX9FG415	337,80	LXM32AU90M2	619,13	QO220	73,40	RE88867100	132,47
LX1FG095	115,90	LX1FX350	837,22	LX9FH0242	404,61	LXM32CD12N4	670,64	RAPPEL SEG SL	0,00	RE88867103	138,17
LX1FG100	115,90	LX1FX380	837,22	LX9FH1102	404,61	LXM32CD18M2	635,29	RAPPEL SEG SR	0,00	RE88867105	109,59
LX1FG1000	115,90	LX1FX500	837,22	LX9FH1272	404,61	LXM32CD18N4	735,28	RC26546830	7,17	RE88867135	105,07
LX1FG110	115,90	LX1V160FE7	652,66	LX9FH2202	404,61	LXM32CD30M2	787,80	RC26546831	7,53	RE88867155	119,44
LX1FG1106	120,89	LX1V160P7	652,66	LX9FH3802	372,30	LXM32CD30N4	847,39	RE17LAMW	57,96	RE88867215	122,86
LX1FG120	120,89	LX1V160R7	652,66	LX9FJ910	628,76	LXM32CD72N4	1.321,08	RE17LCBM	65,34	RE88867300	149,98
LX1FG127	115,90	LX1V160V7	652,66	LX9FJ912	628,76	LXM32CU45M2	475,71	RE17LHBM	56,75	RE88867303	164,99
LX1FG140	115,90	LX1V160X7	652,66	LX9FJ917	628,76	LXM32CU60N4	607,01	RE17LLBM	102,08	RE88867305	143,35
LX1FG162	115,90	LX1V320FE7	1.219,23	LX9FJ925	628,76	LXM32CU90M2	541,36	RE17LMBM	83,39	RE88867415	109,59
LX1FG184	115,90	LX1V320P7	1.219,23	LX9FJ926	628,76	LXM32ICAN	257,55	RE17RAMU	65,43	RE88867435	117,57
LX1FG187	115,90	LX1V320R7	1.219,23	LX9FJ931	628,76	LXM32ICANGC	81,81	RE17RBMU	82,71	RE88867455	149,92
LX1FG200	115,90	LX1V320V7	1.219,23	LX9FJ932	628,76	LXM32IECT	309,06	RE17RCMU	82,71	RE88899803	102,71
LX1FG220	115,90	LX1V320X7	1.219,23	LX9FJ936	628,76	LXM32IECTGC	81,81	RE17RHMU	68,64	RE8PD11BTQ	75,87
LX1FG2206	120,89	LX1V610FE7	1.571,03	LX9FJ937	628,76	LXM32KITDEMO	2.518,94	RE17RLJU	71,33	RE8PD11FUTQ	75,87
LX1FG240	115,90	LX1V610P7	1.571,03	LX9FK910	653,23	LXM32MC10N4	1.644,28	RE17RLMU	102,08	RE8PD21BTQ	75,87
LX1FG264	115,90	LX1V610R7	1.571,03	LX9FK912	653,23	LXM32MD12N4	762,55	RE17RMEMU	87,41	RE8PD21FUTQ	75,87
LX1FG316	115,90	LX1V610V7	1.571,03	LX9FK916	653,23	LXM32MD18M2	711,04	RE17RMJU	86,87	RE8PD31BTQ	75,87
LX1FG340	115,90	LX1V610X7	1.571,03	LX9FK918	653,23	LXM32MD18N4	848,40	RE17RMMU	92,32	RE8PD31FUTQ	75,87
LX1FG360	115,90	LX4F8FW	757,49	LX9FK926	653,23	LXM32MD30M2	865,57	RE17RMMW	97,62	RE8PE11BUTQ	75,87
LX1FG380	115,90	LX4F8MW	757,49	LX9FK931	653,23	LXM32MD30N4	947,38	RE17RMMWS	100,55	RE8PE21BUTQ	75,87
LX1FG415	115,90	LX4F8QW	757,49	LX9FK932	653,23	LXM32MD72N4	1.402,89	RE17RMXMU	94,08	RE8PE31BUTQ	75,87
LX1FG500	115,90	LX4FF020	171,09	LX9FK936	653,23	LXM32MD85N4	1.513,99	RE22R1ACMR	81,07	RE8PT01BUTQ	79,12
LX1FG550	115,90	LX4FF024	171,09	LX9FK937	653,23	LXM32MU45M2	554,49	RE22R1AKMR	131,30	RE8RA11BTQ	83,45

Para corroborar la validez de este documento consulte la siguiente página web

Código Seguro de Validación	c202707550424cacba0861408ab0a8fe001
Url de validación	https://eamic.elda.es/absis/idi/arx/idiarxabsaweb/asp/verificadorfirma.asp
Metadatos	Origen: Origen administración Estado de elaboración: Copia auténtica de documento original

EDICIONES TARIFEC® S.A.
APDO. 23.119
08080 BARCELONA
TEL. (93) 338 00 66

Schneider Electric

tarifa
edición 2 - 2017

GRUPO M
1 APARTADO
59 e PAGINA

Ref.	PVP €	Ref.	PVP €	Ref.	PVP €	Ref.	PVP €	Ref.	PVP €	Ref.	PVP €
RE8RA11FUTQ	83,45	RHN412BEA76	83,19	RM22LG11MT	67,96	RPM12P7	9,38	RSB2A080F7	7,59	RUMC31F7	11,95
RE8RA21BTQ	87,06	RHN412D	86,71	RM22TA31	167,28	RPM21B7	10,77	RSB2A080F7S	12,67	RUMC31FD	11,99
RE8RA21FUTQ	87,06	RHN412E	66,24	RM22TA33	167,28	RPM21BD	10,77	RSB2A080JD	7,10	RUMC31GD	13,61
RE8RA31BTQ	83,45	RHN412EA76	113,36	RM22TG20	130,69	RPM21E7	11,79	RSB2A080JDS	11,56	RUMC31JD	11,95
RE8RA31FUTQ	83,45	RHN412EN	38,40	RM22TR31	167,28	RPM21ED	11,79	RSB2A080M7	9,96	RUMC31MD	16,24
RE8RB31BUTQ	87,06	RHN412ENA76	122,85	RM22TR33	167,28	RPM21F7	10,77	RSB2A080ND	8,32	RUMC31ND	12,63
RE8RB51BUTQ	83,45	RHN412F	82,76	RM22TU21	151,60	RPM21FD	11,49	RSB2A080P7	9,96	RUMC31P7	11,99
RE8TA41BUTQ	67,59	RHN412FA76	113,36	RM22TU23	151,60	RPM21JD	10,77	RSB2A080P7S	15,42	RUMC32B7	14,03
RE8TA61BUTQ	64,91	RHN412G	76,36	RM22UA21MR	130,69	RPM21P7	11,49	RSB2A080RD	7,10	RUMC32BD	14,03
RE8YA32QTQ	92,10	RHN412GA76	73,80	RM22UA22MR	130,69	RPM22B7	13,78	RSB2A080U7	11,49	RUMC32E7	14,96
RE8YG11BUTQ	88,41	RHN412J	86,71	RM22UA23MR	130,69	RPM22BD	13,78	RSL1AB4BD	5,19	RUMC32ED	14,96
RE8YG31BUTQ	92,10	RHN412JA76	113,36	RM22UA31MR	167,28	RPM22E7	14,86	RSL1AB4ED	5,93	RUMC32F7	14,03
RE9RA51MW7	60,20	RHN412P	76,36	RM22UA32MR	167,28	RPM22ED	14,86	RSL1AB4JD	5,93	RUMC32FD	14,74
REG24PSOC	83,12	RHN416DE	71,14	RM22UA33MR	167,28	RPM22F7	13,78	RSL1AB4ND	5,19	RUMC32GD	16,68
REG24PTP1ALHU	210,99	RHN416GP	84,33	RM22UA33MT	167,28	RPM22FD	14,54	RSL1GB4BD	6,43	RUMC32JD	14,03
REG24PTP1ARHU	210,99	RHN416JV	71,84	RM22UB34	167,28	RPM22JD	13,78	RSL1GB4ED	6,55	RUMC32ND	14,96
REG24PTP1JHU	268,52	RHN416KC	92,52	RM26852304	85,32	RPM22P7	14,54	RSL1GB4JD	6,55	RUMC32P7	14,74
REG24PTP1JLU	281,32	RHN416KF	92,52	RM35ATL0MW	105,58	RPM31B7	11,29	RSL1GB4ND	6,43	RUMC33B7	11,95
REG24PTP1LHU	268,52	RHN416LC	81,49	RM35ATR5MW	112,83	RPM31BD	11,29	RSL1PRBU	14,94	RUMC33BD	11,95
REG24PTP1LLU	281,32	RHN421B	137,69	RM35ATW5MW	173,53	RPM31E7	12,34	RSL1PREU	15,93	RUMC33E7	11,99
REG24PTP1RHU	268,52	RHN421E	87,20	RM35BA10	216,92	RPM31ED	12,34	RSL1PRFU	15,93	RUMC33ED	11,99
REG24PTP1RLU	281,32	RHN421F	156,37	RM35HZ21FM	166,32	RPM31F7	11,29	RSL1PRJU	14,94	RUMC33F7	11,95
REG24PUJ1LHU	268,52	RHN421M	156,37	RM35JA31MW	155,46	RPM31FD	12,01	RSL1PRPU	15,93	RUMC33FD	11,99
REG24PUJ1LLU	281,32	RHN422B	177,87	RM35JA32MR	167,28	RPM31JD	11,29	RSL1PVBU	14,94	RUMC33GD	13,61
REG24PUJ1RHU	268,52	RHN422BA76	129,86	RM35JA32MT	167,28	RPM31P7	12,01	RSL1PVEU	15,93	RUMC33JD	11,95
REG24PUJ1RLU	281,32	RHN422E	158,16	RM35JA32MW	188,04	RPM32B7	14,31	RSL1PVFU	15,93	RUMC33ND	12,63
REG48PACKTLU	452,54	RHN422F	158,16	RM35LM33MW	106,29	RPM32BD	14,31	RSL1PVPU	15,93	RUMC33P7	11,99
REG48PCOV	83,12	RHN422J	100,22	RM35LV14MW	136,41	RPM32E7	15,36	RSLZ2	1,69	RUMC3AB1BD	11,95
REG48PUN1JHU	338,86	RHN426JV	137,69	RM35S0MW	166,32	RPM32ED	15,36	RSLZ3	2,47	RUMC3GB2B7	19,88
REG48PUN1JLU	345,24	RHN426KC	137,69	RM35TF30	191,58	RPM32F7	14,31	RSLZ5	7,28	RUMC3GB2F7	19,88
REG48PUN1LHU	345,24	RHR411M	417,71	RM35TM250MW	176,45	RPM32FD	15,06	RSLZRA1	9,16	RUMF21B7	11,25
REG48PUN1LLU	358,02	RHZ11	14,61	RM35TM50MW	166,32	RPM32JD	14,31	RSLZRA2	9,16	RUMF21BD	11,25
REG48PUN1RHU	345,24	RHZ12	14,16	RM35UA11MW	154,74	RPM32P7	15,06	RSLZRA3	9,16	RUMF21E7	12,23
REG48PUN1RLU	358,02	RHZ13	12,41	RM35UA12MW	154,74	RPM41B7	15,74	RSLZRA4	9,16	RUMF21ED	12,23
REG48PUN2LJHU	396,38	RHZ15	29,78	RM35UA13MW	154,74	RPM41BD	15,74	RSLZVA1	8,88	RUMF21F7	11,25
REG48PUN2LJLU	402,78	RHZ21	51,51	RM35UB330	180,78	RPM41E7	16,39	RSLZVA2	8,88	RUMF21FD	11,99
REG48PUN2LRHU	377,21	RHZ22	51,51	RM35UB3N30	195,25	RPM41ED	16,39	RSLZVA3	8,88	RUMF21JD	11,25
REG48PUN2LRLU	364,41	RHZ24	62,45	RM79696006	143,11	RPM41F7	16,39	RSLZVA4	8,88	RUMF21P7	11,99
REG48PUN2RHU	377,21	RHZ25	32,88	RM79696014	141,91	RPM41FD	16,39	RSZE1S35M	3,52	RUMF22B7	13,76
REG48PUN2RLU	396,38	RHZ32	29,67	RM79696043	6,93	RPM41JD	15,74	RSZE1S48M	3,56	RUMF22BD	13,76
REG48PUNL1LHU	294,10	RHZ33	29,67	RM79696044	90,71	RPM41P7	16,39	RSZL300	0,33	RUMF22E7	14,69
REG48PUNL1RHU	294,10	RHZ42	113,23	RM84870301	70,63	RPM42B7	17,70	RSZR215	0,53	RUMF22ED	14,69
REG96PCOV	83,12	RHZ63	15,22	RM84870303	70,63	RPM42BD	17,70	RTC48PUN1RNHU	182,97	RUMF22F7	13,76
REG96PUN1JHU	428,35	RHZ66	3,40	RM84870304	70,63	RPM42E7	18,43	RTC48PUN1RNLU	197,60	RUMF22FD	14,51
REG96PUN1JLU	434,75	RHZ68	2,27	RM84870306	75,17	RPM42ED	18,43	RTC48PUN1RRHU	199,70	RUMF22JD	13,76
REG96PUN1LHU	428,35	RHZ71	84,29	RM84870309	75,17	RPM42F7	18,43	RTC48PUN1RRLU	214,33	RUMF22P7	14,51
REG96PUN1LLU	434,75	RHZ72	142,99	RM84870401	83,82	RPM42FD	18,43	RTC48PUN1RSLU	199,70	RUMF23B7	11,25
REG96PUN1RHU	428,35	RHZ73	128,56	RM84870403	78,77	RPM42JD	17,70	RTC48PUN1SNHU	199,70	RUMF23BD	11,25
REG96PUN1RLU	434,75	RM17JC00MW	141,86	RM84870404	83,63	RPM42P7	18,43	RTC48PUN1SNLU	199,70	RUMF23E7	12,23
REG96PUN2LJHU	453,93	RM17TA00	173,53	RM84870807	68,95	RPZ1DA	1,77	RTC48PUN1SRHU	199,70	RUMF23ED	12,23
REG96PUN2LJLU	460,33	RM17TE00	177,86	RM84870808	74,27	RPZ1FA	1,67	RTC48PUN1SRLU	199,70	RUMF23F7	11,25
REG96PUN2LRHU	453,93	RM17TG00	108,28	RM84873201	199,78	RPZ3DA	1,77	RTC48PUN1SSHU	199,70	RUMF23FD	11,99
REG96PUN2LRLU	460,33	RM17TG20	117,28	RM84873299	152,47	RPZ3FA	1,67	RTC48PUN1SSLU	214,33	RUMF23JD	11,25
REG96PUN2RHU	453,93	RM17TT00	131,73	RM84874023	143,77	RPZ4DA	1,77	RTC48PUN2RNHU	199,70	RUMF23P7	11,99
REG96PUN2RLU	453,63	RM17TU00	122,95	RM84874024	142,03	RPZ4FA	1,67	RTC48PUN2RNLU	214,33	RUMF31B7	12,63
REG96PUNL1LHU	402,78	RM17UAS14	111,36	RMCA61BD	246,88	RPZF1	5,20	RTC48PUN2SNHU	199,70	RUMF31BD	12,63
REG96PUNL1RHU	402,78	RM17UAS15	111,36	RMCL55BD	231,90	RPZF2	7,32	RTC48PUN2SNLU	199,70	RUMF31E7	13,73
RENF22R2MMW	95,00	RM17UAS16	111,36	RMCN22BD	134,66	RPZF3	8,00	RTC48PUNCRNHU	250,92	RUMF31ED	13,73
REXL2TMB7	58,24	RM17UB310	144,63	RMCV60BD	246,88	RPZF4	8,49	RTC48PUNCRNLU	265,56	RUMF31F7	12,63
REXL2TMBD	58,24	RM17UBE15	117,15	RMPT10BD	179,57	RPZR235	1,19	RTC48PUNCRRHU	266,61	RUMF31FD	13,38
REXL2TMF7	58,24	RM17UBE16	117,15	RMPT13BD	149,64	RSB1A120B7	6,32	RTC48PUNCRRLU	282,29	RUMF31JD	12,63
REXL2TMJD	58,24	RM1XA001	547,47	RMPT20BD	179,57	RSB1A120B7S	11,14	RTC48PUNCRSHU	199,70	RUMF31P7	13,38
REXL2TMP7	58,24	RM1XA0011	582,14	RMPT23BD	149,64	RSB1A120BD	6,15	RTC48PUNCRSLU	199,70	RUMF32B7	15,36
REXL4TMB7	59,63	RM1XA002	547,47	RMPT30BD	179,57	RSB1A120BDS	10,55	RTC48PUNCSNHU	199,70	RUMF32BD	15,36
REXL4TMBD	59,63	RM1XA0021	582,14	RMPT33BD	149,64	RSB1A120E7	6,32	RTC48PUNCSNLU	199,70	RUMF32E7	16,48
REXL4TMF7	59,63	RM1XA004	555,56	RMPT50BD	179,57	RSB1A120ED	6,15	RTC48PUNCSRHU	199,70	RUMF32ED	16,48
REXL4TMJD	59,63	RM1XA0041	582,14	RMPT53BD	149,64	RSB1A120F7	6,87	RTC48PUNCSRLU	199,70	RUMF32F7	15,36
REXL4TMP7	59,63	RM1XA006	547,47	RMPT70BD	179,57	RSB1A120F7S	12,00	RTC48PUNCSSHU	266,61	RUMF32FD	16,24
RGZE1S35M	3,90	RM1XA0061	582,14	RMPT70BDA1	188,54	RSB1A120FD	9,11	RTC48PUNCSSLU	282,29	RUMF32JD	15,36
RGZE1S48M	6,44	RM1XA010	547,47	RMPT73BD	149,64	RSB1A120JD	5,91	RTCACC	75,28	RUMF32P7	16,24
RGZR215	0,35	RM1XA0101	582,14	RMTJ40BD	209,47	RSB1A120JDS	10,22	RTCCBL	134,87	RUMF33B7	12,63
RHK411B	158,00	RM1XA016	547,47	RMTJ60BD	209,47	RSB1A120M7	8,85	RTCCOV	44,96	RUMF33BD	12,63
RHK411E	158,00	RM1XA0161	590,75	RMTJ80BD	209,47	RSB1A120ND	6,87	RUMC21B7	10,86	RUMF33E7	13,73
RHK411F	163,75	RM1XA025	547,47	RMTK80BD	209,47	RSB1A120P7	8,85	RUMC21BD	10,86	RUMF33ED	13,73
RHK411M	162,09	RM1XA0251	582,14	RMTK90BD	209,47	RSB1A120P7S	14,26	RUMC21E7	11,99	RUMF33F7	12,63
RHK412B	148,07	RM1XA040	547,47	RPF2AB7	10,31	RSB1A120RD	5,91	RUMC21ED	11,99	RUMF33FD	13,38
RHK412BA76	156,00	RM1XA0401	582,14	RPF2ABD	10,31	RSB1A120U7	9,81	RUMC21F7	10,86	RUMF33JD	12,63
RHK412E	149,61	RM1XA063	623,50	RPF2AF7	10,31	RSB1A160B7	6,32	RUMC21FD	11,75	RUMF33P7	13,38
RHK412F	162,09	RM1XA0631	544,08	RPF2AJD	10,31	RSB1A160B7S	11,14	RUMC21JD	10,86	RUW101MW	87,83
RHK412FA76	139,01	RM1XA100	516,24	RPF2AP7	10,99	RSB1A160BD	6,70	RUMC21P7	11,75	RUW240BD	3,32
RHK412G	148,16	RM1XA1001	544,08	RPF2BB7	10,60	RSB1A160BDS	11,10	RUMC22B7	13,61	RUW241P7	4,42
RHK412J	129,26	RM1XA101	693,02	RPF2BBD	10,60	RSB1A160E7	6,32	RUMC22BD	13,61	RUW242B7	4,92
RHK412M	127,12	RM1XA1011	721,74	RPF2BF7	10,60	RSB1A160ED	6,61	RUMC22E7	14,74	RUW242P7	3,38
RHK416JV	139,27	RM1XA160	516,24	RPF2BJD	10,60	RSB1A160F7	6,87	RUMC22ED	14,74	RUZC200	1,33
RHK416KC	144,25	RM1XA1601	544,08	RPF2BP7	11,30	RSB1A160F7S	12,00	RUMC22F7	13,61	RUZC2M	4,76
RHK421B	167,93	RM1XA200	516,24	RPM11B7	5,54	RSB1A160FD	10,14	RUMC22FD	13,61	RUZC3M	5,44
RHK421E	167,93	RM1XA2001	544,08	RPM11BD	4,71	RSB1A160JD	6,70	RUMC22JD	13,61	RUZL420	0,14
RHK421F	167,93	RM1XA315	620,94	RPM11E7	6,07	RSB1A160JDS	11,10	RUMC22P7	14,32	RUZS2	0,55
RHK421M	167,93	RM1XA3151	648,76	RPM11ED	5,53	RSB1A160M7	9,34	RUMC23B7	10,86	RUZSC2M	6,10
RHK422B	160,30	RM1XA500	620,94	RPM11F7	6,68	RSB1A160ND	7,82	RUMC23BD	10,86	RUZSC3M	6,77
RHK422BA76	163,25	RM1XA5001	658,35	RPM11FD	6,25	RSB1A160P7	9,34	RUMC23E7	11,99	RUZSF3M	7,52
RHK422E	160,30	RM1ZG2	111,49	RPM11JD	4,96	RSB1A160P7S	14,67	RUMC23ED	11,99	RXG11B7	8,04
RHK422F	160,30	RM1ZG21	111,49	RPM11P7	8,16	RSB1A160RD	6,61	RUMC23F7	10,86	RXG11BD	5,58
RHN411B	77,77	RM1ZH2	137,57	RPM12B7	6,38	RSB1A160U7	10,60	RUMC23FD	11,75	RXG11E7	8,04
RHN411D	80,62	RM1ZH21	137,57	RPM12BD	6,07	RSB2A080B7	6,77	RUMC23JD	10,86	RXG11ED	5,58
RHN411E	77,77	RM22JA21MR	130,69	RPM12E7	6,99	RSB2A080B7S	11,82	RUMC23P7	11,75	RXG11F7	8,04
RHN411F	87,41	RM22JA31MR	167,28	RPM12ED	7,26	RSB2A080BD	7,19	RUMC31B7	11,95	RXG11FD	5,58
RHN411M	87,41	RM22LA32MR	104,55	RPM12F7	7,41	RSB2A080BDS	11,66	RUMC31BD	11,95	RXG11JD	5,58
RHN412B	71,27	RM22LA32MT	128,60	RPM12FD	7,21	RSB2A080E7	6,77	RUMC31E7	11,99	RXG11M7	8,04
RHN412BA76	122,85	RM22LG11MR	67,96	RPM12JD	6,38	RSB2A080ED	7,19	RUMC31ED	11,99	RXG11ND	5,58

Para corroborar la validez de este documento consulte la siguiente página web

Código Seguro de Validación	c202707550424cacba0861408ab0a8fe001
Url de validación	https://eamic.elda.es/absis/idi/arx/idiarxabsaweb/asp/verificadorfirma.asp
Metadatos	Origen: Origen administración Estado de elaboración: Copia auténtica de documento original

EDICIONES TARIFEC® S.A.
APDO. 23.119
08080 BARCELONA
TEL. (93) 338 00 66

Schneider Electric

tarifa
edición 2 - 2017

GRUPO M
1 APARTADO
59 f PAGINA

Ref.	PVP €	Ref.	PVP €	Ref.	PVP €	Ref.	PVP €	Ref.	PVP €	Ref.	PVP €
RXG11P7	8,04	RXM2AB2BD	8,91	SOMAAECZXSPAZZ	0,00	SPM3MFCC09A08	129,28	SR3PACK2FU	438,00	SSP1A175M7	68,51
RXG11RD	5,58	RXM2AB2E7	10,82	SOMAAECZXTPAZZ	0,00	SPM3MFCC10A06	39,39	SR3PACKBD	359,78	SSP1A175M7T	70,80
RXG12B7	8,88	RXM2AB2ED	10,82	SOMBASAP14	106,00	SPM3MFCC10A07	43,43	SR3PACKFU	359,78	SSP1A4125BD	91,35
RXG12BD	6,44	RXM2AB2F7	8,91	SOMMACCZXSPAZZ	0,00	SPM3MFCC11A06	39,39	SR3XT101B	101,67	SSP1A4125BDT	93,63
RXG12E7	8,88	RXM2AB2FD	9,54	SOMNACCZXEPAZZ	0,00	SPM3MFCC11A07	121,20	SR3XT101BD	101,67	SSP1A4125M7	95,92
RXG12ED	6,44	RXM2AB2JD	8,91	SOMNACCZXSPAZZ	0,00	SPM3MFCC11A08	129,28	SR3XT101FU	101,67	SSP1A4125M7T	98,20
RXG12F7	8,88	RXM2AB2P7	9,54	SOMNACCZXTPAZZ	0,00	SPM3MFCC12A06	39,39	SR3XT101JD	98,24	SSP1A450BD	63,95
RXG12FD	6,44	RXM3AB1B7	8,87	SOMNACS41	159,00	SPM3MFCC12A07	43,43	SR3XT141B	117,32	SSP1A450BDT	66,23
RXG12JD	6,44	RXM3AB1BD	8,87	SPM3MAA15L030	174,73	SPM3MFCC12A08	55,55	SR3XT141BD	117,32	SSP1A450M7	68,51
RXG12M7	8,88	RXM3AB1E7	9,54	SPM3MAA15L050	234,32	SPM3MFCC12A09	148,47	SR3XT141FU	117,32	SSP1A450M7T	70,80
RXG12ND	6,44	RXM3AB1ED	9,54	SPM3MAA15L100	376,73	SPM3MFCC14A06	39,39	SR3XT141JD	113,34	SSP1A475BD	73,08
RXG12P7	8,88	RXM3AB1F7	8,87	SPM3MAA15L250	812,04	SPM3MFCC14A07	43,43	SR3XT43BD	155,19	SSP1A475BDT	75,36
RXG12RD	6,44	RXM3AB1FD	9,65	SPM3MAA15L500	1.541,26	SPM3MFCC14A08	55,55	SR3XT61B	86,03	SSP1A475M7	77,65
RXG13B7	7,20	RXM3AB1JD	8,87	SPM3MAA25L030	174,73	SPM3MFCC14A09	82,82	SR3XT61BD	86,03	SSP1A475M7T	79,93
RXG13BD	4,73	RXM3AB1P7	9,65	SPM3MAA25L050	234,32	SPM3MFCC16A07	43,43	SR3XT61FU	86,03	SSP1A490BD	82,22
RXG13E7	7,20	RXM3AB2B7	9,67	SPM3MAA25L100	376,73	SPM3MFCC19A07	43,43	SR3XT61JD	83,13	SSP1A490BDT	84,50
RXG13ED	4,73	RXM3AB2BD	9,67	SPM3MAA25L250	818,10	SPM3MFCC19A08	55,55	SSL1A12BD	19,83	SSP1A490M7	86,78
RXG13F7	7,20	RXM3AB2E7	9,84	SPM3MAA25L500	1.541,26	SPM3MFCC19A09	82,82	SSL1A12BDR	21,02	SSP1A490M7T	89,07
RXG13FD	4,73	RXM3AB2ED	9,84	SPM3MAA30L030	209,07	SPM3MFCC20A07	43,43	SSL1A12JD	20,03	SSP1D412BD	54,81
RXG13JD	4,73	RXM3AB2F7	9,67	SPM3MAA30L050	290,88	SPM3MFCC20A08	55,55	SSL1A12JDR	21,21	SSP1D412BDT	57,09
RXG13M7	7,20	RXM3AB2FD	10,82	SPM3MAA30L100	493,89	SPM3MFCC20A09	82,82	SSL1A12ND	19,63	SSP1D425BD	59,38
RXG13ND	4,73	RXM3AB2JD	9,67	SPM3MAA30L250	1.104,94	SPM3MFCC22A08	129,28	SSL1A12NDR	20,82	SSP1D425BDT	61,66
RXG13P7	7,20	RXM3AB2P7	10,82	SPM3MAA30L500	2.114,94	SPM3MFCC22A09	148,47	SSL1D03BD	30,43	SSP1D440BD	63,95
RXG13RD	4,73	RXM4AB1B7	8,87	SPM3MAA50L030	209,07	SPM3MFCC24A08	129,28	SSL1D03JD	30,53	SSP1D440BDT	66,23
RXG15B7	6,77	RXM4AB1BD	8,87	SPM3MAA50L050	290,88	SPM3MFCC24A09	148,47	SSL1D03ND	30,93	SSP3A225B7	166,85
RXG15BD	4,29	RXM4AB1E7	8,98	SPM3MAA50L100	493,89	SPM3MFCC25A08	55,55	SSL1D101BD	18,24	SSP3A225B7R	172,00
RXG15E7	6,77	RXM4AB1ED	9,54	SPM3MAA50L250	1.104,94	SPM3MFCC25A09	82,82	SSL1D101JD	18,04	SSP3A225B7RT	177,17
RXG15ED	4,29	RXM4AB1F7	8,87	SPM3MAA50L500	2.114,94	SPM3MFR09A018	29,29	SSL1D101ND	18,43	SSP3A225B7T	172,00
RXG15F7	6,77	RXM4AB1FD	9,65	SPM3MAC1B041	43,43	SPM3MFR14A034	29,29	SSLZRA1	11,97	SSP3A225BD	168,56
RXG15FD	4,29	RXM4AB1JD	8,87	SPM3MAC1D0041	132,31	SPM3MFR20A120	33,33	SSLZRA2	12,06	SSP3A225BDR	173,72
RXG15JD	4,29	RXM4AB1MD	15,35	SPM3MAC1F041	43,43	SPM3MFR25A320	35,35	SSLZRA3	12,46	SSP3A225BDRT	178,88
RXG15M7	6,77	RXM4AB1P7	9,65	SPM3MAC1F042	42,42	SPM3MFSC10A14	51,51	SSLZRA4	12,87	SSP3A225BDT	173,72
RXG15ND	4,29	RXM4AB1U7	10,53	SPM3MAC1F043	43,43	SPM3MFSC20A20	55,55	SSLZVA1	10,13	SSP3A225F7	166,85
RXG15P7	6,77	RXM4AB2B7	9,67	SPM3MAC1F044	47,47	SPM3MFSC25A30	68,68	SSLZVA2	10,24	SSP3A225F7R	172,00
RXG15RD	4,29	RXM4AB2BD	9,67	SPM3MAC22L030	140,39	SPM3MFSC35A36	82,82	SSLZVA3	10,65	SSP3A225F7RT	177,17
RXG21B7	9,10	RXM4AB2E7	9,84	SPM3MAC22L060	175,74	SR1CBL03	32,67	SSLZVA4	11,05	SSP3A225F7T	172,00
RXG21BD	6,65	RXM4AB2ED	9,84	SPM3MAC2B042	44,44	SR1CBL04	29,93	SSM1A112B7	60,20	SSP3A225P7	166,85
RXG21E7	9,10	RXM4AB2F7	9,67	SPM3MAC2D0042	112,11	SR2A101BD	172,07	SSM1A112B7R	60,69	SSP3A225P7R	172,00
RXG21ED	6,55	RXM4AB2FD	10,82	SPM3MAC36L030	139,38	SR2A101FU	175,21	SSM1A112BD	55,88	SSP3A225P7RT	177,17
RXG21F7	9,23	RXM4AB2GD	11,99	SPM3MAC36L060	178,77	SR2A201BD	234,64	SSM1A112BDR	19,72	SSP3A225P7T	172,00
RXG21FD	6,55	RXM4AB2JD	9,67	SPM3MAC3B043	50,50	SR2A201E	180,91	SSM1A112F7	61,17	SSP3A250B7	180,61
RXG21JD	6,55	RXM4AB2P7	10,82	SPM3MAC3D0043	117,16	SR2A201FU	234,64	SSM1A112F7R	61,52	SSP3A250B7R	185,77
RXG21M7	9,23	RXM4AB3BD	9,67	SPM3MAC45L030	139,38	SR2B121B	201,77	SSM1A112P7	61,17	SSP3A250B7RT	190,93
RXG21ND	6,55	RXM4GB1B7	10,83	SPM3MAC45L060	178,77	SR2B121BD	201,77	SSM1A112P7R	61,66	SSP3A250B7T	185,77
RXG21P7	9,23	RXM4GB1BD	10,83	SPM3MAC4B044	59,59	SR2B121BSP001	326,36	SSM1A120BD	63,95	SSP3A250BD	180,61
RXG21RD	6,55	RXM4GB1E7	11,32	SPM3MAC4D0044	159,58	SR2B121FU	201,77	SSM1A120M7	68,51	SSP3A250BDR	187,49
RXG22B7	9,95	RXM4GB1ED	11,32	SPM3MAC65L030	133,32	SR2B121JD	201,77	SSM1A130BD	73,08	SSP3A250BDRT	192,65
RXG22BD	7,52	RXM4GB1F7	10,83	SPM3MAC65L060	163,62	SR2B122BD	201,77	SSM1A130M7	77,65	SSP3A250BDT	185,77
RXG22E7	9,95	RXM4GB1FD	11,23	SPM3MAS15L030	143,42	SR2B201B	280,02	SSM1A145BD	86,78	SSP3A250F7	190,93
RXG22ED	7,52	RXM4GB1JD	10,83	SPM3MAS15L050	178,77	SR2B201BD	259,66	SSM1A145F7	86,78	SSP3A250F7R	185,77
RXG22F7	9,95	RXM4GB1P7	11,23	SPM3MAS15L100	269,67	SR2B201FU	280,02	SSM1A16B7	52,95	SSP3A250F7RT	190,93
RXG22FD	7,52	RXM4GB2B7	11,24	SPM3MAS15L250	541,36	SR2B201JD	280,02	SSM1A16B7R	53,94	SSP3A250F7T	185,77
RXG22JD	7,52	RXM4GB2BD	11,24	SPM3MAS15L500	997,88	SR2B202BD	259,66	SSM1A16BD	48,65	SSP3A250P7	180,61
RXG22M7	9,95	RXM4GB2E7	12,34	SPM3MAS25L030	152,51	SR2BTC01	272,63	SSM1A16BDR	49,14	SSP3A250P7R	185,77
RXG22ND	7,52	RXM4GB2ED	12,34	SPM3MAS25L050	194,93	SR2CBL01	93,86	SSM1A16F7	53,80	SSP3A250P7RT	190,93
RXG22P7	9,95	RXM4GB2F7	11,24	SPM3MAS25L100	301,99	SR2CBL06	106,30	SSM1A16F7R	54,28	SSP3A250P7T	185,77
RXG22RD	7,52	RXM4GB2FD	12,07	SPM3MAS25L250	624,18	SR2CBL07	84,64	SSM1A16P7	53,94	SSRAL1	31,06
RXG23B7	8,25	RXM4GB2JD	11,24	SPM3MAS25L500	1.156,45	SR2CBL08	75,25	SSM1A16P7R	54,42	SSRAL2	16,94
RXG23BD	5,80	RXM4GB2P7	12,07	SPM3MAS30L030	186,85	SR2CBL09	76,15	SSM1A312B7	63,83	SSRAT1	40,89
RXG23E7	8,25	RXM4GB2U7	13,64	SPM3MAS30L050	251,49	SR2COM01	155,19	SSM1A312B7R	64,33	SSRHD10	60,64
RXG23ED	5,80	RXW040MD	2,19	SPM3MAS30L100	412,08	SR2D101BD	154,86	SSM1A312BD	59,53	SSRHP02	139,06
RXG23F7	8,25	RXZ300	0,35	SPM3MAS30L250	901,93	SR2D101FU	154,86	SSM1A312BDR	60,02	SSRHP05	82,60
RXG23FD	5,80	RXZ400	0,63	SPM3MAS30L500	1.710,94	SR2D201BD	211,18	SSM1A312F7	64,68	SSRHP07	71,40
RXG23JD	5,80	RXZE2DA	1,77	SPM3MAS50L015	143,42	SR2D201FU	211,18	SSM1A312F7R	65,17	SSRHP10	60,64
RXG23M7	8,25	RXZE2FA	1,67	SPM3MAS50L030	183,82	SR2E121B	164,26	SSM1A312P7	64,82	SSRHP17	60,64
RXG23ND	5,80	RXZE2M114	4,31	SPM3MAS50L050	244,42	SR2E121BD	164,26	SSM1A312P7R	65,17	SSRHP25	29,27
RXG23P7	8,25	RXZE2M114M	6,10	SPM3MAS50L100	401,98	SR2E121FU	164,26	SSM1A36BD	56,61	STBACI0320K	353,98
RXG23RD	5,80	RXZE2S108M	4,92	SPM3MAS50L250	875,67	SR2E121FUSP003	217,58	SSM1A36BDR	20,28	STBACI1225K	161,30
RXG25B7	7,83	RXZE2S111M	5,67	SPM3MAS50L500	1.657,41	SR2E201B	218,98	SSM1A430BD	79,93	STBACI1230K	203,87
RXG25BD	5,37	RXZE2S114M	5,93	SPM3MAW1C084	81,81	SR2E201BD	218,98	SSM1A430M7	84,50	STBACI1400K	451,44
RXG25E7	7,83	RXZE2S114S	6,93	SPM3MAW1S084	62,62	SR2E201FU	218,98	SSM1A445BD	102,77	STBACI8320K	384,24
RXG25ED	5,37	RXZL420	0,14	SPM3MAW1S215	148,47	SR2E-TME	159,57	SSM1A445F7	93,63	STBACO0220K	303,58
RXG25F7	7,83	RXZL520	0,98	SPM3MAW1S230	238,36	SR2MAN01DE	25,43	SSM1A455BD	102,77	STBACO1210K	200,52
RXG25FD	5,37	RXZR335	0,50	SPM3MAW1S260	417,13	SR2MAN01IT	26,94	SSM1A455F7	102,77	STBACO1225K	172,51
RXG25JD	5,37	RXZS2	0,40	SPM3MAW1S415	64,64	SR2MAN01PO	25,43	SSM1D212BD	56,36	STBAHI8321KC	402,41
RXG25M7	7,83	RZM021BN	8,44	SPM3MAW1S430	65,65	SR2MEM01	42,39	SSM1D26BD	49,14	STBART0200K	219,56
RXG25ND	5,37	RZM021FP	8,86	SPM3MAW1S460	69,69	SR2MEM02	37,78	SSM1D312BD	57,12	STBAVI0300K	337,18
RXG25P7	7,83	RZM021RB	8,44	SPM3MAW1S615	65,65	SR2MOD01	606,69	SSM1D36BD	49,90	STBAVI1255K	161,30
RXG25RD	5,37	RZM031BN	5,52	SPM3MAW1S630	68,68	SR2MOD02	486,76	SSM2A16BD	74,23	STBAVI1270K	204,99
RXM021BN	4,90	RZM031FPD	8,86	SPM3MAW1S660	72,72	SR2MOD03	445,76	SSM2A16BDR	74,71	STBAVI1400K	452,56
RXM021FP	4,90	RZM031RB	5,17	SPM3MAW2C155	124,23	SR2PACK2BD	406,73	SSM2A36BD	77,87	STBAVO0200K	327,74
RXM021RB	4,90	RZM040W	2,68	SPM3MAW2S155	82,82	SR2PACK2FU	406,73	SSM2A36BDR	78,36	STBAVO1250K	200,52
RXM040W	2,56	RZM041BN7	6,00	SPM3MAW3C205	295,93	SR2PACKBD	344,16	SSM3A325BD	203,25	STBAVO1255K	172,51
RXM041BN7	4,98	RZM041FU7	6,13	SPM3MAW3S205	109,08	SR2PACKFU	344,16	SSM3A325BDR	212,39	STBAVO1265K	172,51
RXM041FU7	4,98	SD215DU20C	239,70	SPM3MAW4C264	547,42	SR2SFT01	31,29	SSM3A325F7	203,25	STBCPS2111K	151,24
RXM2AB1B7	8,34	SD215DU50C	353,94	SPM3MAW4S264	149,48	SR2SFT02	37,36	SSM3A325P7	203,25	STBDAI5230K	63,44
RXM2AB1BD	8,34	SD218AU20C	332,52	SPM3MAW5C084	81,81	SR2USB01	109,06	SSP1A110BD	45,68	STBDAI5260K	80,73
RXM2AB1E7	9,65	SD218AU50C	436,56	SPM3MAW5S084	62,62	SR3B101B	187,73	SSP1A110BDT	47,96	STBDAI7220K	62,79
RXM2AB1ED	9,65	SD218PU20C	364,14	SPM3MAW6C155	124,23	SR3B101BD	187,73	SSP1A110M7	50,24	STBDAO5260K	99,20
RXM2AB1F7	8,34	SD218PU50C	468,18	SPM3MAW6S155	82,82	SR3B101FU	187,73	SSP1A110M7T	52,53	STBDAO8210K	87,67
RXM2AB1FD	8,88	SD315DN10B400	252,96	SPM3MAW7C205	295,93	SR3B102BD	187,73	SSP1A125BD	50,24	STBDDI3230K	37,33
RXM2AB1G7	14,91	SD315ON10B400	362,10	SPM3MAW7S205	109,08	SR3B261B	311,28	SSP1A125BDT	52,53	STBDDI3420K	56,28
RXM2AB1GD	14,90	SD326DU25S2	525,30	SPM3MAW8C264	547,42	SR3B261BD	311,28	SSP1A125M7	54,81	STBDDI3425K	43,00
RXM2AB1HD	13,24	SD326DU68S2	626,28	SPM3MAW8S264	149,48	SR3B261FU	311,28	SSP1A125M7T	57,09	STBDDI3610K	65,12
RXM2AB1JD	8,34	SD326RU25S2	634,44	SPM3MFCC06A06	39,39	SR3B261FUSP002	435,15	SSP1A150BD	54,81	STBDDI3615K	51,50
RXM2AB1MD	19,66	SD326RU68S2	708,90	SPM3MFCC06A07	43,43	SR3B261JD	300,76	SSP1A150BDT	57,09	STBDDI3725	142,26
RXM2AB1ND	14,36	SD328AU25S2	672,18	SPM3MFCC08A06	39,39	SR3B262BD	311,28	SSP1A150M7	59,38	STBDDI3725KC	160,19
RXM2AB1P7	8,88	SD328AU68S2	752,76	SPM3MFCC08A07	43,43	SR3MBU01BD	164,26	SSP1A150M7T	47,96	STBDDI3725KS	160,19
RXM2AB1U7	16,35	SD328BU25S2	1.022,04	SPM3MFCC09A06	39,39	SR3NET01BD	190,84	SSP1A175BD	63,95	STBDDO3200K	50,75
RXM2AB2B7	8,91	SD328BU68S2	962,88	SPM3MFCC09A07	43,43	SR3PACK2BD	438,00	SSP1A175BDT	66,23	STBDDO3230K	62,23

Para corroborar la validez de este documento consulte la siguiente página web

Código Seguro de Validación	c202707550424cacba0861408ab0a8fe001
Url de validación	https://eamic.elda.es/absis/idi/arx/idiarxabsaweb/asp/verificadorfirma.asp
Metadatos	Origen: Origen administración Estado de elaboración: Copia auténtica de documento original

EDICIONES TARIFEC® S.A.
APDO. 23.119
08080 BARCELONA
TEL. (93) 338 00 66

Schneider Electric

tarifa
edición 2 - 2017

GRUPO M
1 APARTADO
59 g PAGINA

Ref.	PVP €
STBDDO3410K	71,00
STBDDO3415K	64,49
STBDDO3600K	78,10
STBDDO3605K	58,01
STBDDO3705	174,75
STBDDO3705KC	188,20
STBDDO3705KS	188,20
STBDRA3290K	99,92
STBDRC3210K	63,77
STBEHC3020KC	187,07
STBEPI2145K	140,03
STBNCO2212	299,10
STBNDN2212	360,71
STBNDP2212	300,22
STBNFP2212	351,74
STBNIC2212	375,27
STBNIP2212	309,18
STBNIP2311	435,69
STBNMP2212	351,74
STBPDT2100K	79,98
STBPDT3100K	64,13
STBSPU1000	305,82
STBXBA1000	11,54
STBXBA2000	17,31
STBXBA2100	28,35
STBXBA2200	29,99
STBXBA2300	25,39
STBXBA2400	25,39
STBXBA3000	30,57
STBXBE1100K	84,91
STBXBE1300K	115,39
STBXBE2100K	100,84
STBXCA1001	39,82
STBXCA1002	47,20
STBXCA1003	63,13
STBXCA1004	104,35
STBXCA1006	131,07
STBXCA4002	90,65
STBXMP1100	30,25
STBXMP4440	71,45
STBXMP5600	46,74
STBXMP6700	105,74
STBXMP7700	8,21
STBXMP7800	8,21
STBXMP7810	6,92
STBXSP3000	69,23
STBXSP3010	40,39
STBXSP3020	48,02
STBXTS1100	72,96
STBXTS1110	68,75
STBXTS1111	16,51
STBXTS1120	17,58
STBXTS1130	17,58
STBXTS1180	23,08
STBXTS2100	72,96
STBXTS2110	70,05
STBXTS2111	17,81
STBXTS2120	17,58
STBXTS2130	17,58
STBXTS2150	23,08
STBXTS2180	17,31
STBXTS6510	104,25
STBXTS6610	104,25
STBXTT0220	11,54
SZ1RV1202	46,56
TBUP337-EA55-AB00	0,00
TBUX297319	0,00
TBUX297328	0,00
TBUX297478	0,00
TCSCAR013M120	19,43
TCSCAR01NM120	19,05
TCSCCN1FNX10SA	56,00
TCSCCN1FNX1SA	26,00
TCSCCN1FNX25SA	106,00
TCSCCN1FNX3SA	33,00
TCSCCN1M1F03	41,00
TCSCCN1M1F1	43,00
TCSCCN1M1F10	72,00
TCSCCN1M1F15	88,00
TCSCCN1M1F2	46,00
TCSCCN1M1F5	57,00
TCSCCN1MNX10SA	56,00
TCSCCN1MNX1SA	26,00
TCSCCN1MNX25SA	106,00
TCSCCN1MNX3SA	33,00
TCSCCN2FNX10SA	57,00
TCSCCN2FNX1SA	27,00
TCSCCN2FNX25SA	107,00
TCSCCN2FNX3SA	34,00
TCSCCN2M2F03	43,00
TCSCCN2M2F1	45,00
TCSCCN2M2F10	75,00
TCSCCN2M2F15	91,00
TCSCCN2M2F2	48,00
TCSCCN2M2F5	59,00
TCSCCN2MNX10SA	57,00
TCSCCN2MNX1SA	27,00
TCSCCN2MNX25SA	107,00
TCSCCN2MNX3SA	34,00
TCSCCN4F3M05T	20,20
TCSCCN4F3M1T	31,31
TCSCCN4F3M3T	41,41
TCSCTN023F13M03	76,23
TCSCTN026M16M	88,93
TCSEGDB23F24FA	966,90
TCSEGPA23F14F	1.477,94
TCSEGPA23F14FK	1.699,60
TCSEGWB13FA0	103,98
TCSESU033FN0	113,64
TCSESU043F1N0	250,11
TCSESU051F0	299,64
TCSESU053FN0	131,89
TCSESU083FN0	193,27
TCSESU103F2CS0	717,88
TCSESU103F2CU0	410,96
TCSMCN3M4F3C2	73,78
TCSMCN3M4M3S2	73,78
TCSMCNAM3M002P	99,10
TCSXCN1FNX10E	55,00
TCSXCN1FNX1E	24,00
TCSXCN1FNX25E	104,00
TCSXCN1FNX3E	32,00
TCSXCN1M15SA	61,00
TCSXCN1M1F03E	39,00
TCSXCN1M1F10E	70,00
TCSXCN1M1F15E	86,00
TCSXCN1M1F1E	41,00
TCSXCN1M1F2E	44,00
TCSXCN1M1F5E	55,00
TCSXCN1M2SA	23,00
TCSXCN1M5SA	33,00
TCSXCN1MNX10E	55,00
TCSXCN1MNX1E	24,00
TCSXCN1MNX25E	103,00
TCSXCN1MNX3E	31,00
TCSXCN2FNX10E	56,00
TCSXCN2FNX1E	26,00
TCSXCN2FNX25E	104,00
TCSXCN2FNX3E	32,00
TCSXCN2M15SA	64,00
TCSXCN2M2F03E	42,00
TCSXCN2M2F10E	72,00
TCSXCN2M2F15E	88,00
TCSXCN2M2F1E	43,00
TCSXCN2M2F2E	46,00
TCSXCN2M2F5E	57,00
TCSXCN2M2SA	26,00
TCSXCN2M5SA	34,00
TCSXCN2MNX10E	56,00
TCSXCN2MNX1E	26,00
TCSXCN2MNX25E	104,00
TCSXCN2MNX3E	32,00
TCSXCN3M4F3S4	73,78
TCSXCNAMUM3P	121,00
TCSXCNDFNX10V	24,00
TCSXCNDFNX1V	12,00
TCSXCNDFNX25V	44,00
TCSXCNDFNX3V	15,00
TCSXCNDMDF03V	19,00
TCSXCNDMDF10V	32,00
TCSXCNDMDF15V	38,00
TCSXCNDMDF1V	20,00
TCSXCNDMDF2V	21,00
TCSXCNDMDF5V	24,00
TCSXCNDMNX10V	24,00
TCSXCNDMNX1V	12,00
TCSXCNDMNX25V	44,00
TCSXCNDMNX3V	15,00
TCSXCNEFNX10V	24,00
TCSXCNEFNX1V	14,00
TCSXCNEFNX25V	44,00
TCSXCNEFNX3V	17,00
TCSXCNEMEF03V	19,00
TCSXCNEMEF10V	32,00
TCSXCNEMEF15V	39,00
TCSXCNEMEF1V	20,00
TCSXCNEMEF2V	21,00
TCSXCNEMEF5V	26,00
TCSXCNEXNX10V	24,00
TCSXCNEXNX1V	12,00
TCSXCNEXNX25V	44,00
TCSXCNEXNX3V	17,00
TCSXCNNXNX100	484,00
TEXTO SEG SL	0,00
TM200HSC206DF	314,00
TM200HSC206DT	314,00
TM200RSRCEMC	40,00
TM221C16R	168,00
TM221C16T	168,00
TM221C16U	168,00
TM221C24R	201,00
TM221C24T	201,00
TM221C24U	201,00
TM221C40R	268,00
TM221C40T	268,00
TM221C40U	268,00
TM221CE16R	191,00
TM221CE16T	191,00
TM221CE16U	191,00
TM221CE24R	224,00
TM221CE24T	224,00
TM221CE24U	224,00
TM221CE40R	291,00
TM221CE40T	291,00
TM221CE40U	291,00
TM221CKIT	229,00
TM221M16R	201,00
TM221M16RG	201,00
TM221M16T	201,00
TM221M16TG	201,00
TM221M32TK	224,00
TM221ME16R	224,00
TM221ME16RG	224,00
TM221ME16T	224,00
TM221ME16TG	224,00
TM221ME32TK	246,00
TM221MKIT	268,00
TM241C24R	279,00
TM241C24T	279,00
TM241C24U	279,00
TM241C40R	337,00
TM241C40T	337,00
TM241C40U	337,00
TM241CE24R	308,00
TM241CE24T	308,00
TM241CE24U	308,00
TM241CE40R	366,00
TM241CE40T	366,00
TM241CE40U	366,00
TM241CEC24R	346,00
TM241CEC24T	346,00
TM241CEC24U	346,00
TM241KIT	416,00
TM251KIT	346,00
TM251MESC	289,00
TM251MESE	289,00
TM258LD42DT	1.078,00
TM258LD42DT4L	1.253,00
TM258LF42DR	1.300,00
TM258LF42DT	1.220,00
TM258LF42DT4L	1.395,00
TM258LF66DT4L	1.570,00
TM2ALM3LT	342,00
TM2AMI2HT	243,00
TM2AMI2LT	179,00
TM2AMI4LT	332,00
TM2AMI8HT	245,00
TM2AMM3HT	319,00
TM2AMM6HT	330,00
TM2AMO1HT	182,00
TM2ARI8HT	388,00
TM2ARI8LRJ	427,00
TM2ARI8LT	427,00
TM2AVO2HT	174,00
TM2DAI8DT	133,00
TM2DDI16DK	137,00
TM2DDI16DT	191,00
TM2DDI32DK	252,00
TM2DDI8DT	113,00
TM2DDO16TK	201,00
TM2DDO16UK	201,00
TM2DDO32TK	334,00
TM2DDO32UK	334,00
TM2DDO8TT	123,00
TM2DDO8UT	123,00
TM2DMM24DRF	282,00
TM2DMM8DRT	130,00
TM2DRA16RT	257,00
TM2DRA8RT	152,00
TM2USBABDEV1	291,00
TM2XMTGB	47,00
TM3AI2H	128,00
TM3AI2HG	128,00
TM3AI4	139,00
TM3AI4G	139,00
TM3AI8	170,00
TM3AI8G	170,00
TM3AM6	192,00
TM3AM6G	192,00
TM3AQ2	128,00
TM3AQ2G	128,00
TM3AQ4	170,00
TM3AQ4G	170,00
TM3DI16	107,00
TM3DI16G	107,00
TM3DI16K	86,00
TM3DI32K	150,00
TM3DI8	76,00
TM3DI8A	76,00
TM3DI8G	76,00
TM3DM24R	150,00
TM3DM24RG	150,00
TM3DM8R	76,00
TM3DM8RG	76,00
TM3DQ16R	118,00
TM3DQ16RG	118,00
TM3DQ16T	107,00
TM3DQ16TG	107,00
TM3DQ16TK	86,00
TM3DQ16U	107,00
TM3DQ16UG	107,00
TM3DQ16UK	86,00
TM3DQ32TK	150,00
TM3DQ32UK	150,00
TM3DQ8R	86,00
TM3DQ8RG	86,00
TM3DQ8T	76,00
TM3DQ8TG	76,00
TM3DQ8U	76,00
TM3DQ8UG	76,00
TM3SAC5R	160,00
TM3SAC5RG	160,00
TM3SAF5R	182,00
TM3SAF5RG	182,00
TM3SAFL5R	192,00
TM3SAFL5RG	192,00
TM3SAK6R	202,00
TM3SAK6RG	202,00
TM3TI4	170,00
TM3TI4G	170,00
TM3TI8T	182,00
TM3TI8TG	182,00
TM3TM3	182,00
TM3TM3G	182,00
TM3XREC1	64,00
TM3XTRA1	64,00
TM3XTYS4	64,00
TM4ES4	107,00
TM4PDPS1	183,00
TM5ACADL100	104,00
TM5ACBM01R	23,00
TM5ACBM05R	57,00
TM5ACBM11	22,00
TM5ACBM1110	195,00
TM5ACBM12	58,00
TM5ACBM15	57,00
TM5ACBM1510	543,00
TM5ACBN1	35,00
TM5ACLITB1	24,00
TM5ACLITR1	24,00
TM5ACLITW1	24,00
TM5ACLPL10	21,00
TM5ACLPR10	21,00
TM5ACLT1	43,00
TM5ACTB06	11,00
TM5ACTB12	16,00
TM5ACTB1210	126,00
TM5ACTB12PS	19,00
TM5ACTB16	17,00
TM5ACTB32	19,00
TM5ACTCH100	104,00
TM5ACTLC100	104,00
TM5ACTLS100	65,00
TM5C12D6T6L	799,00
TM5C12D8T	317,00
TM5C24D12R	363,00
TM5C24D18T	483,00
TM5CAI8O8CL	1.240,00
TM5CAI8O8CVL	1.240,00
TM5CAI8O8VL	1.240,00
TM5NCO1	157,00
TM5NCO1K	257,00
TM5NS31	215,00
TM5PCDPS	621,00
TM5PCRS2	251,00
TM5PCRS4	251,00
TM5SAI2H	358,00
TM5SAI2L	261,00
TM5SAI2PH	346,00
TM5SAI2TH	346,00
TM5SAI4H	466,00
TM5SAI4L	326,00
TM5SAI4LK	352,00
TM5SAI4PH	419,00
TM5SAI4PHK	443,00
TM5SAI6TH	497,00
TM5SAO2H	373,00
TM5SAO2L	261,00
TM5SAO4H	504,00
TM5SAO4L	323,00
TM5SAO4LK	349,00
TM5SBER2	137,00
TM5SBET1	90,00
TM5SBET7	169,00
TM5SD000	15,00
TM5SDI12D	139,00
TM5SDI12DK	169,00
TM5SDI16D	141,00
TM5SDI2A	51,00
TM5SDI2D	31,00
TM5SDI2DF	59,00
TM5SDI4A	93,00
TM5SDI4D	54,00
TM5SDI6D	72,00
TM5SDI6U	133,00
TM5SDM12DT	136,00
TM5SDM8DTS	145,00
TM5SDO12T	161,00
TM5SDO12TK	190,00
TM5SDO16T	162,00
TM5SDO2R	82,00
TM5SDO2S	90,00
TM5SDO2T	51,00
TM5SDO4R	150,00
TM5SDO4R4	459,00
TM5SDO4RK	220,00
TM5SDO4T	72,00
TM5SDO4TA	118,00
TM5SDO6T	93,00
TM5SDO8TA	191,00
TM5SE1IC01024	306,00
TM5SE1IC02505	711,00
TM5SE1SC10005	345,00
TM5SE2IC01024	407,00
TM5SEAISG	373,00
TM5SMM6D2L	226,00
TM5SPDD12F	68,00
TM5SPDG12F	68,00
TM5SPDG5D4F	68,00
TM5SPDG6D6F	82,00
TM5SPS1	42,00
TM5SPS1F	65,00
TM5SPS2	107,00
TM5SPS2F	130,00
TM5SPS3	65,00
TM7ACCA	37,00
TM7ACCB	35,00
TM7ACMP	22,00
TM7ACMP10	154,00
TM7ACTHA	49,00
TM7ACTLA	26,00
TM7ACTW	395,00
TM7ACYC	48,00
TM7ACYCJ	100,00
TM7BAI4CLA	419,00
TM7BAI4PLA	438,00
TM7BAI4TLA	438,00
TM7BAI4VLA	438,00
TM7BAM4CLA	438,00
TM7BAM4VLA	469,00
TM7BAO4CLA	469,00
TM7BAO4VLA	477,00
TM7BDI16A	329,00
TM7BDI16B	337,00
TM7BDI8B	179,00
TM7BDM16A	389,00
TM7BDM16B	397,00
TM7BDM8B	219,00
TM7BDO8TAB	249,00
TM7NCOM08B	402,00
TM7NCOM16A	613,00
TM7NCOM16B	621,00
TM7SPS1A	140,00
TMACBL1	9,00
TMAHOL02	16,00
TMAM2	10,00
TMASD1	44,00
TMAT2CSET	41,00
TMAT2MSET	45,00
TMAT2MSETG	32,00
TMAT2PSET	19,00
TMAT4CSET	35,00
TMC2AI2	54,00
TMC2AQ2C	54,00
TMC2AQ2V	54,00
TMC2CONV01	59,00
TMC2HOIS01	59,00
TMC2PACK01	59,00
TMC2SL1	54,00
TMC2TI2	54,00
TMC4AI2	107,00
TMC4AQ2	124,00
TMC4HOIS01	129,00
TMC4PACK01	129,00
TMC4TI2	124,00
TMH2GDB	128,00
TSX3705028DR1	741,70
TSX3708056DR1	1.196,37
TSX3710028AR1	997,87
TSX3710028DR1	768,52
TSX3710128DR1	780,60
TSX3710128DT1	743,05
TSX3710128DTK1	706,83
TSX3710164DTK1	1.062,26
TSX3721001	588,82
TSX3721101	537,85
TSX3722001	796,69
TSX3722101	744,38
TSXACZ03	144,85
TSXAEZ414	655,88
TSXAEZ801	516,38
TSXAEZ802	497,60
TSXAMZ600	667,94
TSXASZ200	516,38
TSXASZ401	509,67
TSXBATM02	16,50
TSXBATM03	16,50
TSXBLZH01	62,43
TSXBLZL01	93,64
TSXCANCA100	337,72
TSXCANCA300	955,20
TSXCANCA50	178,34
TSXCANCADD03	36,37
TSXCANCADD1	38,79
TSXCANCADD3	43,65
TSXCANCADD5	48,48
TSXCANCB100	281,99
TSXCANCB300	793,58
TSXCANCB50	148,24
TSXCANCBDD03	36,37
TSXCANCBDD1	38,79
TSXCANCBDD3	43,65
TSXCANCBDD5	48,48
TSXCANCD100	562,87
TSXCANCD300	1.591,62
TSXCANCD50	294,25
TSXCANKCDF180T	42,42
TSXCANKCDF90T	42,42
TSXCANKCDF90TP	54,55
TSXCANTDM4	72,74
TSXCAPH15	39,19
TSXCAPS15	40,38
TSXCAPS9	39,19
TSXCCPH15	58,77
TSXCCPS15	77,03
TSXCCPS15050	68,46
TSXCCPS15100	78,02
TSXCDP053	35,28
TSXCDP1001	95,17
TSXCDP1003	102,38
TSXCDP102	36,29
TSXCDP103	39,38
TSXCDP202	39,51
TSXCDP203	41,88
TSXCDP301	36,14
TSXCDP302	47,10
TSXCDP303	48,72
TSXCDP501	63,48
TSXCDP503	71,56
TSXCDP611	58,70
TSXCPP110	682,57
TSXCRJDB25	84,68
TSXCRJMD25	80,70
TSXCSA100	219,79
TSXCSA200	393,50
TSXCSA500	903,98
TSXCTZ1A	415,79
TSXCTZ1B	893,25
TSXCTZ2A	623,67
TSXCTZ2AA	702,80
TSXCUSB232	161,89
TSXCUSB485	170,16
TSXCUSBFIP	582,96
TSXCX100	150,81
TSXDEZ08A4	297,52
TSXDEZ08A5	266,91
TSXDEZ12D2	203,87
TSXDEZ12D2K	191,80
TSXDEZ32D2	461,39
TSXDMZ16DTK	335,30
TSXDMZ28AR	651,84
TSXDMZ28DR	516,38
TSXDMZ28DT	470,78
TSXDMZ28DTK	425,17
TSXDMZ64DTK	755,12
TSXDPZ10D2A	469,42
TSXDSZ04T22	272,27
TSXDSZ08R5	197,16
TSXDSZ08T2	209,24
TSXDSZ08T2K	201,19
TSXDSZ32R5	684,03
TSXDSZ32T2	700,13
TSXESPP3001	149,21
TSXESPP3003	158,34
TSXESPP3005	168,49
TSXESPPM001	127,89
TSXESPPM003	137,03
TSXESPPM005	147,18
TSXETZ410	1.095,79
TSXETZ510	1.589,37
TSXFANA4P	147,16
TSXFANA5P	147,16
TSXFAND2P	147,16
TSXFPACC3	67,08
TSXFPACC4	208,20
TSXFPACC6	1.153,26
TSXFPACC7	64,13
TSXFPACC8M	1.567,69
TSXFPACC9	226,21
TSXFPCA100	312,86
TSXFPCA200	528,94
TSXFPCA500	1.036,49
TSXFPCC100	402,89
TSXFPCG010	91,68
TSXFPCG030	104,26
TSXFPCR100	691,00
TSXFPCR200	1.388,75
TSXFPCR500	2.228,30
TSXFPP10	379,82
TSXFPP20	652,69

Para corroborar la validez de este documento consulte la siguiente página web	
Código Seguro de Validación	c202707550424cacba0861408ab0a8fe001
Url de validación	https://eamic.elda.es/absis/idi/arx/idiarxabsaweb/asp/verificadorfirma.asp
Metadatos	Origen: Origen administración Estado de elaboración: Copia auténtica de documento original

EDICIONES TARIFEC® S.A.
APDO. 23.119
08080 BARCELONA
TEL. (93) 338 00 66

Schneider Electric

tarifa
edición 2 - 2017

GRUPO M
1 APARTADO
59 h PAGINA

Ref.	PVP €	Ref.	PVP €	Ref.	PVP €	Ref.	PVP €	Ref.	PVP €	Ref.	PVP €
TSXMBP100	888,69	VCCD01	61,19	VW33MF10511	252,50	VW3A4411	1.838,33	VW3A46155	16.344,26	VW3A7239	27.013,83
TSXMBPCE002	81,88	VCCD02	55,72	VW33MF10512	265,63	VW3A4412	2.367,16	VW3A46157	18.295,56	VW3A7281	458,74
TSXMBPCE060	62,41	VCCD1	80,90	VW33MF10515	167,66	VW3A4413	4.230,69	VW3A46158	2.921,18	VW3A7601R07	219,17
TSXMFPB096K	135,76	VCCD2	94,55	VW33MF10613	270,68	VW3A4416	127,18	VW3A46159	3.154,88	VW3A7601R20	248,46
TSXMFPP128K	235,23	VCCDN12	52,71	VW33MF10814	278,76	VW3A4417	191,45	VW3A46160	3.394,81	VW3A7601R30	268,66
TSXMFPP224K	437,70	VCCDN20	57,78	VW33MF1S12A12	59,59	VW3A4418	194,11	VW3A46161	3.621,13	VW3A7602R07	145,44
TSXMFPP384K	642,51	VCCF0	66,47	VW33MF1S27A20	64,64	VW3A4419	218,49	VW3A46162	4.557,06	VW3A7602R20	174,73
TSXMRPC448K	888,26	VCCF01	61,19	VW33MF1S32A25	66,66	VW3A4420	117,57	VW3A46164	4.732,31	VW3A7603R07	163,62
TSXMRPC768K	1.169,13	VCCF02	55,72	VW33MF1S37A32	106,05	VW3A4421	129,32	VW3A46165	6.094,78	VW3A7603R30	210,08
TSXMRPP128K	257,47	VCCF1	80,90	VW3A01502	123,35	VW3A4422	155,19	VW3A46166	7.536,23	VW3A7604R07	216,14
TSXMRPP224K	498,56	VCCF2	94,55	VW3A1006	117,63	VW3A4423	225,73	VW3A46167	9.317,01	VW3A7604R20	247,45
TSXMRPP384K	667,08	VCCF3	129,65	VW3A1007	129,40	VW3A4424	262,69	VW3A46168	10.164,01	VW3A7604R30	268,66
TSXPACC01	233,97	VCCF4	145,01	VW3A1101	268,61	VW3A4425	297,97	VW3A46169	11.858,01	VW3A7605R07	145,44
TSXPCAPUP	44,98	VCCF5	196,18	VW3A1102	57,81	VW3A4426	188,10	VW3A46170	13.318,89	VW3A7606R07	163,62
TSXPCX1031	160,70	VCCF6	271,82	VW3A1103	23,13	VW3A4501	92,39	VW3A46171	14.983,74	VW3A7606R20	192,91
TSXPLP01	22,06	VCD0	46,17	VW3A1104R10	14,12	VW3A4502	107,29	VW3A46172	17.028,94	VW3A7606R30	210,08
TSXPLP101	211,62	VCD01	41,06	VW3A1104R100	28,26	VW3A4503	114,88	VW3A46173	17.802,98	VW3A7607R07	218,16
TSXRAZ01	21,84	VCD02	36,02	VW3A1104R30	17,97	VW3A4504	114,88	VW3A46174	18.638,76	VW3A7607R20	247,45
TSXRKZ02	127,11	VCD1	60,40	VW3A1104R50	23,13	VW3A4505	139,77	VW3A46175	22.473,35	VW3A7607R30	268,66
TSXSAZ10	847,65	VCD2	73,75	VW3A1105	23,13	VW3A4506	154,87	VW3A46176	24.769,37	VW3A7608R30	190,89
TSXSCA10	44,07	VCDN12	33,96	VW3A1111	241,11	VW3A4507	171,24	VW3A4701	222,27	VW3A7701	96,52
TSXSCA50	98,31	VCDN20	38,64	VW3A1112	60,66	VW3A4508	222,87	VW3A4702	315,96	VW3A7702	215,28
TSXSCA62	128,80	VCF0	46,17	VW3A1115	78,85	VW3A4509	203,17	VW3A4703	433,45	VW3A7703	324,22
TSXSCA64	133,53	VCF01	41,06	VW3A21212	177,29	VW3A4510	337,45	VW3A4704	489,26	VW3A7704	678,28
TSXSCMCN010	30,45	VCF01GE	101,41	VW3A3101	205,99	VW3A4511	576,00	VW3A4705	955,96	VW3A7705	678,28
TSXSCMCN025	76,13	VCF02	36,02	VW3A31101	199,10	VW3A4512	666,58	VW3A4706	1.238,59	VW3A7706	678,28
TSXSCMCN050	151,24	VCF02GE	95,91	VW3A31207	276,40	VW3A4551	206,21	VW3A4707	1.307,46	VW3A7707	678,28
TSXSCP111	533,47	VCF0GE	106,47	VW3A31208	93,97	VW3A4552	245,12	VW3A4708	1.649,47	VW3A7708	678,28
TSXSCP112	776,84	VCF1	60,40	VW3A31209	276,40	VW3A4553	294,40	VW3A4709	2.034,96	VW3A7709	678,28
TSXSCP114	538,38	VCF1GE	120,41	VW3A31401	87,85	VW3A4554	354,04	VW3A4710	2.282,04	VW3A7710	2.980,24
TSXSCPCC1030	85,72	VCF2	73,75	VW3A31402	115,79	VW3A4555	420,41	VW3A47901	17,66	VW3A7711	3.330,40
TSXSCPCD1030	83,22	VCF2GE	139,71	VW3A31403	142,41	VW3A4556	630,64	VW3A47902	23,88	VW3A7712	4.149,93
TSXSCPCD1100	158,34	VCF3	99,55	VW3A31404	175,68	VW3A4557	813,83	VW3A47903	38,90	VW3A7714	2.726,03
TSXSCPCM4030	81,60	VCF3GE	186,76	VW3A31405	212,95	VW3A4558	861,10	VW3A47904	45,58	VW3A7715	5.235,48
TSXSCPCM4530	84,05	VCF4	114,37	VW3A31406	255,54	VW3A4559	1.009,78	VW3A47905	58,95	VW3A7716	5.978,36
TSXSCPCU4030	81,60	VCF4GE	216,43	VW3A31407	287,48	VW3A4560	1.070,26	VW3A47906	93,39	VW3A7717	8.519,30
TSXSCPCU4530	105,63	VCF5	185,88	VW3A31408	355,84	VW3A4561	1.331,09	VW3A47907	89,00	VW3A7718	12.589,59
TSXSCPCX2030	118,17	VCF5GEN	355,14	VW3A31409	390,88	VW3A4562	1.555,44	VW3A47908	107,84	VW3A7723	80,61
TSXSCPCX4030	125,26	VCF6	241,93	VW3A31451	78,29	VW3A4563	1.618,88	VW3A5101	250,30	VW3A7724	93,96
TWDBTFU10M	209,00	VCF6GEN	464,24	VW3A31452	45,67	VW3A4564	1.833,69	VW3A5102	350,17	VW3A7725	79,06
TWDFCN2K20	14,00	VCFN12	23,01	VW3A31453	45,67	VW3A4565	2.015,86	VW3A5103	517,86	VW3A7730	77,92
TWDFCN2K26	14,00	VCFN12GE	72,11	VW3A31811	34,04	VW3A4568	1.123,98	VW3A5104	747,29	VW3A7731	93,88
TWDFCW30K	32,00	VCFN20	26,17	VW3A31812	34,66	VW3A4569	2.020,61	VW3A5105	1.295,19	VW3A7732	133,52
TWDFCW30M	32,00	VCFN20GE	81,00	VW3A31813	35,28	VW3A4570	938,72	VW3A5106	1.698,32	VW3A7733	241,55
TWDFCW50K	47,00	VCFN25GE	83,33	VW3A31814	35,90	VW3A4571	1.373,06	VW3A5107	3.035,77	VW3A7734	462,67
TWDFCW50M	47,00	VCFN32GE	105,69	VW3A31815	36,52	VW3A4572	2.146,52	VW3A5108	3.965,01	VW3A7735	541,88
TWDFTB2T10	30,00	VCFN40GE	117,03	VW3A31816	37,14	VW3A46101	1.367,32	VW3A5201	699,60	VW3A7736	586,30
TWDFTB2T11	30,00	VCFXGE1	70,32	VW3A31817	37,76	VW3A46102	1.592,97	VW3A5202	834,45	VW3A7737	1.156,35
TWDNOZ232D	53,00	VCFXGE2	91,94	VW3A3201	111,58	VW3A46103	1.975,04	VW3A5203	1.299,45	VW3A7738	1.207,74
TWDXCAISO	135,00	VCFXGE4	91,94	VW3A3202	154,87	VW3A46104	1.975,04	VW3A5204	2.298,21	VW3A7740	241,66
TWDXCAT3RJ	47,00	VD0	29,10	VW3A3203	198,61	VW3A46105	2.283,45	VW3A5205	3.619,11	VW3A7741	394,18
V0	31,39	VD0G5	78,55	VW3A3204	152,21	VW3A46106	2.923,72	VW3A5206	5.502,04	VW3A7742	587,35
V01	26,34	VD1G	71,24	VW3A3303	260,86	VW3A46107	3.342,99	VW3A5207	6.557,13	VW3A7743	801,16
V02	21,27	VD2G5	109,87	VW3A3304	238,18	VW3A46108	4.464,88	VW3A5208	8.361,53	VW3A7744	831,14
V1	45,20	VD3G	122,98	VW3A3307	254,36	VW3A46109	4.464,88	VW3A5209	10.290,79	VW3A7745	1.759,92
V2	58,40	VD4G5	176,96	VW3A3307S371	266,14	VW3A46110	6.130,70	VW3A5210	17.065,08	VW3A7746	1.732,93
V3	83,57	VDF01	26,51	VW3A3309	250,09	VW3A46111	6.130,70	VW3A5211	29.941,13	VW3A7747	3.533,54
V4	97,94	VDF02	23,01	VW3A3312	247,10	VW3A46112	7.807,89	VW3A5301	316,32	VW3A7748	2.255,22
V5	145,17	VDF3GE	157,82	VW3A3313	273,21	VW3A46113	9.214,97	VW3A5302	446,94	VW3A7750	285,94
V6	199,99	VDZ5GE	299,88	VW3A3314	233,51	VW3A46114	10.895,27	VW3A5303	523,79	VW3A7751	507,90
VAF3GE	186,76	VDZ6GE	391,92	VW3A3317	240,89	VW3A46115	12.231,75	VW3A5304	766,49	VW3A7752	786,91
VAF4GE	216,43	VJDFNDTGSV62M	5.046,00	VW3A3319	231,37	VW3A46116	12.768,23	VW3A5305	1.181,05	VW3A7753	1.629,49
VAZ5GE	355,14	VJDGNDTGSV62M	885,00	VW3A3320	333,60	VW3A46117	14.310,94	VW3A5306	1.290,08	VW3A7754	2.760,93
VBD0	46,17	VJDSNDTGSV62M	542,00	VW3A3326	501,97	VW3A46118	15.272,65	VW3A5307	1.400,69	VW3A7755	3.464,48
VBD01	41,06	VJDSNDTMSV13M	132,00	VW3A3327	372,91	VW3A46119	16.480,25	VW3A53901	24,21	VW3A7756	5.654,63
VBD02	35,80	VJDSNRTMPC	698,00	VW3A3401	207,51	VW3A46120	2.306,92	VW3A53902	32,27	VW3A7757	10.198,37
VBD1	60,40	VJDSNRTSPC	1.287,00	VW3A3402	207,51	VW3A46121	2.622,60	VW3A53903	38,78	VW3A7790	2.185,64
VBD2	73,75	VJDSUDTGAV62M	691,00	VW3A3403	207,51	VW3A46122	2.772,53	VW3A53904	62,94	VW3A7791	5.276,24
VBDN12	33,96	VJDSUDTMSV13M	466,00	VW3A3404	207,51	VW3A46123	2.957,37	VW3A53905	52,49	VW3A7801	884,49
VBDN20	38,64	VJDTNDTGSV62M	2.445,00	VW3A3405	207,51	VW3A46124	3.222,15	VW3A5401	522,48	VW3A7802	1.081,47
VBF0	46,17	VJDUPDTGAV62M	32,00	VW3A3406	207,51	VW3A46125	3.487,86	VW3A5402	672,25	VW3A7803	1.745,16
VBF01	41,06	VN12	19,95	VW3A3407	207,51	VW3A46126	5.681,28	VW3A5403	905,34	VW3A7804	2.432,64
VBF01GE	101,41	VN20	24,03	VW3A3420	164,73	VW3A46127	7.723,13	VW3A5404	1.984,47	VW3A7805	3.433,66
VBF02	35,80	VVD0	48,99	VW3A3422	173,66	VW3A46128	7.723,13	VW3A5405	3.509,70	VW3A7806	4.578,21
VBF02GE	95,91	VVD3	79,82	VW3A3423	183,09	VW3A46129	7.069,67	VW3A5406	4.904,06	VW3A7807	2.289,10
VBF0GE	106,47	VVE0	48,99	VW3A3501	379,63	VW3A46130	7.277,60	VW3A5407	6.052,68	VW3A7808	2.862,00
VBF1	60,40	VVE1	58,06	VW3A3502	385,24	VW3A46131	8.998,84	VW3A5501	217,56	VW3A7810	4.070,89
VBF1GE	120,41	VVE2	67,71	VW3A3521	541,00	VW3A46132	11.242,61	VW3A5502	281,20	VW3A7811	5.059,86
VBF2	73,75	VVE3	93,69	VW3A3600	43,94	VW3A46133	13.296,44	VW3A5503	845,09	VW3A7812	5.777,83
VBF2GE	139,71	VVE4	110,57	VW3A3601	277,36	VW3A46134	15.581,78	VW3A5504	1.030,52	VW3A7813	8.233,52
VBF3	99,55	VW32SBCBGA050	41,41	VW3A3607	248,47	VW3A46135	16.998,30	VW3A5505	1.619,72	VW3A7814	8.233,52
VBF3GE	186,76	VW32SBCBGA100	49,49	VW3A3608	117,30	VW3A46136	17.807,74	VW3A5506	2.035,89	VW3A7815	11.526,44
VBF4	115,12	VW32SBCBGA200	63,63	VW3A3609	255,93	VW3A46137	18.638,76	VW3A7101	3.071,05	VW3A7816	18.039,25
VBF4GE	216,43	VW33MAP01	320,17	VW3A3616	259,71	VW3A46138	20.414,74	VW3A7102	5.888,18	VW3A7817	24.311,15
VBF5	185,88	VW33MAP02	312,09	VW3A3618	117,30	VW3A46139	2.662,15	VW3A7103	13.085,38	VW3A7818	8.274,89
VBF5GEN	355,14	VW33MASP1	30,30	VW3A3619	253,29	VW3A46140	2.867,38	VW3A7104	13.366,80	VW3A8115	159,01
VBF6	241,93	VW33MAT01	85,85	VW3A3620	248,47	VW3A46141	3.087,22	VW3A7105	3.377,73	VW3A8120	145,87
VBF6GEN	464,24	VW33MAT02	80,80	VW3A3627	253,02	VW3A46142	3.293,03	VW3A7106	2.886,19	VW3A8126	107,92
VBFN20	26,17	VW33MC05A05	59,59	VW3A3628	117,30	VW3A46143	3.504,56	VW3A7201	2.843,69	VW3A8306	24,46
VBFXGE1	70,32	VW33MC05A06	61,61	VW3A3720	171,36	VW3A46144	3.942,63	VW3A7202	3.118,38	VW3A83062	24,63
VBFXGE2	91,94	VW33MC05A08	57,57	VW3A4401	136,17	VW3A46145	3.942,63	VW3A7203	5.323,51	VW3A8306D30	8,99
VBFXGE4	91,94	VW33MC05B05	60,60	VW3A4402	206,88	VW3A46146	4.797,74	VW3A7204	6.432,24	VW3A8306DR	7,05
VC0	27,34	VW33MF010M8	31,31	VW3A4403	234,01	VW3A46147	6.280,19	VW3A7205	9.647,70	VW3A8306DRC	12,91
VC1	35,74	VW33MF010T5N5	40,40	VW3A4404	313,90	VW3A46148	6.280,19	VW3A7206	11.255,43	VW3A8306R	6,85
VC1G5	82,85	VW33MF010T6N6	40,40	VW3A4405	416,46	VW3A46149	8.470,55	VW3A7207	13.184,72	VW3A8306R03	6,42
VC2G5	109,87	VW33MF010T8N6	34,34	VW3A4406	706,42	VW3A46150	9.240,60	VW3A7208	18.330,76	VW3A8306R10	11,01
VC3G5	142,69	VW33MF010T8N8	34,34	VW3A4407	780,89	VW3A46151	11.098,96	VW3A7209	22.510,87	VW3A8306R30	14,67
VC4G5	177,04	VW33MF020LD01	57,57	VW3A4408	1.010,55	VW3A46152	12.107,97	VW3A7210	26.692,28	VW3A8306RC	6,42
VC6	143,33	VW33MF020LD02	57,57	VW3A4409	449,76	VW3A46153	12.951,09	VW3A7211	32.480,13	VW3A8306TF03	33,03
VCCD0	66,47	VW33MF020LD03	79,79	VW3A4410	1.410,23	VW3A46154	15.480,86	VW3A7212	38.912,36	VW3A8306TF10	36,70

Para corroborar la validez de este documento consulte la siguiente página web

Código Seguro de Validación	c202707550424cacba0861408ab0a8fe001
Url de validación	https://eamic.elda.es/absis/idi/arx/idiarxabsaweb/asp/verificadorfirma.asp
Metadatos	Origen: Origen administración Estado de elaboración: Copia auténtica de documento original

EDICIONES TARIFEC® S.A.
APDO. 23.119
08080 BARCELONA
TEL. (93) 338 00 66

Schneider Electric

tarifa
edición 2 - 2017

GRUPO M
1 APARTADO
59 i PAGINA

Ref.	PVP €	Ref.	PVP €	Ref.	PVP €	Ref.	PVP €	Ref.	PVP €	Ref.	PVP €
VW3A9101	112,66	VW3A9642	3.479,67	VW3L5C05N05	12,24	VW3M5105R750	2.271,49	VW3M8121R30	53,53	VZ10	7,24
VW3A9102	120,16	VW3A9643	4.366,66	VW3L5C06N05	14,28	VW3M5111	1,01	VW3M8121R50	69,69	VZ11	17,54
VW3A9103	126,16	VW3A9644	2.647,02	VW3L5C07N05	14,28	VW3M5111R30	24,24	VW3M8122	53,53	VZ12	23,07
VW3A9104	133,69	VW3A9645	2.647,02	VW3L5C08N05	11,11	VW3M5111R50	38,38	VW3M8122R30	75,75	VZ13	56,08
VW3A9105	139,68	VW3A9646	2.713,21	VW3L5D000	62,62	VW3M5112	1,01	VW3M8122R50	90,90	VZ14	17,54
VW3A9106	142,68	VW3A9647	2.735,27	VW3L5E000	93,93	VW3M5112R30	29,29	VW3M8131	66,66	VZ15	22,73
VW3A9107	147,19	VW3A9648	4.874,92	VW3L5F000	93,93	VW3M5112R50	50,50	VW3M8209R30	84,84	VZ16	45,03
VW3A9108	153,21	VW3A9649	4.919,07	VW3L5K000	93,93	VW3M5121	38,38	VW3M8214	96,96	VZ17	11,36
VW3A9109	775,63	VW3A9653	2.151,91	VW3L5P000	93,93	VW3M5121R30	59,59	VW3M8215	153,52	VZ18	17,09
VW3A9110	745,73	VW3A9654	2.348,55	VW3L5T000	62,62	VW3M5121R50	73,73	VW3M8217	291,89	VZ1L004M010	281,29
VW3A9111	758,70	VW3A9704	484,65	VW3M1701	203,01	VW3M5122R30	115,14	VW3M8219	323,58	VZ1L007UM50	303,07
VW3A9112	862,46	VW3A9801	188,44	VW3M1C10R10	72,72	VW3M5122R50	143,42	VW3M8220	448,69	VZ1L015UM17T	396,64
VW3A9113	959,71	VW3A9802	282,64	VW3M1C10R20	81,81	VW3M5123R30	148,47	VW3M8222R1000	337,34	VZ1L018UM20	349,31
VW3A9114	1.361,76	VW3A9803	423,98	VW3M1C10R30	90,90	VW3M5123R50	175,74	VW3M8222R250	146,45	VZ1L030U800T	503,60
VW3A9115	1.573,91	VW3A9804	49,44	VW3M1C12	28,28	VW3M5131	48,48	VW3M8222R500	221,19	VZ1L040U600T	558,37
VW3A9116	2.140,52	VW3A9805	61,50	VW3M1C13	148,47	VW3M5131R30	107,06	VW3M8223R30	24,24	VZ1L070U350T	978,22
VW3A9117	162,21	VW3A9901	110,22	VW3M1C20R10	8,08	VW3M5131R50	133,32	VW3M8502R03	21,21	VZ1L150U170T	1.606,72
VW3A9201	105,42	VW3A9902	111,68	VW3M1C20R20	13,13	VW3M5132R30	135,34	VW3M8502R15	26,26	VZ1L250U100T	1.650,24
VW3A9202	112,45	VW3A9903	113,15	VW3M1C20R30	17,17	VW3M5132R50	167,66	VW3M8701R030	41,41	VZ1L325U075T	2.360,15
VW3A9203	118,06	VW3A9904	116,08	VW3M2106	19,19	VW3M5133R30	167,66	VW3M8704	354,51	VZ1L530U045T	2.866,16
VW3A9204	125,10	VW3A9905	130,79	VW3M2201	47,47	VW3M5133R50	199,98	VW3M8705	18,18	VZ1LM10U024T	6.305,53
VW3A9205	130,71	VW3A9906	138,12	VW3M2202	45,45	VW3M5134R30	175,74	VW3M8801R30	40,40	VZ1LM14U016T	6.951,62
VW3A9206	137,45	VW3A9920	70,53	VW3M2203	47,47	VW3M5134R50	207,05	VW3M8802R15	28,28	VZ2	16,41
VW3A9207	141,79	VW3A9921	114,41	VW3M2207	42,42	VW3M5141	49,49	VW3M8802R30	48,48	VZ20	18,17
VW3A9208	147,59	VW3CANA71	14,26	VW3M2208	26,26	VW3M5300R1000	1.075,77	VW3M8810	80,80	VZ26	3,62
VW3A9209	1.186,43	VW3CANCARR03	11,01	VW3M2301	28,28	VW3M5301R250	155,54	VW3M8820	53,53	VZ27	3,35
VW3A9210	1.208,74	VW3CANCARR1	12,23	VW3M2302	32,32	VW3M5301R500	285,83	VW3M8D1A	78,78	VZ28	8,38
VW3A9211	1.180,19	VW3CANKCDF180T	43,54	VW3M2303	40,40	VW3M5302R250	223,21	VW3M8D1AR15	48,48	VZ29	4,30
VW3A9212	1.335,24	VW3CANTAP2	143,68	VW3M2304	80,80	VW3M5302R500	422,18	VW3M8D1AR30	56,76	VZ3	26,72
VW3A9213	1.398,49	VW3G22101	118,15	VW3M2402	45,45	VW3M5303R250	356,53	VW3M8D1AR50	73,43	VZ30	11,74
VW3A9301	73,93	VW3G22102	165,40	VW3M2403	47,47	VW3M5303R500	687,81	VW3M8D2A	80,80	VZ31	17,66
VW3A9302	71,34	VW3G22400	85,13	VW3M2501	33,33	VW3M5305R1000	3.300,68	VW3M8D2AR30	81,31	VZ32	19,99
VW3A9303	72,63	VW3G22401	87,87	VW3M2606	63,00	VW3M5305R250	859,51	VW3M8D2AR50	96,76	VZ3V1301	19,49
VW3A9304	80,40	VW3G22402	94,73	VW3M3101	163,62	VW3M5305R500	1.672,56	VW3M9001	51,51	VZ3V1302	24,16
VW3A9305	80,40	VW3G22U400	150,47	VW3M3102	95,95	VW3M5501R100	119,18	VW3M9002	51,51	VZ3V3101	24,16
VW3A9306	115,44	VW3G22U401	155,18	VW3M3103	219,17	VW3M5501R150	141,40	VW3M9010	31,31	VZ3V3102	24,16
VW3A9307	115,44	VW3G22U402	169,27	VW3M3301	133,32	VW3M5501R200	166,65	VW3M9101	185,84	VZ3V3103	36,25
VW3A9308	120,61	VW3G4104	8,60	VW3M3302	136,35	VW3M5501R250	186,85	VW3M9102	154,53	VZ3V3104	36,25
VW3A9309	147,84	VW3G48101	123,37	VW3M3308	169,68	VW3M5501R30	86,86	VW3M9103	154,53	VZ3V32A100	34,53
VW3A9310	149,16	VW3G48106	1.243,52	VW3M3401	96,96	VW3M5501R50	93,93	VW3M9104	134,33	VZ3V32B100	34,53
VW3A9312	294,40	VW3L10000N10	29,29	VW3M3402	96,96	VW3M5501R500	332,29	VW3M9105	113,12	VZ3V32C100	40,64
VW3A9317	72,65	VW3L10000N20	55,55	VW3M3403	96,96	VW3M5501R750	469,65	VW3M9106	195,94	VZ3V32D100	50,99
VW3A9404	88,19	VW3L10000N50	140,39	VW3M3501	248,46	VW3M5502R100	147,46	VW3M9107	164,63	VZ4	27,09
VW3A9405	90,79	VW3L10100N10	70,70	VW3M3619	160,59	VW3M5502R150	165,64	VW3M9108	164,63	VZ45	13,68
VW3A9406	97,28	VW3L10100N2	33,33	VW3M3805R010	41,41	VW3M5502R200	193,92	VW3M9109	134,33	VZ7	17,66
VW3A9407	118,01	VW3L10111	48,48	VW3M3805R030	42,42	VW3M5502R250	232,30	VW3M9110	123,22	VZ8	3,88
VW3A9501	198,57	VW3L10222	47,47	VW3M4112	15,15	VW3M5502R30	97,97	VW3M9201	185,84	VZ9	3,35
VW3A9502	220,03	VW3L1B001N01	275,73	VW3M4113	151,50	VW3M5502R50	108,07	VW3M9202	154,53	VZN05	16,14
VW3A9503	250,30	VW3L1D001N01	275,73	VW3M4121	27,27	VW3M5502R500	441,37	VW3M9203	154,53	VZN06	16,14
VW3A9504	265,88	VW3L1E001N01	275,73	VW3M4701	48,48	VW3M5502R750	651,45	VW3M9204	134,33	VZN08	3,62
VW3A9505	324,22	VW3L1F001N01	275,73	VW3M4C21	38,38	VW3M5D1A	13,13	VW3M9206	195,94	VZN11	15,99
VW3A9506	344,98	VW3L1R000	91,91	VW3M4C22	42,42	VW3M5D1AR15	23,23	VW3M9207	164,63	VZN12	11,95
VW3A9507	368,31	VW3L1R000R30	85,85	VW3M5100R100	161,65	VW3M5D1AR30	27,17	VW3M9208	164,63	VZN14	15,99
VW3A9508	377,40	VW3L1R001N01	275,73	VW3M5100R150	216,07	VW3M5D1AR50	40,80	VW3M9209	134,33	VZN17	10,29
VW3A9509	389,08	VW3L1T000R30	67,67	VW3M5100R250	330,05	VW3M5D1F	35,35	VW3M9403	51,51	VZN20	12,80
VW3A9510	421,50	VW3L1V305	129,28	VW3M5100R30	82,23	VW3M5D1FR30	31,51	VW3M9405	61,61	VZN26	3,25
VW3A9511	486,34	VW3L2B001R30	148,47	VW3M5100R50	104,12	VW3M5D1FR50	52,72	VW3M9410	92,92	VZN30	10,50
VW3A9512	692,96	VW3L2D001R30	148,47	VW3M5101R100	119,18	VW3M5D2A	75,75	VW3M9415	123,22	XACA009	5,25
VW3A9513	810,77	VW3L2E001R30	148,47	VW3M5101R15	69,69	VW3M5D2AR30	63,93	VW3M9420	154,53	XACA02	55,22
VW3A9514	817,05	VW3L2F001R30	148,47	VW3M5101R150	141,40	VW3M5D2AR50	79,39	VW3M9508	61,61	XACA03	58,49
VW3A9515	881,89	VW3L2K001R30	148,47	VW3M5101R200	166,65	VW3M5D2B	128,27	VW3M9512	61,61	XACA04	64,63
VW3A9523	49,40	VW3L2M001R100	111,10	VW3M5101R250	186,85	VW3M5D2FR30	114,43	VW3P07306R10	9,49	XACA04834490	339,96
VW3A9524	49,40	VW3L2M001R150	130,29	VW3M5101R30	86,86	VW3M5D2FR50	141,40	VW3S3101	55,08	XACA049J10A	226,19
VW3A9525	49,40	VW3L2M001R200	148,47	VW3M5101R300	212,10	VW3M5D4AR30	157,16	VW3S5101R100	157,08	XACA05	74,15
VW3A9541	4.298,42	VW3L2M001R30	74,74	VW3M5101R350	238,36	VW3M5D4AR50	186,95	VW3S5101R150	184,62	XACA06	74,15
VW3A9542	4.871,53	VW3L2M001R50	93,93	VW3M5101R400	265,63	VW3M5D4FR30	178,57	VW3S5101R200	186,66	XACA069J11	146,26
VW3A9543	5.826,75	VW3L2M211R100	335,32	VW3M5101R50	93,93	VW3M5D4FR50	212,10	VW3S5101R30	87,72	XACA069J11A	267,88
VW3A9544	7.259,55	VW3L2M211R150	399,96	VW3M5101R500	332,29	VW3M5D6AR30	176,75	VW3S5101R400	286,62	XACA06H7	64,91
VW3A9545	10.575,48	VW3L2M211R200	464,60	VW3M5101R750	469,65	VW3M5D6AR50	210,08	VW3S5101R50	112,20	XACA08	94,28
VW3A9546	13.134,06	VW3L2M211R30	242,40	VW3M5102R100	147,46	VW3M5D6FR30	186,85	VW3S5102R100	94,86	XACA089E6	301,72
VW3A9547	15.692,65	VW3L2M211R50	278,76	VW3M5102R150	165,64	VW3M5D6FR50	220,18	VW3S5102R150	135,66	XACA089E6A	330,13
VW3A9548	19.308,77	VW3L2P001R30	148,47	VW3M5102R200	193,92	VW3M7101R01	39,39	VW3S5102R200	177,48	XACA089J13	284,20
VW3A95811	42,23	VW3L2R001R30	148,47	VW3M5102R250	232,30	VW3M7111	92,92	VW3S5102R30	18,36	XACA089J13A	312,28
VW3A95812	57,00	VW3L2T001R30	148,47	VW3M5102R30	97,97	VW3M7112	134,33	VW3S5102R50	46,92	XACA089SSM222	309,33
VW3A95814	58,36	VW3L2U001R100	186,85	VW3M5102R50	108,07	VW3M7151	54,54	VW3S8101R100	164,22	XACA08H7	104,61
VW3A95817	131,50	VW3L2U001R150	250,48	VW3M5102R500	441,37	VW3M8100R100	126,49	VW3S8101R150	177,48	XACA1071	247,18
VW3A95819	144,68	VW3L2U001R200	315,12	VW3M5102R750	651,45	VW3M8100R150	145,78	VW3S8101R200	180,54	XACA12	144,35
VW3A9612	857,37	VW3L2U001R30	93,93	VW3M5103R100	224,22	VW3M8100R250	184,45	VW3S8101R30	102,00	XACA1271	256,63
VW3A9613	1.222,79	VW3L2U001R50	121,20	VW3M5103R150	273,71	VW3M8100R30	97,81	VW3S8101R50	120,36	XACA129E7	366,75
VW3A9621	2.780,37	VW3L30001R100	121,20	VW3M5103R200	315,12	VW3M8100R50	105,87	VW3S8201R05	37,74	XACA129E7A	390,76
VW3A9622	3.025,28	VW3L30001R150	140,39	VW3M5103R250	358,55	VW3M8101R150	140,39	VW3S8201R15	45,90	XACA129J15A	455,67
VW3A9623	3.607,81	VW3L30001R200	167,66	VW3M5103R30	165,64	VW3M8101R200	161,60	VW3S8201R30	63,24	XACA1423207H44	263,29
VW3A9624	3.753,48	VW3L30001R30	74,74	VW3M5103R50	185,84	VW3M8101R250	289,87	VW3S8201R50	82,62	XACA1436217	148,64
VW3A9625	4.633,90	VW3L30001R50	93,93	VW3M5103R500	633,27	VW3M8101R500	479,75	VW3S8202R05	36,72	XACA201	74,07
VW3A9626	5.031,10	VW3L30010R100	130,29	VW3M5103R750	912,03	VW3M8101R750	672,66	VW3S8202R15	52,02	XACA2013	81,54
VW3A9627	6.156,44	VW3L30010R150	148,47	VW3M5104R100	516,11	VW3M8102R100	106,05	VW3S8202R30	64,26	XACA2014	91,67
VW3A9628	9.267,80	VW3L30010R200	167,66	VW3M5104R150	663,57	VW3M8102R15	67,67	VW3SKLN050H800	489,95	XACA2033	113,25
VW3A9629	2.492,63	VW3L30010R30	93,93	VW3M5104R200	811,03	VW3M8102R150	120,19	VX5VP50A001	68,71	XACA2034	97,44
VW3A9630	2.404,39	VW3L30010R50	111,10	VW3M5104R250	959,50	VW3M8102R200	138,37	VX5VP50BC001	97,48	XACA205	85,26
VW3A9631	2.624,97	VW3L40020	93,93	VW3M5104R30	310,07	VW3M8102R250	163,62	VX5VPS1001	35,62	XACA2053	114,38
VW3A9632	2.558,78	VW3L40210	111,10	VW3M5104R50	369,66	VW3M8102R30	75,75	VX5VPS2001	46,50	XACA2054	96,08
VW3A9633	2.492,63	VW3L40300	111,10	VW3M5104R500	1.694,78	VW3M8102R300	178,77	VX5VPS3001	195,24	XACA207	102,84
VW3A9634	2.492,63	VW3L40420	148,47	VW3M5104R750	2.431,07	VW3M8102R350	193,92	VX5VPS4001	193,04	XACA2073	91,08
VW3A9635	2.801,40	VW3L4S0003	139,38	VW3M5105R100	481,77	VW3M8102R400	209,07	VX5VPS5001	289,80	XACA2074	98,24
VW3A9636	2.624,97	VW3L50010	33,33	VW3M5105R150	659,53	VW3M8102R50	84,84	VX5VPS6001	290,81	XACA211	97,91
VW3A9637	2.669,08	VW3L50200	37,37	VW3M5105R200	761,54	VW3M8102R500	240,38	VY1F32AB1001	46,74	XACA2113	99,55
VW3A9638	2.669,08	VW3L50300	60,60	VW3M5105R250	847,39	VW3M8102R750	314,11	VZ0	14,70	XACA2114	91,18
VW3A9639	4.566,10	VW3L5B000	93,93	VW3M5105R30	209,07	VW3M8111R10	33,33	VZ01	13,73	XACA215	107,08
VW3A9640	4.654,34	VW3L5C02N05	13,26	VW3M5105R50	272,70	VW3M8112R10	36,36	VZ02	13,28	XACA2153	99,37
VW3A9641	4.874,92	VW3L5C03N05	27,54	VW3M5105R500	1.559,44	VW3M8121	22,22	VZ1	15,65	XACA2154	110,72

Para corroborar la validez de este documento consulte la siguiente página web

Código Seguro de Validación	c202707550424cacba0861408ab0a8fe001
Url de validación	https://eamic.elda.es/absis/idi/arx/idiarxabsaweb/asp/verificadorfirma.asp
Metadatos	Origen: Origen administración Estado de elaboración: Copia auténtica de documento original

EDICIONES TARIFEC® S.A.
APDO. 23.119
08080 BARCELONA
TEL. (93) 338 00 66

Schneider Electric

tarifa
edición 2 - 2017

GRUPO M
1 APARTADO
59 PAGINA

Ref.	PVP €	Ref.	PVP €	Ref.	PVP €	Ref.	PVP €	Ref.	PVP €	Ref.	PVP €
XACA217	135,23	XACB1205	251,12	XACD22P3231	392,95	XALD363G	88,31	XALK178F	66,86	XAPM4508H29	184,84
XACA2173	110,05	XACB121	224,66	XACD22P3241	438,37	XALD363M	98,11	XALK178FH29	68,64	XAPM4604	133,68
XACA2174	108,91	XACB1215	218,99	XACD24A0101	269,13	XALE1	15,89	XALK178G	94,21	XAPM54	183,64
XACA271	72,01	XACB125	232,01	XACD24A0105	266,25	XALE1011	33,83	XALK178H7	59,88	XAPM5508	201,22
XACA2713	120,01	XACB129ME	423,48	XACD24A1231	268,18	XALE1013	38,19	XALK188	77,38	XAPM5512	209,99
XACA27131	131,49	XACB1424323	253,75	XACD24A1241	261,98	XALE1021	36,19	XALK188E	83,29	XAPM5512H29	223,35
XACA2714	81,41	XACB219	198,82	XACD24P2231	284,34	XALE1031	36,19	XALK188F	83,29	XAPM5606	196,75
XACA27141	112,39	XACB2191	216,32	XACD24P3111	266,88	XALE1112	33,83	XALK188G	72,92	XAPS11111N	135,82
XACA281	80,75	XACB220	257,44	XACD24P3121	260,63	XALE1115	38,19	XALK198	59,51	XAPS11111NZ	131,87
XACA2813	77,73	XACB2201	326,14	XACD24P3231	330,98	XALE1142	36,19	XALS2001H	258,81	XAPS11221N	128,45
XACA28131	126,99	XACB229	270,10	XACD24P3241	368,65	XALE1152	36,19	XALS2002H	258,81	XAPS11431N	136,10
XACA2814	89,68	XACB2291	186,19	XACD901	9,39	XALE1333	40,29	XALS2003H	294,62	XAPS11431NZ	136,77
XACA28141	120,66	XACB281	199,73	XACD902	8,13	XALE1341	40,16	XALSZ1E	267,34	XAPS14111N	149,21
XACA2833H34	96,88	XACB291	198,82	XACD905	14,04	XALE1345	44,43	XALZ09	3,08	XAPS14221N	144,17
XACA291	133,06	XACB3191	253,89	XACD911	14,14	XALE1441	78,41	XAPA1100	67,69	XAPS14331N	150,33
XACA2913	164,17	XACB3201	317,43	XACD912	22,29	XALE1W1M	56,48	XAPA1101	69,79	XAPS14431N	150,33
XACA29131	211,31	XACB3291	349,83	XACD913	14,14	XALE1W2B	56,48	XAPA1102	72,06	XAPS21111	199,70
XACA2914	139,29	XACB481	262,17	XACF0010	493,64	XALE1W2M	56,48	XAPA1104	76,30	XAPS21331	221,42
XACA29141	168,34	XACB491	335,10	XACF0011	842,01	XALE2	18,06	XAPA1110	69,79	XAPS21431	221,42
XACA471	102,58	XACB4913	357,17	XACF0050	543,90	XALE2011	54,10	XAPA1120	72,06	XAPS24111	228,54
XACA4711	107,77	XACB493	452,33	XACF0051	893,53	XALE2015	58,25	XAPA2100	82,39	XAPS24331	249,55
XACA4712	140,97	XACB4933	504,52	XACS101	19,16	XALE2141	58,81	XAPA2104	90,65	XAPS24431	249,55
XACA4713	140,97	XACB681	328,46	XACS102	19,16	XALE21V1B	76,42	XAPA2108	99,43	XAPSZ15	32,35
XACA47131	195,10	XACB691	423,37	XACS103	22,36	XALE21V1M	76,42	XAPA3100	108,36	XAPSZ18	28,42
XACA4714	152,04	XACB6913	435,71	XACS104	22,36	XALE2221	58,81	XAPA3109	127,23	XAPSZ21	49,43
XACA47141	183,67	XACB693	599,44	XACS105	22,36	XALE2225	58,81	XAPA3116	142,41	XAPSZ50	3,99
XACA481	120,34	XACB6933	773,71	XACS399	59,70	XALE2231	58,81	XAPA4100	167,20	XAPZ100	17,88
XACA4812	153,17	XACB861H49	355,44	XACS411	14,76	XALE2235	58,81	XAPA4109	186,26	XAPZ102	22,26
XACA4813	153,17	XACB881	409,66	XACS4111	34,59	XALE3	20,75	XAPA4116	201,03	XAPZ104	26,57
XACA48131	226,80	XACB901	1,46	XACS412	14,76	XALE3251	74,87	XAPE1305267	134,52	XAPZ110	22,19
XACA4814	167,45	XACB902	1,46	XACS413	22,36	XALE3255	79,14	XAPE301	27,73	XAPZ120	22,19
XACA48141	200,99	XACB903	0,99	XACS414	21,57	XALE3351	74,87	XAPE302	32,47	XAPZ200	22,19
XACA491	165,53	XACB904	1,46	XACS415	20,19	XALE3355	79,14	XAPE303	39,02	XAPZ204	30,29
XACA4912	182,88	XACB905	1,46	XACS499	57,62	XALE33V1B	97,46	XAPE304	51,61	XAPZ208	39,30
XACA4913	182,88	XACB906	1,46	XACV06	17,85	XALE33V1M	97,46	XAPE305	60,35	XAPZ300	24,70
XACA49131	240,34	XACB909	1,46	XACV07	33,37	XALE33V2B	97,46	XAPE502	45,04	XAPZ309	43,68
XACA4914	197,19	XACB911	2,62	XACX1	1,53	XALE33V2M	97,46	XAPE901	11,48	XAPZ316	58,85
XACA49141	230,57	XACB9111	5,42	XACX905	5,55	XALE3441	116,07	XAPE902	13,05	XARS12D18H	2.439,94
XACA492	155,42	XACB9112	5,42	XACY3970	3,90	XALEK1701	54,17	XAPE903	18,12	XARS12D18W	2.304,39
XACA4923	195,10	XACB9113	5,42	XACY3971	3,82	XALEK1702	60,92	XAPE904	25,51	XARS12D18WL	2.785,60
XACA49231	231,95	XACB9114	5,42	XACY3972	4,12	XALFK01	22,59	XAPE905	39,89	XARS8D18H	2.168,84
XACA4924	205,49	XACB9115	5,42	XACY3973	3,64	XALFK021	47,78	XAPG19201	61,07	XARS8D18W	2.033,29
XACA49241	239,35	XACB9116	5,42	XACY4970	3,82	XALFK03	44,08	XAPJ11	52,10	XARS8D18WL	2.514,49
XACA671	130,95	XACB9119	5,42	XACY4972	4,02	XALFK031	45,93	XAPJ1201	54,32	XARS8L12H	1.626,63
XACA6711	146,04	XACB912	8,50	XALD01	16,81	XALFK04	44,75	XAPJ14	61,85	XARS8L12W	1.491,08
XACA6713	200,46	XACB9121	9,06	XALD01H7	20,63	XALFK2001E	102,24	XAPJ1501	63,97	XARS8L12WL	1.972,28
XACA67131	232,38	XACB9122	6,78	XALD02	18,88	XALFK3001E	120,93	XAPJ1501H29	67,72	XARSK12D18H	2.914,38
XACA6714	199,50	XACB9123	7,62	XALD02H7	22,67	XALFK3011E	126,42	XAPJ1601	63,97	XARSK12D18W	2.778,83
XACA67141	217,02	XACB9124	9,24	XALD03	21,77	XALFK4001	133,48	XAPJ34	101,90	XARSK8D18H	2.643,28
XACA681	157,75	XACB9125	8,90	XALD03CEN2PT	86,57	XALFKA2521	39,63	XAPJ3802	143,84	XARSK8D18W	2.507,72
XACA6812	217,98	XACB9126	7,62	XALD03H7	25,22	XALFKA2523	41,24	XAPM1016	84,97	XARSK8L12H	2.101,06
XACA6813	217,98	XACB9129	7,62	XALD04	33,15	XALFKA2525	41,24	XAPM11	49,61	XARSK8L12W	1.965,51
XACA68131	252,55	XACB913	15,01	XALD04H7	35,36	XALFKA2531	40,81	XAPM1100	40,16	XAWF100EX	241,26
XACA6814	213,82	XACB921	2,54	XALD05	41,64	XALFKA2533	41,24	XAPM1201	51,97	XAWF110EX	271,23
XACA68141	228,84	XACB9211	5,42	XALD05H7	37,30	XALFKA2535	44,85	XAPM1201H29	55,21	XAWF130EX	268,92
XACA691	214,51	XACB9212	5,42	XALD1014	34,85	XALFKA5511	43,09	XAPM1202	54,18	XAWF140EX	348,24
XACA6913	253,07	XACB9213	5,42	XALD102	34,85	XALFKA5513	44,85	XAPM1202H29	56,89	XAWF178EX	302,78
XACA871	169,73	XACB9214	5,42	XALD102E	45,02	XALFKA5515	44,85	XAPM14	59,57	XAWF188EX	645,58
XACA8711	225,34	XACB9215	5,42	XALD103	34,85	XALFKT6442	56,51	XAPM1501	61,67	XAWF198EX	276,11
XACA881	205,58	XACB9216	5,42	XALD1044	34,85	XALFKT64421	61,03	XAPM1501H29	64,75	XAWF210EX	308,86
XACA891	327,02	XACB9219	5,42	XALD1114	34,85	XALFKT6444	58,25	XAPM1502	64,14	XAWF310EX	464,34
XACA913	10,49	XACB922	5,69	XALD112	34,85	XALFKT64441	62,79	XAPM1502H29	67,35	XAWG100EX	190,41
XACA921	11,72	XACB9221	9,58	XALD112E	45,02	XALFKT6445	58,25	XAPM1601	61,67	XAWG110EX	220,34
XACA922	11,72	XACB9222	9,16	XALD114	34,85	XALFKT64451	62,79	XAPM21	68,16	XAWG130EX	207,82
XACA923	21,72	XACB9224	18,14	XALD114E	45,02	XALFKT6445B1	59,92	XAPM2100	60,82	XAWG140EX	297,35
XACA924	21,72	XACB9225	18,14	XALD115	34,85	XALFKT6445B11	64,01	XAPM21H29	74,84	XAWG178EX	528,78
XACA9411	3,83	XACB9226	18,14	XALD116	34,85	XALFKT6445G1	59,92	XAPM2202	72,51	XAWG188EX	551,77
XACA9412	3,83	XACB9229	18,14	XALD1174	34,85	XALFKT6445G11	64,01	XAPM2202H29	76,14	XAWG198EX	394,69
XACA9413	3,83	XACB951	163,72	XALD1324	42,37	XALFKT6445M1	59,92	XAPM2203	74,62	XAWG210EX	258,86
XACA9414	3,83	XACB960	23,29	XALD134	42,37	XALFKT6445M11	64,43	XAPM2203H29	78,36	XAWG310EX	359,40
XACA9415	3,83	XACB961	13,20	XALD1424	55,15	XALFP0602	60,41	XAPM2204	76,81	XAWGR100EX	544,97
XACA9416	3,83	XACB965	24,31	XALD144	55,15	XALFP0612	62,88	XAPM2204H29	84,74	XAWGR200EX	889,42
XACA9419	3,83	XACB966	74,60	XALD144E	55,15	XALFP0704	60,41	XAPM24	74,80	XAWGR300EX	1.227,72
XACA950	16,02	XACB971	4,63	XALD1644	43,82	XALFP0714	62,88	XAPM24H29	72,57	XB2SL42007	477,91
XACA960	18,07	XACB972	11,49	XALD2114	55,42	XALFP6003E	189,22	XAPM2502	79,43	XB2SL42009	345,93
XACA961	6,35	XACB982	31,67	XALD211H29	36,67	XALFP7005E	225,33	XAPM2502H29	84,86	XB2SL44007	531,19
XACA969	5,45	XACB983	31,67	XALD213	55,42	XALFZ1	3,19	XAPM2503	81,39	XB2SL65007	694,68
XACA971	11,34	XACD021	78,97	XALD213E	55,42	XALFZB2	25,36	XAPM2503H29	85,45	XB4BA11	17,17
XACA982	12,29	XACD022	86,73	XALD214	57,93	XALFZE2	26,37	XAPM2504	83,35	XB4BA21	17,17
XACA983	15,50	XACD21A0101	77,53	XALD215	55,42	XALFZE3	26,37	XAPM2602	79,43	XB4BA31	17,17
XACB02	152,69	XACD21A0105	84,36	XALD222	55,42	XALFZF8	26,37	XAPM31	91,95	XB4BA3311	19,01
XACB020	154,07	XACD21A1231	162,25	XALD222E	55,42	XALFZS3	26,37	XAPM3203	98,50	XB4BA3341	19,01
XACB021	148,47	XACD21A1241	174,25	XALD223	55,42	XALFZT3	26,37	XAPM3203H29	103,42	XB4BA3351	19,01
XACB025	212,09	XACD21P2111	164,67	XALD224	40,65	XALG01	26,52	XAPM3204	100,94	XB4BA42	17,17
XACB030	154,07	XACD21P2121	181,91	XALD2244	55,42	XALG02	35,44	XAPM3204H29	105,99	XB4BA4322	19,01
XACB04	171,03	XACD21P2231	205,97	XALD2254	57,93	XALG03	42,43	XAPM3206	104,84	XB4BA51	17,17
XACB041	171,03	XACD21P2241	238,45	XALD2414	55,42	XALG030	42,59	XAPM3206H29	110,06	XB4BA61	17,17
XACB0415	201,12	XACD21P3111	187,52	XALD3114	76,46	XALG04	53,70	XAPM34	100,94	XB4BA711137	71,44
XACB045	137,89	XACD21P3121	211,57	XALD3214	76,46	XALG041	53,27	XAPM34H29	115,58	XB4BA731327	71,44
XACB06	186,58	XACD21P3231	251,75	XALD324	76,46	XALG05	64,15	XAPM3503	107,36	XB4BA821	37,95
XACB061	197,59	XACD22A0101	119,86	XALD324E	65,99	XALK01	17,72	XAPM3504	109,45	XB4BA822	37,95
XACB0615	204,41	XACD22A0105	124,31	XALD325	64,43	XALK01H29	20,38	XAPM3504H29	119,26	XB4BA841	37,95
XACB065	186,58	XACD22A1231	179,50	XALD326	76,46	XALK01H7	21,09	XAPM3506	113,81	XB4BA842	37,95
XACB08	196,89	XACD22A1241	188,43	XALD328	76,46	XALK02	23,11	XAPM3603	107,36	XB4BA861	37,95
XACB081	196,89	XACD22P2111	243,46	XALD334	76,46	XALK03	25,70	XAPM3802	104,84	XB4BA862	37,95
XACB085	158,98	XACD22P2121	259,75	XALD339	76,46	XALK04	28,28	XAPM44	124,86	XB4BA921	46,46
XACB12	232,01	XACD22P2231	282,94	XALD361B4	97,53	XALK05	33,37	XAPM44H29	149,71	XB4BA922	60,99
XACB120	251,12	XACD22P2241	317,59	XALD361M	76,71	XALK178	57,03	XAPM4506	138,12	XB4BA941	46,46
XACB1201	251,12	XACD22P3111	315,77	XALD361M4	97,53	XALK17814	58,03	XAPM4506H29	173,36	XB4BA942	60,99
XACB12015	251,12	XACD22P3121	338,38	XALD363B	87,02	XALK178E	66,86	XAPM4508	142,34	XB4BA961	46,46

Para corroborar la validez de este documento consulte la siguiente página web	
Código Seguro de Validación	c202707550424cacba0861408ab0a8fe001
Url de validación	https://eamic.elda.es/absis/idi/arx/idiarxabsaweb/asp/verificadorfirma.asp
Metadatos	Origen: Origen administración Estado de elaboración: Copia auténtica de documento original

EDICIONES TARIFEC® S.A.
APDO. 23.119
08080 BARCELONA
TEL. (93) 338 00 66

Schneider Electric

tarifa
edición 2 - 2017

GRUPO M
1 APARTADO
59 k PAGINA

Ref.	PVP €	Ref.	PVP €	Ref.	PVP €	Ref.	PVP €	Ref.	PVP €	Ref.	PVP €
XB4BA96139S219	56,05	XB4BS9442	74,98	XB5AA42	17,53	XB5AW31G5	42,15	XB6CA31B	16,66	XB6EAF8J2P	26,52
XB4BA961S219	56,05	XB4BS9445	80,93	XB5AA4322	19,41	XB5AW31M5	43,53	XB6CA35B	17,88	XB6EAG221P	48,04
XB4BA962	60,99	XB4BS9445EX	113,67	XB5AA51	17,53	XB5AW3335	76,04	XB6CA42B	16,66	XB6EAG222P	48,04
XB4BC21	24,46	XB4BT842	47,36	XB5AA61	17,53	XB5AW3345	76,04	XB6CA45B	17,88	XB6EAG232P	48,13
XB4BC21EX	48,96	XB4BT845	51,02	XB5AA711137	59,68	XB5AW3365	36,37	XB6CD221B	20,85	XB6EAV1BP	12,13
XB4BC31EX	54,22	XB4BT845EX	87,51	XB5AA711237	59,68	XB5AW33B5	40,81	XB6CD225B	22,12	XB6EAV1JP	12,13
XB4BC51EX	54,22	XB4BV31	53,79	XB5AA731327	59,68	XB5AW33G5	42,15	XB6CD235B	22,16	XB6EAV3BP	12,13
XB4BC61EX	54,22	XB4BV33	53,79	XB5AA831	48,27	XB5AW33M5	43,53	XB6CE1B5B	35,82	XB6EAV3JP	12,13
XB4BD21	22,55	XB4BV34	53,79	XB5AA832	63,22	XB5AW3435	76,04	XB6CE3B1B	30,64	XB6EAV4BP	12,13
XB4BD25	27,68	XB4BV35	53,79	XB5AA841	48,27	XB5AW3445	76,04	XB6CE3B5B	35,82	XB6EAV4JP	12,13
XB4BD25EX	52,98	XB4BV41	53,79	XB5AA84101	49,78	XB5AW3465	36,37	XB6CE4B2B	30,64	XB6EAV5BP	12,13
XB4BD33	27,78	XB4BV43	53,79	XB5AA842	63,22	XB5AW34B5	40,81	XB6CE4B5B	35,82	XB6EAV5JP	12,13
XB4BD33EX	61,55	XB4BV44	53,79	XB5AA84201	65,13	XB5AW34G5	42,15	XB6CF1B5B	35,24	XB6EAV6BP	12,13
XB4BD41	23,52	XB4BV45	53,79	XB5AA861	48,27	XB5AW34M5	43,53	XB6CF3B1B	34,00	XB6EAV6JP	12,13
XB4BD53	33,24	XB4BV5B1	80,35	XB5AA86102	49,78	XB5AW3535	76,04	XB6CF3B5B	35,24	XB6EAV8BP	12,13
XB4BD53EX	64,54	XB4BV5B3	80,12	XB5AA862	63,22	XB5AW3545	76,04	XB6CF4B2B	34,00	XB6EAV8JP	12,13
XB4BD912R100K	66,67	XB4BV5B4	80,12	XB5AA86202	65,13	XB5AW3565	36,37	XB6CF4B5B	35,24	XB6EAW1B1P	22,42
XB4BD912R10K	66,67	XB4BV5B5	80,12	XB5AC21	26,25	XB5AW35B5	40,81	XB6CGC5B	59,16	XB6EAW1B2P	26,52
XB4BD912R1K	66,67	XB4BV5B6	80,12	XB5AD21	23,61	XB5AW35G5	42,15	XB6CGH5B	59,26	XB6EAW1J2P	26,52
XB4BD912R470K	66,67	XB4BV61	15,73	XB5AD25	19,58	XB5AW35M5	43,53	XB6CL42B	16,83	XB6EAW3B1P	22,42
XB4BD912R47K	66,67	XB4BV63	15,73	XB5AD33	29,05	XB5AW36B5	40,81	XB6CV1BB	16,74	XB6EAW3B2P	26,52
XB4BD912R4K7	66,67	XB4BV63S219	18,07	XB5AD41	25,64	XB5AW36G5	42,15	XB6CV3BB	16,74	XB6EAW3J1P	22,42
XB4BG03	63,81	XB4BV64	15,73	XB5AD53	34,79	XB5AW36M5	43,53	XB6CV4BB	16,74	XB6EAW3J2P	26,52
XB4BG03EX	128,00	XB4BV64S219	17,90	XB5AD912R100K	60,00	XB5AW73731B5	62,20	XB6CV5BB	16,74	XB6EAW4B1P	22,42
XB4BG21	58,49	XB4BV65	15,73	XB5AD912R10K	60,00	XB5AW73731G5	64,06	XB6CW1B1B	34,00	XB6EAW4B2P	26,52
XB4BG21EX	110,22	XB4BV8B1	80,35	XB5AD912R1K	60,00	XB5AW73731M5	65,98	XB6CW1B5B	35,24	XB6EAW4J2P	26,52
XB4BG33	63,81	XB4BVB1	19,19	XB5AD912R470K	60,00	XB5DSB	199,69	XB6CW3B1B	34,00	XB6EAW5B1P	22,42
XB4BG33EX	128,00	XB4BVB1EX	41,96	XB5AD912R47K	60,00	XB5DSG	199,69	XB6CW3B5B	35,24	XB6EAW5B2P	26,52
XB4BG41	58,49	XB4BVB3	19,19	XB5AD912R4K7	60,00	XB5DSM	199,69	XB6CW4B2B	34,00	XB6EAW5J1P	22,42
XB4BG41EX	110,22	XB4BVB3EX	36,14	XB5AG03	66,39	XB5DT1S	25,63	XB6CW4B5B	35,24	XB6EAW5J2P	26,52
XB4BG41S219	66,49	XB4BVB4	19,19	XB5AG21	61,04	XB5DTB22	80,00	XB6DA11B	16,66	XB6EAW6B1P	22,42
XB4BG61	69,52	XB4BVB4EX	36,14	XB5AG33	66,39	XB5DTB23	80,00	XB6DA15B	17,88	XB6EAW6B2P	26,52
XB4BG61EX	118,09	XB4BVB5	19,19	XB5AG41	61,04	XB5DTB24	80,00	XB6DA22B	16,66	XB6EAW6J1P	22,42
XB4BJ21	24,15	XB4BVB5EX	41,96	XB5AG61	73,24	XB5DTB25	80,00	XB6DA25B	17,88	XB6EAW6J2P	26,52
XB4BJ21EX	45,86	XB4BVB6	19,19	XB5AJ21	25,28	XB5DTGM2	86,67	XB6DA31B	16,66	XB6EAW8B1P	22,42
XB4BJ33	29,29	XB4BVB6EX	41,96	XB5AJ33	30,46	XB5DTGM3	86,67	XB6DA35B	17,88	XB6EAW8B2P	26,52
XB4BJ33EX	64,22	XB4BVBG1EX	50,61	XB5AJ53	37,42	XB5DTGM4	86,67	XB6DA42B	16,66	XB6EAW8J2P	26,52
XB4BJ53	36,19	XB4BVBG3EX	50,61	XB5AK123B5	73,40	XB5DTGM5	86,67	XB6DA45B	17,88	XB6ECA11P	12,67
XB4BJ53EX	68,16	XB4BVBG4EX	50,61	XB5AK123G5	74,79	XB5EV57K4	210,00	XB6DD221B	20,85	XB6ECA12P	13,25
XB4BK123B5	68,92	XB4BVBG5EX	50,61	XB5AK123M5	76,11	XB5EV57L4	223,33	XB6DD225B	22,12	XB6ECA21P	12,67
XB4BK123G5	70,03	XB4BVBG6EX	50,61	XB5AK124B5	73,40	XB5KSB	125,55	XB6DD235B	22,16	XB6ECA22P	13,25
XB4BK123M5	79,84	XB4BVG1	25,00	XB5AK124G5	74,79	XB5KSG	125,55	XB6DE1B5B	35,82	XB6ECA31P	12,67
XB4BK124B5	68,92	XB4BVG1EX	50,61	XB5AK124M5	76,11	XB5KSM	125,55	XB6DE3B1B	30,64	XB6ECA32P	13,25
XB4BK124G5	70,03	XB4BVG3	25,00	XB5AK125B5	73,40	XB5PRJ45	40,00	XB6DE3B5B	35,82	XB6ECA41P	12,67
XB4BK124M5	79,84	XB4BVG3EX	50,61	XB5AK125G5	74,79	XB5PUSB3	40,00	XB6DE4B2B	30,64	XB6ECA42P	13,25
XB4BK125B5	68,92	XB4BVG4	25,00	XB5AK125M5	76,11	XB5RFA02	330,42	XB6DE4B5B	35,82	XB6ECA51P	12,67
XB4BK125G5	70,03	XB4BVG4EX	50,61	XB5AL42	20,25	XB5RFB01	156,06	XB6DF1B5B	35,24	XB6ECA52P	13,25
XB4BK125M5	79,84	XB4BVG5	25,00	XB5AL73415	46,79	XB5RFD05	558,03	XB6DF3B1B	34,00	XB6ECA61P	12,67
XB4BK133M5	83,83	XB4BVG5EX	50,61	XB5AL84101	53,62	XB5RMA04	379,90	XB6DF3B5B	35,24	XB6ECA62P	13,25
XB4BK134B5	68,54	XB4BVG6	25,00	XB5AL84201	45,41	XB5RMB03	220,31	XB6DF4B2B	34,00	XB6ECD221P	17,07
XB4BK134G5	71,96	XB4BVG6EX	50,61	XB5AP21	24,10	XB5S1B2L2	602,47	XB6DF4B5B	35,24	XB6ECD222P	20,90
XB4BK135B5	68,54	XB4BVM1	29,66	XB5AP31	24,10	XB5S1B2M12	620,54	XB6DGC5B	59,16	XB6ECD232P	20,97
XB4BL42	19,72	XB4BVM1EX	70,83	XB5AP42	24,10	XB5S2B2L2	602,47	XB6DGH5B	59,26	XB6ECF1B1P	22,42
XB4BL73415	56,01	XB4BVM3	29,66	XB5AP51	24,10	XB5S2B2M12	620,54	XB6DL42B	16,83	XB6ECF1B2P	26,52
XB4BP181EX	67,44	XB4BVM3EX	70,83	XB5AP61	24,10	XB5S3B2L2	669,33	XB6DV1BB	16,74	XB6ECF1J1P	22,42
XB4BP183B5EX	96,28	XB4BVM4	29,66	XB5AS8442	49,62	XB5S3B2M12	682,60	XB6DV3BB	16,74	XB6ECF1J2P	26,52
XB4BP183BG5EX	104,93	XB4BVM4EX	70,83	XB5AS8444	52,98	XB5S4B2L2	662,70	XB6DV4BB	16,74	XB6ECF3B1P	22,42
XB4BP183G5EX	104,93	XB4BVM5	29,66	XB5AS84449	73,33	XB5S4B2M12	682,60	XB6DV5BB	16,74	XB6ECF3B2P	26,52
XB4BP183M5EX	125,16	XB4BVM5EX	70,83	XB5AS8445	52,98	XB5S5B2L2	682,27	XB6DW1B1B	34,00	XB6ECF3J1P	22,42
XB4BP21	23,29	XB4BVM6	29,66	XB5AS86449B4	86,67	XB5SDEMO2	1.362,69	XB6DW1B5B	35,24	XB6ECF3J2P	26,52
XB4BP21EX	41,39	XB4BVM6EX	70,83	XB5AS9442	77,30	XB5SFFUSBEXT	65,23	XB6DW3B1B	34,00	XB6ECF4B1P	22,42
XB4BP31	23,29	XB4BW3135	73,38	XB5AS9445	83,00	XB6AA11B	16,66	XB6DW3B5B	35,24	XB6ECF4B2P	26,52
XB4BP31EX	45,83	XB4BW3145	73,38	XB5AT842	52,22	XB6AA15B	17,88	XB6DW4B2B	34,00	XB6ECF4J1P	22,42
XB4BP381EX	67,44	XB4BW3165	34,12	XB5AT845	52,30	XB6AA22B	16,66	XB6DW4B5B	35,24	XB6ECF4J2P	26,52
XB4BP383B5EX	96,28	XB4BW31B5	37,79	XB5AV31	56,29	XB6AA25B	17,88	XB6DW5B5B	22,08	XB6ECF5B1P	22,42
XB4BP383BG5EX	104,93	XB4BW31G5	39,14	XB5AV33	56,29	XB6AA31B	16,66	XB6EAA11P	12,67	XB6ECF5B2P	26,52
XB4BP383G5EX	104,93	XB4BW31M5	49,06	XB5AV34	56,29	XB6AA35B	17,88	XB6EAA12P	13,25	XB6ECF5J1P	22,42
XB4BP383M5EX	125,16	XB4BW3335	73,38	XB5AV35	56,29	XB6AA42B	16,66	XB6EAA21P	12,67	XB6ECF5J2P	26,52
XB4BP42	23,29	XB4BW3345	73,38	XB5AV41	56,29	XB6AA45B	17,88	XB6EAA22P	13,25	XB6ECF6B1P	22,42
XB4BP42EX	45,83	XB4BW3365	34,12	XB5AV43	56,29	XB6AD221B	20,85	XB6EAA31P	12,67	XB6ECF6B2P	26,52
XB4BP482EX	67,44	XB4BW33B5	37,79	XB5AV44	56,29	XB6AD225B	22,12	XB6EAA32P	13,25	XB6ECF6J1P	22,42
XB4BP483B5EX	96,28	XB4BW33G5	39,14	XB5AV45	56,29	XB6AD235B	22,16	XB6EAA41P	12,67	XB6ECF6J2P	26,52
XB4BP483BG5EX	104,93	XB4BW33M5	49,06	XB5AV5B1	47,71	XB6AE1B5B	35,82	XB6EAA42P	13,25	XB6ECF8B1P	22,42
XB4BP483G5EX	104,93	XB4BW3435	73,38	XB5AV5B3	47,71	XB6AE3B1B	30,64	XB6EAA51P	12,67	XB6ECF8B2P	26,52
XB4BP483M5EX	125,16	XB4BW3445	73,38	XB5AV5B4	47,71	XB6AE3B5B	35,82	XB6EAA52P	13,25	XB6ECF8J1P	26,52
XB4BP51	23,29	XB4BW3465	34,12	XB5AV5B5	47,71	XB6AE4B2B	30,64	XB6EAA61P	12,67	XB6ECF8J2P	26,52
XB4BP51EX	45,83	XB4BW34B5	37,79	XB5AV61	16,55	XB6AE4B5B	35,82	XB6EAA62P	13,25	XB6ECG221P	48,04
XB4BP581EX	67,44	XB4BW34G5	39,14	XB5AV63	16,55	XB6AF1B5B	35,24	XB6EAD221P	17,07	XB6ECG222P	48,04
XB4BP583B5EX	96,28	XB4BW34M5	49,06	XB5AV64	16,55	XB6AF3B1B	34,00	XB6EAD222P	20,90	XB6ECG232P	48,13
XB4BP583BG5EX	104,93	XB4BW3535	73,38	XB5AV65	16,55	XB6AF3B5B	35,24	XB6EAD232P	20,97	XB6ECV1BP	12,13
XB4BP583G5EX	104,93	XB4BW3545	73,38	XB5AVB1	20,25	XB6AF4B2B	34,00	XB6EAF1B1P	22,42	XB6ECV1JP	12,13
XB4BP583M5EX	125,16	XB4BW3565	34,12	XB5AVB3	20,25	XB6AF4B5B	35,24	XB6EAF1B2P	26,52	XB6ECV3BP	12,13
XB4BP61	23,29	XB4BW35B5	37,79	XB5AVB4	20,25	XB6AL42B	15,21	XB6EAF1J2P	26,52	XB6ECV3JP	12,13
XB4BP61EX	45,83	XB4BW35G5	39,14	XB5AVB5	20,25	XB6AS8349B	49,92	XB6EAF3B1P	22,42	XB6ECV4BP	12,13
XB4BP681EX	67,44	XB4BW35M5	49,06	XB5AVB6	20,25	XB6AS9349B	64,39	XB6EAF3B2P	26,52	XB6ECV4JP	12,13
XB4BP683B5EX	96,28	XB4BW36B5	37,79	XB5AVG1	21,47	XB6AV1BB	16,74	XB6EAF3J1P	22,42	XB6ECV5BP	12,13
XB4BP683BG5EX	104,93	XB4BW36G5	39,14	XB5AVG3	21,47	XB6AV3BB	16,74	XB6EAF3J2P	26,52	XB6ECV5JP	12,13
XB4BP683G5EX	104,93	XB4BW36M5	49,06	XB5AVG4	21,47	XB6AV4BB	16,74	XB6EAF4B1P	22,42	XB6ECV6BP	12,13
XB4BP683M5EX	125,16	XB4BW73731B5	74,46	XB5AVG5	21,47	XB6AV5BB	16,74	XB6EAF4B2P	26,52	XB6ECV6JP	12,13
XB4BPS11EX	50,83	XB4BW73731G5	76,67	XB5AVG6	21,47	XB6AV6BB	16,74	XB6EAF4J1P	22,42	XB6ECV8BP	12,13
XB4BPS21EX	45,89	XB4BW73731M5	78,98	XB5AVM1	31,08	XB6AW1B1B	34,00	XB6EAF4J2P	26,52	XB6ECV8JP	12,13
XB4BPS31EX	50,83	XB4RFA02	331,40	XB5AVM3	31,08	XB6AW1B5B	35,24	XB6EAF5B1P	22,42	XB6ECW1B1P	22,42
XB4BPS42EX	50,83	XB4RFB01	156,06	XB5AVM4	31,08	XB6AW3B1B	34,00	XB6EAF5B2P	26,52	XB6ECW1B2P	26,52
XB4BPS51EX	50,83	XB5AA11	17,53	XB5AVM5	31,08	XB6AW3B5B	35,24	XB6EAF5J2P	26,52	XB6ECW1J2P	26,52
XB4BPS61EX	50,83	XB5AA18S49	38,90	XB5AVM6	31,08	XB6AW4B2B	34,00	XB6EAF6B1P	22,42	XB6ECW3B1P	22,42
XB4BS8442	47,87	XB5AA21	17,53	XB5AW3135	76,04	XB6AW4B5B	35,24	XB6EAF6B2P	26,52	XB6ECW3B2P	26,52
XB4BS8444	47,33	XB5AA31	17,53	XB5AW3145	76,04	XB6CA11B	16,66	XB6EAF6J1P	22,42	XB6ECW3J1P	22,42
XB4BS84441	44,91	XB5AA3311	19,41	XB5AW3165	36,37	XB6CA15B	17,88	XB6EAF6J2P	26,52	XB6ECW3J2P	26,52
XB4BS8445	51,66	XB5AA3341	19,41	XB5AW31B1	23,84	XB6CA22B	16,66	XB6EAF8B2P	26,52	XB6ECW4B1P	22,42
XB4BS8445EX	73,37	XB5AA3351	19,41	XB5AW31B5	40,81	XB6CA25B	17,88	XB6EAF8J1P	22,42	XB6ECW4B2P	26,52

Para corroborar la validez de este documento consulte la siguiente página web

Código Seguro de Validación	c202707550424cacba0861408ab0a8fe001
Url de validación	https://eamic.elda.es/absis/idi/arx/idiarxabsaweb/asp/verificadorfirma.asp
Metadatos	Origen: Origen administración Estado de elaboración: Copia auténtica de documento original

EDICIONES TARIFEC® S.A.
APDO. 23.119
08080 BARCELONA
TEL. (93) 338 00 66

Schneider Electric

tarifa
edición 2 - 2017

GRUPO M
1 APARTADO
59 PAGINA

Ref.	PVP €	Ref.	PVP €	Ref.	PVP €	Ref.	PVP €	Ref.	PVP €	Ref.	PVP €
XB6ECW4J1P	22,42	XB7EV04BP	23,41	XB7NJ0561	44,10	XBKP62130G32E	343,30	XBTZG9740	51,00	XD2CZ021	7,51
XB6ECW4J2P	26,52	XB7EV04GP	32,72	XB7NJ05B1	53,27	XBKP62230G30E	344,81	XBTZG9772	65,00	XD2CZ10	2,43
XB6ECW5B1P	22,42	XB7EV04MP	34,74	XB7NJ05G1	56,51	XBKP62230G32E	419,34	XBTZG9773	65,00	XD2CZ11	2,48
XB6ECW5B2P	26,52	XB7EV05BP	23,41	XB7NJ05M1	69,13	XBKT50000U08M	62,06	XBTZG9774	65,00	XD2CZ13	2,42
XB6ECW5J1P	22,42	XB7EV05GP	32,72	XB7NJ0661	44,10	XBKT50000U10M	62,05	XBTZG9775	59,00	XD2DC1111	231,68
XB6ECW5J2P	26,52	XB7EV05MP	34,74	XB7NJ06B1	53,27	XBKT50000U11M	62,06	XBTZG9778	88,00	XD2DG1111	568,70
XB6ECW6B1P	22,42	XB7EV06BP	23,41	XB7NJ06G1	56,51	XBKT60000U00M	73,47	XBTZGABE1	58,00	XD2DZ15	17,12
XB6ECW6B2P	26,52	XB7EV06GP	32,72	XB7NJ06M1	69,13	XBKT60000U10M	105,01	XBTZGABE2	91,00	XD2DZ16	8,80
XB6ECW6J1P	22,42	XB7EV06MP	34,74	XB7NJ0761	44,10	XBKT60000U11M	73,47	XBTZGADT	52,00	XD2EC1111	211,28
XB6ECW6J2P	26,52	XB7EV07BP	23,41	XB7NJ07B1	53,27	XBKT70000U00M	86,96	XBTZGAUX	82,00	XD2EC3333	211,28
XB6ECW8B1P	22,42	XB7EV07GP	32,72	XB7NJ07G1	56,51	XBKT80000U00M	99,89	XBTZGCANM	304,00	XD2ED1111	245,09
XB6ECW8B2P	26,52	XB7EV07MP	34,74	XB7NJ07M1	69,13	XBKT81030U33E	88,17	XBTZGCCAN	267,00	XD2EG1111	652,39
XB6ECW8J1P	22,42	XB7EV08BP	23,41	XB7NJ0861	44,10	XBLYGH2	66,00	XBTZGCHOK	24,00	XD2EL1111	211,28
XB6ECW8J2P	26,52	XB7EV08GP	32,72	XB7NJ08B1	53,27	XBLYN00	39,00	XBTZGCLP1	28,00	XD2EL3333	211,28
XB6EDA11P	12,67	XB7EV08MP	34,74	XB7NJ08G1	56,51	XBLYR00	39,00	XBTZGCLP2	21,00	XD2GA8211	146,46
XB6EDA12P	13,25	XB7EV63P	16,30	XB7NJ08M1	68,44	XBLYR01	38,00	XBTZGCLP3	31,00	XD2GA82117	147,96
XB6EDA21P	12,67	XB7EV64P	16,30	XB7NL2233	24,40	XBTGC2330T	1.342,00	XBTZGCLP4	24,00	XD2GA8221	146,46
XB6EDA22P	13,25	XB7EV65P	16,30	XB7NL2533	27,63	XBTGC2330U	1.342,00	XBTZGCNC	31,00	XD2GA82217	147,96
XB6EDA31P	12,67	XB7EV66P	16,30	XB7NL42	17,93	XBTGH2460	1.764,00	XBTZGCO1	175,00	XD2GA8231	198,42
XB6EDA32P	13,25	XB7EV67P	16,66	XB7NL4232	24,40	XBTGH2460B	1.764,00	XBTZGCO2	129,00	XD2GA82317	200,17
XB6EDA41P	12,67	XB7EV68P	17,93	XB7NL4233	24,40	XBTGT2430	1.855,00	XBTZGCO3	128,00	XD2GA8241	199,89
XB6EDA42P	13,25	XB7EV730P	25,43	XB7NL4234	24,40	XBTGT2930	1.855,00	XBTZGCO4	129,00	XD2GA82417	201,89
XB6EDA51P	12,67	XB7EV73P	24,93	XB7NL44	20,33	XBTGT4340	2.596,00	XBTZGCOM1	35,00	XD2GA8251	199,89
XB6EDA52P	13,92	XB7EV740P	25,97	XB7NL45	20,33	XBTGT5340	3.180,00	XBTZGCOM2	11,00	XD2GA82517	201,89
XB6EDA61P	12,67	XB7EV74P	28,04	XB7NL4532	27,63	XBTGT6340	4.161,00	XBTZGDIO1	81,00	XD2GA8411	190,84
XB6EDA62P	13,25	XB7EV750P	25,72	XB7NL4533	27,63	XBTGT7340	4.443,00	XBTZGDIO2	113,00	XD2GA84117	192,87
XB6EDD221P	17,07	XB7EV75P	24,93	XB7NL4534	27,63	XBTN200	214,00	XBTZGDVN	1.019,00	XD2GA8421	190,84
XB6EDD222P	20,90	XB7EV760P	25,72	XB7NS8442	45,43	XBTN400	325,00	XBTZGESGD	22,00	XD2GA84217	192,87
XB6EDD232P	20,97	XB7EV76P	28,04	XB7NS8444	52,59	XBTN401	425,00	XBTZGFIX	25,00	XD2GA8431	298,76
XB6EDF1B1P	22,42	XB7EV770P	25,72	XB7NS8445	52,59	XBTN410	351,00	XBTZGHKEY	105,00	XD2GA84317	300,70
XB6EDF1B2P	26,52	XB7EV77P	28,04	XB7NS9444	79,15	XBTNU400	325,00	XBTZGHL10	451,00	XD2GA8441	313,70
XB6EDF1J1P	22,42	XB7EV780P	25,72	XB7NS9445	79,15	XBTR400	368,00	XBTZGHL20	649,00	XD2GA84417	315,58
XB6EDF1J2P	26,52	XB7EV78P	30,84	XB7NW3361	34,48	XBTR410	402,00	XBTZGHL3	308,00	XD2GA8451	313,70
XB6EDF3B1P	22,42	XB7NA11	16,83	XB7NW33B1	37,98	XBTR411	468,00	XBTZGHL5	330,00	XD2GA84517	315,58
XB6EDF3B2P	26,52	XB7NA11341	23,53	XB7NW33G1	45,04	XBTZ3002	41,00	XBTZGHSTP	22,00	XD2HL1111	415,72
XB6EDF3J1P	22,42	XB7NA11342	23,77	XB7NW33M1	46,65	XBTZ3004	36,00	XBTZGI232	260,00	XD2HL3333	398,40
XB6EDF3J2P	26,52	XB7NA11343	23,77	XB7NW3461	34,82	XBTZ9008	34,00	XBTZGI485	201,00	XD2HL4444	511,76
XB6EDF4B1P	22,42	XB7NA11344	23,77	XB7NW34B1	37,98	XBTZ9018	34,00	XBTZGJBOX	385,00	XD2LC21	543,32
XB6EDF4B2P	26,52	XB7NA15	18,58	XB7NW34B2	37,98	XBTZ908	90,00	XBTZGM128	156,00	XD2PA12	109,73
XB6EDF4J1P	22,42	XB7NA15341	26,01	XB7NW34G1	45,04	XBTZ915	79,00	XBTZGM256	260,00	XD2PA127	111,60
XB6EDF4J2P	26,52	XB7NA15342	26,28	XB7NW34G2	45,04	XBTZ918	101,00	XBTZGNSTP	66,00	XD2PA14	144,76
XB6EDF5B1P	22,42	XB7NA15343	26,28	XB7NW34M1	46,65	XBTZ925	43,00	XBTZGPDP	431,00	XD2PA147	145,93
XB6EDF5B2P	26,52	XB7NA15344	26,28	XB7NW34M2	46,65	XBTZ926	40,00	XBTZGPEN	33,00	XD2PA22	110,27
XB6EDF5J1P	22,42	XB7NA21	16,83	XB7NW3561	34,82	XBTZ938	34,00	XBTZGPWS1	33,00	XD2PA227	112,15
XB6EDF5J2P	26,52	XB7NA21341	23,77	XB7NW35B1	37,98	XBTZ945	57,00	XBTZGPWS2	73,00	XD2PA24	147,55
XB6EDF6B1P	22,42	XB7NA21342	23,77	XB7NW35G1	45,04	XBTZ962	38,00	XBTZGUMP	1.636,00	XD2PA2437	141,47
XB6EDF6B2P	26,52	XB7NA21343	23,77	XB7NW35M1	47,12	XBTZ968	79,00	XBTZGUSB	47,00	XD2PA247	152,26
XB6EDF6J1P	22,42	XB7NA21344	23,77	XB7NW3661	34,82	XBTZ9680	79,00	XBTZGUSBB	146,00	XD2PA419640009	189,98
XB6EDF6J2P	26,52	XB7NA2233	23,77	XB7NW36B1	37,98	XBTZ9681	79,00	XBTZGWMKT	66,00	XD2PA420532001	156,18
XB6EDF8B1P	22,42	XB7NA23	18,58	XB7NW36G1	45,04	XBTZ9686	101,00	XBTZN01	55,00	XD2PA438057	172,32
XB6EDF8B2P	26,52	XB7NA25	18,58	XB7NW36M1	47,12	XBTZ9687	113,00	XBTZN02	36,00	XD2SA221	338,09
XB6EDF8J1P	22,42	XB7NA2533	26,28	XB7NW3761	34,82	XBTZ9688	124,00	XBTZN999	13,00	XD4CA05	276,60
XB6EDF8J2P	26,52	XB7NA25341	26,28	XB7NW37B1	37,98	XBTZ9710	68,00	XBTZNCO	68,00	XD4CA08	276,60
XB6EDG221P	48,04	XB7NA25342	26,28	XB7NW37G1	45,04	XBTZ9711	68,00	XBTZR01	67,00	XD4CB02	276,60
XB6EDG222P	48,04	XB7NA25343	26,28	XB7NW37M1	47,12	XBTZ9715	40,00	XBTZR02	42,00	XD4CB05	276,60
XB6EDG232P	48,13	XB7NA25344	26,28	XB7NW3861	34,48	XBTZ9720	51,00	XBTZRCO	84,00	XD4CB08	276,60
XB6EDV1BP	12,13	XB7NA31	16,83	XB7NW38B1	37,98	XBTZ9721	52,00	XBTZRT999	11,00	XD4DA124	346,61
XB6EDV1JP	12,13	XB7NA3131	23,53	XB7NW38G1	45,04	XBTZ9730	68,00	XBTZRTPW	44,00	XD4DA136	346,61
XB6EDV3BP	12,13	XB7NA3133	23,53	XB7NW38M1	47,12	XBTZ9731	68,00	XD2AC201	217,21	XD4DA138	346,61
XB6EDV3JP	12,13	XB7NA3136	23,77	XBCY	2,14	XBTZ9733	45,00	XD2AC2019H2	195,64	XD4PA12	100,73
XB6EDV4BP	12,13	XB7NA3142	23,77	XBCY2211	2,65	XBTZ9734	45,00	XD2AC202	386,39	XD4PA14	132,23
XB6EDV4JP	12,13	XB7NA33	18,58	XBCY2212	2,60	XBTZ9740	68,00	XD2AC221	217,21	XD4PA22	100,73
XB6EDV5BP	12,13	XB7NA3331	26,28	XBCY2213	1,86	XBTZ9743	45,00	XD2AC2219H2	179,56	XD4PA24	132,23
XB6EDV5JP	12,13	XB7NA3333	26,28	XBCY2214	2,71	XBTZ9750	51,00	XD2AC222	386,39	XD5PA12	103,56
XB6EDV6BP	12,13	XB7NA3336	26,28	XBCY2215	2,55	XBTZ9780	38,00	XD2AC231	217,21	XD5PA14	136,06
XB6EDV6JP	12,13	XB7NA3342	26,28	XBCY2218	2,55	XBTZ9782	54,00	XD2AC232	386,39	XD5PA22	103,56
XB6EDV8BP	12,13	XB7NA35	18,58	XBCY2219	1,80	XBTZ988	35,00	XD2AL201	217,21	XD5PA24	136,06
XB6EDV8JP	12,13	XB7NA42	16,83	XBCY2250	2,60	XBTZ9980	38,00	XD2AL202	386,39	XDAL11122	339,07
XB6EDW1B1P	22,42	XB7NA4232	23,77	XBCY3223	2,65	XBTZ9982	51,00	XD2AL221	217,21	XDAL11131	347,27
XB6EDW1B2P	26,52	XB7NA4233	23,77	XBCY7217	2,53	XBTZG14	248,00	XD2AL222	386,39	XDAL11331	413,94
XB6EDW1J1P	22,42	XB7NA4234	23,53	XBCY7221	1,90	XBTZG22	43,00	XD2AL231	217,21	XDAL11422	413,94
XB6EDW1J2P	26,52	XB7NA44	18,77	XBCY7222	2,53	XBTZG24	42,00	XD2AL232	386,39	XDAL11431	431,92
XB6EDW3B1P	22,42	XB7NA45	18,58	XBCY7223	2,60	XBTZG31	73,00	XD2CC1010	146,30	XDAV11122	431,92
XB6EDW3B2P	26,52	XB7NA4532	26,01	XBCY7225	2,53	XBTZG45B	330,00	XD2CC1110	159,50	XDAV11131	415,94
XB6EDW3J1P	22,42	XB7NA4533	26,28	XBCY7226	2,53	XBTZG52	14,00	XD2CC1111	200,88	XDAV11322	498,68
XB6EDW3J2P	26,52	XB7NA4534	26,28	XBCY7227	2,53	XBTZG54	14,00	XD2CC1113	174,21	XDAV11331	486,92
XB6EDW4B1P	22,42	XB7NA65	18,58	XBCY7229	2,60	XBTZG55	21,00	XD2CC1310	149,66	XDAV11422	486,92
XB6EDW4B2P	26,52	XB7NA81	16,83	XBCY7230	1,95	XBTZG56	21,00	XD2CC1313	174,21	XDAV11431	486,92
XB6EDW4J1P	22,42	XB7NA85	18,77	XBCY7232	2,53	XBTZG57	41,00	XD2CC3010	126,86	XDAY5001	9,50
XB6EDW4J2P	26,52	XB7ND21	22,82	XBCY7235	2,53	XBTZG5H	44,00	XD2CC3030	146,30	XDAY5101	3,12
XB6EDW5B1P	22,42	XB7ND25	28,18	XBCY7236	1,80	XBTZG60	41,00	XD2CC3330	156,48	XDAZ901	10,70
XB6EDW5B2P	26,52	XB7ND33	30,56	XBCY7238	2,53	XBTZG62	48,00	XD2CC3331	159,54	XDAZ902	64,16
XB6EDW5J1P	22,42	XB7NG21	58,01	XBCY7239	2,60	XBTZG64	69,00	XD2CC3333	200,88	XDLPA12	86,37
XB6EDW5J2P	26,52	XB7NG33	62,04	XBCY7240	1,84	XBTZG65	82,00	XD2CD0111	210,56	XDLPA14	113,20
XB6EDW6B1P	22,42	XB7NH21	34,17	XBFX13	5,37	XBTZG66	110,00	XD2CD1010	225,90	XDLPA22	86,37
XB6EDW6B2P	26,52	XB7NH25	39,83	XBKH70000001M	33,05	XBTZG68	48,00	XD2CD1111	268,44	XDLPA24	113,20
XB6EDW6J1P	22,42	XB7NH31	34,17	XBKH70000002M	42,89	XBTZG69	83,00	XD2CD3030	225,90	XE2SP4151	15,94
XB6EDW6J2P	26,52	XB7NH35	39,43	XBKH70000004M	26,11	XBTZG70	67,00	XD2CD3333	268,44	XEAB15361	424,42
XB6EDW8B1P	22,42	XB7NH81	34,52	XBKH81000033E	78,52	XBTZG71	107,00	XD2CE1111	292,43	XEAB25361	424,42
XB6EDW8B2P	26,52	XB7NJ0361	44,10	XBKP50100D10M	174,02	XBTZG909	14,00	XD2CF1111	292,43	XEAC15361	549,18
XB6EDW8J1P	22,42	XB7NJ03B1	52,74	XBKP50100D20M	194,31	XBTZG919	14,00	XD2CG1111	647,86	XEDS1231	114,77
XB6EDW8J2P	26,52	XB7NJ03G1	56,51	XBKP50100U10M	214,25	XBTZG9292	418,00	XD2CG3030	605,98	XEDS1241	119,70
XB6ETI522P	44,05	XB7NJ03M1	68,44	XBKP50100U20M	217,22	XBTZG935	186,00	XD2CG3333	647,86	XEDS2111	123,92
XB6ETI523P	44,05	XB7NJ0461	44,10	XBKP61130G30E	244,52	XBTZG939	14,00	XD2CL1010	146,30	XEDS2121	144,56
XB6ETN521P	37,58	XB7NJ04B1	53,27	XBKP61130G31E	220,85	XBTZG946	60,00	XD2CL1110	159,08	XEDS2231	172,96
XB7ES542P	46,33	XB7NJ04B2	53,27	XBKP61130G32E	279,61	XBTZG949	32,00	XD2CL1111	200,88	XEDS2241	215,46
XB7ES545P	54,91	XB7NJ04G1	56,51	XBKP61230G30E	271,48	XBTZG9721	45,00	XD2CL1313	174,21	XEDS3111	146,99
XB7EV03BP	23,41	XB7NJ04G2	56,51	XBKP61230G31E	202,10	XBTZG9722	68,00	XD2CL3030	146,30	XEDS3121	125,29
XB7EV03GP	32,72	XB7NJ04M1	69,13	XBKP61230G32E	352,24	XBTZG973	115,00	XD2CL3333	200,88	XEDS3231	210,96
XB7EV03MP	34,74	XB7NJ04M2	69,13	XBKP62130G30E	278,28	XBTZG9731	71,00	XD2CZ02	4,64	XENB1181	45,42

Para corroborar la validez de este documento consulte la siguiente página web	
Código Seguro de Validación	c202707550424cacba0861408ab0a8fe001
Url de validación	https://eamic.elda.es/absis/idi/arx/idiarxabsaweb/asp/verificadorfirma.asp
Metadatos	Origen: Origen administración Estado de elaboración: Copia auténtica de documento original

EDICIONES TARIFEC® S.A.
APDO. 23.119
08080 BARCELONA
TEL. (93) 338 00 66

Schneider Electric

tarifa
edición 2 - 2017

GRUPO M
1 APARTADO
59 m PAGINA

Ref.	PVP €	Ref.	PVP €	Ref.	PVP €	Ref.	PVP €	Ref.	PVP €	Ref.	PVP €
XENB1191	55,43	XKBZ977	1,30	XKMB94193	78,87	XPSAC1321P	218,91	XPSMCMDI1200MT	296,99	XVBC2G4	181,69
XENB1491	54,20	XKBZ978	1,62	XKMY1	2,48	XPSAC3421	205,51	XPSMCMDI1200MTG	300,20	XVBC2G5	184,42
XENC1111	15,20	XKBZ979	10,25	XKZA15000	482,13	XPSAC3421P	218,91	XPSMCMDI1600	273,37	XVBC2G6	181,69
XENC1121	15,20	XKBZ981	107,79	XKZA15010	362,74	XPSAC3721	205,51	XPSMCMDI1600G	276,58	XVBC2G7	181,69
XENC1131	28,35	XKBZ982	101,50	XKZA15022	362,74	XPSAC3721P	218,91	XPSMCMDO0002	259,87	XVBC2G8	181,69
XENC1141	28,35	XKBZ992	155,53	XKZA15047	362,74	XPSAC5121	205,51	XPSMCMDO0002G	263,08	XVBC2M3	192,89
XENC1151	28,35	XKBZ994	159,35	XKZA15100	362,74	XPSAC5121P	218,91	XPSMCMDO0004	310,49	XVBC2M4	192,89
XENC2151	31,91	XKBZ996	175,95	XKZA18010	957,01	XPSAF5130	224,11	XPSMCMDO0004G	313,70	XVBC2M5	192,89
XEND1611	56,22	XKBZ997	180,02	XKZA18022	818,08	XPSAF5130P	239,84	XPSMCMEN0100HT	381,36	XVBC2M6	192,89
XEND1621	56,50	XKDY1	7,73	XKZA18047	852,31	XPSAFL5130	226,65	XPSMCMEN0100HTG	384,58	XVBC2M7	192,89
XEND1631	61,31	XKDY1001	21,67	XPEA110	62,14	XPSAFL5130P	247,05	XPSMCMEN0100SC	523,11	XVBC2M8	192,89
XEND1641	66,44	XKDZ1500	455,55	XPEA111	77,70	XPSAK311144	290,04	XPSMCMEN0100SCG	526,32	XVBC33	39,18
XEND2611	60,18	XKDZ1508	487,64	XPEB110	74,73	XPSAK311144P	310,30	XPSMCMEN0100TT	465,73	XVBC34	39,18
XEND2621	60,18	XKDZ1547	492,25	XPEB111	84,78	XPSAK331144P	255,06	XPSMCMEN0100TTG	468,95	XVBC35	39,18
XEND2631	65,05	XKDZ1808	1.193,99	XPEB211	91,58	XPSAK351144	290,04	XPSMCMEN0200	323,99	XVBC36	39,18
XEND2641	64,73	XKDZ1847	1.193,99	XPEB310	81,65	XPSAK351144P	310,30	XPSMCMEN0200G	327,20	XVBC37	39,18
XEND3801	123,98	XKDZ901	16,61	XPEB311	91,76	XPSAK361144	290,04	XPSMCMEN0200HT	408,36	XVBC38	39,18
XEND3811	123,98	XKDZ902	18,90	XPEB510	84,41	XPSAK361144P	310,30	XPSMCMEN0200HTG	411,57	XVBC4B3	178,84
XEND4801	123,98	XKDZ905	31,66	XPEB511	94,44	XPSAK371144	290,04	XPSMCMEN0200SC	637,86	XVBC4B4	178,84
XEND4811	123,98	XKDZ909	20,69	XPEB611	98,57	XPSAK371144P	310,30	XPSMCMEN0200SCG	641,07	XVBC4B5	178,84
XENG1191	31,26	XKDZ913	12,58	XPEB711	101,26	XPSAR311144	527,89	XPSMCMEN0200TT	526,48	XVBC4B6	178,84
XENG1491	31,26	XKDZ914	24,47	XPEG110	74,73	XPSAR311144P	562,29	XPSMCMEN0200TTG	529,69	XVBC4B7	178,84
XENG3781	39,86	XKDZ915	24,47	XPEG111	84,78	XPSAR351144	527,89	XPSMCMER0002	158,62	XVBC4B8	178,84
XENG3791	39,86	XKDZ916	38,43	XPEG211	91,58	XPSAR351144P	562,29	XPSMCMER0002G	161,83	XVBC4M3	178,84
XENT1192	55,97	XKDZ917	38,43	XPEG310	81,65	XPSAR371144	527,89	XPSMCMER0004	219,37	XVBC4M4	178,84
XENT1991	56,84	XKDZ921	22,32	XPEG311	91,76	XPSAR371144P	562,29	XPSMCMER0004G	222,58	XVBC4M5	178,84
XENT2991	54,52	XKDZ931	23,75	XPEG510	84,41	XPSATE3410	483,26	XPSMCMME0000	50,63	XVBC4M6	178,84
XESB1011	19,14	XKDZ932	45,03	XPEG511	94,44	XPSATE3410P	512,23	XPSMCMMX0802	293,62	XVBC4M7	178,84
XESB2011	19,14	XKDZ940	53,23	XPEG611	98,57	XPSATE3710	483,26	XPSMCMMX0802G	296,83	XVBC4M8	178,84
XESD1181	80,11	XKDZ941	68,23	XPEG711	94,44	XPSATE3710P	512,23	XPSMCMRO0004	381,37	XVBC5B3	211,88
XESD1191	114,57	XKDZ945	14,91	XPEG810	77,33	XPSATE5110	483,26	XPSMCMRO0004DA	415,11	XVBC5B4	211,88
XESD1281	109,33	XKDZ946	14,91	XPEG911	94,29	XPSATE5110P	512,23	XPSMCMRO0004DAG	418,32	XVBC5B5	211,88
XESD1291	131,15	XKDZ950	1,39	XPEM110	115,91	XPSATR11530C	535,11	XPSMCMRO0004G	384,58	XVBC5B6	211,88
XESD2201	113,13	XKDZ951	1,39	XPEM110EX	210,86	XPSATR11530P	535,11	XPSMCTC16	38,97	XVBC5B7	211,88
XESD2241	317,59	XKDZ952	1,39	XPEM111	132,32	XPSATR1153C	535,11	XPSMCTC32	53,22	XVBC5B8	215,06
XESD2251	304,05	XKDZ953	1,39	XPEM111EX	209,80	XPSATR1153P	535,11	XPSMCTS16	38,97	XVBC5G3	221,03
XJPA510	557,34	XKDZ954	1,39	XPEM129	295,79	XPSATR39530C	572,91	XPSMCTS32	53,22	XVBC5G4	221,03
XJPA513	702,49	XKDZ955	1,39	XPEM1424008	754,25	XPSATR39530P	572,91	XPSMCWIN	708,84	XVBC5G5	221,03
XJPA514	726,25	XKDZ956	1,39	XPEM211	142,00	XPSATR3953C	572,91	XPSMP11123	506,20	XVBC5G6	221,03
XJPA519	659,47	XKDZ957	1,39	XPEM211EX	246,06	XPSATR3953P	572,91	XPSMP11123P	538,65	XVBC5G7	221,03
XJPA520	517,45	XKDZ958	1,39	XPEM310	193,72	XPSAV11113	451,24	XPSOT3444	1.239,98	XVBC5G8	221,03
XJPA523	680,70	XKDZ960	1,39	XPEM3100D	296,27	XPSAV11113P	488,94	XPSOT3744	1.239,98	XVBC5M3	233,89
XJPA524	763,20	XKDZ961	1,39	XPEM311	206,75	XPSAXE5120C	208,63	XPSPVK1184	930,45	XVBC5M4	230,43
XJPA529	675,66	XKDZ963	1,39	XPEM3110D	318,72	XPSAXE5120P	205,84	XPSPVK3484	866,14	XVBC5M5	230,43
XJPA530	483,49	XKDZ964	1,39	XPEM329	321,25	XPSBAE3920C	159,18	XPSPVK3784	866,14	XVBC5M6	230,43
XJPA533	795,21	XKDZ965	1,39	XPEM410	235,60	XPSBAE3920P	159,18	XPSPVT1180	724,40	XVBC5M7	230,43
XJPA534	871,57	XKDZ966	1,39	XPEM510	220,20	XPSBAE5120C	151,33	XPSTSA3442P	224,04	XVBC5M8	230,43
XJPA539	662,69	XKDZ967	1,39	XPEM5100D	369,36	XPSBAE5120P	151,33	XPSTSA3742P	224,04	XVBC6B3	269,39
XJPA550	556,01	XKDZ981	173,28	XPEM511	231,37	XPSBCE3110C	397,67	XPSTSA5142P	224,04	XVBC6B4	265,41
XJPA553	731,90	XKDZ982	138,36	XPEM5110D	391,74	XPSBCE3110P	392,07	XPSTSW3442P	253,42	XVBC6B5	265,41
XJPA554	781,31	XKDZ983	313,33	XPEM529	321,25	XPSBCE3410C	397,67	XPSTSW3742P	253,42	XVBC6B6	265,41
XJPA559	691,66	XKMA9100	8,49	XPEM611	220,27	XPSBCE3410P	392,07	XPSTSW5142P	253,42	XVBC6B7	265,41
XJPZ901	200,87	XKMA9101	1,05	XPEM6210D	316,54	XPSBCE3710C	397,67	XPSVC1132	313,93	XVBC6B8	265,41
XJPZ902	90,46	XKMA91011	1,53	XPEM711	232,95	XPSBCE3710P	392,07	XPSVC1132P	335,27	XVBC6G3	257,41
XJPZ903	133,05	XKMA91012	1,53	XPEM810	145,15	XPSBF1132	428,00	XPSVNE1142HSP	605,06	XVBC6G4	257,41
XJPZ926	99,37	XKMA91013	7,46	XPEM811	165,34	XPSBF1132P	455,81	XPSVNE1142P	575,94	XVBC6G5	261,27
XKBA1122CA	310,49	XKMA9103	1,53	XPEM911	201,10	XPSCM1144	480,06	XPSVNE3442HSP	605,06	XVBC6G6	257,41
XKBA1122CR	310,49	XKMA9104	1,53	XPER110	115,91	XPSCM1144P	511,28	XPSVNE3442P	575,94	XVBC6G7	257,41
XKBA1133CA	310,49	XKMA9105	1,53	XPER110EX	210,86	XPSDMB1132	265,39	XPSVNE3742HSP	605,06	XVBC6G8	257,41
XKBA1133CR	295,71	XKMA9106	1,53	XPER111	115,91	XPSDMB1132P	282,57	XPSVNE3742P	575,94	XVBC6M3	233,60
XKBA1233CA	313,52	XKMA9107	1,53	XPER111EX	209,80	XPSDME1132	376,76	XUSLBQ6A0280R	0,00	XVBC6M4	233,60
XKBA1233CR	329,19	XKMA9108	1,53	XPER211	142,00	XPSDME1132P	401,21	XUSLBQ6A0280T	0,00	XVBC6M5	233,60
XKBA1433CA	400,11	XKMA9109	1,53	XPER229	295,39	XPSECME5131C	231,17	XV1AB3	11,46	XVBC6M6	233,60
XKBE1587441	765,42	XKMA9111	1,53	XPER310	185,30	XPSECME5131P	231,17	XV1AB4	11,46	XVBC6M7	233,60
XKBY1	7,58	XKMA9121	7,33	XPER3100D	296,27	XPSECPE3910C	500,42	XV1AB5	10,86	XVBC6M8	233,60
XKBY1001	20,55	XKMA9122	7,33	XPER311	199,76	XPSECPE3910P	500,42	XV1CA3024	75,01	XVBC7B8K	187,94
XKBY2	7,82	XKMA9123	8,29	XPER3110D	318,72	XPSECPE5131C	456,91	XV1CA3048	75,01	XVBC8B3	312,30
XKBY3	8,02	XKMA9124	8,12	XPER510	220,20	XPSECPE5131P	456,91	XV1CA3127	75,01	XVBC8B4	312,30
XKBZ1500	397,69	XKMA9205	93,81	XPER5100D	369,36	XPSMC16Z	888,67	XV1CA3220	75,01	XVBC8B5	312,30
XKBZ1508	387,10	XKMA9206	77,06	XPER511	231,37	XPSMC16ZC	1.055,31	XV1CA4024	75,01	XVBC8B6	312,30
XKBZ1547	487,20	XKMA9209	77,06	XPER5110D	391,74	XPSMC16ZP	1.136,17	XV1CA4048	75,01	XVBC8B7	312,30
XKBZ1847	1.063,08	XKMA9214	182,71	XPER529	321,25	XPSMC32Z	1.134,30	XV1CA4127	75,01	XVBC8B8	359,14
XKBZ901	7,14	XKMA9215	192,49	XPER611	207,59	XPSMC32ZC	1.318,97	XV1CA4220	75,01	XVBC8E5	305,15
XKBZ902	7,14	XKMA9305	47,18	XPER711	232,95	XPSMC32ZP	1.414,71	XVBC020	13,36	XVBC8G3	307,71
XKBZ903	7,14	XKMA9306	37,92	XPER810	150,20	XPSMCCPC	35,80	XVBC030	27,58	XVBC8G4	307,71
XKBZ904	7,14	XKMA9312	17,56	XPER911	208,08	XPSMCMCN0000SG	23,85	XVBC040	46,20	XVBC8G5	312,33
XKBZ905	6,37	XKMA9314	17,19	XPER929	314,50	XPSMCMCO0000CO	349,57	XVBC07	33,35	XVBC8G6	307,71
XKBZ906	7,14	XKMA9315	17,56	XPEY110	52,95	XPSMCMCO0000COG	351,87	XVBC081	21,58	XVBC8G7	307,71
XKBZ907	7,14	XKMA9316	17,56	XPEY211	68,15	XPSMCMCO0000EC	371,41	XVBC082	12,01	XVBC8G8	307,71
XKBZ908	7,14	XKMA9411	50,50	XPEY310	59,09	XPSMCMCO0000ECG	373,86	XVBC11	16,68	XVBC8M3	265,24
XKBZ913	18,40	XKMA9412	131,72	XPEY311	69,94	XPSMCMCO0000EI	349,57	XVBC14	7,84	XVBC8M4	265,24
XKBZ914	42,27	XKMA9414	81,34	XPEY510	59,83	XPSMCMCO0000EIG	351,87	XVBC21	55,20	XVBC8M5	265,24
XKBZ915	62,75	XKMA9415	101,87	XPEY511	70,71	XPSMCMCO0000EM	349,57	XVBC21A	233,89	XVBC8M6	265,24
XKBZ916	63,63	XKMA9416	64,28	XPEY611	75,18	XPSMCMCO0000EMG	351,87	XVBC21AS09	146,24	XVBC8M7	269,22
XKBZ917	63,63	XKMA94191	156,69	XPEY711	75,84	XPSMCMCO0000MB	349,57	XVBC21B	206,81	XVBC8M8	265,24
XKBZ921	19,38	XKMA94192	82,12	XPEZ901	92,39	XPSMCMCO0000MBG	351,87	XVBC22	3,63	XVBC9B	164,32
XKBZ941	9,07	XKMA94193	128,23	XPEZ902	36,82	XPSMCMCO0000PB	371,41	XVBC23	14,98	XVBC9M	278,89
XKBZ942	9,07	XKMA9422	147,96	XPEZ903	19,20	XPSMCMCO0000PBG	373,86	XVBC2B3	166,61	XVBCY1	12,90
XKBZ943	9,07	XKMA9424	80,09	XPEZ904	38,14	XPSMCMCO0000S1	229,49	XVBC2B3D	166,63	XVBCY2	29,37
XKBZ952	11,17	XKMA9425	118,12	XPEZ905	3,02	XPSMCMCO0000S1G	232,71	XVBC2B4	166,61	XVBL0B3	223,46
XKBZ953	18,55	XKMA9492	61,05	XPEZ911	92,39	XPSMCMCO0000S2	253,12	XVBC2B4D	169,13	XVBL0B4	223,46
XKBZ961	144,81	XKMA9501	37,56	XPEZ912	36,82	XPSMCMCO0000S2G	256,33	XVBC2B5	166,61	XVBL0B5	223,46
XKBZ962	144,54	XKMA9604	66,77	XPEZ913	25,79	XPSMCMCO0000UB	205,33	XVBC2B5D	166,63	XVBL0B6	223,46
XKBZ963	144,81	XKMA9608	65,77	XPEZ921	107,25	XPSMCMCO0000UBG	208,21	XVBC2B6	166,61	XVBL0B7	223,46
XKBZ966	147,86	XKMA9612	102,14	XPEZ931	107,25	XPSMCMCP0802	344,24	XVBC2B6D	166,63	XVBL0B8	223,46
XKBZ969	140,25	XKMA9708	103,24	XPSABV11330C	403,91	XPSMCMCP0802BC	368,09	XVBC2B7	166,61	XVBL0G3	223,46
XKBZ971	11,95	XKMA991	198,52	XPSABV11330P	403,91	XPSMCMCP0802BCG	371,30	XVBC2B7D	166,63	XVBL0G4	223,46
XKBZ972	14,06	XKMA992	228,31	XPSABV1133C	403,91	XPSMCMCP0802G	347,45	XVBC2B8	166,61	XVBL0G5	223,46
XKBZ975	22,80	XKMB94191	136,32	XPSABV1133P	403,91	XPSMCMDI0800	239,62	XVBC2B8D	166,63	XVBL0G6	223,46
XKBZ976	1,30	XKMB94192	59,78	XPSAC1321	205,51	XPSMCMDI0800G	242,83	XVBC2G3	181,69	XVBL0G7	223,46

Para corroborar la validez de este documento consulte la siguiente página web

Código Seguro de Validación	c202707550424cacba0861408ab0a8fe001
Url de validación	https://eamic.elda.es/absis/idi/arx/idiarxabsaweb/asp/verificadorfirma.asp
Metadatos	Origen: Origen administración Estado de elaboración: Copia auténtica de documento original

EDICIONES TARIFEC® S.A.
APDO. 23.119
08080 BARCELONA
TEL. (93) 338 00 66

Schneider Electric

tarifa
edición 2 - 2017

GRUPO M
1 APARTADO
59 n PAGINA

Ref.	PVP €	Ref.	PVP €	Ref.	PVP €	Ref.	PVP €	Ref.	PVP €	Ref.	PVP €
XVBL0G8	223,46	XVDC07	39,09	XVEC37	39,40	XVMB1R6AGS	322,15	XVMG2RAGSB	244,42	XVPC37W	48,68
XVBL0M3	223,46	XVDC08	7,81	XVEC5B3	217,48	XVMB1RA	106,61	XVMG2RAGSHSB	263,01	XVPC38	48,68
XVBL0M4	223,46	XVDC081	16,50	XVEC5B4	217,48	XVMB1RAG	138,34	XVMG2RAGSSB	331,56	XVPC38W	46,36
XVBL0M5	223,46	XVDC09	6,15	XVEC5B5	217,48	XVMB1RAGB	167,54	XVMG2RAGSWSB	268,67	XVPC6B3	336,02
XVBL0M6	223,46	XVDC10	6,36	XVEC5B7	217,48	XVMB1RAGBS	233,74	XVMG2RAGWSB	206,96	XVPC6B3W	336,02
XVBL0M7	223,46	XVDC11	7,74	XVEC5G3	226,89	XVMB1RAGH400S05	180,99	XVMG2RAHSB	153,54	XVPC6B4W	336,02
XVBL0M8	223,46	XVDC37	42,05	XVEC5G6	226,89	XVMB1RAGS	204,58	XVMG2RASB	185,75	XVPC6B5W	336,02
XVBL1B3	244,49	XVDC38	41,23	XVEC5G7	226,89	XVMB1RAS	177,54	XVMG2RASHSB	213,93	XVPC6B6	336,02
XVBL1B4	244,49	XVDC4B3	99,18	XVEC5M3	236,50	XVMB1RG	112,47	XVMG2RASSB	261,82	XVPC6B6W	336,02
XVBL1B5	244,49	XVDC4B4	99,18	XVEC5M4	236,50	XVMB1RGS	178,68	XVMG2RASWSB	213,93	XVPC6B7W	336,02
XVBL1B6	244,49	XVDC4B5	99,18	XVEC5M5	236,50	XVMB2R5A5GSB	246,96	XVMG2RAWSB	153,54	XVPC6B8	336,02
XVBL1B7	244,49	XVDC4B6	99,18	XVEC5M6	236,50	XVMB2R5A5GSSB	313,16	XVMG2RGHSB	153,54	XVPC6B8W	336,02
XVBL1B8	244,49	XVDC4B7	99,18	XVEC5M7	236,50	XVMB2R5A5SB	164,35	XVMG2RGSB	193,55	XVPC6G3	325,74
XVBL1G3	244,49	XVDC4B8	99,18	XVEC6B3	266,00	XVMB2R5A5SSB	259,65	XVMG2RGSHSB	213,93	XVPC6G3W	325,74
XVBL1G4	244,49	XVDC4M3	103,67	XVEC6B4	266,00	XVMB2R5GSB	153,90	XVMG2RGSSB	269,72	XVPC6G4	325,74
XVBL1G5	244,49	XVDC4M4	103,67	XVEC6B6	266,00	XVMB2R5GSSB	254,11	XVMG2RHSB	113,87	XVPC6G4W	325,74
XVBL1G6	244,49	XVDC4M5	103,67	XVEC6B7	266,00	XVMB2R6A5GSB	324,20	XVMG2RSB	113,87	XVPC6G5	325,74
XVBL1G7	244,49	XVDC4M6	103,67	XVEC6G3	273,53	XVMB2R6A5GSSB	390,43	XVMG2RSHSB	168,92	XVPC6G5W	325,74
XVBL1G8	244,49	XVDC4M7	103,67	XVEC6G4	273,53	XVMB2R6AGSB	259,37	XVMG2RSSB	168,92	XVPC6G6	325,74
XVBL1M3	244,49	XVDC4M8	103,67	XVEC6G6	273,53	XVMB2R6AGSSB	377,99	XVMG2RSWSB	167,70	XVPC6G6W	325,74
XVBL1M4	244,49	XVDC6B3	281,17	XVEC6G7	273,53	XVMB2RA5GHSB	186,03	XVMG2RWSB	107,31	XVPC6G7	325,74
XVBL1M5	244,49	XVDC6B4	281,17	XVEC6M3	282,05	XVMB2RA5GSB	234,53	XVMM1R6AG	307,14	XVPC6G7W	325,74
XVBL1M6	244,49	XVDC6B6	281,17	XVEC6M4	282,05	XVMB2RA5GSHSB	238,56	XVMM1RAG	166,02	XVPC6G8	325,74
XVBL1M7	244,49	XVDC6B7	281,17	XVEC6M5	282,05	XVMB2RA5GSSB	300,72	XVMM1RAGB	201,05	XVPC6G8W	325,74
XVBL1M8	244,49	XVDC6B8	281,17	XVEC6M6	282,05	XVMB2RA5SB	153,90	XVMM1RAGBS	280,52	XVPC6M3	295,66
XVBL33	76,72	XVDC6M3	286,55	XVEC6M7	282,05	XVMB2RA5SSB	254,11	XVMM1RAGS	245,47	XVPC6M3W	295,66
XVBL34	76,72	XVDC6M4	286,55	XVEL2B5	188,61	XVMB2RAGBHSB	279,39	XVMM1RG	134,97	XVPC6M4	295,66
XVBL35	76,72	XVDC6M5	286,55	XVEL2B7	188,61	XVMB2RAGBSB	275,91	XVMM1RGS	214,42	XVPC6M4W	295,66
XVBL36	76,72	XVDC6M6	286,55	XVEL2G3	200,13	XVMB2RAGBSHSB	346,44	XVMM2R5A5GSB	296,33	XVPC6M5	295,66
XVBL37	76,72	XVDC6M7	286,55	XVEL2G4	200,13	XVMB2RAGBSSB	342,13	XVMM2R5A5GSSB	375,78	XVPC6M5W	295,66
XVBL38	76,72	XVDC6M8	286,55	XVEL2G5	200,13	XVMB2RAGBSWSB	363,04	XVMM2R5A5SB	229,57	XVPC6M6	295,66
XVBL4B3	209,70	XVDC9M	194,51	XVEL2G6	200,13	XVMB2RAGBWSB	281,94	XVMM2R5A5SSB	293,86	XVPC6M6W	295,66
XVBL4B4	209,70	XVDL33	72,48	XVEL2G7	200,13	XVMB2RAGHSB	176,19	XVMM2R5GSB	216,52	XVPC6M7	295,66
XVBL4B5	209,70	XVDL34	72,48	XVEL2M3	207,03	XVMB2RAGSB	222,13	XVMM2R5GSSB	286,02	XVPC6M7W	295,66
XVBL4B6	209,70	XVDL35	72,48	XVEL2M4	207,03	XVMB2RAGSHSB	228,71	XVMM2R6A5GSB	389,02	XVPC6M8	295,66
XVBL4B7	209,70	XVDL36	72,48	XVEL2M6	207,03	XVMB2RAGSSB	288,33	XVMM2R6A5GSSB	468,47	XVPC6M8W	295,66
XVBL4B8	209,70	XVDL37	72,48	XVEL2M7	207,03	XVMB2RAGSWSB	230,79	XVMM2R6AGSB	311,22	XVPCX13	15,99
XVBL4M3	209,70	XVDL38	72,48	XVEL33	64,89	XVMB2RAGWSB	177,79	XVMM2R6AGSSB	453,60	XVR012L	38,25
XVBL4M4	209,70	XVDL4B3	118,26	XVEL35	67,13	XVMB2RAHSB	139,19	XVMM2RA5GHSB	223,23	XVR013	31,32
XVBL4M5	209,70	XVDL4B4	118,26	XVEL36	67,13	XVMB2RASB	139,19	XVMM2RA5GSB	281,42	XVR0153	121,83
XVBL4M6	209,70	XVDL4B5	118,26	XVEL37	67,13	XVMB2RASHSB	186,03	XVMM2RA5GSHSB	286,27	XVR0154	121,83
XVBL4M7	209,70	XVDL4B6	118,26	XVEL6B3	247,20	XVMB2RASSB	231,05	XVMM2RA5GSSB	360,88	XVR0155	121,83
XVBL4M8	209,70	XVDL4B7	118,26	XVEL6B4	247,20	XVMB2RASWSB	186,03	XVMM2RA5SB	216,52	XVR0156	121,83
XVBL6B3	289,33	XVDL4B8	118,26	XVEL6B5	247,20	XVMB2RAWSB	111,61	XVMM2RA5SSB	286,02	XVR0158	121,83
XVBL6B4	289,33	XVDL4M3	122,33	XVEL6B6	247,20	XVMB2RGHSB	139,19	XVMM2RAGBHSB	335,26	XVR016	40,49
XVBL6B5	289,33	XVDL4M4	122,33	XVEL6B7	247,20	XVMB2RGSB	138,64	XVMM2RAGBSB	331,07	XVR08B03	188,02
XVBL6B6	289,33	XVDL4M5	122,33	XVEL6G3	255,80	XVMB2RGSHSB	186,03	XVMM2RAGBSHSB	415,71	XVR08B04	188,02
XVBL6B7	289,33	XVDL4M6	122,33	XVEL6G4	255,80	XVMB2RGSSB	234,53	XVMM2RAGBSSB	410,54	XVR08B05	189,86
XVBL6B8	289,33	XVDL4M7	122,33	XVEL6G5	255,80	XVMB2RHSB	53,23	XVMM2RAGBSWSB	415,71	XVR10B03	212,09
XVBL6G3	282,37	XVDL4M8	122,33	XVEL6G6	255,80	XVMB2RSB	53,23	XVMM2RAGBWSB	335,26	XVR10B05	212,09
XVBL6G4	282,37	XVDL6B3	278,45	XVEL6M3	265,29	XVMB2RSHSB	127,66	XVMM2RAGHSB	211,41	XVR12B03	224,92
XVBL6G5	282,37	XVDL6B4	278,45	XVEL6M4	265,29	XVMB2RSSB	127,66	XVMM2RAGSB	266,52	XVR12B04S	256,75
XVBL6G6	282,37	XVDL6B5	278,45	XVEL6M5	265,29	XVMB2RSWSB	133,84	XVMM2RAGSHSB	274,44	XVR12B05	224,97
XVBL6G7	282,37	XVDL6B6	278,45	XVEL6M6	265,29	XVMB2RWSB	66,53	XVMM2RAGSSB	345,99	XVR12B05S	266,10
XVBL6G8	282,37	XVDL6B7	278,45	XVEL6M7	265,29	XVMC21	31,55	XVMM2RAGSWSB	276,96	XVR12B06S	266,10
XVBL6M3	271,30	XVDL6B8	278,45	XVEZ081	15,82	XVMC213T	64,33	XVMM2RAGWSB	211,41	XVR12J04S	256,75
XVBL6M4	271,30	XVDL6M3	283,14	XVEZ083	11,16	XVMC29B	94,58	XVMM2RAHSB	160,21	XVR13B04L	295,25
XVBL6M5	271,30	XVDL6M4	283,14	XVGU3SHAV	324,51	XVMC29B3T	128,66	XVMM2RASB	195,07	XVR13B05L	295,25
XVBL6M6	271,30	XVDL6M5	283,14	XVGU3SWV	299,27	XVMC29G	108,78	XVMM2RASHSB	223,23	XVR13G04L	340,26
XVBL6M7	271,30	XVDL6M6	283,14	XVLA113	11,96	XVMC29G3T	140,82	XVMM2RASSB	271,31	XVR13G05L	340,26
XVBL6M8	271,30	XVDL6M7	311,45	XVLA114	11,96	XVMC29M	113,52	XVMM2RASWSB	223,23	XVR13M04L	340,26
XVBL8B3	308,52	XVDL6M8	283,14	XVLA115	11,96	XVMC29M3T	159,71	XVMM2RAWSB	160,21	XVR13M05L	340,26
XVBL8B4	308,52	XVDLS33	46,30	XVLA123	11,96	XVMC33	21,03	XVMM2RGHSB	160,21	XVR1B03	320,89
XVBL8B5	308,52	XVDLS34	46,30	XVLA124	11,96	XVMC34	21,03	XVMM2RGSB	198,00	XVR1B08	320,89
XVBL8B6	308,52	XVDLS35	46,30	XVLA125	11,96	XVMC35	21,03	XVMM2RGSHSB	223,23	XVR1B93	352,15
XVBL8B7	308,52	XVDLS36	46,30	XVLA133	11,96	XVMC36	21,03	XVMM2RGSSB	281,42	XVR1B96	352,15
XVBL8B8	308,52	XVDLS37	46,30	XVLA134	11,96	XVMC37	21,03	XVMM2RHSB	113,89	XVR1G03	369,78
XVBL8G3	295,63	XVDLS38	46,30	XVLA135	11,96	XVMG1R6AG	294,32	XVMM2RSB	113,89	XVR1G06	369,78
XVBL8G4	295,63	XVDLS6B3	168,89	XVLA143	11,96	XVMG1R6AGS	370,48	XVMM2RSHSB	176,91	XVR3B03	223,48
XVBL8G5	295,63	XVDLS6B4	168,89	XVLA144	11,96	XVMG1RA	122,58	XVMM2RSSB	176,91	XVR3B03S	256,29
XVBL8G6	295,63	XVDLS6B5	168,89	XVLA145	11,96	XVMG1RAG	159,08	XVMM2RSWSB	172,66	XVR3B04	223,48
XVBL8G7	295,63	XVDLS6B6	168,89	XVLA213	11,96	XVMG1RAGB	192,66	XVMM2RWSB	109,64	XVR3B04S	256,29
XVBL8G8	295,63	XVDLS6B7	168,89	XVLA214	11,96	XVMG1RAGBS	268,81	XVMZ02	19,70	XVR3B05	223,48
XVBL8M3	276,07	XVDLS6B8	168,89	XVLA215	12,10	XVMG1RAGS	235,22	XVMZ02T	23,65	XVR3B05S	256,29
XVBL8M4	276,07	XVDLS6G3	141,86	XVLA223	11,96	XVMG1RAS	194,72	XVMZ03	31,55	XVR3B06	223,48
XVBL8M5	276,07	XVDLS6G4	141,86	XVLA224	11,96	XVMG1RG	129,32	XVMZ03T	31,55	XVR3B06S	256,29
XVBL8M6	276,07	XVDLS6G5	141,86	XVLA225	11,96	XVMG1RGS	205,48	XVMZ04	47,29	XVR3E03	223,48
XVBL8M7	276,07	XVDLS6G6	141,86	XVLA233	11,96	XVMG2R5A5GSB	283,97	XVMZ04T	52,56	XVR3E04	223,48
XVBL8M8	276,07	XVDLS6G7	141,86	XVLA234	11,96	XVMG2R5A5GSSB	360,13	XVMZ06	14,22	XVR3E05	223,48
XVBZ01	18,84	XVDLS6G8	141,86	XVLA235	11,96	XVMG2R5A5SB	221,74	XVMZ081	10,51	XVR3E06	223,48
XVBZ02	34,58	XVDLS6M3	153,46	XVLA243	11,96	XVMG2R5A5SSB	287,10	XVPC02W	55,02	XVR3M03	223,48
XVBZ02A	36,67	XVDLS6M4	153,46	XVLA244	11,96	XVMG2R5GSB	208,69	XVPC03T	100,26	XVR3M03S	256,29
XVBZ03	48,50	XVDLS6M5	153,46	XVLA245	12,10	XVMG2R5GSSB	273,78	XVPC03W	100,26	XVR3M04	223,48
XVBZ03A	52,55	XVDLS6M6	153,46	XVLA313	16,86	XVMG2R6A5GSB	372,82	XVPC04	145,53	XVR3M04S	256,29
XVBZ04	65,65	XVDLS6M7	153,46	XVLA314	16,86	XVMG2R6A5GSSB	448,98	XVPC04T	126,55	XVR3M05	223,48
XVBZ04A	72,10	XVDLS6M8	153,46	XVLA315	16,86	XVMG2R6AGSB	298,25	XVPC04W	145,53	XVR3M05S	256,29
XVBZ14	38,37	XVDM2GAR	490,27	XVLA323	16,86	XVMG2R6AGSSB	434,70	XVPC09BW	346,08	XVR3M06	223,48
XVBZ18	33,28	XVDMA6	323,01	XVLA324	16,86	XVMG2RA5GHSB	213,93	XVPC09G	346,08	XVR3M06S	256,29
XVC6M35SK	0,00	XVDMR6	323,01	XVLA325	16,86	XVMG2RA5GSB	269,72	XVPC09GW	346,08	XVR3Z001	20,50
XVCZ13	149,84	XVEC21	46,05	XVLA333	16,86	XVMG2RA5GSHSB	274,33	XVPC09MW	346,08	XVRZ081	47,29
XVCZ23	17,34	XVEC2B5	171,01	XVLA334	16,86	XVMG2RA5GSSB	345,84	XVPC12	45,97	XVRZR1	17,36
XVDB2CGAR	652,97	XVEC2G3	188,71	XVLA335	16,86	XVMG2RA5SB	208,69	XVPC12W	45,97	XVRZR3	19,67
XVDB2GR6	444,57	XVEC2G4	188,71	XVLA343	16,86	XVMG2RA5SSB	273,78	XVPC21	68,16	XVS10BMW	295,65
XVDB2SAR	455,01	XVEC2G5	188,71	XVLA344	16,86	XVMG2RAGBHSB	321,31	XVPC21W	68,16	XVS10GMW	344,16
XVDBA6	326,49	XVEC2G6	188,71	XVLA345	16,86	XVMG2RAGBSB	317,30	XVPC21WR	68,16	XVS10MMW	344,16
XVDBR6	326,49	XVEC2M3	202,65	XVLX08	21,39	XVMG2RAGBSHSB	398,40	XVPC34W	48,68	XVS14BMW	433,83
XVDC02	24,71	XVEC2M6	202,65	XVLX12	27,22	XVMG2RAGBSSB	393,44	XVPC35	48,68	XVS14GMW	476,69
XVDC03	5,79	XVEC2M7	202,65	XVLZ911	3,25	XVMG2RAGBSWSB	412,34	XVPC35W	48,68	XVS14MMW	476,69
XVDC04	5,88	XVEC33	39,40	XVLZ912	3,32	XVMG2RAGBWSB	332,59	XVPC36W	48,68	XVS72BMBP	177,55
XVDC05	5,91	XVEC36	39,40	XVMB1R6AG	255,93	XVMG2RAGHSB	202,59	XVPC37	48,68	XVS96BMWN	219,84

Para corroborar la validez de este documento consulte la siguiente página web	
Código Seguro de Validación	c202707550424cacba0861408ab0a8fe001
Url de validación	https://eamic.elda.es/absis/idi/arx/idiarxabsaweb/asp/verificadorfirma.asp
Metadatos	Origen: Origen administración Estado de elaboración: Copia auténtica de documento original

EDICIONES TARIFEC® S.A.
APDO. 23.119
08080 BARCELONA
TEL. (93) 338 00 66

Schneider Electric

tarifa
edición 2 - 2017

GRUPO M
1 APARTADO
59 o PAGINA

Ref.	PVP €	Ref.	PVP €	Ref.	PVP €	Ref.	PVP €	Ref.	PVP €	Ref.	PVP €
XVSV7BBN	179,40	ZA2BG7	41,77	ZB2BY2106	3,83	ZB2BY4905	2,36	ZB4BA71115	46,37	ZB4BD922	54,38
XVSV7BBP	179,40	ZA2BL432	14,45	ZB2BY2107	3,83	ZB2BY4906	2,36	ZB4BA711157	53,98	ZB4BG0	47,92
XVSV7BWN	179,40	ZA2BP2	14,52	ZB2BY2108	3,83	ZB2BY4907	2,36	ZB4BA71124	41,63	ZB4BG010	56,41
XVSV9BBN	193,75	ZA2BP3	14,45	ZB2BY2109	3,83	ZB2BY4908	2,36	ZB4BA7120	35,65	ZB4BG012	64,46
XVSV9BBP	193,75	ZA2BP4	14,81	ZB2BY2110	3,83	ZB2BY4909	2,36	ZB4BA71207	41,73	ZB4BG014	56,41
XVSV9BWN	193,75	ZA2BP5	14,45	ZB2BY2111	3,83	ZB2BY4910	2,36	ZB4BA7121	35,65	ZB4BG02	49,83
XVSV9MBN	193,75	ZA2BP6	14,52	ZB2BY2112	3,83	ZB2BY4912	2,36	ZB4BA71217	41,73	ZB4BG020	64,46
XVSV9MWN	193,75	ZA2BS834	55,87	ZB2BY2113	3,83	ZB2BY4913	2,36	ZB4BA72124	46,37	ZB4BG02K	77,15
XVSZ016	26,01	ZA2BS844	47,82	ZB2BY2114	3,83	ZB2BY4914	2,36	ZB4BA721247	53,98	ZB4BG03	87,35
XVSZ084	10,40	ZA2BS934	90,33	ZB2BY2115	3,83	ZB2BY4915	2,36	ZB4BA73132	46,37	ZB4BG04	87,35
XVSZ085	12,48	ZA2BS944	83,88	ZB2BY2123	3,83	ZB2BY4916	2,36	ZB4BA731327	53,98	ZB4BG0410	87,35
XVSZ090	8,32	ZA2BV01	15,28	ZB2BY2125	3,83	ZB2BY4918	2,36	ZB4BA73133	46,37	ZB4BG0412	87,35
XVSZ091	8,32	ZA2BV03	14,91	ZB2BY2126	3,83	ZB2BY4919	2,36	ZB4BA731337	53,98	ZB4BG0414	87,35
XVUC020	60,11	ZA2BV033	14,10	ZB2BY2127	3,83	ZB2BY4920	2,36	ZB4BA73134	46,37	ZB4BG0420	87,35
XVUC020Q	64,84	ZA2BV04	14,99	ZB2BY2128	3,83	ZB2BY4921	2,36	ZB4BA731347	53,98	ZB4BG05	58,16
XVUC21B	52,90	ZA2BV043	13,53	ZB2BY2130	3,83	ZB2BY4930	2,36	ZB4BA73135	46,37	ZB4BG0512	62,05
XVUC21BQ	65,69	ZA2BV05	14,99	ZB2BY2131	3,83	ZB2BY4932	2,36	ZB4BA731357	53,98	ZB4BG05K	63,55
XVUC21M	105,70	ZA2BV053	13,53	ZB2BY2132	3,83	ZB2BY4933	2,36	ZB4BA7340	35,65	ZB4BG05TEC10	154,93
XVUC21MP	105,70	ZA2BV06	14,91	ZB2BY2135	3,83	ZB2BY4934	2,36	ZB4BA73407	41,73	ZB4BG08	59,50
XVUC21MQP	116,72	ZA2BV07	14,91	ZB2BY2146	3,83	ZB2BY4935	2,36	ZB4BA7341	35,65	ZB4BG0810	66,94
XVUC23	83,80	ZA2BV073	13,53	ZB2BY2147	3,83	ZB2BY4951	2,36	ZB4BA73417	41,73	ZB4BG0812	66,94
XVUC24	83,80	ZA2BY4101	2,81	ZB2BY2164	3,83	ZB2BY4952	2,36	ZB4BA79	31,60	ZB4BG0814	68,58
XVUC25	83,80	ZA2BY4102	3,49	ZB2BY2166	3,83	ZB2BY4953	2,36	ZB4BA791	39,99	ZB4BG0820	56,78
XVUC26	110,90	ZA2BY4433	2,78	ZB2BY2167	3,83	ZB2BY4963	2,36	ZB4BA7917	47,32	ZB4BG08C	99,29
XVUC27	110,90	ZA2BY4464	2,78	ZB2BY2178	3,79	ZB2BY4964	2,36	ZB4BA797	37,04	ZB4BG08K	98,85
XVUC28	83,80	ZA2BY5101	2,33	ZB2BY2184	3,83	ZB2BY4965	2,36	ZB4BA8	7,08	ZB4BG09	47,92
XVUC29	216,46	ZA2BY5102	2,12	ZB2BY2185	3,83	ZB2BY4980	2,36	ZB4BA87	8,93	ZB4BG0910	64,46
XVUC29P	176,75	ZA2BZ32	4,14	ZB2BY2186	3,83	ZB2BY4982	2,36	ZB4BA9	11,93	ZB4BG0912	56,41
XVUC43	86,27	ZA2BZ32101	4,23	ZB2BY2196	3,83	ZB2BY4985	2,36	ZB4BA97	9,51	ZB4BG0914	64,46
XVUC44	86,27	ZA2BZ32102	4,23	ZB2BY2204	3,83	ZB2BY9101	8,99	ZB4BB2	56,01	ZB4BG0920	64,46
XVUC45	86,27	ZA2BZ32178	4,34	ZB2BY2207	3,83	ZB2BY9130	11,03	ZB4BC180	35,18	ZB4BG09C	90,17
XVUC46	86,27	ZA2BZ32304	4,34	ZB2BY2208	3,83	ZB2BY9330	10,66	ZB4BC18023	36,82	ZB4BG09K	88,33
XVUC47	86,27	ZA2BZ32403	2,86	ZB2BY2230	3,83	ZB2BZ101	14,21	ZB4BC2	13,98	ZB4BG09K1133A	88,33
XVUC48	86,27	ZA2BZ32409	2,86	ZB2BY2303	3,83	ZB2BZ102	14,49	ZB4BC24	30,58	ZB4BG09K1134A	88,33
XVUC9S	97,17	ZA2BZ32411	2,86	ZB2BY2304	3,83	ZB2BZ103	21,85	ZB4BC280	35,18	ZB4BG09K1134E	88,33
XVUC9SQ	108,06	ZA2BZ32429	2,86	ZB2BY2305	3,83	ZB2BZ104	21,95	ZB4BC28001	36,82	ZB4BG09K1222A	88,33
XVUC9V	190,89	ZA2BZ33	4,34	ZB2BY2306	3,83	ZB2BZ4	27,20	ZB4BC28010	36,82	ZB4BG09K1223E	88,33
XVUC9VP	190,89	ZA2BZ33101	4,35	ZB2BY2307	3,83	ZB2SZ	25,81	ZB4BC28014	36,82	ZB4BG0C	90,17
XVUZ01	33,61	ZA2BZ33102	4,34	ZB2BY2308	3,83	ZB2SZ3	5,95	ZB4BC28015	36,82	ZB4BG0E7	145,59
XVUZ01Q	36,77	ZA2BZ34	4,14	ZB2BY2309	3,83	ZB2SZ4	5,95	ZB4BC28021	36,82	ZB4BG0F046	47,75
XVUZ02	41,03	ZA2BZ35	4,14	ZB2BY2310	3,83	ZB4BA0	6,48	ZB4BC28040	36,82	ZB4BG0K	81,44
XVUZ02Q	48,08	ZA2BZ35101	4,34	ZB2BY2311	3,83	ZB4BA07	8,53	ZB4BC3	13,98	ZB4BG0TEC10	123,29
XVUZ03	33,61	ZA2BZ35102	4,34	ZB2BY2312	3,83	ZB4BA1	7,08	ZB4BC34	30,58	ZB4BG1	59,50
XVUZ04	33,61	ZA2BZ36	1,97	ZB2BY2313	3,83	ZB4BA131	9,10	ZB4BC380	35,18	ZB4BG110	68,04
XVUZ05	134,32	ZA2BZ901	0,37	ZB2BY2314	3,83	ZB4BA133	9,10	ZB4BC38002	36,82	ZB4BG112	68,04
XVUZ06	82,25	ZA2BZ905	28,52	ZB2BY2316	3,83	ZB4BA136	9,10	ZB4BC38011	36,82	ZB4BG114	68,04
XVUZ100T	40,23	ZA2VA03	40,70	ZB2BY2321	3,64	ZB4BA14	15,60	ZB4BC38013	36,82	ZB4BG120	68,04
XVUZ12	37,14	ZA2VA04	41,49	ZB2BY2323	3,83	ZB4BA141	9,10	ZB4BC38023	36,82	ZB4BG1C	109,59
XVUZ250T	46,26	ZA2VA05	41,49	ZB2BY2326	3,83	ZB4BA142	9,10	ZB4BC38027	36,82	ZB4BG1K	104,37
XVUZ400	53,35	ZA2VA11	142,02	ZB2BY2328	3,83	ZB4BA145	9,10	ZB4BC38028	36,82	ZB4BG2	47,92
XVUZ400T	52,30	ZA2VA12	139,35	ZB2BY2330	3,83	ZB4BA16	21,55	ZB4BC38029	36,82	ZB4BG210	59,09
XVUZ800	73,79	ZA2VZ3101	9,08	ZB2BY2341	3,64	ZB4BA17	8,93	ZB4BC38030	36,82	ZB4BG2107	68,63
XY2AU1	384,92	ZA2VZ3102	9,08	ZB2BY2342	3,64	ZB4BA18	13,21	ZB4BC38031	36,82	ZB4BG212	64,46
XY2AU2	391,50	ZALVB1	22,55	ZB2BY2343	3,64	ZB4BA2	7,08	ZB4BC4	13,98	ZB4BG214	59,09
XY2AZ1	34,17	ZALVB3	22,55	ZB2BY2344	3,64	ZB4BA222	26,10	ZB4BC44	30,58	ZB4BG220	64,46
XY2AZ2	4,98	ZALVB4	22,55	ZB2BY2345	3,64	ZB4BA232	9,10	ZB4BC480	35,18	ZB4BG2207	68,84
XY2AZ3	29,45	ZALVB5	22,55	ZB2BY2346	3,64	ZB4BA233	9,10	ZB4BC48007	36,82	ZB4BG2C	90,17
XY2CE1A250H7	0,00	ZALVB6	22,55	ZB2BY2364	3,64	ZB4BA234	9,10	ZB4BC48021	36,82	ZB4BG2E1	116,04
XY2SA33	1.131,38	ZALVG1	24,10	ZB2BY2366	3,83	ZB4BA235	9,10	ZB4BC5	13,98	ZB4BG2E2	121,45
XY2SB19	8,27	ZALVG3	24,10	ZB2BY2367	3,83	ZB4BA24	15,60	ZB4BC54	30,58	ZB4BG2E22	121,45
XY2SB31	239,25	ZALVG4	24,10	ZB2BY2372	3,83	ZB4BA245	9,10	ZB4BC580	35,18	ZB4BG2E7	145,59
XY2SB32	327,47	ZALVG5	24,81	ZB2BY2385	3,77	ZB4BA26	21,55	ZB4BC58009	36,82	ZB4BG2K	81,44
XY2SB35	289,31	ZALVG6	24,10	ZB2BY2387	3,64	ZB4BA27	8,93	ZB4BC6	13,98	ZB4BG2K1242A	81,44
XY2SB510	135,81	ZALVM1	37,28	ZB2BY2403	2,84	ZB4BA3	7,08	ZB4BC64	30,58	ZB4BG2K1243E	81,44
XY2SB511	129,86	ZALVM3	37,28	ZB2BY2404	2,84	ZB4BA331	9,10	ZB4BC680	35,18	ZB4BG2K1344A	81,44
XY2SB530	104,06	ZALVM4	37,28	ZB2BY2405	2,84	ZB4BA333	9,10	ZB4BC68006	36,82	ZB4BG2K1422A	81,44
XY2SB531	99,52	ZALVM5	37,28	ZB2BY2406	2,84	ZB4BA334	9,10	ZB4BC780	35,18	ZB4BG2TEB1	117,36
XY2SB71	374,22	ZALVM6	37,28	ZB2BY2407	2,84	ZB4BA335	9,10	ZB4BC980	35,18	ZB4BG2TEC10	117,68
XY2SB712	300,70	ZARB12H	1.219,97	ZB2BY2408	2,84	ZB4BA336	9,10	ZB4BC98005	36,82	ZB4BG3	47,92
XY2SB714	651,15	ZARB12W	1.016,64	ZB2BY2409	2,84	ZB4BA34	15,60	ZB4BD2	12,71	ZB4BG310	56,41
XY2SB72	512,37	ZARB18H	1.694,41	ZB2BY2410	2,84	ZB4BA341	9,10	ZB4BD203	19,52	ZB4BG312	64,46
XY2SB724	732,93	ZARB18W	1.491,08	ZB2BY2485	2,84	ZB4BA342	9,10	ZB4BD204	19,52	ZB4BG314	56,41
XY2SB75	384,16	ZARC01	243,99	ZB2BY2612	2,84	ZB4BA36	21,55	ZB4BD205	19,52	ZB4BG320	64,46
XY2SB752	215,87	ZARC02	162,66	ZB2BY2904	2,36	ZB4BA37	9,09	ZB4BD206	19,52	ZB4BG3C	90,17
XY2SB76	522,86	ZARC03	284,66	ZB2BY2905	2,36	ZB4BA38	13,21	ZB4BD27	15,58	ZB4BG3E2	138,52
XY2SB90	415,71	ZARC04	379,54	ZB2BY2906	2,36	ZB4BA3S219	8,13	ZB4BD28	56,28	ZB4BG3E7	145,59
XY2SB95	265,79	ZARC05	311,77	ZB2BY2910	2,36	ZB4BA4	7,08	ZB4BD29	14,23	ZB4BG3F046	54,12
XY2SB96	196,91	ZARC06	94,89	ZB2BY2911	2,36	ZB4BA432	9,10	ZB4BD3	13,04	ZB4BG3K	81,44
XY2SB97	102,02	ZARC07	74,55	ZB2BY2912	2,36	ZB4BA433	9,10	ZB4BD303	19,52	ZB4BG3TEB1	113,86
XY2SB98	50,28	ZARC08	74,55	ZB2BY2916	2,42	ZB4BA434	9,10	ZB4BD306	19,52	ZB4BG4	47,92
XY2SB99	26,23	ZARC12	162,66	ZB2BY2917	2,36	ZB4BA435	9,10	ZB4BD37	15,58	ZB4BG410	59,09
XYSSB96	136,56	ZARC18	406,66	ZB2BY2918	2,36	ZB4BA44	15,60	ZB4BD39	14,23	ZB4BG412	59,09
Z01	4,22	ZARC20	40,00	ZB2BY2922	2,36	ZB4BA46	21,55	ZB4BD4	18,35	ZB4BG414	64,46
Z18R	7,17	ZART12D	1.287,75	ZB2BY2923	2,36	ZB4BA47	9,09	ZB4BD47	20,28	ZB4BG420	64,46
ZA2BA2	8,82	ZART8D	948,87	ZB2BY2924	2,36	ZB4BA48	13,21	ZB4BD48	38,84	ZB4BG47	57,90
ZA2BA331	11,26	ZART8L	813,31	ZB2BY2931	2,36	ZB4BA4S219	8,13	ZB4BD49	20,04	ZB4BG4C	90,17
ZA2BA6	8,82	ZB2BD3	19,39	ZB2BY2954	2,36	ZB4BA5	7,08	ZB4BD5	18,35	ZB4BG4E1	110,25
ZA2BA639	11,26	ZB2BE101	7,19	ZB2BY2955	2,36	ZB4BA54	15,60	ZB4BD501	15,28	ZB4BG4E2	121,45
ZA2BB2	142,77	ZB2BE102	7,19	ZB2BY2956	2,36	ZB4BA56	21,55	ZB4BD503	17,06	ZB4BG4E7	135,71
ZA2BB4	142,77	ZB2BE201	18,32	ZB2BY2966	2,36	ZB4BA57	8,93	ZB4BD506	15,28	ZB4BG4F022	54,77
ZA2BD2	19,24	ZB2BV006	11,71	ZB2BY2967	2,36	ZB4BA58	13,21	ZB4BD57	20,28	ZB4BG4F034	54,77
ZA2BD3	19,24	ZB2BV007	32,63	ZB2BY2968	2,36	ZB4BA6	7,08	ZB4BD59	20,04	ZB4BG4F046	40,12
ZA2BD4	19,24	ZB2BY1304	3,15	ZB2BY335	12,20	ZB4BA64	15,60	ZB4BD7	18,35	ZB4BG4K	81,44
ZA2BD5	19,24	ZB2BY1W140	2,36	ZB2BY4001	11,13	ZB4BA66	21,55	ZB4BD77	20,28	ZB4BG4TEB1	113,86
ZA2BG2	43,30	ZB2BY2002	6,70	ZB2BY4005	11,13	ZB4BA67	8,93	ZB4BD79	20,28	ZB4BG4TEC10	123,29
ZA2BG212	60,54	ZB2BY2004	5,69	ZB2BY4101	2,48	ZB4BA68	13,21	ZB4BD8	18,35	ZB4BG5	47,92
ZA2BG3	43,30	ZB2BY2101	3,83	ZB2BY4901	2,36	ZB4BA71113	46,37	ZB4BD805	15,59	ZB4BG510	64,46
ZA2BG4	42,50	ZB2BY2103	3,83	ZB2BY4902	2,36	ZB4BA711137	53,98	ZB4BD87	20,28	ZB4BG512	64,46
ZA2BG5	42,50	ZB2BY2104	3,83	ZB2BY4903	2,36	ZB4BA71114	46,37	ZB4BD89	20,28	ZB4BG514	64,46
ZA2BG6	41,70	ZB2BY2105	3,83	ZB2BY4904	2,36	ZB4BA711147	53,98	ZB4BD912	54,38	ZB4BG520	64,46

Para corroborar la validez de este documento consulte la siguiente página web	
Código Seguro de Validación	c202707550424cacba0861408ab0a8fe001
Url de validación	https://eamic.elda.es/absis/idi/arx/idiarxabsaweb/asp/verificadorfirma.asp
Metadatos	Origen: Origen administración Estado de elaboración: Copia auténtica de documento original

EDICIONES TARIFEC® S.A.
APDO. 23.119
08080 BARCELONA
TEL. (93) 338 00 66

Schneider Electric

tarifa
edición 2 - 2017

GRUPO M
1 APARTADO
59 p PAGINA

Ref.	PVP €	Ref.	PVP €	Ref.	PVP €	Ref.	PVP €	Ref.	PVP €	Ref.	PVP €
ZB4BG5C	90,17	ZB4BK1443	44,94	ZB4BS96414	84,03	ZB4BVG54	14,46	ZB4BW0G434	25,54	ZB4BW553	16,92
ZB4BG5K	81,44	ZB4BK1453	44,94	ZB4BS96420	84,03	ZB4BVG6	13,88	ZB4BW0G45	24,51	ZB4BW563	16,92
ZB4BG5TEC10	162,89	ZB4BK1463	44,94	ZB4BS964K	106,05	ZB4BVG64	14,46	ZB4BW0G454	25,54	ZB4BW613	65,38
ZB4BG6	59,50	ZB4BK1513	62,44	ZB4BT2	33,67	ZB4BVJ1	16,40	ZB4BW0G51	19,34	ZB4BW633	65,38
ZB4BG610	68,79	ZB4BK1533	62,44	ZB4BT3	33,67	ZB4BVJ3	16,40	ZB4BW0G514	20,12	ZB4BW643	65,38
ZB4BG612	68,79	ZB4BK1543	62,44	ZB4BT5	33,67	ZB4BVJ4	16,40	ZB4BW0G52	19,34	ZB4BW653	65,38
ZB4BG614	68,79	ZB4BK1553	62,44	ZB4BT84	36,05	ZB4BVJ5	16,40	ZB4BW0G524	19,92	ZB4BW663	65,38
ZB4BG620	68,79	ZB4BK1563	62,44	ZB4BT844	43,13	ZB4BVJ6	16,40	ZB4BW0G53	24,51	ZB4BW7A1714	38,96
ZB4BG67	62,20	ZB4BK1713	54,63	ZB4BV003	22,99	ZB4BVM1	23,42	ZB4BW0G534	25,54	ZB4BW7A17147	43,08
ZB4BG6C	109,59	ZB4BK1733	54,63	ZB4BV003S	22,99	ZB4BVM14	24,36	ZB4BW0G55	24,51	ZB4BW7A1715	38,96
ZB4BG6E2	114,85	ZB4BK1743	54,63	ZB4BV01	6,00	ZB4BVM3	23,42	ZB4BW0G554	25,54	ZB4BW7A17157	43,08
ZB4BG6E7	145,59	ZB4BK1753	54,63	ZB4BV013	6,82	ZB4BVM34	24,36	ZB4BW0G61	19,34	ZB4BW7A1720	38,96
ZB4BG6F034	68,04	ZB4BK1763	54,63	ZB4BV013E	5,83	ZB4BVM4	23,42	ZB4BW0G614	20,12	ZB4BW7A17207	43,08
ZB4BG6K	98,85	ZB4BK1813	54,63	ZB4BV013S	6,98	ZB4BVM44	24,36	ZB4BW0G62	19,52	ZB4BW7A1721	38,96
ZB4BG6TEB1	113,86	ZB4BK1833	54,63	ZB4BV01S	6,98	ZB4BVM5	23,42	ZB4BW0G63	24,51	ZB4BW7A17217	43,08
ZB4BG6TEC10	113,30	ZB4BK1843	54,63	ZB4BV03	6,00	ZB4BVM54	24,36	ZB4BW0G634	25,54	ZB4BW7A1724	38,95
ZB4BG7	59,50	ZB4BK1853	54,63	ZB4BV033	6,82	ZB4BVM6	23,42	ZB4BW0G65	24,51	ZB4BW7A3740	38,96
ZB4BG710	68,04	ZB4BK1863	54,63	ZB4BV033E	5,83	ZB4BVM64	24,36	ZB4BW0G654	25,54	ZB4BW7A37407	43,08
ZB4BG712	68,04	ZB4BL1	9,76	ZB4BV033S	6,98	ZB4BW031	54,71	ZB4BW0M11	29,21	ZB4BW7A3741	38,96
ZB4BG714	68,04	ZB4BL17	11,20	ZB4BV03S	6,98	ZB4BW035	60,02	ZB4BW0M114	30,28	ZB4BW7A37417	43,08
ZB4BG720	68,04	ZB4BL2	9,76	ZB4BV04	6,00	ZB4BW03D15	97,68	ZB4BW0M12	29,21	ZB4BW7A9	32,28
ZB4BG7C	109,59	ZB4BL232	11,20	ZB4BV043	6,82	ZB4BW03D35	97,68	ZB4BW0M124	29,97	ZB4BW7A97	38,06
ZB4BG7E7	113,31	ZB4BL233	11,20	ZB4BV043E	5,83	ZB4BW03D45	97,68	ZB4BW0M13	34,33	ZB4BW7L3740	40,91
ZB4BG7K	98,85	ZB4BL234	11,20	ZB4BV043S	6,98	ZB4BW03D55	97,68	ZB4BW0M134	35,79	ZB4BW7L37407	45,60
ZB4BG7TEC10	143,05	ZB4BL235	11,20	ZB4BV04S	6,98	ZB4BW03D65	97,68	ZB4BW0M15	34,33	ZB4BW7L3741	40,91
ZB4BG8	59,50	ZB4BL27	11,20	ZB4BV05	6,00	ZB4BW041	54,71	ZB4BW0M154	35,79	ZB4BW7L37417	45,60
ZB4BG810	68,04	ZB4BL3	9,76	ZB4BV053	6,82	ZB4BW045	60,02	ZB4BW0M31	29,21	ZB4BW812743	25,09
ZB4BG812	68,04	ZB4BL4	9,76	ZB4BV053E	5,83	ZB4BW04D35	89,42	ZB4BW0M314	30,28	ZB4BW822743	25,09
ZB4BG814	68,04	ZB4BL432	11,20	ZB4BV053S	6,98	ZB4BW04D45	89,42	ZB4BW0M32	29,21	ZB4BW842743	27,71
ZB4BG820	68,04	ZB4BL433	11,20	ZB4BV05S	6,98	ZB4BW051	54,71	ZB4BW0M324	30,28	ZB4BW913	13,97
ZB4BG8C	109,59	ZB4BL434	11,20	ZB4BV06	6,00	ZB4BW055	60,02	ZB4BW0M33	34,33	ZB4BW933	13,97
ZB4BG8E7	145,59	ZB4BL435	11,20	ZB4BV063	6,82	ZB4BW05D15	73,38	ZB4BW0M334	35,79	ZB4BW943	13,97
ZB4BG8K	99,85	ZB4BL47	11,20	ZB4BV063E	5,83	ZB4BW05D35	73,38	ZB4BW0M35	34,33	ZB4BW953	13,97
ZB4BG9	47,92	ZB4BL5	9,76	ZB4BV063S	6,98	ZB4BW05D45	73,38	ZB4BW0M354	35,79	ZB4BW963	13,97
ZB4BG910	64,46	ZB4BL6	9,76	ZB4BV06S	6,98	ZB4BW05D55	73,38	ZB4BW0M41	29,21	ZB4BX2	46,93
ZB4BG912	64,46	ZB4BL67	11,20	ZB4BV07	6,00	ZB4BW05D65	73,38	ZB4BW0M414	30,28	ZB4BX84	48,79
ZB4BG914	64,46	ZB4BL7340	38,15	ZB4BV07S	6,98	ZB4BW061	15,19	ZB4BW0M42	29,21	ZB4BZ009	4,21
ZB4BG920	64,46	ZB4BL73407	44,67	ZB4BV156	25,85	ZB4BW062	15,19	ZB4BW0M424	30,28	ZB4BZ012	38,44
ZB4BG9C	90,17	ZB4BL7341	38,15	ZB4BV18B1	63,96	ZB4BW063	20,40	ZB4BW0M43	34,33	ZB4BZ021	10,87
ZB4BG9K	81,44	ZB4BL73417	44,67	ZB4BV18B3	63,96	ZB4BW065	20,40	ZB4BW0M434	35,79	ZB4BZ022	10,87
ZB4BH01	24,25	ZB4BL8334	21,13	ZB4BV18B4	63,96	ZB4BW0B11	17,68	ZB4BW0M45	34,33	ZB4BZ079	4,55
ZB4BH013	29,05	ZB4BP1	15,73	ZB4BV18B5	63,96	ZB4BW0B114	18,38	ZB4BW0M454	35,79	ZB4BZ101	9,75
ZB4BH0137	29,30	ZB4BP18	32,31	ZB4BV18B6	63,96	ZB4BW0B12	17,68	ZB4BW0M51	29,21	ZB4BZ1014	9,91
ZB4BH02	24,25	ZB4BP1S	17,33	ZB4BV18G4	63,96	ZB4BW0B124	18,38	ZB4BW0M514	30,28	ZB4BZ1015	10,15
ZB4BH03	24,25	ZB4BP2	15,73	ZB4BV18M1	63,96	ZB4BW0B13	22,89	ZB4BW0M52	29,21	ZB4BZ101S219	11,08
ZB4BH033	29,05	ZB4BP2S	17,33	ZB4BV18M4	63,96	ZB4BW0B134	24,24	ZB4BW0M524	29,97	ZB4BZ102	9,75
ZB4BH0337	29,30	ZB4BP3	15,73	ZB4BV18M5	63,96	ZB4BW0B15	22,89	ZB4BW0M53	34,33	ZB4BZ1024	9,91
ZB4BH04	24,25	ZB4BP38	32,31	ZB4BV18M6	63,96	ZB4BW0B154	24,24	ZB4BW0M534	35,79	ZB4BZ1025	10,15
ZB4BH043	29,05	ZB4BP3S	17,33	ZB4BV3	47,61	ZB4BW0B31	17,68	ZB4BW0M55	34,33	ZB4BZ102S219	11,08
ZB4BH0437	29,30	ZB4BP4	15,73	ZB4BV33	46,27	ZB4BW0B314	18,38	ZB4BW0M554	35,79	ZB4BZ103	14,72
ZB4BH05	24,25	ZB4BP48	32,31	ZB4BV3D1	80,20	ZB4BW0B32	17,68	ZB4BW0M61	29,21	ZB4BZ1034	15,13
ZB4BH053	29,05	ZB4BP4S	17,33	ZB4BV3D3	80,20	ZB4BW0B324	18,38	ZB4BW0M614	30,28	ZB4BZ1035	15,14
ZB4BH0537	29,30	ZB4BP5	15,73	ZB4BV3D4	80,20	ZB4BW0B33	22,89	ZB4BW0M62	29,21	ZB4BZ104	14,72
ZB4BH06	24,25	ZB4BP58	32,31	ZB4BV3D5	80,20	ZB4BW0B334	24,24	ZB4BW0M624	29,97	ZB4BZ1044	15,13
ZB4BH063	29,05	ZB4BP5S	17,33	ZB4BV3D6	80,20	ZB4BW0B35	22,89	ZB4BW0M63	34,33	ZB4BZ1045	15,14
ZB4BH0637	29,30	ZB4BP6	15,73	ZB4BV4	47,61	ZB4BW0B354	24,24	ZB4BW0M634	35,79	ZB4BZ105	14,72
ZB4BH1	26,59	ZB4BP68	32,31	ZB4BV4D1	80,20	ZB4BW0B41	17,68	ZB4BW0M65	34,33	ZB4BZ1053	14,96
ZB4BH13	29,86	ZB4BP6S	17,33	ZB4BV4D3	80,20	ZB4BW0B414	18,38	ZB4BW0M654	35,79	ZB4BZ1054	15,13
ZB4BH1656348005	20,17	ZB4BPA1	13,60	ZB4BV4D5	80,20	ZB4BW0B42	17,68	ZB4BW11	12,78	ZB4BZ1055	15,14
ZB4BH2	26,59	ZB4BPA2	13,60	ZB4BV4D6	80,20	ZB4BW0B424	18,38	ZB4BW113	12,78	ZB4BZ105S219	16,88
ZB4BH3	26,59	ZB4BPA3	13,60	ZB4BV5	47,61	ZB4BW0B43	22,89	ZB4BW13	12,78	ZB4BZ106	16,13
ZB4BH33	29,86	ZB4BPA4	13,60	ZB4BV53	45,34	ZB4BW0B434	24,24	ZB4BW133	12,78	ZB4BZ107	16,13
ZB4BH4	26,59	ZB4BPA5	13,60	ZB4BV5D1	80,20	ZB4BW0B45	22,89	ZB4BW14	12,78	ZB4BZ141	19,90
ZB4BH43	29,86	ZB4BPA6	13,60	ZB4BV5D3	80,20	ZB4BW0B454	24,24	ZB4BW143	12,78	ZB4BZ1414	20,79
ZB4BH5	26,59	ZB4BR2	31,88	ZB4BV5D4	80,20	ZB4BW0B51	17,68	ZB4BW15	12,78	ZB4BZ62	40,63
ZB4BH53	29,86	ZB4BR216	31,88	ZB4BV5D5	80,20	ZB4BW0B514	18,38	ZB4BW153	12,78	ZB4BZ64	40,63
ZB4BH6	26,59	ZB4BR3	31,88	ZB4BV5D6	80,20	ZB4BW0B52	17,68	ZB4BW16	12,78	ZB4BZ65	40,63
ZB4BH63	29,86	ZB4BR316	31,88	ZB4BV6	10,05	ZB4BW0B524	18,38	ZB4BW163	12,78	ZB4BZ66	40,63
ZB4BJ2	14,23	ZB4BR4	31,88	ZB4BV8	62,58	ZB4BW0B53	22,89	ZB4BW17	12,78	ZB4RTA0EX	246,04
ZB4BJ27	17,52	ZB4BR416	31,88	ZB4BV9	63,29	ZB4BW0B534	24,24	ZB4BW31	11,93	ZB4RTA1	94,17
ZB4BJ291	50,47	ZB4BR5	31,88	ZB4BVB1	12,23	ZB4BW0B55	22,89	ZB4BW313	13,97	ZB4RTA2	94,17
ZB4BJ292	51,42	ZB4BR6	31,88	ZB4BVB1156	25,55	ZB4BW0B554	24,24	ZB4BW3137	14,90	ZB4RTA3	94,17
ZB4BJ294	49,04	ZB4BS12	59,29	ZB4BVB13	12,75	ZB4BW0B61	17,68	ZB4BW317	13,21	ZB4RTA331	94,17
ZB4BJ3	14,23	ZB4BS12K	99,86	ZB4BVB14	12,75	ZB4BW0B614	18,38	ZB4BW33	11,93	ZB4RTA4	94,17
ZB4BJ37	17,52	ZB4BS15	68,53	ZB4BVB3	12,23	ZB4BW0B62	17,68	ZB4BW333	13,97	ZB4RTA432	94,17
ZB4BJ393	50,47	ZB4BS22	73,96	ZB4BVB3156	25,55	ZB4BW0B624	18,38	ZB4BW3337	14,90	ZB4RTA5	94,17
ZB4BJ397	50,47	ZB4BS42	38,37	ZB4BVB34	12,75	ZB4BW0B63	22,89	ZB4BW337	13,21	ZB4RTA6	94,17
ZB4BJ4	21,05	ZB4BS52	34,57	ZB4BVB4	12,23	ZB4BW0B634	24,24	ZB4BW34	11,93	ZB4RZA0	15,37
ZB4BJ47	22,80	ZB4BS55	34,57	ZB4BVB4156	25,55	ZB4BW0B65	22,89	ZB4BW343	13,97	ZB4SZ3	4,89
ZB4BJ5	21,05	ZB4BS55S	37,02	ZB4BVB44	12,75	ZB4BW0B654	24,24	ZB4BW3437	14,90	ZB5AA0	6,82
ZB4BJ57	22,80	ZB4BS62	45,68	ZB4BVB5	12,23	ZB4BW0G11	19,34	ZB4BW347	13,21	ZB5AA1	7,42
ZB4BJ593	51,42	ZB4BS72	64,60	ZB4BVB5156	25,55	ZB4BW0G114	20,12	ZB4BW35	11,93	ZB5AA131	9,54
ZB4BJ7	21,05	ZB4BS72K	70,02	ZB4BVB53	12,68	ZB4BW0G12	19,34	ZB4BW353	13,97	ZB5AA133	9,54
ZB4BJ77	22,80	ZB4BS834	38,22	ZB4BVB54	12,75	ZB4BW0G13	24,51	ZB4BW3537	14,90	ZB5AA136	9,54
ZB4BJ792	51,42	ZB4BS844	36,68	ZB4BVB6	12,23	ZB4BW0G134	25,54	ZB4BW357	13,21	ZB5AA14	19,14
ZB4BJ8	21,05	ZB4BS8447	39,74	ZB4BVB6156	25,55	ZB4BW0G15	24,51	ZB4BW35S	11,93	ZB5AA141	9,54
ZB4BJ87	22,80	ZB4BS864	40,60	ZB4BVB63	13,97	ZB4BW0G154	25,54	ZB4BW36	11,93	ZB5AA145	9,54
ZB4BJ891	71,10	ZB4BS934	46,37	ZB4BVB64	12,75	ZB4BW0G31	19,34	ZB4BW363	13,97	ZB5AA16	22,48
ZB4BK1213	44,94	ZB4BS934K	90,95	ZB4BVBG1	26,48	ZB4BW0G314	19,92	ZB4BW3637	14,90	ZB5AA18	13,73
ZB4BK1233	44,94	ZB4BS944	65,23	ZB4BVBG3	26,48	ZB4BW0G32	19,34	ZB4BW367	13,21	ZB5AA2	7,42
ZB4BK1243	44,94	ZB4BS94410	69,46	ZB4BVBG4	26,48	ZB4BW0G324	19,92	ZB4BW37	11,93	ZB5AA232	9,54
ZB4BK1253	44,94	ZB4BS94412	69,46	ZB4BVBG5	26,48	ZB4BW0G33	24,51	ZB4BW377	13,21	ZB5AA234	9,54
ZB4BK1263	44,94	ZB4BS94414	69,46	ZB4BVBG6	26,48	ZB4BW0G334	25,54	ZB4BW413	56,55	ZB5AA235	9,54
ZB4BK1313	46,04	ZB4BS94420	69,46	ZB4BVG1	13,88	ZB4BW0G35	24,51	ZB4BW433	56,55	ZB5AA24	19,14
ZB4BK1333	46,04	ZB4BS944C	120,47	ZB4BVG14	14,46	ZB4BW0G354	25,54	ZB4BW443	56,55	ZB5AA245	9,54
ZB4BK1343	46,04	ZB4BS944E7	149,08	ZB4BVG3	13,88	ZB4BW0G41	19,34	ZB4BW453	56,55	ZB5AA252	9,54
ZB4BK1353	46,04	ZB4BS944K	94,74	ZB4BVG34	14,46	ZB4BW0G414	20,12	ZB4BW463	56,55	ZB5AA26	22,48
ZB4BK1363	46,04	ZB4BS964	69,31	ZB4BVG4	13,88	ZB4BW0G42	19,34	ZB4BW513	16,92	ZB5AA3	7,42
ZB4BK1413	44,94	ZB4BS96410	84,03	ZB4BVG44	14,46	ZB4BW0G424	20,12	ZB4BW533	16,92	ZB5AA331	9,54
ZB4BK1433	44,94	ZB4BS96412	84,03	ZB4BVG5	13,88	ZB4BW0G43	24,51	ZB4BW543	16,92	ZB5AA333	9,54

Para corroborar la validez de este documento consulte la siguiente página web	
Código Seguro de Validación	c202707550424cacba0861408ab0a8fe001
Url de validación	https://eamic.elda.es/absis/idi/arx/idiarxabsaweb/asp/verificadorfirma.asp
Metadatos	Origen: Origen administración Estado de elaboración: Copia auténtica de documento original

EDICIONES TARIFEC® S.A.
APDO. 23.119
08080 BARCELONA
TEL. (93) 338 00 66

Schneider Electric

tarifa
edición 2 - 2017

Ref.	PVP €	Ref.	PVP €	Ref.	PVP €	Ref.	PVP €	Ref.	PVP €	Ref.	PVP €
ZB5AA334	9,54	ZB5AD805	19,09	ZB5AG720	67,38	ZB5AP5	16,22	ZB5AV5D3	54,43	ZB5AW0B62	21,02
ZB5AA335	9,54	ZB5AD89	21,06	ZB5AG7C	64,97	ZB5AP58	33,83	ZB5AV5D4	54,43	ZB5AW0B63	26,46
ZB5AA336	9,54	ZB5AD912	51,36	ZB5AG7D	65,74	ZB5AP5S	17,44	ZB5AV5D5	54,43	ZB5AW0B634	27,04
ZB5AA34	19,14	ZB5AD922	51,36	ZB5AG8	62,54	ZB5AP6	16,22	ZB5AV5D6	54,43	ZB5AW0B65	26,46
ZB5AA341	9,54	ZB5AF	20,05	ZB5AG810	67,38	ZB5AP68	33,83	ZB5AV6	10,41	ZB5AW0B654	27,04
ZB5AA342	9,54	ZB5AF351	22,98	ZB5AG812	67,38	ZB5AP6S	17,44	ZB5AV63	13,82	ZB5AW0G11	22,29
ZB5AA343	9,54	ZB5AFDA	31,79	ZB5AG814	67,38	ZB5APA1	13,91	ZB5AV8	67,74	ZB5AW0G114	22,87
ZB5AA345	9,54	ZB5AFDB	32,82	ZB5AG820	67,38	ZB5APA2	13,91	ZB5AV9	68,43	ZB5AW0G12	22,29
ZB5AA36	22,48	ZB5AFDC	31,89	ZB5AG8C	115,02	ZB5APA3	13,91	ZB5AVB1	12,98	ZB5AW0G124	22,87
ZB5AA38	13,73	ZB5AFDD	31,79	ZB5AG8D	65,74	ZB5APA4	13,91	ZB5AVB14	13,57	ZB5AW0G13	27,82
ZB5AA4	7,42	ZB5AFDE01	41,79	ZB5AG8K	68,76	ZB5APA5	13,91	ZB5AVB3	12,98	ZB5AW0G134	28,47
ZB5AA432	9,54	ZB5AFDE02	41,79	ZB5AG9	50,52	ZB5APA6	13,91	ZB5AVB34	13,57	ZB5AW0G15	27,82
ZB5AA433	9,54	ZB5AFDE03	41,79	ZB5AG910	57,75	ZB5AR2	33,52	ZB5AVB4	12,98	ZB5AW0G154	28,47
ZB5AA434	9,54	ZB5AFDE04	41,79	ZB5AG912	57,75	ZB5AR216	33,97	ZB5AVB44	13,57	ZB5AW0G31	22,29
ZB5AA435	9,54	ZB5AFDE05	41,79	ZB5AG914	57,75	ZB5AR3	33,52	ZB5AVB5	12,98	ZB5AW0G314	22,87
ZB5AA44	19,14	ZB5AFDE06	41,79	ZB5AG920	57,75	ZB5AR316	33,97	ZB5AVB54	13,57	ZB5AW0G32	22,29
ZB5AA46	22,48	ZB5AFDE07	41,79	ZB5AG9D	54,05	ZB5AR4	33,52	ZB5AVB6	12,98	ZB5AW0G324	22,87
ZB5AA48	13,73	ZB5AFDE08	41,79	ZB5AH01	25,28	ZB5AR416	33,97	ZB5AVB64	13,57	ZB5AW0G33	27,82
ZB5AA5	7,42	ZB5AFDE09	41,79	ZB5AH013	31,18	ZB5AR5	33,52	ZB5AVBG1	26,46	ZB5AW0G334	28,47
ZB5AA54	19,14	ZB5AFDE10	41,79	ZB5AH02	25,28	ZB5AR6	33,52	ZB5AVBG3	26,46	ZB5AW0G35	27,82
ZB5AA551	9,54	ZB5AFDE13	41,79	ZB5AH03	25,28	ZB5AS12	62,02	ZB5AVBG4	26,46	ZB5AW0G354	28,47
ZB5AA56	22,48	ZB5AFDE15	41,79	ZB5AH033	31,18	ZB5AS12K	83,98	ZB5AVBG5	26,46	ZB5AW0G41	22,29
ZB5AA58	13,73	ZB5AG0	50,52	ZB5AH04	25,28	ZB5AS22	77,31	ZB5AVBG6	26,46	ZB5AW0G414	22,87
ZB5AA6	7,42	ZB5AG010	50,36	ZB5AH043	31,18	ZB5AS42	40,19	ZB5AVG1	14,32	ZB5AW0G42	22,29
ZB5AA64	19,14	ZB5AG012	56,78	ZB5AH05	25,28	ZB5AS52	36,53	ZB5AVG14	14,68	ZB5AW0G424	22,87
ZB5AA650	9,54	ZB5AG014	50,36	ZB5AH053	31,18	ZB5AS55	36,53	ZB5AVG3	14,32	ZB5AW0G43	27,82
ZB5AA66	22,48	ZB5AG020	50,36	ZB5AH06	25,28	ZB5AS62	48,12	ZB5AVG34	14,68	ZB5AW0G434	28,47
ZB5AA68	13,73	ZB5AG0210	110,88	ZB5AH063	31,18	ZB5AS72	67,83	ZB5AVG4	14,32	ZB5AW0G45	27,82
ZB5AA71113	38,73	ZB5AG02D	48,64	ZB5AH1	27,49	ZB5AS834	40,04	ZB5AVG44	14,68	ZB5AW0G51	22,29
ZB5AA71114	38,73	ZB5AG03D	48,64	ZB5AH13	34,90	ZB5AS844	38,46	ZB5AVG5	14,32	ZB5AW0G514	22,87
ZB5AA71115	38,73	ZB5AG04D	48,64	ZB5AH2	27,49	ZB5AS864	50,04	ZB5AVG54	14,68	ZB5AW0G52	22,29
ZB5AA71124	38,73	ZB5AG05D	48,64	ZB5AH3	27,49	ZB5AS934	48,71	ZB5AVG6	14,32	ZB5AW0G53	27,82
ZB5AA7120	29,78	ZB5AG05K	67,98	ZB5AH33	34,90	ZB5AS944	68,49	ZB5AVG64	14,68	ZB5AW0G55	27,82
ZB5AA7121	29,78	ZB5AG06D	48,64	ZB5AH4	27,49	ZB5AS94410	74,47	ZB5AVJ1	13,83	ZB5AW0G554	28,47
ZB5AA72124	38,73	ZB5AG07D	48,64	ZB5AH43	34,90	ZB5AS94412	74,47	ZB5AVJ3	13,83	ZB5AW0G61	22,29
ZB5AA73132	38,73	ZB5AG08	61,39	ZB5AH5	27,49	ZB5AS94414	74,47	ZB5AVJ4	13,83	ZB5AW0G62	22,29
ZB5AA73133	38,73	ZB5AG0810	60,13	ZB5AH53	34,90	ZB5AS94420	74,47	ZB5AVJ5	13,83	ZB5AW0G63	27,82
ZB5AA73134	38,73	ZB5AG0812	61,90	ZB5AH6	27,49	ZB5AS944D	45,87	ZB5AVJ6	13,83	ZB5AW0G634	28,47
ZB5AA73135	38,73	ZB5AG0814	61,90	ZB5AH63	34,90	ZB5AS944K	72,09	ZB5AVM1	24,80	ZB5AW0G65	27,82
ZB5AA7340	29,78	ZB5AG0820	61,90	ZB5AJ2	14,88	ZB5AS964	72,71	ZB5AVM14	25,36	ZB5AW0M11	24,18
ZB5AA7341	29,78	ZB5AG08C	115,02	ZB5AJ3	14,88	ZB5AT2	38,71	ZB5AVM3	24,80	ZB5AW0M114	24,94
ZB5AA79	25,70	ZB5AG08D	58,97	ZB5AJ4	21,98	ZB5AT24	38,71	ZB5AVM34	25,36	ZB5AW0M12	24,18
ZB5AA791	33,39	ZB5AG09	50,52	ZB5AJ5	21,98	ZB5AT84	41,83	ZB5AVM4	24,80	ZB5AW0M124	24,94
ZB5AA8	7,42	ZB5AG0910	57,75	ZB5AJ7	21,98	ZB5AT844	40,24	ZB5AVM44	25,36	ZB5AW0M13	29,34
ZB5AA9	7,92	ZB5AG0912	57,75	ZB5AJ8	21,98	ZB5AT8643M	41,82	ZB5AVM5	24,80	ZB5AW0M134	30,40
ZB5AC180	34,38	ZB5AG0914	57,75	ZB5AK1213	47,07	ZB5AV003	20,25	ZB5AVM54	25,36	ZB5AW0M15	29,34
ZB5AC2	15,74	ZB5AG0920	57,75	ZB5AK1233	47,07	ZB5AV003S	20,25	ZB5AVM6	24,80	ZB5AW0M154	30,40
ZB5AC24	31,98	ZB5AG09D	54,05	ZB5AK1243	47,07	ZB5AV01	6,11	ZB5AVM64	25,36	ZB5AW0M31	24,18
ZB5AC3	15,74	ZB5AG0C	88,57	ZB5AK1253	47,07	ZB5AV013	7,09	ZB5AW031	57,10	ZB5AW0M314	24,94
ZB5AC34	31,98	ZB5AG0D	36,53	ZB5AK1263	47,07	ZB5AV013S	7,02	ZB5AW035	62,54	ZB5AW0M32	24,18
ZB5AC380	34,38	ZB5AG0K	87,20	ZB5AK1313	48,31	ZB5AV01S	7,02	ZB5AW03D15	82,50	ZB5AW0M324	24,94
ZB5AC4	15,74	ZB5AG1	62,54	ZB5AK1333	48,31	ZB5AV03	6,11	ZB5AW03D35	82,50	ZB5AW0M33	29,34
ZB5AC44	31,98	ZB5AG110	67,38	ZB5AK1343	48,31	ZB5AV033	7,09	ZB5AW03D45	82,50	ZB5AW0M334	30,40
ZB5AC480	0,00	ZB5AG112	67,38	ZB5AK1353	48,31	ZB5AV033E	9,72	ZB5AW03D55	82,50	ZB5AW0M35	29,34
ZB5AC5	15,74	ZB5AG114	67,38	ZB5AK1363	48,31	ZB5AV033S	7,02	ZB5AW041	57,10	ZB5AW0M354	30,40
ZB5AC54	31,98	ZB5AG120	67,38	ZB5AK1413	47,07	ZB5AV03S	7,02	ZB5AW045	62,54	ZB5AW0M41	24,18
ZB5AC6	15,74	ZB5AG1C	72,60	ZB5AK1433	47,07	ZB5AV04	6,11	ZB5AW051	57,10	ZB5AW0M414	24,94
ZB5AC64	31,98	ZB5AG1D	65,74	ZB5AK1443	47,07	ZB5AV043	7,09	ZB5AW055	62,54	ZB5AW0M42	24,18
ZB5AC680	34,38	ZB5AG2	50,52	ZB5AK1453	47,07	ZB5AV043E	9,72	ZB5AW05D15	82,50	ZB5AW0M424	24,94
ZB5AD2	13,50	ZB5AG210	57,75	ZB5AK1463	47,07	ZB5AV043S	7,02	ZB5AW05D35	82,50	ZB5AW0M43	29,34
ZB5AD201	13,64	ZB5AG212	57,75	ZB5AK1513	65,50	ZB5AV04S	7,02	ZB5AW05D45	82,50	ZB5AW0M434	30,40
ZB5AD203	13,64	ZB5AG214	57,75	ZB5AK1533	65,50	ZB5AV05	6,11	ZB5AW05D55	82,50	ZB5AW0M45	29,34
ZB5AD204	13,64	ZB5AG220	57,75	ZB5AK1543	65,50	ZB5AV053	7,09	ZB5AW05D65	82,50	ZB5AW0M454	30,40
ZB5AD205	13,64	ZB5AG2C	94,17	ZB5AK1553	65,50	ZB5AV053S	7,02	ZB5AW061	18,08	ZB5AW0M51	24,18
ZB5AD206	13,64	ZB5AG2D	54,05	ZB5AK1563	65,50	ZB5AV05S	7,02	ZB5AW062	18,08	ZB5AW0M514	24,94
ZB5AD28	60,88	ZB5AG2K	80,97	ZB5AK1713	57,18	ZB5AV06	6,11	ZB5AW063	23,80	ZB5AW0M52	24,18
ZB5AD2801	60,88	ZB5AG3	50,52	ZB5AK1733	57,18	ZB5AV063	7,09	ZB5AW065	23,80	ZB5AW0M53	29,34
ZB5AD2804	60,88	ZB5AG310	57,75	ZB5AK1743	57,18	ZB5AV063S	7,02	ZB5AW0B11	21,02	ZB5AW0M534	30,40
ZB5AD2806	60,88	ZB5AG312	57,75	ZB5AK1753	57,18	ZB5AV06S	7,02	ZB5AW0B114	21,55	ZB5AW0M55	29,34
ZB5AD29	21,06	ZB5AG314	57,75	ZB5AK1763	57,18	ZB5AV07	6,11	ZB5AW0B12	21,02	ZB5AW0M554	30,40
ZB5AD2S35	13,49	ZB5AG320	57,75	ZB5AK1813	57,18	ZB5AV07S	7,02	ZB5AW0B13	26,46	ZB5AW0M61	24,18
ZB5AD3	13,50	ZB5AG3D	54,05	ZB5AK1833	57,18	ZB5AV156	25,68	ZB5AW0B134	27,04	ZB5AW0M614	24,94
ZB5AD301	13,64	ZB5AG3K	73,08	ZB5AK1843	57,18	ZB5AV18B1	63,17	ZB5AW0B15	26,46	ZB5AW0M62	24,18
ZB5AD303	13,64	ZB5AG4	50,52	ZB5AK1853	57,18	ZB5AV18B3	63,17	ZB5AW0B154	27,04	ZB5AW0M624	24,94
ZB5AD304	13,64	ZB5AG410	57,75	ZB5AK1863	57,18	ZB5AV18B4	63,17	ZB5AW0B31	21,02	ZB5AW0M63	29,34
ZB5AD305	13,64	ZB5AG412	57,75	ZB5AL1	9,87	ZB5AV18B5	63,17	ZB5AW0B314	21,55	ZB5AW0M65	29,34
ZB5AD39	21,06	ZB5AG414	57,75	ZB5AL2	9,87	ZB5AV18B6	63,17	ZB5AW0B32	21,02	ZB5AW0M654	30,40
ZB5AD4	19,09	ZB5AG420	57,75	ZB5AL232	11,59	ZB5AV18G1	63,17	ZB5AW0B324	21,55	ZB5AW11	17,93
ZB5AD401	19,09	ZB5AG4D	54,05	ZB5AL234	11,59	ZB5AV18G3	63,17	ZB5AW0B33	26,46	ZB5AW113	17,93
ZB5AD403	19,09	ZB5AG4K	67,81	ZB5AL235	11,59	ZB5AV18G4	63,17	ZB5AW0B334	27,04	ZB5AW13	17,93
ZB5AD404	19,09	ZB5AG5	50,52	ZB5AL3	9,87	ZB5AV18G5	63,17	ZB5AW0B35	26,46	ZB5AW133	17,93
ZB5AD405	19,09	ZB5AG510	57,75	ZB5AL4	9,87	ZB5AV18G6	63,17	ZB5AW0B354	27,04	ZB5AW14	17,93
ZB5AD48	35,06	ZB5AG512	57,75	ZB5AL432	11,59	ZB5AV18M1	63,17	ZB5AW0B41	21,02	ZB5AW143	17,93
ZB5AD49	21,06	ZB5AG514	57,75	ZB5AL434	11,59	ZB5AV18M3	63,17	ZB5AW0B414	21,55	ZB5AW15	17,93
ZB5AD5	19,09	ZB5AG520	57,75	ZB5AL435	11,59	ZB5AV18M4	63,17	ZB5AW0B42	21,02	ZB5AW153	17,93
ZB5AD501	19,09	ZB5AG5D	54,05	ZB5AL5	9,87	ZB5AV18M5	63,17	ZB5AW0B424	21,55	ZB5AW16	17,93
ZB5AD503	19,09	ZB5AG6	62,54	ZB5AL6	9,87	ZB5AV18M6	63,17	ZB5AW0B43	26,46	ZB5AW163	17,93
ZB5AD504	19,09	ZB5AG610	67,38	ZB5AL7340	31,47	ZB5AV3	49,87	ZB5AW0B434	27,04	ZB5AW17	17,93
ZB5AD505	19,09	ZB5AG612	67,38	ZB5AL7341	31,47	ZB5AV33	43,45	ZB5AW0B45	26,46	ZB5AW31	12,51
ZB5AD59	21,06	ZB5AG612R26	73,45	ZB5AP1	16,22	ZB5AV3D1	53,43	ZB5AW0B454	27,04	ZB5AW313	14,42
ZB5AD7	19,09	ZB5AG614	67,38	ZB5AP18	33,83	ZB5AV3D3	53,43	ZB5AW0B51	21,02	ZB5AW33	12,51
ZB5AD701	19,09	ZB5AG620	67,38	ZB5AP1S	17,44	ZB5AV3D4	53,43	ZB5AW0B514	21,55	ZB5AW333	14,42
ZB5AD703	19,09	ZB5AG6C	73,63	ZB5AP2	16,22	ZB5AV3D5	53,43	ZB5AW0B52	21,02	ZB5AW34	12,51
ZB5AD704	19,09	ZB5AG6D	65,74	ZB5AP2S	17,44	ZB5AV3D6	53,43	ZB5AW0B524	21,55	ZB5AW343	14,42
ZB5AD705	19,09	ZB5AG6K	69,65	ZB5AP3	16,22	ZB5AV4	49,87	ZB5AW0B53	26,46	ZB5AW35	12,51
ZB5AD79	21,06	ZB5AG6R26	67,53	ZB5AP38	33,83	ZB5AV4D1	53,43	ZB5AW0B534	27,04	ZB5AW353	14,42
ZB5AD8	19,09	ZB5AG7	62,54	ZB5AP3S	17,44	ZB5AV4D3	53,43	ZB5AW0B55	26,46	ZB5AW36	12,51
ZB5AD801	19,09	ZB5AG710	67,38	ZB5AP4	16,22	ZB5AV5	49,87	ZB5AW0B554	27,04	ZB5AW363	14,42
ZB5AD803	19,09	ZB5AG712	67,38	ZB5AP48	33,83	ZB5AV53	52,73	ZB5AW0B61	21,02	ZB5AW363S	17,60
ZB5AD804	19,09	ZB5AG714	67,38	ZB5AP4S	17,44	ZB5AV5D1	54,43	ZB5AW0B614	21,55	ZB5AW37	12,51

Para corroborar la validez de este documento consulte la siguiente página web	
Código Seguro de Validación	c202707550424cacba0861408ab0a8fe001
Url de validación	https://eamic.elda.es/absis/idi/arx/idiarxabsaweb/asp/verificadorfirma.asp
Metadatos	Origen: Origen administración Estado de elaboración: Copia auténtica de documento original

EDICIONES
TARIFEC® S.A.
APDO. 23.119
08080 BARCELONA
TEL. (93) 338 00 66

Schneider Electric

tarifa
edición 2 - 2017

Ref.	PVP €	Ref.	PVP €	Ref.	PVP €	Ref.	PVP €	Ref.	PVP €	Ref.	PVP €
ZB5AW37M332	15,49	ZB5RTA1	92,52	ZB6AW9	18,49	ZB6DD47	17,79	ZB6Y016	4,20	ZB6YC121	4,17
ZB5AW513	47,63	ZB5RTA2	92,52	ZB6CA1	7,75	ZB6DD48	12,36	ZB6Y017	0,67	ZB6YC122	4,17
ZB5AW533	47,63	ZB5RTA3	92,52	ZB6CA2	7,75	ZB6DE1	12,36	ZB6Y018	4,20	ZB6YC1416	2,07
ZB5AW543	47,63	ZB5RTA331	92,52	ZB6CA3	7,75	ZB6DE3	12,36	ZB6Y019	43,90	ZB6YC219	4,17
ZB5AW553	47,63	ZB5RTA4	92,52	ZB6CA4	7,75	ZB6DE4	12,36	ZB6Y1001	3,36	ZB6YC220	4,17
ZB5AW563	47,63	ZB5RTA432	92,52	ZB6CA5	7,75	ZB6DE5	12,36	ZB6Y1900	3,36	ZB6YC224	4,17
ZB5AW713	59,61	ZB5RTA5	92,52	ZB6CA6	7,75	ZB6DE6	12,36	ZB6Y2001	3,36	ZB6YC311	3,70
ZB5AW733	59,61	ZB5RTA6	92,52	ZB6CA9	6,49	ZB6DE8	12,36	ZB6Y201	7,16	ZB6YC317	4,17
ZB5AW743	59,61	ZB5RTC2	92,80	ZB6CD02	10,66	ZB6DE9	8,88	ZB6Y202	7,16	ZB6YC340	4,17
ZB5AW753	59,61	ZB5RZA0	15,37	ZB6CD03	10,72	ZB6DF0	10,29	ZB6Y203	7,16	ZB6YC3416	2,47
ZB5AW763	59,61	ZB5RZC2	15,56	ZB6CD04	15,19	ZB6DF1	11,07	ZB6Y2178	3,96	ZB6YC410	3,02
ZB5AW7A1714	32,55	ZB5SZ3	4,56	ZB6CD05	15,97	ZB6DF3	11,07	ZB6Y2186	3,96	ZB6YC424	4,17
ZB5AW7A1715	32,55	ZB5SZ5	4,56	ZB6CD06	15,97	ZB6DF4	11,07	ZB6Y2303	3,21	ZB6YC441	4,17
ZB5AW7A1720	32,55	ZB5SZ70	13,33	ZB6CD07	15,97	ZB6DF5	11,07	ZB6Y2304	3,21	ZB6YC4423	2,47
ZB5AW7A1721	32,55	ZB5SZ71	6,68	ZB6CD08	10,66	ZB6DF6	11,07	ZB6Y2305	3,21	ZB6YC626	5,64
ZB5AW7A1724	32,16	ZB6AA1	7,75	ZB6CD22	12,27	ZB6DF8	11,07	ZB6Y2306	3,21	ZB6YCA1	1,41
ZB5AW7A3740	32,55	ZB6AA2	7,75	ZB6CD23	12,27	ZB6DF9	7,70	ZB6Y2307	2,85	ZB6YCA2	1,41
ZB5AW7A3741	32,55	ZB6AA3	7,75	ZB6CD24	17,79	ZB6DGA	46,83	ZB6Y2308	3,21	ZB6YCA3	1,41
ZB5AW7A9	26,96	ZB6AA4	7,75	ZB6CD25	17,79	ZB6DGA1	46,83	ZB6Y2309	3,21	ZB6YCA4	1,41
ZB5AW7L3740	34,16	ZB6AA5	7,75	ZB6CD26	17,79	ZB6DGB	46,83	ZB6Y2310	3,21	ZB6YCA5	1,41
ZB5AW7L3741	34,16	ZB6AA6	7,75	ZB6CD27	17,79	ZB6DGB201	96,00	ZB6Y2311	3,21	ZB6YCA6	1,41
ZB5AW913	18,99	ZB6AA9	6,49	ZB6CD28	12,36	ZB6DGC	46,83	ZB6Y2312	3,21	ZB6YCE1	1,41
ZB5AW933	18,99	ZB6AC1	28,33	ZB6CD42	12,36	ZB6DGC1	44,63	ZB6Y2403	3,32	ZB6YCE3	1,41
ZB5AW943	18,99	ZB6AC2	28,33	ZB6CD43	12,44	ZB6DGD	46,83	ZB6Y2404	3,32	ZB6YCE4	1,41
ZB5AW953	18,99	ZB6AC3	28,33	ZB6CD44	17,79	ZB6DGE	46,83	ZB6Y2405	3,32	ZB6YCE5	1,41
ZB5AW963	18,99	ZB6AC5	28,33	ZB6CD45	17,79	ZB6DGF	46,83	ZB6Y2406	3,32	ZB6YCE6	1,41
ZB5AX2	49,26	ZB6AC6	28,33	ZB6CD46	16,94	ZB6DGG	46,83	ZB6Y2407	3,32	ZB6YCV4	2,86
ZB5AX84	51,72	ZB6AD02	10,66	ZB6CD47	17,79	ZB6DGH	46,90	ZB6Y2408	3,32	ZB6YCV5	2,77
ZB5AZ009	5,44	ZB6AD03	10,72	ZB6CD48	12,36	ZB6DGL	57,86	ZB6Y2409	3,32	ZB6YCW1	1,41
ZB5AZ021	8,16	ZB6AD04	15,97	ZB6CE1	12,36	ZB6DGL1	57,86	ZB6Y2410	3,32	ZB6YCW3	1,41
ZB5AZ022	8,16	ZB6AD05	15,97	ZB6CE3	12,36	ZB6DGM	57,86	ZB6Y2411	3,32	ZB6YCW4	1,41
ZB5AZ023	8,84	ZB6AD06	15,19	ZB6CE4	12,36	ZB6DGN	57,86	ZB6Y2412	3,32	ZB6YCW5	1,41
ZB5AZ024	8,84	ZB6AD07	15,97	ZB6CE5	12,36	ZB6DGQ	57,86	ZB6Y2413	3,32	ZB6YCW6	1,41
ZB5AZ025	8,84	ZB6AD08	10,66	ZB6CE6	12,36	ZB6DGR	57,86	ZB6Y2414	3,32	ZB6YD001	8,55
ZB5AZ026	8,84	ZB6AD22	12,19	ZB6CE8	12,36	ZB6DGS	57,86	ZB6Y2423	3,32	ZB6YD002	9,21
ZB5AZ079	5,09	ZB6AD23	12,27	ZB6CE9	8,07	ZB6DGT	57,86	ZB6Y2434	3,32	ZB6YD003	4,07
ZB5AZ101	10,05	ZB6AD24	17,79	ZB6CF1	11,07	ZB6DP2	34,73	ZB6Y2900	3,36	ZB6YD013	4,07
ZB5AZ1014	10,41	ZB6AD25	17,79	ZB6CF3	11,07	ZB6DV0	3,44	ZB6Y3001	3,36	ZB6YD100	4,17
ZB5AZ1015	10,44	ZB6AD26	17,79	ZB6CF4	11,07	ZB6DV1	3,79	ZB6Y3900	3,42	ZB6YD101	4,17
ZB5AZ102	10,05	ZB6AD27	17,79	ZB6CF5	11,07	ZB6DV3	3,79	ZB6Y4001	3,36	ZB6YD102	4,17
ZB5AZ1024	10,41	ZB6AD28	12,36	ZB6CF6	11,07	ZB6DV4	3,79	ZB6Y4900	3,42	ZB6YD103	4,17
ZB5AZ1025	10,44	ZB6AD42	12,36	ZB6CF8	11,07	ZB6DV5	3,79	ZB6Y7001	5,60	ZB6YD104	4,17
ZB5AZ103	15,50	ZB6AD43	12,44	ZB6CF9	7,70	ZB6DV6	3,79	ZB6Y7130	6,35	ZB6YD105	4,17
ZB5AZ1034	15,83	ZB6AD44	17,79	ZB6CGA	46,83	ZB6DV8	3,79	ZB6Y7330	7,19	ZB6YD106	4,17
ZB5AZ1035	15,94	ZB6AD45	17,79	ZB6CGB	46,83	ZB6DV9	4,77	ZB6Y7430	7,17	ZB6YD107	4,17
ZB5AZ104	15,50	ZB6AD46	16,94	ZB6CGB201	91,99	ZB6DW0	10,47	ZB6Y905	4,20	ZB6YD108	4,17
ZB5AZ1044	15,83	ZB6AD47	16,94	ZB6CGC	46,83	ZB6DW1	11,27	ZB6Y906	7,28	ZB6YD109	4,17
ZB5AZ1045	15,94	ZB6AD48	12,36	ZB6CGD	46,83	ZB6DW3	11,27	ZB6YA001	8,55	ZB6YD111	4,17
ZB5AZ105	15,50	ZB6AE1	12,36	ZB6CGE	46,83	ZB6DW4	11,27	ZB6YA002	9,29	ZB6YD119	2,47
ZB5AZ1054	15,83	ZB6AE3	12,36	ZB6CGF	43,09	ZB6DW5	11,27	ZB6YA003	2,98	ZB6YD120	2,47
ZB5AZ1055	15,94	ZB6AE4	12,36	ZB6CGG	46,83	ZB6DW6	11,27	ZB6YA006	2,49	ZB6YD121	2,38
ZB5AZ141	21,02	ZB6AE5	12,36	ZB6CGH	46,90	ZB6DW8	11,27	ZB6YA013	2,98	ZB6YD122	2,47
ZB5AZ1414	21,55	ZB6AE6	12,36	ZB6CGL	57,86	ZB6DW9	18,82	ZB6YA111	2,38	ZB6YD1429	2,38
ZB5AZ31	0,92	ZB6AE8	12,36	ZB6CGM	57,86	ZB6E1618745	14,58	ZB6YA119	4,17	ZB6YD1430	2,38
ZB5AZ901	4,39	ZB6AE9	8,88	ZB6CGN	57,86	ZB6E1A	5,15	ZB6YA120	2,52	ZB6YD2	1,35
ZB5AZ902	1,06	ZB6AF0	10,29	ZB6CGQ	57,86	ZB6E1B	4,83	ZB6YA121	4,17	ZB6YD20	2,76
ZB5AZ905	26,58	ZB6AF1	11,07	ZB6CGR	57,86	ZB6E2A	5,15	ZB6YA122	2,47	ZB6YD21	2,98
ZB5CA1	11,37	ZB6AF3	11,07	ZB6CGT	57,86	ZB6E2B	4,83	ZB6YA1429	2,38	ZB6YD213	4,17
ZB5CA2	11,37	ZB6AF4	11,07	ZB6CV0	3,44	ZB6EB1A	12,92	ZB6YA1430	2,38	ZB6YD214	4,17
ZB5CA2912	14,26	ZB6AF5	11,07	ZB6CV1	3,79	ZB6EB1B	12,92	ZB6YA210	2,05	ZB6YD215	4,17
ZB5CA2934	14,26	ZB6AF6	11,07	ZB6CV3	3,79	ZB6EB3A	12,92	ZB6YA219	4,17	ZB6YD219	4,17
ZB5CA3	11,37	ZB6AF8	11,07	ZB6CV4	3,79	ZB6EB3B	12,92	ZB6YA220	3,90	ZB6YD22	2,98
ZB5CA331	14,26	ZB6AF9	8,47	ZB6CV5	3,79	ZB6EB4A	12,92	ZB6YA221	2,32	ZB6YD220	4,17
ZB5CA4	11,37	ZB6AGA	46,83	ZB6CV6	3,79	ZB6EB4B	12,92	ZB6YA222	2,32	ZB6YD221	2,38
ZB5CA432	14,26	ZB6AGB	46,83	ZB6CV8	3,79	ZB6EB5A	12,92	ZB6YA410	2,38	ZB6YD222	2,38
ZB5CA5	11,37	ZB6AGB1	88,87	ZB6CV9	4,77	ZB6EB5B	12,92	ZB6YA441	3,40	ZB6YD30	3,10
ZB5CA6	11,37	ZB6AGB201	88,87	ZB6CW0	9,49	ZB6EB6A	12,92	ZB6YAA1	1,41	ZB6YD31	3,42
ZB5CA6939	14,26	ZB6AGB202	88,87	ZB6CW1	11,07	ZB6EB6B	12,92	ZB6YAA2	1,41	ZB6YD318	2,38
ZB5CH01	27,97	ZB6AGB203	88,87	ZB6CW3	11,07	ZB6EB8A	12,92	ZB6YAA3	1,41	ZB6YD32	3,42
ZB5CH02	27,97	ZB6AGC	46,83	ZB6CW4	11,07	ZB6EB8B	12,92	ZB6YAA4	1,41	ZB6YD340	4,17
ZB5CH03	27,97	ZB6AGC1	32,49	ZB6CW5	11,07	ZB6EG0A	9,41	ZB6YAA5	1,41	ZB6YD4	1,36
ZB5CH04	27,97	ZB6AGD	46,83	ZB6CW6	11,07	ZB6EG0B	9,17	ZB6YAA6	1,41	ZB6YD441	2,32
ZB5CH05	27,97	ZB6AGE	46,83	ZB6CW8	11,07	ZB6EG1B	43,84	ZB6YAE1	2,07	ZB6YD4423	4,17
ZB5CH06	27,97	ZB6AGG	46,83	ZB6CW9	18,49	ZB6EG3B	39,48	ZB6YAE3	1,41	ZB6YDA1	1,41
ZB5CH313	28,76	ZB6AGH	46,90	ZB6DA1	7,75	ZB6EG4B	35,49	ZB6YAE4	1,41	ZB6YDA2	1,41
ZB5CH333	28,76	ZB6AGH201	51,36	ZB6DA2	7,75	ZB6EG5B	36,47	ZB6YAE5	1,41	ZB6YDA3	1,41
ZB5CH343	28,76	ZB6AGL	57,86	ZB6DA3	7,75	ZB6EG6B	40,41	ZB6YAE6	1,41	ZB6YDA4	1,41
ZB5CH363	28,76	ZB6AGM	53,25	ZB6DA4	7,75	ZB6EG8B	35,83	ZB6YAV1	1,41	ZB6YDA5	1,41
ZB5CL1	14,79	ZB6AGN	57,86	ZB6DA5	7,75	ZB6EH0A	6,07	ZB6YAV3	0,92	ZB6YDA6	1,41
ZB5CL2	14,79	ZB6AGP	33,13	ZB6DA6	7,75	ZB6EH0B	5,53	ZB6YAV4	0,92	ZB6YDE1	1,41
ZB5CL3	14,79	ZB6AGQ	57,86	ZB6DA9	6,49	ZB6EM0A	19,59	ZB6YAV5	1,32	ZB6YDE3	1,41
ZB5CL4	14,79	ZB6AGR	57,86	ZB6DD02	10,66	ZB6EM0B	18,56	ZB6YAV6	0,91	ZB6YDE4	1,41
ZB5CL5	14,79	ZB6AGT	57,86	ZB6DD03	10,72	ZB6EM1B	43,40	ZB6YAW1	1,41	ZB6YDE5	1,41
ZB5CL6	14,79	ZB6AS834	33,15	ZB6DD04	15,97	ZB6EM3B	24,41	ZB6YAW3	1,41	ZB6YDE6	1,41
ZB5CV003	23,31	ZB6AS934	47,09	ZB6DD05	15,97	ZB6EM4B	24,41	ZB6YAW4	1,41	ZB6YDW1	1,41
ZB5CV013	9,97	ZB6AV0	3,44	ZB6DD06	15,97	ZB6EM5B	24,41	ZB6YAW5	1,41	ZB6YDW3	1,41
ZB5CV033	9,97	ZB6AV1	3,79	ZB6DD07	15,97	ZB6EM6B	39,59	ZB6YAW6	1,41	ZB6YDW4	1,41
ZB5CV043	9,97	ZB6AV3	3,79	ZB6DD08	10,66	ZB6EM8B	35,93	ZB6YAW8	1,41	ZB6YDW5	1,41
ZB5CV053	9,97	ZB6AV4	3,79	ZB6DD22	12,27	ZB6EY7330	4,19	ZB6YB028	2,49	ZB6YDW6	1,41
ZB5CV063	9,97	ZB6AV5	3,79	ZB6DD23	12,27	ZB6Y001	2,98	ZB6YC002	9,21	ZB6YDW8	1,41
ZB5CW113	28,64	ZB6AV6	3,79	ZB6DD24	17,79	ZB6Y002	3,56	ZB6YC003	3,19	ZB6YG095	4,20
ZB5CW133	28,64	ZB6AV8	3,79	ZB6DD25	17,79	ZB6Y003	2,26	ZB6YC013	2,86	ZB6YJ012	2,49
ZB5CW143	28,64	ZB6AV9	4,77	ZB6DD26	17,79	ZB6Y004	0,29	ZB6YC100	4,17	ZB6YK1	1,93
ZB5CW153	28,64	ZB6AW0	10,29	ZB6DD27	17,79	ZB6Y005	2,98	ZB6YC101	3,18	ZB6YK3	1,93
ZB5CW163	28,64	ZB6AW1	11,07	ZB6DD28	12,36	ZB6Y006	2,26	ZB6YC102	3,28	ZB6YK4	1,93
ZB5CW313	20,35	ZB6AW3	11,07	ZB6DD42	12,36	ZB6Y007	7,27	ZB6YC103	3,28	ZB6YK5	1,93
ZB5CW333	20,35	ZB6AW4	11,07	ZB6DD43	12,44	ZB6Y008	7,75	ZB6YC104	2,05	ZB6YK6	1,93
ZB5CW343	20,35	ZB6AW5	11,07	ZB6DD44	17,79	ZB6Y009	4,20	ZB6YC117	4,17	ZB6YK8	1,93
ZB5CW353	20,35	ZB6AW6	11,07	ZB6DD45	17,79	ZB6Y010	4,44	ZB6YC119	2,47	ZB6Z1B	9,17
ZB5CW363	20,35	ZB6AW8	11,07	ZB6DD46	16,94	ZB6Y011	3,40	ZB6YC120	2,38	ZB6Z2B	9,17

Para corroborar la validez de este documento consulte la siguiente página web

Código Seguro de Validación	c202707550424cacba0861408ab0a8fe001
Url de validación	https://eamic.elda.es/absis/idi/arx/idiarxabsaweb/asp/verificadorfirma.asp
Metadatos	Origen: Origen administración Estado de elaboración: Copia auténtica de documento original

EDICIONES
TARIFEC® S.A.
APDO. 23.119
08080 BARCELONA
TEL. (93) 338 00 66

Schneider Electric

tarifa
edición 2 - 2017

GRUPO M
1 APARTADO
60 PAGINA

Ref.	PVP €
ZB6Z3B	14,43
ZB6Z4B	14,43
ZB6Z5B	10,39
ZB6ZB11B	17,09
ZB6ZB15B	22,08
ZB6ZB31B	17,09
ZB6ZB35B	22,08
ZB6ZB42B	17,09
ZB6ZB45B	22,08
ZB6ZB51B	17,09
ZB6ZB52B	17,09
ZB6ZB55B	22,08
ZB6ZB65B	22,08
ZB6ZH01B	14,82
ZB6ZH02B	14,82
ZB6ZH05B	19,64
ZBA1	0,95
ZBA131	2,70
ZBA133	2,70
ZBA136	2,70
ZBA137	2,70
ZBA138	2,70
ZBA141	2,70
ZBA1442	2,70
ZBA145	2,70
ZBA2	0,95
ZBA232	2,70
ZBA234	2,70
ZBA235	2,62
ZBA245	2,70
ZBA2934	7,11
ZBA2935	7,11
ZBA3	0,95
ZBA331	2,70
ZBA333	2,70
ZBA334	2,70
ZBA335	2,70
ZBA336	2,70
ZBA337	2,70
ZBA338	2,70
ZBA341	2,70
ZBA3442	2,70
ZBA3443	2,70
ZBA3444	2,70
ZBA345	2,70
ZBA346	2,70
ZBA4	0,95
ZBA432	2,70
ZBA434	2,70
ZBA435	2,70
ZBA4433	2,70
ZBA5	0,95
ZBA6	0,95
ZBA639	2,70
ZBA708	8,02
ZBA709	8,42
ZBA71	2,84
ZBA710	8,42
ZBA7131	4,05
ZBA7134	4,05
ZBA7138	4,05
ZBA72	4,05
ZBA7232	4,05
ZBA7233	4,05
ZBA7235	4,05
ZBA7237	4,05
ZBA73	4,05
ZBA7331	4,05
ZBA7333	4,05
ZBA7335	4,05
ZBA7336	4,05
ZBA74	4,05
ZBA7432	4,05
ZBA75	4,05
ZBA76	4,05
ZBA79	19,49
ZBA80	10,77
ZBA9	5,47
ZBCV0113	1,44
ZBCV0133	1,44
ZBCV0143	1,44
ZBCV0163	1,44
ZBCW9113	1,60
ZBCW9133	1,60
ZBCW9153	1,60
ZBCW9163	1,63
ZBCW9313	1,63
ZBCW9353	1,60
ZBCY1101	10,32
ZBCY2H101	2,27
ZBCY4H101	2,35
ZBCY6H101	2,43
ZBCY6H102	2,43
ZBCZ35	4,39
ZBD8D1	11,82
ZBDA185	9,92
ZBDD2	9,14
ZBDLU10	11,31
ZBDLU12	11,31
ZBE000	2,61

Ref.	PVP €
ZBE101	4,89
ZBE1013	6,57
ZBE1014	6,55
ZBE1015	5,18
ZBE1016	7,36
ZBE1016P	13,75
ZBE1019	5,29
ZBE102	4,89
ZBE1023	7,55
ZBE1024	6,55
ZBE1025	5,18
ZBE1026	7,36
ZBE1026P	13,75
ZBE1029	5,38
ZBE201	7,80
ZBE202	7,80
ZBE2023	10,33
ZBE203	10,48
ZBE204	10,48
ZBE205	10,48
ZBE501	15,43
ZBE502	15,43
ZBE503	23,85
ZBE504	23,85
ZBE505	23,85
ZBE701	7,08
ZBE7016	6,79
ZBE702	7,08
ZBG2005	7,43
ZBG2201	18,42
ZBG2401	18,42
ZBG3131A	23,49
ZBG4201	29,88
ZBG4204	11,33
ZBG421E	23,49
ZBG4401	29,88
ZBG455	21,05
ZBG455P	31,98
ZBG458A	23,49
ZBG458AP	23,50
ZBG520E	23,49
ZBGC	58,84
ZBGK	45,50
ZBGP	12,24
ZBL1	3,22
ZBL2	3,22
ZBL3	3,22
ZBL4	3,22
ZBL5	3,22
ZBL6	3,22
ZBL9	18,41
ZBP0	2,94
ZBP011	3,60
ZBP012	3,60
ZBP013	3,60
ZBP014	3,60
ZBP015	3,60
ZBP016	3,60
ZBP0A	3,26
ZBPA	3,02
ZBRA1	92,79
ZBRA1DEX	553,58
ZBRA1EX	1.168,67
ZBRA2	76,50
ZBRACS	28,92
ZBRCETH	178,50
ZBRM01	48,74
ZBRM01BEX	492,07
ZBRM01EX	602,79
ZBRM21	65,55
ZBRM21A0	143,88
ZBRM21B0	158,50
ZBRM22	65,55
ZBRM22A0	218,93
ZBRM22AB0	233,55
ZBRM22B0	248,18
ZBRM22BA0	233,55
ZBRN1	321,30
ZBRN2	433,50
ZBRP1	126,48
ZBRRA	276,17
ZBRRC	292,40
ZBRRD	276,17
ZBRT1	71,48
ZBRT2	85,40
ZBSP1	10,00
ZBSP2	23,33
ZBSP3	106,67
ZBV0103S	15,93
ZBV011	2,94
ZBV0113	3,26
ZBV013	2,94
ZBV0133	3,26
ZBV014	2,94
ZBV0143	3,26
ZBV015	2,94
ZBV0153	3,26
ZBV016	2,94
ZBV0163	3,26
ZBV017	2,94

Ref.	PVP €
ZBV18B1	29,64
ZBV18B3	29,64
ZBV18B4	29,64
ZBV18B5	29,64
ZBV18B6	29,64
ZBV18G1	41,43
ZBV18G3	41,43
ZBV18G4	41,43
ZBV18G5	41,43
ZBV18G6	41,43
ZBV18M1	48,81
ZBV18M3	48,81
ZBV18M4	48,81
ZBV18M5	48,81
ZBV18M6	48,81
ZBV5B	13,15
ZBV6	5,70
ZBV63	9,82
ZBVB1	7,98
ZBVB14	8,50
ZBVB15	8,38
ZBVB17	12,56
ZBVB3	7,98
ZBVB34	8,50
ZBVB35	8,38
ZBVB37	12,56
ZBVB4	7,98
ZBVB44	8,50
ZBVB45	8,38
ZBVB47	12,56
ZBVB5	7,98
ZBVB54	8,50
ZBVB55	8,38
ZBVB57	12,56
ZBVB6	7,98
ZBVB63	9,82
ZBVB64	8,50
ZBVB65	8,38
ZBVB67	12,56
ZBVBG1	19,35
ZBVBG19	20,30
ZBVBG3	19,35
ZBVBG39	20,30
ZBVBG4	19,35
ZBVBG49	20,30
ZBVBG5	19,35
ZBVBG59	20,30
ZBVBG6	19,35
ZBVG1	9,36
ZBVG14	9,98
ZBVG15	10,81
ZBVG3	9,36
ZBVG34	9,98
ZBVG35	10,81
ZBVG4	9,36
ZBVG44	9,98
ZBVG45	10,81
ZBVG5	9,36
ZBVG54	9,98
ZBVG55	10,81
ZBVG6	9,36
ZBVG64	9,98
ZBVG65	10,81
ZBVJ1	11,93
ZBVJ15	12,49
ZBVJ3	11,93
ZBVJ35	12,49
ZBVJ4	11,93
ZBVJ45	12,49
ZBVJ5	11,93
ZBVJ55	12,49
ZBVJ6	11,93
ZBVJ65	12,49
ZBVM1	19,21
ZBVM14	19,43
ZBVM15	20,13
ZBVM3	19,21
ZBVM34	19,64
ZBVM35	20,13
ZBVM4	19,21
ZBVM44	19,64
ZBVM45	20,13
ZBVM5	19,21
ZBVM54	19,64
ZBVM55	20,13
ZBVM6	19,21
ZBVM64	19,64
ZBVM65	20,13
ZBW008	9,82
ZBW008A	14,64
ZBW911	3,78
ZBW9113	4,24
ZBW913	3,78
ZBW9133	4,24
ZBW914	3,78
ZBW9143	4,24
ZBW915	3,78
ZBW9153	4,24
ZBW916	3,78
ZBW9163	4,24

Ref.	PVP €
ZBW917	3,78
ZBW931	2,59
ZBW9313	3,01
ZBW933	2,59
ZBW9333	3,01
ZBW934	2,59
ZBW9343	3,01
ZBW935	2,59
ZBW9353	3,01
ZBW936	2,59
ZBW9363	3,01
ZBW937	2,59
ZBY001	9,91
ZBY00404	1,33
ZBY00423	1,33
ZBY0101	1,31
ZBY0101T	1,21
ZBY0102	1,31
ZBY0104	2,79
ZBY0123	2,50
ZBY02103	1,35
ZBY02104	1,35
ZBY02115	1,35
ZBY02146	1,35
ZBY02147	1,35
ZBY02148	1,35
ZBY02165	1,35
ZBY02178	1,35
ZBY02179	1,35
ZBY02186	1,35
ZBY02303	1,35
ZBY02304	1,35
ZBY02403	1,35
ZBY02404	1,35
ZBY02405	1,35
ZBY02406	1,35
ZBY02407	1,35
ZBY02408	1,35
ZBY02409	1,35
ZBY02410	1,35
ZBY02411	1,35
ZBY02412	1,35
ZBY02413	1,35
ZBY02414	1,35
ZBY02416	1,35
ZBY02423	1,35
ZBY02426	1,35
ZBY02428	1,35
ZBY02429	1,35
ZBY02430	1,35
ZBY02431	1,35
ZBY02432	1,35
ZBY02433	1,35
ZBY02434	1,35
ZBY02435	1,35
ZBY02464	1,35
ZBY02466	1,35
ZBY02484	1,35
ZBY02485	1,35
ZBY02495	1,35
ZBY02497	1,35
ZBY02498	1,35
ZBY02499	1,35
ZBY02931	1,35
ZBY0404	2,83
ZBY0423	2,83
ZBY1101	3,34
ZBY1115	3,34
ZBY1146	3,34
ZBY1147	3,34
ZBY1148	3,34
ZBY1149	3,34
ZBY1203	3,34
ZBY1304	3,34
ZBY1912	3,34
ZBY2101	2,79
ZBY2103	2,79
ZBY2104	2,79
ZBY2107	2,79
ZBY2108	2,79
ZBY2111	2,79
ZBY2112	2,79
ZBY2113	2,79
ZBY2114	2,79
ZBY2115	2,79
ZBY2123	2,79
ZBY2126	2,79
ZBY2130	2,79
ZBY2135	2,79
ZBY2146	2,79
ZBY2147	2,79
ZBY2148	2,79
ZBY2164	2,79
ZBY2165	2,79
ZBY2178	2,79
ZBY2179	2,79
ZBY2185	2,79
ZBY2186	2,79
ZBY2303	2,79
ZBY2304	2,79

Ref.	PVP €
ZBY2305	2,79
ZBY2306	2,79
ZBY2311	2,79
ZBY2312	2,79
ZBY2313	2,76
ZBY2314	2,79
ZBY2322	2,79
ZBY2323	2,79
ZBY2326	2,79
ZBY2330	2,79
ZBY2334	2,79
ZBY2364	2,79
ZBY2366	2,79
ZBY2367	2,79
ZBY2385	2,79
ZBY2403	2,79
ZBY2404	2,79
ZBY2405	2,79
ZBY2406	2,79
ZBY2407	2,79
ZBY2408	2,79
ZBY2409	2,79
ZBY2410	2,79
ZBY2411	2,79
ZBY2412	2,79
ZBY2413	2,79
ZBY2414	2,79
ZBY2416	2,79
ZBY2423	2,79
ZBY2426	2,79
ZBY2427	2,79
ZBY2428	2,79
ZBY2429	2,79
ZBY2430	2,79
ZBY2431	2,79
ZBY2432	2,79
ZBY2433	2,79
ZBY2434	2,79
ZBY2435	2,79
ZBY2464	2,79
ZBY2466	2,79
ZBY2484	2,79
ZBY2485	2,79
ZBY2495	2,79
ZBY2497	2,79
ZBY2498	2,79
ZBY2499	2,79
ZBY2931	2,79
ZBY2H101	2,78
ZBY4005	7,75
ZBY4100	3,26
ZBY4101	2,59
ZBY4140	2,78
ZBY4H101	2,78
ZBY5100	3,26
ZBY5101	1,46
ZBY5102	1,46
ZBY6101	3,78
ZBY6102	3,78
ZBY6H101	2,97
ZBY6H102	2,97
ZBY8101	6,00
ZBY8130	7,34
ZBY8230	7,34
ZBY8330	7,34
ZBY8430	7,34
ZBY8460	8,24
ZBY8630	7,34
ZBY9101	6,00
ZBY9101T	7,08
ZBY9120	7,34
ZBY9121	6,00
ZBY9130T	7,08
ZBY9220	7,34
ZBY9320	7,34
ZBY9330T	7,08
ZBY9420	7,34
ZBY9430T	7,08
ZBY9460	7,34
ZBY9620	7,34
ZBY9PL30	7,34
ZBYD06102	6,68
ZBYD06146	8,93
ZBYD06147	8,93
ZBYD06303	8,93
ZBZ001	3,13
ZBZ006	1,19
ZBZ007	2,26
ZBZ010	4,60
ZBZ011	4,60
ZBZ1600	58,16
ZBZ1602	58,16
ZBZ1604	58,16
ZBZ1605	58,16
ZBZ1606	58,16
ZBZ1902	7,23
ZBZ2102	29,76
ZBZ28	7,06
ZBZ32	2,27
ZBZ33	2,94

Ref.	PVP €
ZBZ34	2,34
ZBZ35	2,79
ZBZ3605	39,83
ZBZ4005	10,32
ZBZ4005TQ	10,32
ZBZ58	7,20
ZBZ60	28,84
ZBZ8	4,21
ZBZG156	19,03
ZBZM156	20,45
ZBZVG	6,94
ZBZVM	8,10
ZBZX13	10,12
ZC1BD107	117,14
ZC1BD137	113,63
ZC1BD1371	135,29
ZC1BE101	8,57
ZC1BE102	8,57
ZC1BM101	12,93
ZC1BM102	12,93
ZCKJ921	9,32
ZCKJ922	58,99
ZCKZ01	59,48
ZD2GY2001	14,44
ZD2GY2005	14,16
ZD2GY2401	4,33
ZD2GY4001	24,06
ZD2GY4002	23,48
ZD2GY4005	36,79
ZD2GY4201	4,87
ZD2GY4401	4,87
ZD2GY5001	22,03
ZD2GY5002	22,03
ZD2GY5005	22,03
ZD2GY5201	5,00
ZD2GY5401	3,79
ZD2GY6001	37,78
ZD2GY6002	37,78
ZD2GY6005	37,78
ZD2GY6201	6,53
ZD2GY6401	6,85
ZD2GZ11	2,49
ZD2GZ12	2,49
ZD2GZ13	2,49
ZD2GZ14	2,49
ZD2GZ18	4,49
ZD2GZ19	5,24
ZD2GZ20	2,49
ZD4PA103	15,92
ZD4PA12	89,36
ZD4PA14	103,87
ZD4PA203	29,55
ZD4PA22	89,36
ZD4PA24	103,87
ZD4PA247	102,85
ZD5PA103	15,47
ZD5PA12	86,79
ZD5PA14	105,47
ZD5PA203	30,32
ZD5PA22	86,79
ZD5PA24	105,47
ZENL1111	9,95
ZENL1121	9,95
ZK2CK012	53,76

Para corroborar la validez de este documento consulte la siguiente página web	
Código Seguro de Validación	c202707550424cacba0861408ab0a8fe001
Url de validación	https://eamic.elda.es/absis/idi/arx/idiarxabsaweb/asp/verificadorfirma.asp
Metadatos	Origen: Origen administración Estado de elaboración: Copia auténtica de documento original

EDICIONES TARIFEC® S.A.
APDO. 23.119
08080 BARCELONA
TEL. (93) 338 00 66

SIEMENS

tarifa
edición 11 - 2016

GRUPO C
2 APARTADO
43 PAGINA

CONCEPTO

ARMARIOS PARA DISTRIBUCION

PRECIO EUROS

SIMBOX UNIVERSAL

Ref. (ES2)	Montaje	Puerta	Filas	Mód.	
8GB1351-0	Superficie	Transparente	1	18	67,08
8GB1352-0			2	36	97,36
8GB1353-0			3	54	153,31
8GB1354-0			4	72	226,91

ACCESORIOS

8GB2001-0	Regleta de bornes PE 14x16 mm²	6,31
8GB2001-3	Regleta de bornes PE 2x14x16 mm²	21,55
8GB2005-0	Regleta de bornes 3P + N	17,26
8GB2002-0	Cerradura con llave	15,67
8GB2003-0	Cubierta para entrada de cables	1,71
8GB2004-0	Kit para acoplamiento de armarios	11,20

SIMBOX UNIVERSAL WP



Ref.	Montaje	Puerta	Mód.	Fila	
8GB1371-0	Superficie	Transparente	1	4	48,35
8GB1371-1				8	61,28
8GB1371-2				12	109,85
8GB1371-3				18	142,49
8GB1372-2			2	24	175,75
8GB1372-3				36	247,30
8GB1373-3			3	54	437,72
8GB1374-3			4	72	571,24

ACCESORIOS



8GB2051-0	Tapa adaptable entrada canaleta o tubo 12 módulos	12,64
8GB2051-1	canaleta o tubo 18 módulos	13,24



8GB2052-0	Bornas N/PE(1x25)+(7x10)	21,29
8GB2052-1	(3x25)+(10x10)	35,47
8GB2052-2	(5x25)+(14x10)	53,07



8GB2053-0	Separación horizontal interna 12 módulos	10,01
8GB2053-1	interna 18 módulos	10,72



8GB2054-0	Tapa ciega12 módulos	10,72
8GB2054-1	Tapa ciega18 módulos	15,95



8GB2055-0	Cerradura cilíndrica izq. con llave	39,06

SIMBOX UNIVERSAL XL

Puerta de plástico o metal. Clase de aislamiento:2. Cuadros de distribución secundarios para su uso en el sector terciario y residencial.



Ref.	Montaje	Filas	
8GB5012-1KM	Superficie	1	114,58
8GB5024-1KM		2	158,24
8GB5036-1KM		3	183,40
8GB5048-1KM		4	253,19
8GB5012-4KM	Empotrada	1	140,39
8GB5024-4KM		2	185,03
8GB5036-4KM		3	209,37
8GB5048-4KM		4	282,41

ACCESORIOS, PARA CUADROS SIMBOX XL



8GB5005-5KM	Terminal RCCB	15,41
8GB5006-5KM	Kit bloqueo de puertas	36,39
8GB5013-5KM	Anclajes pared	19,85
	Terminal	
8GB5008-5KM	N/PE (3x16) (14x10) (3x16) (14x10)	34,59
8GB5010-5KM	N (6x16) (28x10)	34,59
8GB5011-5KM	PE (6x16) (28x10)	34,59
8GB5015-5KM	N/N (3x16) (14x10) (3x16) (14x10)	34,59
8GB5016-5KM	N/PE (3x25) (14x4) (3x25) (14x4)	49,62
8GB5017-5KM	N/N (3x25) (14x4) (3x25) (14x4)	49,62
8GB5020-5KM	N (6x25) (28x4)	49,62
8GB5021-5KM	PE (6x25) (28x4)	49,62

CONCEPTO

ALPHA 125

PRECIO EUROS

Clase de aislamiento 1 (conexión a tierra). Tapas de cierre rápido con tornillos de 1/4 de giro y conexión a tierra integrada. Color RAL 7035, gris claro. Cuadro secundario hasta 125A.

ARMARIOS DE SUPERFICIE
CON PUERTA OPACA EN CHAPA



Ref.	Medidas	Grueso chapa	
8GK2042-0KL21	600x400x140	48 mód.	366,15
8GK2042-1KL21	600x600x140	72 mód.	494,36
8GK2042-2KL21	600x800x140	96 mód.	586,16
8GK2042-3KL21	600x1000x140	120 mód.	636,14
8GK2042-4KL21	600x1200x140	144 mód.	669,90

CON PUERTA TRANSPARENTE

8GK2042-0KM21	600x400x140	48 mód.	517,30
8GK2042-1KM21	600x600x140	72 mód.	569,96
8GK2042-2KM21	600x800x140	96 mód.	656,02
8GK2042-3KM21	600x1000x140	120 mód.	738,94
8GK2042-4KM21	600x1200x140	144 mód.	804,09

ARMARIOS EMPOTRADOS
CON PUERTA OPACA EN CHAPA



8GK2043-0KL21	600x400x140	48 mód.	444,08
8GK2043-1KL21	600x600x140	72 mód.	531,46
8GK2043-2KL21	600x800x140	96 mód.	645,54
8GK2043-3KL21	600x1000x140	120 mód.	748,17
8GK2043-4KL21	600x1200x140	144 mód.	869,63

CON PUERTA TRANSPARENTE

8GK2043-0KM21	600x400x140	48 mód.	605,09
8GK2043-1KM21	600x600x140	72 mód.	655,07
8GK2043-2KM21	600x800x140	96 mód.	745,73
8GK2043-3KM21	600x1000x140	120 mód.	868,74
8GK2043-4KM21	600x1200x140	144 mód.	948,75

PUERTAS ARMARIOS ALPHA 125

8GK9515-3KK20	Puerta opaca armario	77,23
8GK9515-4KK20	superficie	89,39
8GK9515-5KK20		135,07
8GK9515-6KK20		163,53
8GK9515-7KK20		175,60
8GK9505-3KK20	Puerta transparente	167,75
8GK9505-4KK20	armario empotrado	201,31
8GK9505-5KK20		202,69
8GK9505-6KK20		258,62
8GK9505-7KK20		267,01
8GK9507-3KK20	Puerta transparente con marco	316,04
8GK9507-4KK20	armario empotrado	355,21
8GK9507-5KK20		356,55
8GK9507-6KK20		417,36
8GK9507-7KK20		421,40

ACCESORIOS
TAPAS CIEGAS



Ref.	Medidas	
8GK9620-1KK20	600x50	22,32
8GK9621-1KK20	600x100	48,20
8GK9622-1KK20	600x150	48,23
8GK9623-1KK20	600x200	52,50
8GK9622-2KK20	600x400	71,14
8GK9622-4KK20	600x600	87,85
8GK9622-5KK20	600x800	123,11

TAPAS PARA APARATOS MODULARES



8GK9608-1KK20	600x200	51,58
8GK9608-2KK20	600x400	63,30
8GK9608-4KK20	600x600	81,56
8GK9608-1KK22	600x150	42,77
8GK9608-2KK22	600x300	61,82
8GK9608-3KK22	600x450	89,29

Para corroborar la validez de este documento consulte la siguiente página web	
Código Seguro de Validación	**c202707550424cacba0861408ab0a8fe001**
Url de validación	*https://eamic.elda.es/absis/idi/arx/idiarxabsaweb/asp/verificadorfirma.asp*
Metadatos	**Origen: Origen administración Estado de elaboración: Copia auténtica de documento original**

EDICIONES TARIFEC® S.A.
APDO. 23.119
08080 BARCELONA
TEL. (93) 338 00 66

SIEMENS

tarifa
edición 11 - 2016

GRUPO C
2 APARTADO
44 PAGINA

	CONCEPTO			PRECIO EUROS
	8GK9560-0KK04	Cierre sin llave para Alpha 125		70,28
	8GK9560-0KK05	Kit cerradura estandar IP55		14,20
	8GK9560-0KK06	Acc. p/ bombín cierre con llave		111,84
	8GK9560-0KK07	Bombín de cierre con llave		60,07
	8GK9910-0KK00	Obturador para huecos modulares (12mod)		4,44
	8GK9920-0KK10	Barra de tierra Alpha, B600		41,72
	8GK9920-0KK11	Perfil DIN aparatos modulares		9,68
	8GK9920-0KK20	Soporte de canaleta		19,94
	8GK9920-0KK24	Bisagra puerta armario 4u.		9,46
	8GD9084	Logo Siemens autoadhesivo		28,09
	8GD9132	Portaplanos DIN A4		30,34

ALPHA 630

Los montantes y juegos de montaje se fijan directamente a la plataforma. Color gris claro. Envolvente desmontada. Tapas pasacables sup. e inf. Puerta con cierre giratorio. Prof. armario 250 mm.

FLAT-PACK ADOSABLE

	Ref.	Para armario medidas		PRECIO EUROS
	8GK2100-0KS23	600x400	Sobre pared	371,87
	8GK2100-1KS23	600x600		392,82
	8GK2100-2KS23	600x800		420,82
	8GK2100-3KS23	600x1000		457,14
	8GK2100-4KS23	600x1200		499,78
	8GK2100-3KL23	900x1000		525,61
	8GK2100-4KL23	900x1200		564,78
	8GK2300-5KL13	300x1600	Sobre suelo	416,59
	8GK2300-6KL13	300x1800		419,39
	8GK2300-7KL13	300x2000		430,58
	8GK2300-5KL23	600x1600		518,64
	8GK2300-6KL23	600x1800		522,83
	8GK2300-7KL23	600x2000		534,01
	8GK2300-5KL43	900x1600		622,08
	8GK2300-6KL43	900x1800		627,66
	8GK2300-7KL43	900x2000		636,07

MONOBLOC IP55

	8GK2124-1KK23	600x600	Sobre pared	388,64
	8GK2124-2KK23	600x800		541,02
	8GK2124-3KK23	600x1000		568,95
	8GK2124-4KK23	600x1200		573,16
	8GK2124-3KK33	900x1000		764,69
	8GK2124-4KK33	900x1200		773,08
	8GK2325-5KK13	300x1600	Sobre suelo	613,69
	8GK2325-6KK13	300x1800		615,12
	8GK2325-7KK13	300x2000		636,07
	8GK2325-5KK23	600x1600		750,73
	8GK2325-6KK23	600x1800		760,47
	8GK2325-7KK23	600x2000		801,01
	8GK2325-5KK43	900x1600		896,08
	8GK2325-6KK43	900x1800		908,66
	8GK2325-7KK43	900x2000		965,96

PUERTAS ARMARIOS ALPHA 630

PUERTA OPACA

	8GK9515-3KK20	600x400	Flat pack sobre pared	77,23
	8GK9515-4KK20	600x600		89,39
	8GK9515-5KK20	600x800		135,07
	8GK9515-6KK20	600x1000		163,53
	8GK9515-7KK20	600x1200		175,60
	8GK9515-6KK30	900x1000		240,45
	8GK9515-7KK30	900x1200		265,63
	8GK9515-6KK40	250x1000		148,22
	8GK9515-7KK40	250x1200		148,22
	8GK9515-4KK20	600x600	Monobloc sobre pared	89,39
	8GK9515-5KK23	600x800		188,49
	8GK9515-6KK23	600x1000		211,24
	8GK9515-7KK23	600x1200		213,78

	Ref.	Para armario medidas		PRECIO EUROS
	8GK9515-6KK33	900x1000	Monobloc sobre pared	264,74
	8GK9515-7KK33	900x1200		289,68
	8GK9515-6KK43	250x1000		197,11
	8GK9515-7KK43	250x1200		199,89
	8GK9515-8KK10	300x1600	Flat pack/Monobloc sobre suelo	260,04
	8GK9515-8KK11	300x1800		267,01
	8GK9515-8KK12	300x2000		289,39
	8GK9515-8KK20	600x1600		325,72
	8GK9515-8KK21	600x1800		334,12
	8GK9515-8KK22	600x2000		341,09
	8GK9515-8KK30	900x1600		459,92
	8GK9515-8KK31	900x1800		465,52
	8GK9515-8KK32	900x2000		468,33
	8GK9515-8KK40	250x1600		265,63
	8GK9515-8KK41	250x1800		267,01
	8GK9515-8KK42	250x2000		283,81

PUERTA TRANSPARENTE

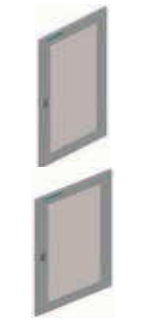	8GK9505-3KK20	600x400	Flat pack sobre pared	167,75
	8GK9505-4KK20	600x600		201,31
	8GK9505-5KK20	600x800		202,69
	8GK9505-6KK20	600x1000		258,62
	8GK9505-7KK20	600x1200		267,01
	8GK9505-6KK30	900x1000		317,33
	8GK9505-7KK30	900x1200		357,86
	8GK9505-4KK20	600x600	Monobloc sobre pared	201,31
	8GK9505-5KK23	600x800		255,83
	8GK9505-6KK23	600x1000		308,94
	8GK9505-7KK23	600x1200		318,75
	8GK9505-6KK33	900x1000		369,08
	8GK9505-7KK33	900x1200		423,59
	8GK9505-8KK11	300x1600	Flat pack/Monobloc sobre suelo	338,30
	8GK9505-8KK12	300x1800		375,13
	8GK9505-8KK10	300x2000		487,88
	8GK9505-8KK20	600x1600		402,62
	8GK9505-8KK21	600x1800		427,80
	8GK9505-8KK22	600x2000		447,35
	8GK9505-8KK30	900x1600		507,45
	8GK9505-8KK31	900x1800		529,85
	8GK9505-8KK32	900x2000		566,17

PUERTA GIUGIARO

	8GK9507-2KK23	600x400	Flat pack sobre pared	281,58
	8GK9507-4KK23	600x600		329,93
	8GK9507-5KK23	600x800		413,79
	8GK9507-7KK23	600x1000		441,77
	8GK9507-8KK23	600x1200		426,36
	8GK9507-7KK33	900x1000		445,94
	8GK9507-8KK33	900x1200		560,57
	8GK9507-4KK23	600x600	Monobloc sobre pared	329,93
	8GK9507-5KK23	600x800		413,79
	8GK9507-7KK23	600x1000		441,77
	8GK9507-8KK23	600x1200		426,36
	8GK9507-7KK33	900x1000		445,94
	8GK9507-8KK33	900x1200		560,57
	8GK9507-8KK20	600x1600	Flat pack/Monobloc sobre suelo	529,85
	8GK9507-8KK21	600x1800		554,98
	8GK9507-8KK22	600x2000		578,74
	8GK9507-8KK30	900x1600		560,57
	8GK9507-8KK31	900x1800		686,38
	8GK9507-8KK32	900x2000		714,36

COMPONENTES ARMARIOS ALPHA 630

MONTAJE INTERMEDIO PARA HUECO DE BARRAS

Para armarios adosables y monobloc

	8GK9125-7KK01	1000x900	Sobre pared	96,15
	8GK9127-8KK01	1200x900		92,74
	8GK9125-8KK11	1600x900	Sobre suelo	105,69
	8GK9125-8KK12	1800x900		113,58
	8GK9125-8KK13	2000x900		118,47

Para corroborar la validez de este documento consulte la siguiente página web	
Código Seguro de Validación	c202707550424cacba0861408ab0a8fe001
Url de validación	https://eamic.elda.es/absis/idi/arx/idiarxabsaweb/asp/verificadorfirma.asp
Metadatos	Origen: Origen administración Estado de elaboración: Copia auténtica de documento original

EDICIONES TARIFEC® S.A.
APDO. 23.119
08080 BARCELONA
TEL. (93) 338 00 66

SIEMENS

tarifa
edición 11 - 2016

GRUPO C
APARTADO 2
PAGINA 45

PAREDES LATERALES



Ref.	Para armario medidas		PRECIO EUROS
8GK9120-8KK00	300x1600	Flat pack IP43	227,90
8GK9120-8KK01	300x1800	sobre suelo	229,26
8GK9120-8KK02	300x2000		232,07
8GK9120-8KK00	600x1600		227,90
8GK9120-8KK01	600x1800		229,26
8GK9120-8KK02	600x2000		232,07
8GK9120-8KK00	900x1600		227,90
8GK9120-8KK01	900x1800		229,26
8GK9120-8KK02	900x2000		232,07



8GK9122-8KK03	1600x300	Monobloc IP55	232,07
8GK9122-8KK04	1800x300	sobre suelo	232,07
8GK9122-8KK05	2000x300		241,88
8GK9122-8KK03	1600x600		232,07
8GK9122-8KK04	1800x600		232,07
8GK9122-8KK05	2000x600		241,88
8GK9122-8KK03	1600x900		232,07
8GK9122-8KK04	1800x900		232,07
8GK9122-8KK05	2000x900		241,88



8GK9122-4KK01	600x600	Monobloc IP55	130,87
8GK9122-5KK01	800x600	verde azulado	167,75
8GK9122-6KK01	1000x600	sobre pared	180,35
8GK9122-7KK01	1200x600	(opcionales)	198,53
8GK9122-6KK01	1000x900		180,35
8GK9122-7KK01	1200x900		198,53
8GK9122-8KK06	1600x300	sobre suelo	250,23
8GK9122-8KK07	1800x300		260,04
8GK9122-8KK08	2000x300		262,84
8GK9122-8KK06	1600x600		250,23
8GK9122-8KK07	1800x600		260,04
8GK9122-8KK08	2000x600		262,84
8GK9122-8KK06	1600x900		250,23
8GK9122-8KK07	1800x900		260,04
8GK9122-8KK08	2000x900		262,84

TAPAS CIEGAS

Para armarios adosables y monobloc



		PRECIO EUROS
8GK9606-2KK10	250x400	46,50
8GK9606-4KK10	250x600	52,88
8GK9606-5KK10	250x800	60,97
8GK9606-7KK10	250x1000	57,73
8GK9607-1KK10	300x200	64,97
8GK9607-2KK10	300x400	76,16
8GK9607-4KK10	300x600	84,02
8GK9607-5KK10	300x800	77,77
8GK9607-7KK10	300x1000	84,74

TAPAS MODULARES



Elementos medidas 72x72.

		Alt.	Ancho	
8GK9610-1KK20	2 elementos	200	600	82,69
8GK9610-1KK30	+ 2 conmutadores		900	80,02
8GF9611-1KK20	4 elementos		600	75,04
8GK9611-1KK30	+ 1 conmutador		900	82,69



Elementos medida 96x96.

8GK9612-1KK20	2 elementos	200	600	80,02
8GK9612-1KK30	+ 2 conmutadores		900	82,69
8GK9613-1KK20	4 elementos		600	76,17
8GK9613-1KK30	+ 1 conmutador		900	82,69



Tapa pulsadores y pilotos.

8GK9630-1KK20	200	600	63,30
8GK9631-1KK20		900	76,31

Tapas ciegas



8GK9620-1KK20	50	600	22,32
8GK9620-1KK30		900	28,40
8GK9621-1KK20	100	600	48,20
8GK9621-1KK30		900	63,30
8GK9622-1KK20	150	600	48,23
8GK9622-1KK30		900	69,61



	Alt.	Ancho	PRECIO EUROS
8GK9623-1KK20	200	600	52,50
8GK9623-1KK30		900	63,30
8GK9622-2KK20	400	600	71,14
8GK9622-2KK30		900	85,26
8GK9622-4KK20	600	600	87,85
8GK9622-4KK30		900	99,54
8GK9622-5KK20	800	600	123,11
8GK9622-5KK30		900	132,14

Tapas con ranuras de ventilación IP30



8GK9632-1KK20	200	600	49,14
8GK9633-1KK20		900	60,80

Tapa rehundida para uso electrotécnico (25 mm.)

8GK9635-5KK20	800	600	191,41
8GK9635-5KK30		900	257,00
8GK9636-7KK20	1000	600	193,48
8GK9636-7KK30		900	320,85



8GK9906-0KK13	Zócalo	300	139,82
8GK9906-0KK23		600	141,19
8GK9906-0KK33		900	148,22

Techo adaptable entrada de cables/bandeja



8GK9920-0KK40	300		183,92
8GK9920-0KK41	600		194,25
8GK9920-0KK42	900		234,86

Travesaño para canaleta y sop. barra horizontal



8GF9652	(pareja)	600	35,58
8GF9653		900	44,43

Travesaño soporte barras horizontales escalonadas



8GK9920-0KK35	(pareja)	600	32,05
8GK9920-0KK36		900	45,96

Perfiles para soporte barras verticales escalonadas, juego montaje 3KL/3VL, bornas verticales pasillo central



8GF9655	Pareja	1000	59,99
8GF9656		1200	65,84
8GF9650		1600	81,77
8GF9658		1800	88,50
8GF9654		2000	95,58

Montante interno para utilizar aparellaje en armarios B300

8GK9126-8KK03	1600	300	142,91
8GK9126-8KK04	1800		154,31
8GK9126-8KK05	2000		192,00

JUEGOS MONTAJE APARATOS MODULARES

Tapas para aparatos modulares.



Ref.	Fila	Mód.	Alt.	Ancho	
8GK9608-1KK22	1	24	150	600	42,77
8GK9608-1KK32	1	36		900	56,90
8GK9608-2KK22	2	24	300	600	61,82
8GK9608-2KK32	2	36		900	103,55
8GK9608-3KK22	3			450	89,29
8GK9608-1KK20	1	24	200	600	51,58
8GK9608-1KK30	1	36		900	58,24
8GK9608-2KK20	2	24	400	600	63,30
8GK9608-2KK30	2	36		900	76,17
8GK9608-4KK20	3	24	600	600	81,56
8GK9608-4KK30	3	36		900	91,78

Soporte perfil DIN + tapa



8GK6302-1KK23	1	24	150	600	80,56
8GK6302-1KK33	1	36		900	94,12
8GK6352-2KK23	2	24	200	600	73,59
8GK6352-2KK33	2	36		900	100,97

Para corroborar la validez de este documento consulte la siguiente página web	
Código Seguro de Validación	**c202707550424cacba0861408ab0a8fe001**
Url de validación	*https://eamic.elda.es/absis/idi/arx/idiarxabsaweb/asp/verificadorfirma.asp*
Metadatos	**Origen: Origen administración Estado de elaboración: Copia auténtica de documento original**

EDICIONES TARIFEC® S.A.
APDO. 23.119
08080 BARCELONA
TEL. (93) 338 00 66

SIEMENS

tarifa
edición 11 - 2016

GRUPO C
2 APARTADO
46 PAGINA

CONCEPTO | PRECIO EUROS

Perfil DIN variable en profundidad



Ref.	Fila	Mód.	Alt.	Ancho	
8GF9670	1	24		600	37,09
8GF9671	1	36		900	38,42
8GF9670-1	Adaptador	24		600	8,55

PLACAS DE MONTAJE



8GF7155	Modulares	200	600	46,08
8GF7158			900	56,65
8GF7156		400	600	59,99
8GF7160			900	74,33
8GF7157		600	600	72,73
8GF7161			900	95,58



8GF9676	Retrasadas	200	600	37,34
8GF9680			900	44,43
8GF9677		400	600	49,45
8GF9681			900	67,58
8GF9678		600	600	67,77
8GF9682			900	86,57



8GK9535-4KK21	Superficie int.	600	600	71,79
8GK9535-5KK21	total armario	800	600	80,17
8GK9537-8KK31		1200	900	181,21
8GK9535-8KK23		1600	600	147,77
8GK9535-8KK26			900	260,66
8GK9535-8KK24		1800	600	196,53
8GK9535-8KK34			900	266,26
8GK9535-8KK25		2000	600	220,25
8GK9535-8KK35			900	296,90

TABIQUES SEPARACION



8GK9525-0KK03	Horizontal	250		29,69
8GK9525-0KK13	prof. 250 mm.	300		33,85
8GK9525-0KK23		600		32,58
8GK9525-0KK33		900		35,12



8GK9525-5KK03	Vertical	800	600	68,90
8GK9525-6KK03		1000		73,09
8GK9525-7KK03		1200		69,03
8GK9525-8KK03		1600		101,36
8GK9525-8KK13		1800		97,68
8GK9525-8KK23		2000		129,66

JUEGOS MONTAJE INTERRUPTOR TRIPOLAR - TETRAPOLAR

INTERRUPTORES SENTRON VL P/ B250/B300



Tipo	Automát. Amp.	N° máx. interr.	Ancho mm.	Instal.	
8GK6710-4KK13	VL160-	1	250	Vert.	164,12
8GK6711-4KK13	VL250	1	300	Vert.	253,04
8GK6711-2KK13	250A	1	300	Horiz.	154,14
8GK6710-6KK13	VL400	1	250	Vert.	176,44
8GK6723-6KK13	400A	1	300	Vert.	247,59
8GK6711-6KK13	VL630	1	250	Vert.	183,27
8GK6724-6KK13	VL630	1	300	Vert.	253,04

CON BLOQUE DIFERENCIAL



8GK6713-4KK13	VL160X	1	250	Vert.	203,82
8GK6725-4KK13	inferior	1	300	Vert.	302,28
8GK6712-4KK13	VL160-	1	250	Vert.	203,82
8GK6726-4KK13	-250	1	300	Vert.	287,24
8GK6712-6KK13	VL400	1	250	Vert.	217,48
8GK6727-6KK13		1	300	Vert.	348,77

INTERRUPTORES SENTRON VL



8GK6710-4KK23	VL160-	1/3	600	Vert.	176,44
8GK6710-2KK23	-VL250	1		Horiz.	125,04
8GK6710-4KK33	250A	1/5	900	Vert.	236,64
8GK6710-2KK33		1		Horiz.	140,88

CONCEPTO | PRECIO EUROS

Tipo	Automát. Amp.	N° máx. interr.	Ancho mm.	Instal.	
8GK6712-6KK23	VL400	1	600	Vert.	166,87
8GK6714-2KK23	400A	1		Horiz.	121,57
8GK6712-6KK33		1/2	900	Vert.	228,42
8GK6706-2KK33		1		Horiz.	153,20
8GK6714-6KK23	VL630	1	600	Vert.	184,63
8GK6715-4KK23	630A	1		Horiz.	154,55
8GK6714-6KK33		1	900	Vert.	245,69
8GK6715-4KK33		1		Horiz.	176,44

MANDO ROTATIVO DIRECTO



8GK6711-2KK23	VL 160-	1	600	Horiz.	174,21
8GK6701-2KK33	-VL 250A	1	900	Horiz.	196,98

CON BLOQUE DIFERENCIAL



8GK6710-6KK23	VL 160X	1/3	600	Vert.	269,45
8GK6712-2KK23	inferior	1		Horiz.	162,75
8GK6710-6KK33		1/5	900	Vert.	346,05
8GK6710-3KK23	VL 160X	1	600	Vert.	167,61
8GK6710-3KK33	adosado	1	900	Vert.	255,77
8GK6711-6KK23	VL 160-	1/3	600	Vert.	269,45
8GK6713-2KK23	-250	1		Horiz.	162,75
8GK6711-6KK33		1/5	900	Vert.	346,05
8GK6705-2KK33		1/3		Horiz.	199,68
8GK6713-6KK23	VL 400	1/3	600	Vert.	227,04
8GK6715-2KK23		1		Horiz.	164,12
8GK6713-6KK33		1/5	900	Vert.	366,58
8GK6707-2KK33		1		Horiz.	192,84

INTERRUPTOR SECCIONADOR 3KA



8GK6400-4KK10	3KA7 11	1	250	Vert.	140,88
8GK6400-4KK11	125A		300	Vert.	140,88
8GK6400-2KK20			600	Vert.	228,42
8GK6400-2KK30			900	Vert.	240,71
8GK6401-4KK10	3KA7 12	1	250	Vert.	175,10
8GK6401-4KK12	250A		300	Vert.	175,10
8GK6400-4KK20			600	Vert.	281,77
8GK6400-4KK30			900	Vert.	321,42
8GK6401-4KK20	3KA7 13		600	Vert.	277,65
8GK6400-4KK31	400V		900	Vert.	347,44

SOPORTES DE BARRAS



8GF5760	Escalonadas	30x5	107,55
8GF5761	Escalonadas	30x10	120,02
8GF5762	Horizontal frontal	30x5	86,01
8GF5763	Horizontal frontal	30x10	107,55
8GF5764	Vertical posterior 600 mm.	30x5	89,96
8GF5765	Vertical posterior 600 mm.	30x10	107,55
8GF5766	Vertical posterior 900 mm.	30x5	101,23
8GF5767	Vertical posterior 900 mm.	30x10	115,62
8GF5768	Vertical 300 mm.	30x5	94,47
8GF5770	Vertical 300 mm.	30x10	103,56

Tapa protección transparente para barras:

8GK9920-0KK37	horizontales	600	81,09
8GK9920-0KK38		900	92,05

SOPORTES PARA BORNAS



8GF9672	Horizontal, corto,	600	19,47
8GF9674	montaje posterior	900	26,42
8GF9673	Horizontal, largo	600	21,32
8GF9675	montaje anterior	900	26,42

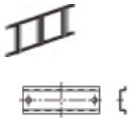

8GF7175	Vertical 3/5 perfiles	600	111,61
8GF7178	Alt. 200/L.165 mm.	900	119,05
8GF7176	Vertical 3/5 perfiles	600	119,05
8GF7180	Alt. 400/L.365 mm.	900	132,70
8GF9683	Vertical en el hueco lateral L.900 mm.	900	17,61

Para corroborar la validez de este documento consulte la siguiente página web	
Código Seguro de Validación	**c202707550424cacba0861408ab0a8fe001**
Url de validación	*https://eamic.elda.es/absis/idi/arx/idiarxabsaweb/asp/verificadorfirma.asp*
Metadatos	**Origen: Origen administración Estado de elaboración: Copia auténtica de documento original**

EDICIONES TARIFEC® S.A.
APDO. 23.119
08080 BARCELONA
TEL. (93) 338 00 66

SIEMENS

tarifa
edición 11 - 2016

GRUPO C
2 APARTADO 47 PAGINA

	CONCEPTO		PRECIO EUROS
	8GK9920-0KK28	Set sop. bornas vert. 900 en hueco barra/cables 4 un.	65,46
		SISTEMAS DE CIERRE PARA ARMARIOS	
		SOBRE PARED	
	8GK9560-0KK04	Cerradura estándar para ALPHA 125/630 de pared.	70,28
	8GK9560-0KK05	Kit cerradura estándar IP55	14,20
	8GK9560-0KK06	Cerradura con hueco para llave IP34/55	111,84
	8GK9560-0KK07	Bombín semicilíndrico E012	60,07
		SOBRE SUELO	
	8GK9561-0KK01	Cierre basculante	78,75
	8GK9561-0KK00	Bombín semicilíndrico E012 40 mm. palanca basculante	53,89
	8GK9561-0KK02	Accesorio para bombín de cierre con llave	21,61
		INTERRUPTOR TRIPOLAR-TETRAPOLAR	
		MONTAJE HORIZONTAL	

Ref.	Alto (mm)	Ancho (mm)	nº máx. VT	Juego mont.	
8GK6750-2KK23	200	600	1	3VT1	139,95
8GK6754-2KK23	200	600	1	3VT2	145,56
8GK6755-4KK23	400	600	1	3VT3	193,07
8GK6750-2KK33	200	900	1	3VT1	175,99
8GK6756-2KK33	200	900	1	3VT2	182,86
8GK6755-4KK33	400	900	1	3VT2	242,62

MONTAJE VERTICAL

8GK6750-4KK23	400	600	5	3VT1	203,34
8GK6752-6KK23	600	600	2	3VT2	208,44
8GK6754-6KK23	600	600	1	3VT3	230,71
8GK6750-4KK33	400	900	7	3VT1	251,16
8GK6752-6KK33	600	900	3	3VT2	285,37
8GK6754-6KK33	600	900	1	3VT3	285,37
8GK6751-4KK13	400	300	2	3VT1	177,71
8GK6753-6KK13	600	300	1	3VT2	186,25
8GK6754-6KK13	600	300	1	3VT3	194,79

MONTAJE PANEL ENTRADA/SALIDA DE CABLES

8GK6750-4KK13	400	250	1	3VT1	205,04
8GK6750-6KK13	600	250	1	3VT2	220,42
8GK6751-6KK13	600	250	1	3VT3	228,99

ACCESORIOS

Kit de unión armarios Flat-pack adosables IP43



8GK9126-3KK00	H400	74,77
8GK9126-4KK00	H600	75,77
8GK9126-5KK00	H800	81,36
8GK9126-6KK00	H1000	80,33
8GK9126-7KK00	H1200	80,46
8GK9126-8KK00	H1600	86,63
8GK9126-8KK01	H1800	86,90
8GK9126-8KK02	H2000	91,30

Travesaño horizontal en Z para transporte



8GK9127-0KK01	H600	49,56
8GK9127-0KK02	H900	70,55
8GK9127-0KK03	H1200	100,47
8GK9127-0KK04	H1500	101,60
8GK9127-0KK05	H1800	102,47

Travesaño en Z para montaje y acoplamiento en vertical de cuadro de pared



8GK9920-0KK43	H1200	130,77
8GK9920-0KK44	H1400	138,74
8GK9920-0KK45	H1600	143,06
8GK9920-0KK46	H1800	152,84

	CONCEPTO		PRECIO EUROS
	8GD9290	Llave de doble aleta	12,79
	8GK9920-0KK24	Bisagra recambio para puerta armario pared o suelo (4 uds.)	9,46
	8GK9120-0KK11	Bisagra tapas modul. (10 uds.)	1,75
		Placas de cierre para armario:	
	8GK9120-0KK10	Flat Pack B300	14,68
	8GK9120-0KK20	B600	28,88
	8GK9120-0KK30	Rejilla ventilación en paredes laterales (4 uds.)	18,63
	8GK9920-0KK31	Kit acoplamiento armarios monobloc	13,32
	8GF4317	Junta de neopreno IP55	43,45
	8GF9661	Logo Siemens de aluminio auto-adhesivo	26,59
	8GD9084	Logo "Siemens" autoadhesivo	28,09
	8GK9562-0KK00	Tornillo cierre 1/4 vuelta 20u.	3,91
	8GF9662	Tornillos autorroscante M 6x10 100 u.	39,53
	8GF9643	Tuerca enjaulada M6 100u.	108,20
	8GK9920-0KK32	Kit repuestos ALPHA (tornillos, tuercas, bisagras, tapas, etc.)	17,51
	8GK9910-0KK00	Obturador hueco aparatos modulares, 12 mod.	4,44
	8GD9132	Portaplanos plástico DIN A4	30,34
	8GK9920-0KK27	Etiqueta adhesiva L1, L2, L3, N, PE (10 uds.)	--
	8GK9920-0KK26	Esquinero de recambio para Flast-pack.	24,36
	8GK9920-0KK33	Escuadra de fijación a pared.	17,12
	8GF9660	Cáncamos de elevación (4u)	34,28
		COMPONENTES DE ARMARIOS ALPHA 800	
		ARMAZON IP55	

Ref.	Altura	Prof.	Ancho	Color	
8GK2420-6KK14	1800	400	300	RAL 7035	2.389,00
8GK2420-6KK24			600		2.798,21
8GK2420-6KK34			900		3.347,91
8GK2420-7KK14	2000	400	300	RAL 7035	2.533,67
8GK2420-7KK24			600		2.918,10
8GK2420-7KK34			900		3.492,60



PAREDES LATERALES

1 set = 2 paredes laterales.



8GK9200-8KK04	1800	400300/600/900	RAL 7035	291,45
8GK9200-8KK05	2000			296,08
8GK9200-8KK07*	1800	400300/600/900		365,90
8GK9200-8KK08*	2000			370,56

* Color verde azulado.

MONTANTES

En caso de pedido, para fijar los juegos de montaje en armarios de distribución no equipados, se requeriran dos montantes para cada ancho de juego de montaje, es decir, 1 set por panel.
1 set = 2 montantes.



8GK6850-0KK02	1600		134,22
8GK6850-0KK03	1800		136,90
8GK6850-0KK04	2000		147,44

Para corroborar la validez de este documento consulte la siguiente página web	
Código Seguro de Validación	**c202707550424cacba0861408ab0a8fe001**
Url de validación	*https://eamic.elda.es/absis/idi/arx/idiarxabsaweb/asp/verificadorfirma.asp*
Metadatos	**Origen: Origen administración Estado de elaboración: Copia auténtica de documento original**

EDICIONES TARIFEC® S.A.
APDO. 23.119
08080 BARCELONA
TEL. (93) 338 00 66

SIEMENS

tarifa
edición 11 - 2016

GRUPO C
APARTADO 2
PAGINA 48

CONCEPTO						PRECIO EUROS
ZOCALOS						
	Ref.	Altura	Prof.	Ancho	Color	
	**8GK9906-0KK15**	100	400	300	Verde	121,67
	8GK9906-0KK25			600	azulado	130,72
	8GK9906-0KK35			900		144,05
MONTANTE INTERMEDIO						
	**8GK9200-8KK00**	1800	400	900		213,98
	8GK9200-8KK01	2000				223,26
REFUERZO PARA MONTANTE INTERMEDIO						
	Techo/suelo Lateral. 1 set = 2 Refuerzos					
	8GK6850-0KK00		400			12,66
	8GK6850-0KK01					13,41
MONTANTE PARA MONTAJE EN PARED POSTERIOR						
	8GK6850-0KK05	1800				64,97
	8GK6850-0KK06	2000				69,57
ADAPTADOR PAR AJUEGOS DE MONTAJE EN COMPARTIMENTO DE CABLES						
	1 set = 2 unidades					
	8GK9920-0KK01			250		27,11
KIT DE MONTAJE PARA CAJA MOLDEADA 3VL						
	Max. 800 A. Instalación vertical.					
	8GK6700-6KK24	600				229,60
	8GK6700-6KK34	900				338,29
	Max. 1250 A. Instalación vertical					
	8GK6701-6KK24	600		600		246,06
TABIQUE SEPARACION VERTICAL						
	**8GK9526-0KK00**	1600	400			126,69
	8GK9526-0KK01	1800				135,68
	8GK9526-0KK02	2000				161,27
TABIQUE SEPARACION HORIZONTAL						
	**8GK9526-0KK06**		400	300		77,09
	8GK9526-0KK07			600		89,64
	8GK9526-0KK08			900		106,21
	Para barras colectoras pricipales					
	**8GK9527-0KK05**		400	250		78,89
	8GK9526-0KK03			300		50,26
	8GK9526-0KK04			600		58,60
	8GK9526-0KK05			900		71,03
PORTABARRAS COLECTORAS 4 POLOS						
	**8GK9750-0KK01**	Escalonado. Para cobre CU 15x10, 20x10, 30x10				80,14
	8GK9750-0KK02	Recto. Para cobre CU 20x10, 30x10				167,44
	**8GK9750-0KK00**	Soporte para barra de tierra (PEN)				32,72
CONEXION DE EMBARRADOS PRINCIPALES 4 POLOS						
	**8GK9790-0KK01**	Para uniones de Panel a Panel. Para cobre CU 2x30x10 a 2x40x10				212,42
	8GK9790-0KK00	Para cobre CU 2x20x10 a 2x30x10				143,54

CONCEPTO					PRECIO EUROS
TAPAS DE PLASTICO					
Para plastico para protección contra contactos de los embarrados principales.					
	Ref.		Prof.	Ancho	
	8GK9527-0KK03		400	250	46,69
	8GK9527-0KK00			300	48,96
	8GK9527-0KK01			600	66,51
	8GK9527-0KK02			900	78,76
REPARTIDORES 5ST2					
	**5ST2520**	Repartidores Silkclip tetrapolares 250A		12 mod.	170,84
	5ST2521			24 mod.	213,17
	5ST2522			36 mod.	255,76
CONECTORES					
		Long. mm	Sec. mm²		
	5ST2523	120	6	Negros	4,14
	5ST2527	220			5,00
	5ST2525	120	10		4,65
	5ST2530	220			5,58
	5ST2524	120	6	Azules	4,14
	5ST2528	220			5,00
	5ST2526	120	10		4,65
	5ST2531	220			5,58
	5ST2532	Conector cable 4-6 mm².			4,14
	5ST2533	Soporte fijación carril DIN			12,92
Repartidores modulares para montaje sobre carril DIN o en placa de montaje.					
	Ref.	In	Polos	Un	Mód.
	5ST2504	80	1	690	1,5	34,07
	5ST2505	125				63,30
	5ST2507	160				76,08
	5ST2508	250				103,74
	5ST2511	400				107,71
	5ST2501	80	4	500	5	53,63
	5ST2502	125		690		56,80
	5ST2503	160		500		170,88
	5ST2506	Conectores para: 5ST2507				7,22
	5ST2510	5ST2508				12,53
	5ST2512	5ST2511				14,06

Para corroborar la validez de este documento consulte la siguiente página web	
Código Seguro de Validación	c202707550424cacba0861408ab0a8fe001
Url de validación	https://eamic.elda.es/absis/idi/arx/idiarxabsaweb/asp/verificadorfirma.asp
Metadatos	Origen: Origen administración Estado de elaboración: Copia auténtica de documento original

EDICIONES TARIFEC® S.A.
APDO. 23.119
08080 BARCELONA
TEL. (93) 338 00 66

SIEMENS

tarifa
edición 11 - 2016

GRUPO E
APARTADO 1 PAGINA 17

CONCEPTO — PRECIO EUROS

SISTEMAS DE FUSIBLES DE B.T.

CARTUCHOS FUSIBLES NEOZED

Categoría de empleo gL/gG / (400V AC/ 250V DC)
Embalaje de consumo, paquetes de 10 unid.



Ref.	Tamaño	I_n.	Color	
5SE2302	D01	2	Rosa	2,09
5SE2304		4	Marrón	2,09
5SE2306		6	Verde	2,09
5SE2310		10	Rojo	1,74
5SE2013-2A		13	Negro	1,74
5SE2316		16	Gris	1,74



5SE2320	D02	20	Azul	1,97
5SE2325		25	Amarillo	1,97
5SE2332		32	Negro	2,65
5SE2335		35	Negro	2,65
5SE2340		40	Negro	2,65
5SE2350		50	Blanco	2,65
5SE2363		63	Cobre	2,65



5SE2280	D03	80	Azul	16,20
5SE2300		100	Rojo	16,20

Categoría de empleo gR (400 V AC/250V DC)
Embalaje de consumo, paquetes de 10 unid.



5SE1310	D01	10	Rojo	21,22
5SE1316		16	Gris	22,20



5SE1320	D02	20	Azul	25,80
5SE1325		25	Amarillo	28,68
5SE1335		35	Negro	37,31
5SE1350		50	Blanco	40,16
5SE1363		63	Cobre	43,09

BASES NEOZED

Con protección contra contactos BGV A2 (VBG4), material aislante.



Ref.		Tamaño	I_n	Mód.	
5SG1301	1 polo	D01	16	1,5	24,33
5SG1701		D02	63		25,93



5SG5301	3 polos	D01	16	4,5	65,69
5SG5701		D02	63		69,90



5SG1330	1 polo	D01	16	1,5	12,03
5SG1730	con tapa	D02	63	1,5	14,49



5SG1331	1 polo	D01	16	1,5	10,01
5SG1731	sin tapa	D02	63	1,5	12,87

5SG5330	3 polos	D01	16	4,5	28,61
5SG5730	sin tapa	D02	63	4,5	34,12

En material cerámico.



	1 polo			Terminal	
5SG1553	Con tapa	D01	16	BB	12,14
5SG1653		D02	63	SS	16,36
5SG1693		D02	63	KS	16,36



5SG1595	Sin tapa	D01	16	BB	9,75
5SG1655		D02	63	SS	13,85
5SG1695		D02	100	KS	13,85
5SG1812		D03	100	KS	83,46
5SG1810	Sin tapa	D03*	100	KS	82,17

* Solo para fijación por tornillos.



	3 polos				
5SG5553	Con tapa	D01	16	BB	28,72
5SG5653		D02	63	SS	38,05
5SG5693		D02	63	KS	38,05



5SG5555	Sin tapa	D01	16	BB	--
5SG5655		D02	63	SS	--
5SG5550	Sin tapa	D01*	16	BB	23,67
5SG5690		D02*	63	KS	--

*Sólo para fijación por tornillos.

CONCEPTO — PRECIO EUROS

ACCESORIOS



Tapas NEOZED de material aislante. Insertable

Ref.	Tapas	P/ tamaños	Material	
5SH5244	A1	D01, D02	Aislante	2,32



5SH5251	A4	D01	Cerámico	3,74
5SH5253	A1	D02		5,82
5SH5233	A6	D03		6,39



Cubierta NEOZED de material aislante

5SH5235	A8	D01, D02	insertable	8,92
5SH5234	A9	D03	atornillable	21,17

Tapones roscado NEOZED.



5SH4116	D01*	aislante	3,37
5SH4163	D02*		3,48



5SH4316	D01	cerámico	4,99
5SH4363	D02		5,91
5SH4100	D03		37,98



5SH4317	D01*	cerámico	2,61
5SH4362	D02*		2,86

*Con agujero de prueba.

Casquillos de ajuste NEOZED.



Ref.	Tamaño	I_n	Color	
5SH5002	D01	2	Rosa	1,09
5SH5004		4	Marrón	1,09
5SH5006		6	Verde	1,09
5SH5010		10/13	Rojo	1,09



5SH5020	D02	20	Azul	1,20
5SH5025		25	Amarillo	1,20
5SH5035		32/35/40	Negro	1,20
5SH5050		50	Blanco	1,20



5SH5080	D03	80	Plata	2,42

Casquillos de ajuste NEOZED especiales.



5SH5402	D02	2	Rosa	1,20
5SH5404		4	Marrón	1,20
5SH5406		6	Verde	1,20
5SH5410		10/13	Rojo	1,20
5SH5416		16	Gris	1,20



Resorte de retención especial.
P/ cartuchos D01 de 2 A ...16A, bases D02.

5SH5400 Colocación en tapón roscado Neozed D02 — 1,32



INTERRUPTOR MINIZED

D02, Técnica insertable, 70 mm.

Ref.	Polos	In. A	Mód.	
5SG7113	1 P	63	1,5	81,11
5SG7153	1 P+N			157,08
5SG7123	2 P			167,79
5SG7133	3 P			184,25
5SG7163	3 P+N			234,31



5SH5527 Reductor — 4,57

CARTUCHOS FUSIBLES DIAZED

Categoría de empleo gL/gG.Uso general.



Ref.	Tamaño	In.(A)	Color	Rosca	
5SB211	D II	2	rosa	E27	2,06
5SB221		4	marrón		2,06
5SB231		6	verde		2,06
5SB251		10	rojo		1,46
5SB261		16	gris		1,46
5SB271		20	azul		1,81
5SB281		25	amarillo		1,81

Para corroborar la validez de este documento consulte la siguiente página web	
Código Seguro de Validación	**c202707550424cacba0861408ab0a8fe001**
Url de validación	*https://eamic.elda.es/absis/idi/arx/idiarxabsaweb/asp/verificadorfirma.asp*
Metadatos	**Origen: Origen administración Estado de elaboración: Copia auténtica de documento original**

EDICIONES TARIFEC® S.A.
APDO. 23.119
08080 BARCELONA
TEL. (93) 338 00 66

SIEMENS

tarifa
edición 11 - 2016

GRUPO E
1 APARTADO
18 PAGINA

Ref.	Tamaño	In.(A)	Color	Rosca	PRECIO EUROS
5SB4010	D III	32	negro	E33	5,03
5SB411		35	negro		5,03
5SB421		50	blanco		5,03
5SB431		63	cobre		5,03
5SC211 *	D IV	80	plata	R1 1/4	40,99
5SC221 *		100	rojo		40,99

* Tensión asignada 500V AC/400V DC

Tensión asignada 500V AC/DC
Categoría de empleo gL/gG. Característica lenta

5SA211	TNDz	2	rosa	E16	4,94
5SA221		4	marrón		4,94
5SA231		6	verde		4,94
5SA251		10	rojo		4,94
5SA261		16	gris		4,94
5SA271		20	azul		4,94
5SA281		25	amarillo		4,94
5SA131	NDz	6	verde	E16	--
5SA151		10	rojo		--
5SA171		20	azul		--
5SA181		25	amarillo		--

Categoría de empleo gL/gG. Característica rápida

5SB111	D II	2	rosa	E27	--
5SB121		4	marrón		--
5SB131		6	verde		--
5SB151		16	rojo		--
5SB161		20	gris		--
5SB171		25	azul		--
5SB181		32	amarillo		--
5SB311	D III	35	negro	E33	--
5SB321		50	blanco		--
5SB331		63	cobre		--

Tensión asignada 690V AC/ 600V DC.
Categoría de empleo gL/gG.

5SD8002	D III	2	rosa	E33	35,71
5SD8004		4	marrón		35,71
5SD8006		6	verde		35,71
5SD8010		10	rojo		39,60
5SD8016		16	gris		39,60
5SD8020		20	azul		43,57
5SD8025		25	amarillo		47,44
5SD8035		32	negro		51,70
5SD8050		35	blanco		70,25
5SD8063		50	cobre		77,55

Tensión asignada 750V AC/DC.Característica lenta.

5SD601	D III	2	rosa	E33S	26,43
5SD602		4	marrón		26,43
5SD603		6	verde		26,43
5SD604		10	rojo		25,54
5SD605		16	gris		28,28
5SD606		20	azul		31,52
5SD607		25	amarillo		33,14
5SD608		32	negro		36,78
5SD610		35	blanco		51,43
5SD611		50	cobre		58,16

Tensión asignada 500V AC/DC. Categoría de empleo gR. Característica rápida

5SD420	D II	2	gris	E27	18,94
5SD430		4	azul		20,67
5SD440		6	amarillo		21,33
5SD480		10			21,83
5SD450	D III	16	negro	E33	29,02
5SD460		20	blanco		35,37
5SD470		25	cobre		40,44
5SD510	D IV	32	plata	R 1 1/4"	109,97
5SD520		35	rojo		121,14

BASES PORTAFUSIBLES DIAZED MATERIAL CERAMICO

Tens. asignada 500V AC/DC. Con fijación a presión.

Ref.	Tamaño/ In (A)	Rosca	Secc. (mm.)	Ancho base	PRECIO EUROS
5SF1012	NDz / 25	E16	6	29	32,98
5SF1005	DII / 25	E27	10	38	16,02
5SF1205	DIII / 63	E33	25	46	20,78
5SF1215	DIII / 63	E33	25	46	29,12

Para fijación por tornillos.

5SF101	NDz / 25	E16	6	29	26,21
5SF1024	DII / 25	E27	10	38	12,06
5SF1224	DIII / 63	E33	25	46	24,71

MATERIAL AISLANTE

Tensión asignada 500V AC/DC

Bornes de caja en entrada y salida.

5SF1060	DII / 25	E27	10	94	21,25
5SF1260	DIII / 63	E33	25	102	26,14
5SF5068	DII / 3x25	E27	10	94	63,38
5SF5268	DIII / 3x63	E33	25	102	78,30

Tensión asignada 750V AC/DC

Con rosca fina

5SF4230	DIII / 63	E 33S	25	65	194,81
5SH1161	DIII	E 33S			37,42

BASES DE CABALLETE EZR

Unipolar. Tensión asignada 500VAC/DC. Tipo de conexión, borne de brida. Fijación por tornillos.

Ref.	Tam./ corrien. asig.	Secc. cond.(mm)	Anch. base(mm)	Rosca base	PRECIO EUROS
5SF6005	DII / 25A	10	38,5	E27	14,20
5SF6205	DIII / 63A	16	49	E33	23,05

TAPONES ROSCADOS

De material aislante, con agujero de pruba, negro.

Ref.	Tamaño/In (A)	Rosca	PRECIO EUROS
5SH1221	DII / 25	E27	5,52
5SH1231	DIII / 63	E33	7,62

De material cerámico (forma estrecha)

5SH112	DII / 25	E27	2,40
5SH113	DIII / 63	E33	3,84

De material cerámico (en forma de seta), precintable.

5SH122	DII / 25	E27	Con agujero	4,26
5SH123	DIII / 63	E33	de prueba	6,62
5SH1141	DIV / 100	R 1 1/4"	Sin agujero	--

De material cerámico, ejecución alargada para cartuchos fusibles DIAZED, 5SD8...

5SH1170	DIII / 63	E33	Tensión asignada 690V AC/600V DC	44,07

ELEMENTOS DE AJUSTE

Tornillos de ajuste para fusibles DIAZED.
Tensión asignada 500/690/750V.

Ref.	Tamaño/rosca	Cartuchos	Color	PRECIO EUROS
5SH328	NDz/E16	2A	rosa	10,60
5SH331		4A	marrón	10,60
5SH305		6A	verde	10,60
5SH306		10A	rojo	10,60
5SH307		16A	gris	10,60

Para corroborar la validez de este documento consulte la siguiente página web	
Código Seguro de Validación	**c202707550424cacba0861408ab0a8fe001**
Url de validación	*https://eamic.elda.es/absis/idi/arx/idiarxabsaweb/asp/verificadorfirma.asp*
Metadatos	**Origen: Origen administración Estado de elaboración: Copia auténtica de documento original**

EDICIONES TARIFEC® S.A.
APDO. 23.119
08080 BARCELONA
TEL. (93) 338 00 66

SIEMENS

tarifa
edición 11 - 2016

GRUPO E
APARTADO 1
PAGINA 19

CONCEPTO Ref.	Tamaño rosca	Para cartuchos fusibles (A)	Color	PRECIO EUROS
5SH310	DII / E27	2	rosa	1,60
5SH311		4	marrón	1,60
5SH312		6	verde	1,60
5SH313		10	rojo	1,60
5SH314		16	gris	1,60
5SH315		20	azul	1,97
5SH316		25	amarillo	1,97
5SH317	DIII / E33	35	negro	3,21
5SH318		50	blanco	3,21
5SH320		63	cobre	3,21

CASQUILLOS DE AJUSTE

5SH321		80	plata	--
5SH322	DIV / R 1/4	100	rojo	--

Casquillo de retención en tapones roscados

5SH301	Fusibles E16	Bases D II	--
5SH302	Fusibles D II	Bases DIII	3,91

5SH3703	Llave para tornillos de ajuste DII/III	27,60

CUBIERTAS DE MATERIAL AISLANTE

Unipolar de material aislante.

Ref.	Tamaño/	Rosca	Ancho base	
5SH201	NDz	E16	33	13,60
5SH202	DII	E 27	43	12,03
5SH222	DIII	E33	51	18,11
5SH240	DIV	R 1 1/4	67	--

ARO DE PROTECCION

			Material	
5SH3401	DII	E27	aislante	2,48
5SH3411	DIII	E33		3,29
5SH332	DII	E27	cerámico	3,21
5SH334	DIII	E33		4,70

CARTUCHOS FUSIBLES CILINDRICOS
SIN INDICADOR

Categoría de empleo gL/gG.

Ref.	Tamaño	In.(A)	Tensión	
3NW6302-1	8 x 32	2	400V AC	7,09
3NW6304-1		4		7,09
3NW6301-1		6		7,09
3NW6303-1		10		7,09
3NW6305-1		16		7,21
3NW6307-1		20		7,21
3NW6002-1	10 x 38	2	500V AC	6,23
3NW6004-1		4		6,23
3NW6001-1		6		6,23
3NW6008-1		8		6,23
3NW6003-1		10		6,23
3NW6006-1		12		6,23
3NW6005-1		16		6,23
3NW6007-1	10 x 38	20	500V AC	6,23
3NW6010-1		25		6,23
3NW6012-1		32	400V AC	7,83
3NW6104-1	14 x 51	4	500V AC	6,90
3NW6101-1		6		6,90
3NW6108-1		8		7,27
3NW6103-1		10		7,27
3NW6106-1	14 x 51	12	500V AC	7,27
3NW6105-1		16		7,27
3NW6107-1		20		7,27
3NW6110-1		25		7,27
3NW6112-1		32		8,14
3NW6117-1		40		8,14
3NW6120-1		50	400V AC	8,75

CONCEPTO Ref.	Tamaño	In.(A)	Tensión	PRECIO EUROS
3NW6208-1	22 x 58	8	500V AC	10,89
3NW6203-1		10		--
3NW6206-1		12		12,23
3NW6205-1		16		12,07
3NW6207-1		20		12,52
3NW6210-1		25		12,68
3NW6212-1		32		13,03
3NW6217-1		40		13,21
3NW6220-1		50		13,56
3NW6222-1		63		13,70
3NW6224-1		80		15,44
3NW6230-1		100	400V AC	16,33

Categoría de empleo aM.

3NW8000-1	10 x 38	0,5	500V AC	9,06
3NW8011-1		1		9,06
3NW8002-1		2		9,06
3NW8004-1		4		9,06
3NW8001-1		6		9,06
3NW8008-1		10		9,06
3NW8003-1		12		9,06
3NW8006-1		16		9,06
3NW8005-1		20		9,06
3NW8007-1		25		9,06
3NW8010-1		25	400V AC	9,06
3NW8102-1	14 x 51	2	500V AC	10,24
3NW8104-1		4		10,24
3NW8101-1		6		10,24
3NW8108-1		8		10,24
3NW8103-1		10		10,24
3NW8106-1		12		10,24
3NW8105-1		16		10,24
3NW8107-1		20		10,24
3NW8110-1		25		10,24
3NW8112-1		32		12,15
3NW8117-1		40		12,15
3NW8120-1		50	400V AC	12,15
3NW8203-1	22 x 58	10	500V AC	--
3NW8206-1		12		16,99
3NW8205-1		16		16,99
3NW8207-1		20		16,99
3NW8210-1		25		16,99
3NW8212-1		32		16,99
3NW8217-1		40		18,93
3NW8220-1		50		18,93
3NW8222-1		63		18,93
3NW8224-1		80		18,93
3NW8230-1		100	400V AC	21,25

BASES PARA CARTUCHOS FUSIBLES
SIN SEÑALIZADOR

3NW7313	8 x 32	20	1 polo	14,86
3NW7013	10 x 38	32		13,85
3NW7111	14 x 51	50		35,99
3NW7211	22 x 58	100		50,66
3NW7353	8 x 32	20	1 polo + N	27,83
3NW7053	10 x 38	32		23,44
3NW7151	14 x 51	50		88,30
3NW7251	22 x 58	100		125,77
3NW7323	8 x 32	20	2 polos	29,73
3NW7023	10 x 38	32		29,70
3NW7121	14 x 51	50		74,58
3NW7221	22 x 58	100		103,73
3NW7333	8 x 32	20	3 polos	44,61
3NW7033	10 x 38	32		45,78
3NW7131	14 x 51	50		110,58
3NW7231	22 x 58	100		153,60
3NW7363	8 x 32	20	3 polos + N	54,77
3NW7063	10 x 38	32		60,87
3NW7161	14 x 51	50		161,57
3NW7261	22 x 58	100		228,04

Para corroborar la validez de este documento consulte la siguiente página web	
Código Seguro de Validación	**c202707550424cacba0861408ab0a8fe001**
Url de validación	*https://eamic.elda.es/absis/idi/arx/idiarxabsaweb/asp/verificadorfirma.asp*
Metadatos	**Origen: Origen administración Estado de elaboración: Copia auténtica de documento original**

EDICIONES TARIFEC® S.A.
APDO. 23.119
08080 BARCELONA
TEL. (93) 338 00 66

SIEMENS

tarifa
edición 11 - 2016

GRUPO E
1 APARTADO
19 a PAGINA

CONCEPTO — CON SEÑALIZADOR LED

Ref.	Tamaño	In.(A)	Tensión	PRECIO EUROS
3NW7314	8 x 32	20	1 polo	24,54
3NW7014	10 x 38	32		23,35
3NW7112	14 x 51	50		46,63
3NW7212	22 x 58	100		60,95
3NW7354	8 x 32	20	1 polo + N	41,17
3NW7054	10 x 38	32		74,89
3NW7152	14 x 51	50		105,92
3NW7252	22 x 58	100		151,08
3NW7324	8 x 32	20	2 polos	48,89
3NW7024	10 x 38	32		54,35
3NW7122	14 x 51	50		89,95
3NW7222	22 x 58	100		124,63
3NW7334	8 x 32	20	3 polos	71,66
3NW7034	10 x 38	32		116,67
3NW7132	14 x 51	50		132,89
3NW7232	22 x 58	100		183,98
3NW7364	8 x 32	20	3 polos + N	99,43
3NW7064	10 x 38	32		120,77
3NW7162	14 x 51	50		194,40
3NW7262	22 x 58	100		269,79

CONTACTOS AUXILIARES

Ref.			PRECIO EUROS
3NW7901	14 x 51	0,5 mód.	33,01
3NW7902	22 x 58		33,01
3NW7903	10 x 38		58,26

BARRAS COLECTORAS

Los valores para la carga, son válidos para alimentación por el centro. Long. aprox. 1000 mm.

PARA INTERRUPTORES MINIZED Y NEOZED

Terminal espiga aislada. Grado ensuciamiento 2

Ref.	Tamaño	Secc. (mm²)	N° polos	N° mód.	Cargable hasta	PRECIO EUROS
5ST3703	D01/02	16	1	1,5	130	39,85
5ST3714			3		120	153,18

Barras con tapitas finales

Ref.			Fases	Long.	PRECIO EUROS
5ST2186	D01	16	1	220	17,50
5ST2190			1	1000	63,99
5ST2187	D01	16	2	220	30,03
5ST2191			2	1000	106,23
5ST2188	D01	16	3	220	34,39
5ST2192			3	1000	136,21
5ST3748	Tapitas finales	1 fase			1,31
5ST2197		2 y 3 fases			2,23

PARA BASES NEOZED

Terminal de horquilla, no aislada.

Ref.					PRECIO EUROS
5SH5322	D02	36		168	76,41

Terminal de horquilla, aislada.

Ref.						PRECIO EUROS
5SH5517	D01/D02	24	1	1,5	160	63,29
5SH5320		16	3		120	147,68

PARA FUSIBLES 8X32, 10X38 Y MINIZED D01

Corte a medida, *excepto ref.

Ref.						PRECIO EUROS
5ST3701		16	1	A	120	31,57
5ST3705			2		120	81,76
5ST3710			3			123,11
5ST3700*		16	1			9,73
5ST3704*			1	A		19,37
5ST3708*			1			29,30

CONCEPTO — ACCESORIOS

Bornes de conexión para barras colectoras.

Para conductores hasta 35 mm².

Ref.		PRECIO EUROS
5ST2157	Aislado, horquilla y espiga	24,77
5SH5328	Aislado, horquilla	5,60

Para conductores hasta 25 mm².

Ref.		PRECIO EUROS
5SH5327	Aislado, horquilla desde 6 mm².	5,91

Tapitas para barras colectoras.

Ref.		PRECIO EUROS
5ST3748	P/ barra de1 fase 5ST37 y 5SH55	1,31
5ST3750	P/ barra de 3 fases 5ST37 y 5SH5320	1,31
5ST3655	Protección contra choque. Amarillo	5,71

Piezas para montaje. Barra colectora DIAZED con agujeros alargados. Longitud 1000 mm. aprox.

Ref.		PRECIO EUROS
5SH3500	Sección: 12 mm x 2 mm, cargable hasta 80A. Para DII, suficiente para 25 bases portafusibles.	--
5SH3501	Sección: 13 mm x 3 mm, cargable hasta 120A. Para DIII, suficiente para 19 bases portafusibles.	--

CARTUCHOS FUSIBLES NH

Para protección de cables y conductores.
Selectividad finalmente escalonada.
Poder de corte asignado: 120 kA

CON INDICADOR COMBINADO

Orejetas aisladas. Categoría de empleo gL/gG.
Tensión asignada 400V AC

Ref.	Tam. fusible	Ancho mm.	Corriente asig. (A)	PRECIO EUROS
3NA6803-4	000	21	10	16,98
3NA6805-4			16	16,98
3NA6807-4			20	16,98
3NA6810-4			25	16,98
3NA6812-4			32	16,17
3NA6814-4			35	16,17
3NA6817-4			40	16,17
3NA6820-4			50	16,17
3NA6822-4			63	16,17
3NA6824-4			80	16,17
3NA6830-4			100	16,17
3NA6824-4KK	00	30	80	18,39
3NA6830-4KK			100	18,39
3NA6832-4			125	20,22
3NA6836-4			160	21,33
3NA6114-4	1	30	35	42,48
3NA6117-4			40	42,48
3NA6120-4			50	42,48
3NA6122-4			63	42,48
3NA6124-4			80	42,48
3NA6130-4			100	42,48
3NA6132-4			125	42,48
3NA6136-4			160	42,48
3NA6140-4		47,2	200	50,95
3NA6142-4			224	50,95
3NA6144-4			250	50,95
3NA6220-4	2	47,2	50	60,99
3NA6222-4			63	60,99
3NA6224-4			80	60,99
3NA6230-4			100	60,99
3NA6232-4			125	60,99
3NA6236-4			160	60,99
3NA6240-4			200	60,99
3NA6242-4			224	60,99
3NA6244-4			250	60,99
3NA6250-4			300	64,43
3NA6252-4		57,8	315	64,43
3NA6254-4			355	64,43
3NA6260-4			400	64,43

Para corroborar la validez de este documento consulte la siguiente página web	
Código Seguro de Validación	**c202707550424cacba0861408ab0a8fe001**
Url de validación	*https://eamic.elda.es/absis/idi/arx/idiarxabsaweb/asp/verificadorfirma.asp*
Metadatos	**Origen: Origen administración Estado de elaboración: Copia auténtica de documento original**

EDICIONES TARIFEC® S.A.
APDO. 23.119
08080 BARCELONA
TEL. (93) 338 00 66

SIEMENS

tarifa
edición 11 - 2016

GRUPO E
1 APARTADO
19 b PAGINA

CONCEPTO | PRECIO EUROS

Orejetas conductoras. Categoría de empleo gG. Tensión asignada 500V AC /250V DC

Ref.	Tam. fusible	Ancho mm.	Corriente asig. (A)	PRECIO EUROS
3NA7802	000	21	2	14,30
3NA7804			4	14,30
3NA7801			6	14,30
3NA7803			10	11,22
3NA7805			6	11,22
3NA7807			20	11,22
3NA7810			25	11,22
3NA7812			32	11,22
3NA7814			35	9,93
3NA7817			40	9,93
3NA7820			50	9,93
3NA7822			63	9,93
3NA7824			80	9,93
3NA7830			100	9,93
3NA7824-7	00	30	80	12,76
3NA7830-7			100	12,76
3NA7832			125	12,76
3NA7836			160	12,89

Orejetas conductoras. Categoría de empleo gG. Tensión asignada 500V AC / 440V DC

Ref.	Tam. fusible	Ancho mm.	Corriente asig. (A)	PRECIO EUROS
3NA7105	1	30	16	22,91
3NA7107			20	22,91
3NA7110			25	22,91
3NA7114			35	22,91
3NA7117			40	22,91
3NA7120			50	22,91
3NA7122			63	22,91
3NA7124			80	22,91
3NA7130			100	22,91
3NA7132			125	22,91
3NA7136			160	22,91
3NA7140		47,2	200	26,52
3NA7142			224	35,62
3NA7144			250	27,14
3NA7214	2	47,2	35	31,94
3NA7220			50	31,94
3NA7222			63	31,94
3NA7224			80	31,94
3NA7230			100	31,94
3NA7232			125	31,94
3NA7236			160	31,94
3NA7240			200	31,94
3NA7242			224	31,94
3NA7244			250	31,94
3NA7252		57,8	315	44,06
3NA7260			400	36,85

Orejetas aisladas. Categoría de empleo gG. Tensión asignada 500V AC /250V DC

Ref.	Tam. fusible	Ancho mm.	Corriente asig. (A)	PRECIO EUROS
3NA6802	000	21	2	15,58
3NA6804			4	15,58
3NA6801			6	15,58
3NA6803			10	12,20
3NA6805			16	12,22
3NA6807			20	12,22
3NA6810			25	12,22
3NA6812			32	11,80
3NA6814			35	11,69
3NA6817			40	11,69
3NA6820			50	11,69
3NA6822			63	11,69
3NA6824			80	11,69
3NA6830			100	11,69
3NA6824-7	00	30	80	18,81
3NA6830-7			100	18,81
3NA6832			125	18,85
3NA6836			160	18,93

CONCEPTO | PRECIO EUROS

Orejetas aisladas. Categoría de empleo gG. Tensión asignada 500V AC / 440V DC

Ref.	Tam. fusible	Ancho mm.	Corriente asig. (A)	PRECIO EUROS
3NA6105	1	30	16	31,47
3NA6107			20	31,47
3NA6110			25	31,47
3NA6114			35	31,47
3NA6117			40	31,47
3NA6120			50	31,47
3NA6122			63	31,47
3NA6124			80	31,47
3NA6130			100	31,47
3NA6132			125	31,47
3NA6136			160	31,47
3NA6140		47,2	200	37,43
3NA6142			224	37,43
3NA6144			250	37,43
3NA6214	2	47,2	35	44,96
3NA6220			50	44,96
3NA6222			63	44,96
3NA6224			80	44,96
3NA6230			100	44,96
3NA6232			125	44,96
3NA6236			160	44,96
3NA6240	2		200	44,96
3NA6242			224	44,96
3NA6244			250	44,96
3NA6250			300	46,65
3NA6252		57,8	315	46,65
3NA6254			355	46,65
3NA6260			400	56,43

Orejetas conductoras. Categoría de empleo gG. Tensión asignada 690V AC / 250V DC

Ref.	Tam. fusible	Ancho mm.	Corriente asig. (A)	PRECIO EUROS
3NA7802-6	000	21	2	61,43
3NA7804-6			4	61,43
3NA7801-6			6	61,43
3NA7803-6			10	61,43
3NA7805-6			16	61,43
3NA7807-6			20	61,43
3NA7810-6			25	61,43
3NA7812-6			32	57,91
3NA7814-6			35	57,91
3NA7817-6	00	30	40	57,91
3NA7820-6			50	57,91
3NA7822-6			63	57,91
3NA7824-6			80	57,91
3NA7830-6			100	57,91

Orejetas conductoras. Categoría de empleo gG. Tensión asignada 690V AC / 440V DC

Ref.	Tam. fusible	Ancho mm.	Corriente asig. (A)	PRECIO EUROS
3NA7120-6	1	30	50	97,34
3NA7122-6			63	97,34
3NA7124-6			80	97,34
3NA7130-6			100	97,34
3NA7132-6			125	97,34
3NA7136-6			160	97,34
3NA7140-6		47,2	200	104,99
3NA7224-6	2	47,2	80	126,85
3NA7230-6			100	126,85
3NA7232-6			125	126,85
3NA7236-6			160	126,85
3NA7240-6			200	126,85
3NA7242-6			224	126,85
3NA7244-6			250	136,49
3NA7250-6			300	172,29
3NA7252-6		57,8	315	172,29

Orejetas aisladas. Categoría de empleo gG. Tensión asignada 690V AC / 250V DC

Ref.	Tam. fusible	Ancho mm.	Corriente asig. (A)	PRECIO EUROS
3NA6802-6	000	21	2	78,33
3NA6804-6			4	78,33
3NA6801-6			6	74,41
3NA6803-6			10	74,41
3NA6805-6			16	74,41

Para corroborar la validez de este documento consulte la siguiente página web	
Código Seguro de Validación	**c202707550424cacba0861408ab0a8fe001**
Url de validación	*https://eamic.elda.es/absis/idi/arx/idiarxabsaweb/asp/verificadorfirma.asp*
Metadatos	**Origen: Origen administración Estado de elaboración: Copia auténtica de documento original**

EDICIONES TARIFEC® S.A.
APDO. 23.119
08080 BARCELONA
TEL. (93) 338 00 66

SIEMENS

CONCEPTO Ref.	Tam. fusible	Ancho mm.	Corriente asig. (A)	PRECIO EUROS
3NA6807-6	000	21	20	74,41
3NA6810-6			25	74,41
3NA6812-6			32	70,52
3NA6814-6			35	70,52
3NA6817-6	00	30	40	70,52
3NA6820-6			50	70,52
3NA6822-6			63	70,52
3NA6824-6			80	71,21
3NA6830-6			100	71,21
Orejetas aisladas. Categoría de empleo gG. Tensión asignada 690V AC / 440V DC				
3NA6120-6	1	30	50	125,46
3NA6122-6			63	125,46
3NA6124-6			80	125,46
3NA6130-6			100	125,46
3NA6132-6			125	125,46
3NA6136-6			160	125,46
3NA6140-6		47,2	200	125,49
3NA6224-6	2	47,2	80	166,42
3NA6230-6			100	166,42
3NA6232-6			125	166,42
3NA6236-6			160	177,70
3NA6240-6			200	177,70
3NA6242-6			224	177,70
3NA6244-6			250	179,32
3NA6250-6			300	226,71
3NA6252-6		57,8	315	226,71
CON INDICADOR SUPERIOR				
Orejetas conductoras. Categ. de empleo gL/gG. Tensión asignada 500V AC / 250V DC				
3NA3802	000	21	2	13,15
3NA3804			4	13,15
3NA3801			6	11,06
3NA3803			10	10,94
3NA3805			16	11,77
3NA3807			20	10,94
3NA3810			25	10,94
3NA3812			32	10,94
3NA3814			35	9,48
3NA3817			40	11,77
3NA3820			50	11,77
3NA3822			63	11,77
3NA3824			80	11,77
3NA3830			100	11,77
3NA3832-8			125	38,70
3NA3836-8			160	41,92
3NA3814-7	00	30	35	13,07
3NA3820-7			50	12,46
3NA3822-7			63	12,46
3NA3824-7			80	12,46
3NA3830-7			100	12,46
3NA3832			125	13,48
3NA3836			160	14,03
Orejetas conductoras. Categ. de empleo gL/gG. Tensión asignada 500V AC / 440V DC				
3NA3001	0	30	6	27,97
3NA3003			10	27,97
3NA3005			16	27,97
3NA3007			20	27,97
3NA3010			25	27,97
3NA3012			32	27,97
3NA3014			35	27,97
3NA3017			40	27,97
3NA3020			50	27,97
3NA3022			63	27,97
3NA3024			80	27,97
3NA3030			100	27,97
3NA3032			125	27,97
3NA3036			160	27,97

CONCEPTO Ref.	Tam. fusible	Ancho mm.	Corriente asig. (A)	PRECIO EUROS
3NA3105	1	30	16	22,76
3NA3107			20	22,76
3NA3110			25	22,76
3NA3114			35	22,41
3NA3117			40	22,76
3NA3120			50	21,45
3NA3122			63	22,41
3NA3124			80	22,41
3NA3130			100	22,41
3NA3132			125	22,41
3NA3136			160	22,41
3NA3140		47,2	200	24,82
3NA3142			224	24,82
3NA3144			250	24,82
3NA3214	2	47,2	35	30,97
3NA3220			50	30,97
3NA3222			63	30,97
3NA3224			80	31,72
3NA3230			100	30,97
3NA3232			125	30,97
3NA3236			160	30,97
3NA3240			200	30,97
3NA3242			224	30,97
3NA3244			250	30,97
3NA3250		57,8	300	35,23
3NA3252			315	34,19
3NA3254			355	34,19
3NA3260			400	34,19
3NA3340	3	57,8	200	53,60
3NA3342			224	53,60
3NA3344			250	53,60
3NA3350			300	53,60
3NA3352			315	53,60
3NA3354			355	53,60
3NA3360		71,2	400	53,60
3NA3362			425	53,94
3NA3365			500	57,67
3NA3372			630	59,52
Cuchillas con escotaduras.				
3NA3472	4	101,8	630	581,68
3NA3475			800	581,68
3NA3480			1000	678,19
3NA3482			1250	678,19
Cuchillas convencionales.				
3NA3665	4a	101,8	500	581,68
3NA3672			630	581,68
3NA3675			800	581,68
3NA3680			1000	678,19
3NA3682			1250	678,19
Orejetas conductoras. Categ. de empleo gL/gG. Tensión asignada 690V AC / 250V DC				
3NA3802-6	000	21	2	59,53
3NA3804-6			4	59,53
3NA3801-6			6	56,96
3NA3803-6			10	59,53
3NA3805-6			6	59,53
3NA3807-6			20	59,53
3NA3810-6			25	59,53
3NA3812-6			32	56,53
3NA3814-6			35	56,53
3NA3817-6	00	30	40	56,53
3NA3820-6			50	56,53
3NA3822-6			63	56,53
3NA3824-6			80	56,53
3NA3830-6			100	56,53
Orejetas conductoras. Categ. de empleo gL/gG. Tensión asignada 690V AC / 440V DC				
3NA3120-6	1	30	50	90,50
3NA3122-6			63	94,56
3NA3124-6			80	94,56

Para corroborar la validez de este documento consulte la siguiente página web	
Código Seguro de Validación	**c202707550424cacba0861408ab0a8fe001**
Url de validación	*https://eamic.elda.es/absis/idi/arx/idiarxabsaweb/asp/verificadorfirma.asp*
Metadatos	**Origen: Origen administración Estado de elaboración: Copia auténtica de documento original**

EDICIONES TARIFEC® S.A.
APDO. 23.119
08080 BARCELONA
TEL. (93) 338 00 66

SIEMENS

tarifa
edición 11 - 2016

GRUPO E
APARTADO 1
PAGINA 19 d

	Ref.	Tam. fusible	Ancho mm.	Corriente asig. (A)	PRECIO EUROS
	3NA3130-6	1	30	100	94,56
	3NA3132-6			125	94,56
	3NA3136-6			160	94,56
	3NA3140-6		47,2	200	98,21
	3NA3224-6	2	47,2	80	123,56
	3NA3230-6			100	123,56
	3NA3232-6			125	123,56
	3NA3236-6			160	123,56
	3NA3240-6			200	123,56
	3NA3242-6		57,8	224	123,56
	3NA3244-6			250	132,46
	3NA3250-6			300	160,20
	3NA3252-6			315	160,20
	3NA3344-6	3	57,8	250	204,18
	3NA3352-6			315	204,18
	3NA3354-6		71,2	355	204,18
	3NA3360-6			400	218,47
	3NA3362-6			425	207,54
	3NA3365-6			500	207,54
	Categoría de empleo aM. Tensión asignada 500V AC				
	3ND1801	000	21	6	46,04
	3ND1803			10	46,04
	3ND1805			16	46,04
	3ND1807			20	46,04
	3ND1810			25	46,04
	3ND1812			32	45,97
	3ND1814			35	45,97
	3ND1817			40	45,97
	3ND1820			50	45,97
	3ND1822			63	45,97
	3ND1824			80	45,97
	3ND1830	00	30	100	45,97
	3ND1832			125	45,97
	3ND1836			160	45,97
	Categoría de empleo aM. Tensión asignada 690V AC				
	3ND2122	1	30	63	71,66
	3ND2124			80	71,66
	3ND2130			100	71,66
	3ND2132		47,2	125	71,66
	3ND2136			160	71,66
	3ND2140			200	60,79
	3ND2144			250	60,79
	3ND2232	2	47,2	125	79,57
	3ND2236			160	79,57
	3ND2240			200	79,57
	3ND2244			250	126,84
	3ND2252		57,8	315	126,84
	3ND2254			355	126,84
	3ND2260			400	126,84
	3ND2352	3	57,8	315	159,16
	3ND2354			355	159,16
	3ND2360			400	172,62
	3ND1365		71,2	500	195,36
	3ND1372			630	203,50

BASES PORTAFUSIBLES NH

UNIPOLARES

	Ref.	Con conexión:	Tamaño	In. (A)	PRECIO EUROS
	3NH3030	plana, con tornillo	000/00	160	33,25
	3NH3031	por arandela basculante			43,78
	3NH3032	por brida			39,53
	3NH3035	plana/regleta de bornes			----
	3NH3038	plana, con tuerca			----
	3NH3050	plana/arandela basculante			----
	De material aislante, para montaje sobre perfil sombrero y fijación por tornillos:				
	3NH3051	plana, con tornillo		160	32,75
	3NH3052	por brida			----
	3NH3053	con borne de caja h. 50 mm²		125	39,90

TRIPOLARES

Con paredes separadoras.

	Ref.	Con conexión:	Tamaño	In. (A)	PRECIO EUROS
	3NH4030	plana, con tornillo	000/00	160	57,70
	3NH4031	por arandela basculante			----
	3NH4032	por brida			122,50
	3NH4035	plana/regleta de bornes			----

UNIPOLARES

	3NH3120	plana, con tornillo	0	160	47,15
	3NH3122	por arandela basculante			--
	3NH3230	plana, con tornillo	1	250	59,87
	3NH3220	a barras dobles			81,68
	3NH3330	plana, con tornillo	2	400	69,26
	3NH3320	a barras dobles			103,84
	3NH3430	plana, con tornillo	3	630	107,50
	3NH3420	a barras dobles			165,29
	3NH3530	plana, con tornillo, para cartuchos con escotaduras	4	1250	364,61

TRIPOLAR

	3NH4230	plana, con tornillo	1	250	198,90

DE CABALLETE

Para barras colectoras de 12x5mm. hasta 12x10 mm. Separación entre barras 40 mm. Tamaño 000/00.

UNIPOLARES

	3NH3036	por brida arriba	160	--
	3NH3037	por brida abajo		--

TRIPOLARES

En ejecución tandem, con 3 salidas arriba y abajo, con conexión por brida.

	3NH4037	4 paredes separadoras	80	--
	3NH4045	2 paredes separadoras continuas		--

CON DISPOSITIVO BASCULANTE

Grado de protección: abierto IP10, cerrado IP20 1 polo, con conexión plana.
Con conexiones por brida adicionales incluídas.

Tamaño 000/00

	Ref.	Con fijación por:	In. (A)	PRECIO EUROS
	3NH7030	tornillos p/ placa de montaje	160	717,96
	3NH7031	garras p/ barra colectora no perforada		717,96
	3NH7032	garras p/ barra colectora perforada		717,96
	Tamaño 1			
	3NH7230	tornillos p/ placa de montaje	250	449,40
	3NH7231	garras p/ barra colectora no perforada		--
	3NH7232	garras p/ barra colectora perforada		--
	Tamaño 2/3			
	3NH7330	tornillos p/ placa de montaje	400	743,09
	3NH7331	garras p/ barra colectoray no perforada	630	743,09
	3NH7332	garras p/ barra colectora perforada, utilizable como interruptor seccionador	630	743,09
	Tamaño 4a			
	3NH7520	tornillos p/ placa de montaje	1250	1.313,94

Para corroborar la validez de este documento consulte la siguiente página web	
Código Seguro de Validación	**c202707550424cacba0861408ab0a8fe001**
Url de validación	*https://eamic.elda.es/absis/idi/arx/idiarxabsaweb/asp/verificadorfirma.asp*
Metadatos	**Origen: Origen administración Estado de elaboración: Copia auténtica de documento original**

EDICIONES TARIFEC® S.A.
APDO. 23.119
08080 BARCELONA
TEL. (93) 338 00 66

SIEMENS

tarifa
edición 11 - 2016

CONCEPTO				PRECIO EUROS
ELEMENTOS DE MONTAJE PARA BASES PORTAFUSIBLES NH				
TAPA CUBRECONTACTO NH				
Como protección contra contactos para los contactos de lira de las bases NH.				
Ref.	Tipo		Tamaño	
3NX3105			000/00	5,58
3NX3114			0	7,81
3NX3106			1	13,76
3NX3107			2	16,40
3NX3108			3	18,99
PAREDES SEPARADORAS NH				
3NX2023	3NH3 0/3NH4 0		000/00	8,35
3NX2030	3NH3 1		0	12,33
3NX2024	3NH3 2		1	13,76
3NX2025	3NH3 3		2	15,62
3NX2026	3NH3 4		3	18,99
3NX3115	Tapa de protección para bases portafusibles NH, tamaños 000/00, 1 y 3 polos			9,71
3NX3116	Cubiertas p/tapa de protección NH IP2X			6,08
ELEMENTOS DE MONTAJE PARA BASES PORTAFUSIBLES NH DE CABALLETE				
TAPAS CUBRECONTACTOS NH				
Para insertar sobre los contactos de lira, como protección contra contactos.				
3NX3105	Lado de salida			5,58
3NX3113	Lado de entrada			5,58
PAREDES SEPARADORAS NH				
Para bases NH de caballete 3NH3 0				
3NX2027	Pared separadora de fases			--
3NX2028	Pared separadora de cierre (final)			--
PARA CARTUCHOS FUSIBLES NH				
MANETA EXTRACTORA				
Para cartuchos fusibles NH.				
3NX1013	Sin manguito			73,14
3NX1014	Con manguito			279,65
BARRETAS DE SECCIONAMIENTO				
Para bases portafusibles NH y desconectadores fusibles NH.				
Ref.	Con orejetas aislantes		Tamaño	
3NG1002	Plateadas		000/00	28,94
3NG1102			0	47,48
3NG1202			1	56,06
3NG1302			2	77,24
3NG1402			3	91,77
	Con orejetas conductoras			
3NG1503	Estañadas		4	218,71
3NG1505	Niqueladas		4a	275,87
CUBRIMIENTO INFERIOR PARA BASES PORTAFUSIBLES NH				
3NX1003	Tamaño 000/00			16,40
3NX1004	Tamaño 1,2,3			49,28

CONCEPTO					PRECIO EUROS
3NX1021	Señalizador NH tamaño 000 a 4 Para cartuchos fusibles NH con orejetas conductoras. Tens. asignada h. 690VAC				115,55
	Cartuchos fusibles señalizador NH				
3NX1022	Tamaño 000 a 4	9V 2,5A			60,34
3NX1023	Tamaño 000 a 4	2V 7A			67,10
3NX1024	Microswitch detector para fusible Siemens NA, 3NA3, 3NA7 y 3ND				40,06
5TT3170	Vigilador de fusiblles para todos los sistemas				176,91
FUSIBLES PARA APLICACIONES FOTOVOLTÁICAS					
FUSIBLES CILÍNDRICOS					
Fusibles cilíndricos clase gPV					
Ref.	Tamaño	In A	VDC	P W	
3NW6004-4	10x38	4	900	1,4	47,94
3NW6001-4		6	900	2	47,94
3NW6008-4		8	900	1,8	47,94
3NW6003-4		10	900	2,5	47,94
3NW6006-4		12	900	2	47,94
3NW6005-4		16	900	2,7	47,94
BASES PARA FUSIBLES CILÍNDRICOS PV					
			Polos	Módulos	
3NW7014-4*	10x38	2,5	1P	1	61,63
3NW7024-4*			2P	2	123,26
3NW7013-4	10x38	2,5	1P	1	35,60
3NW7023-4			2P	2	75,33
*Con aviso remoto					
FUSIBLES NH					
3NE1218-4	1	63	1000	19	342,37
3NE1220-4		80	1000	20	342,37
3NE1221-4		100	1000	24	376,60
3NE1222-4		125	1000	26	383,44
3NE1224-4		160	1000	32	411,04
3NE1225-4D	1L	200	1000	51	586,79
3NE1227-4D		250	1000	54	632,25
3NE1330-4D	2L	315	1000	73	843,34
3NE1332-4D		400	1000	82	886,97
BASES PARA FUSIBLES NH					
Bases de conexión plana Material cerámico					
3NH3230	1	250			59,87
Dispositivo basculante					
3NH7260-4	1L	250			1.540,63
3NH7360-4	2L	400			1.783,49
Fusibles NH para 1500V DC					
3NE1218-5E	1XL	63	1500		666,32
3NE1220-5E		80			666,32
3NE1221-5E		100			686,67
3NE1222-5E		125			722,27
3NE1224-5E		160			762,96
3NE1225-5E		200			834,17
3NE1327-5E	2XL	250			900,34
3NE1330-5E		315			1.164,82
3NE1332-4F		400			930,81
Bases para fusibles NH de 1500V DC					
3NH7261-4	1XL	250	1500		1.775,19
3NH7361-4	2XL	400	1500		2.059,99

Para corroborar la validez de este documento consulte la siguiente página web	
Código Seguro de Validación	**c202707550424cacba0861408ab0a8fe001**
Url de validación	*https://eamic.elda.es/absis/idi/arx/idiarxabsaweb/asp/verificadorfirma.asp*
Metadatos	**Origen: Origen administración Estado de elaboración: Copia auténtica de documento original**

EDICIONES TARIFEC® S.A.
APDO. 23.119
08080 BARCELONA
TEL. (93) 338 00 66

SIEMENS

CONCEPTO

FUSIBLES NH EXTRARRAPIDOS

PARA PROTECCION
DE SEMICONDUCTORES

CARTUCHOS FUSIBLES

Para protección simultánea de:
- sobrecarga y cortocircuito de los cables de la derivación de motor.
- cortocircuito para los tiristores de la parte de potencia de SIKOSTART (protección extrarrápida).

Ref.	Servicio	Tens.	I_NA	Tam.	PRECIO EUROS
3NE1 813-0	gR	690	16	000	96,27
3NE1 814-0		690	20		96,27
3NE1 815-0		690	25		96,27
3NE1 803-0		690	35		96,38
3NE1 802-0		690	40		96,38
3NE1 817-0		690	50		96,38
3NE1 818-0		690	63		96,38
3NE1 820-0		690	80		96,38
3NE1 021-0	gR	690	100	00	106,61
3NE1 022-0		690	125		106,61
3NE1 224-0	gR	690	160	1	263,93
3NE1 225-0		690	200		263,93
3NE1 227-0		690	250		282,88
3NE1 230-0		690	315		291,46
3NE1 331-0	gR	690	350	2	372,55
3NE1 332-0		690	400		377,54
3NE1 333-0		690	450		380,37
3NE1 334-0		690	500		382,57
3NE1 435-0	gR	690	560	3	401,37
3NE1 436-0		690	630		419,29



Cartuchos fusibles extrarrápidos para protección de tiristores contra cortocircuitos.

3NE8 015-1	gR	690	25	00	76,51
3NE8 003-1		690	35		76,51
3NE8 017-1		690	50		73,11
3NE8 018-1		690	63		86,11
3NE8 020-1	aR	690	80		86,11
3NE8 021-1		690	100		95,19
3NE8 022-1		690	125		94,29
3NE8 024-1		690	160		100,91
3NE4 101	gR	1000	32	0	92,33
3NE4 102		1000	40		91,41
3NE4 117		1000	50		88,19
3NE4 118		1000	63		100,91
3NE4 120	aR	1000	80		100,91
3NE4 121		1000	100		107,27
3NE4 122		1000	125		108,68
3NE4 124		1000	160		114,12
3NE3 221	aR	1000	100	1	165,59
3NE3 222		1000	125		169,74
3NE3 224		1000	160		169,74
3NE3 225		1000	200		230,09
3NE3 227	aR	1000	250		236,73
3NE3 230-0B		1000	315		242,77
3NE3 231		1000	350		254,69
3NE3 232-0B		1000	400		274,93
3NE3 233		1000	450		287,90

CONCEPTO

Ref.	Servicio	Tens.	I_NA	Tam.	PRECIO EUROS
3NE3 332-0B	aR	1000	400	2	305,63
3NE3 333		1000	450		314,28
3NE3 334-0B		1000	500		325,81
3NE3 335		1000	560		340,23
3NE3 336	aR	1000	630		351,76
3NE3 337-8		900	710		363,29
3NE3 338-8		800	800		377,70
3NE4 327-0B	aR	800	250		307,44
3NE4 330-0B		800	315		336,30
3NE4 333-0B		800	450		336,42
3NE4 334-0B		800	500		336,47
3NE4 337		800	710		363,61
3NC2 423-3C	gR	500	150	3	296,41
3NC2 425-3C		500	200		307,19
3NC2 427-3C		500	250		315,27
3NC2 428-3C	gR	500	300		320,66
3NC2 431-3C		500	350		326,06
3NC2 432-3C		500	400		339,53
3NC8 423-3C	gR	660	150		314,19
3NC8 425 3C		660	200		328,47
3NC8 427-3C		660	250		339,85
3NC8 431-3C		660	350		351,25
3NC8 434-3C		660	500		368,44



BASES

Ref.	Tensión asignada	I_NA asignada	PRECIO EUROS
3NH3 030	690	16,20,25,35,40,50,63, 80, 100,125	33,25
3NH3 230	690	160,200,250	59,87
3NH3 330	690	315,350,400	69,26
3NH3 430	690	450,500,560,630	107,50
3NH3 030	660	25,35,50,63,80,100, 125, 160	33,25
3NH3 120	1000	32,40,50,63,80, 100, 125, 160	47,15
3NH3 230	1000	100,125,160,200	59,87
3NH3 330	1000	250,315,350,400, 450	69,26
3NH3 430	1000	400,450,500,560, 630, 710, 800	107,50
3NH3 430	900	710	107,50
3NH3 430	800	800	107,50
3NH3 330	800	250,315,450,500	69,26
3NH3 430	800	710	107,50
3NH3 430	500	150,200,250,300, 350, 400	107,50
3NH3 430	660	150,200,250,350, 500	107,50



MANETA EXTRACTORA



3NX1 013	Para manejo y extracción de los cartuchos fusibles de tamaño 000/00/0/1/2/3	73,14
3NX1 014	Igual, con manguito	279,65

Para corroborar la validez de este documento consulte la siguiente página web	
Código Seguro de Validación	**c202707550424cacba0861408ab0a8fe001**
Url de validación	*https://eamic.elda.es/absis/idi/arx/idiarxabsaweb/asp/verificadorfirma.asp*
Metadatos	**Origen: Origen administración Estado de elaboración: Copia auténtica de documento original**

EDICIONES TARIFEC® S.A.
APDO. 23.119
08080 BARCELONA
TEL. (93) 338 00 66

SIEMENS

tarifa
edición 11 - 2016

GRUPO E
1 APARTADO 22 PAGINA

DESCONECTADORES FUSIBLES BAJO CARGA

3NP5 HASTA 630A

Completamente encapsulados con conexión rápida 3 polos.

Ref.	Int. nom. A	Cond. secc.	Interr. aux.	PRECIO EUROS
3NP5060-0CA00	160	120	--	295,07
3NP5060-0CA10			1C+1A	344,60
3NP5060-0CB00	160	120	--	319,87
3NP5060-0CB10			1C+1A	362,68
3NP5260-0CA00	250	150	--	660,97
3NP5260-0CA10			1C+1A	701,46
3NP5260-0CB00	250	120	--	717,69
3NP5260-0CB10			1C+1A	755,92
3NP5360-0CA00	400	240	--	726,32
3NP5360-0CA10			1C+1A	769,72
3NP5460-0CA00	630	2x240	--	862,61
3NP5460-0CA10			1C+1A	906,14

Para adaptación a sistemas de barras colectoras.

3NP5065-1CF00	160	120	--	457,85
3NP5065-1CF10			1C+1A	499,94
3NP5065-1CG00	160	50	--	477,34
3NP5065-1CG10			1C+1A	523,00

Desconectadores fusibles bajo carga, con control del estado de fusibles mediante el interruptor automático 3VU13.

3NP5060-0EA86	160	120	1C+1A	757,86
3NP5060-0EA26			2C	757,86
3NP5060-0EB86	160	50	1C+1A	787,88
3NP5060-0EB26			2C	787,88
3NP5260-0EA86	250	150	1C+1A	1.151,31
3NP5260-0EA26			2C	1.151,31
3NP5260-0EB86	250	120	1C+1A	1.209,76
3NP5260-0EB26			2C	1.209,76
3NP5360-0EA86	400	240	1C+1A	1.230,80
3NP5360-0EA26			2C	1.230,80
3NP5460-0EA86	630	2x240	1C+1A	1.375,65
3NP5460-0EA26			2C	1.375,65

Con adaptadores a pletina.

3NP5065-1EF86	160	150	1C+1A	930,06
3NP5065-1EF26			2C	930,06
3NP5065-1EG86	160	50	1C+1A	959,99
3NP5065-1EG26			2C	959,99

Con control electrónio del estado de fusibles (CEF). Para montaje sobre placa base y adaptación en placas de armario.

Interruptores auxiliares de:
interruptores seccionadores, ejecución 1NA+1NC
control del estado de fusibles, ejecución 2NA+1NC

3NP5060-0HA13	160	120	Conex. plana	1.081,58
3NP5060-0HB13			borne	1.134,82
3NP5260-0HA13	250	150	plana	1.485,76
3NP5360-0HA13	400	240	plana	1.621,54
3NP5460-0HA13	630	240	plana	1.692,08

Para adaptación a sistemas de barras colectoras, distancia entre pletinas 40 mm.

3NP5065-1HF13	160	120	Conex.	954,85

ACCESORIOS

PLACAS DE FIJACION RAPIDA

Ref.	AltoxAncho mm.	Para desconectadores fusibles	
3NY1 995		3NP35 30 3NP40 80 3NP50 60	12,30

PLACA AISLANTE

			Cont.auxi.	
3NY1 251	215x130	3NP35	*	--
3NY1 105	215x135	3NP50	*	16,56
3NY1 115	215x135		Con	16,56
3NY1 107	265x135		*	25,21
3NY1 106	290x135		*	18,19
3NY1 116	290x135		Con	18,19
3NY1 108	290x135		*	20,94

*Con y sin interruptor auxiliar.

JUEGO PARA MONTAJE EMPOTRADO

3NY1 208	250x149	3NP5060	90,05
3NY1 210	300x220	3NP5260	74,12
3NY1 211	300x245	3NP5360	77,38
3NY1 212	300x290	3NP5460	82,52

CUBIERTAS PARA TERMINALES DE CABLE DE CONEXION

3NY1 241	Longitud:	90 mm.	96,82
3NY1 245		120 mm.	96,19

BORNES DE ABRAZADERA

	Sección de conexión	
3NY1 903	2,5 hasta 50 mm²	13,29
3NY1 907	35 hasta 120 mm²	55,43

BARRAS COLECTORAS TRIFASICAS

		Para desconectadores fusibles	
3NY1 237	3NP35	2	--
3NY1 238		3	--
3NY1 263	Pletina de unión		--

BORNAS DE ALIMENTACION

3NY1 236	3NP35 Sección máx. 95 mm²	--

Adaptadores de barras colectoras, para fija-ción mecánica y conexionado eléctrico.
Distancia entre pletinas 60 mm.

	Para	Ancho	
8US1291-4SB00	3NP40/50	108	105,97
8US1210-4AG00	3NP42	250	430,51
	Longitud 320 mm.		

PLACAS AISLANTES

Para montaje empotrado en armarios de distribución STAB/SIKUS, 8GD/8GA.
Para fijación entre dos perfiles.

Ref.	AltoxAncho mm	Para desconectadores fusibles	
3NY1 256	197x215,5	1	dcha. --
3NY1 257	197x215,5	1	izqa. --
3NY1 258	197x215,5	2	--
3NY1 250	197x235	2	--
3NY1 253	197x485	3	--
3NY1 254	197x485	4	--
3NY1 255	197x485	5	--

Para corroborar la validez de este documento consulte la siguiente página web	
Código Seguro de Validación	**c202707550424cacba0861408ab0a8fe001**
Url de validación	*https://eamic.elda.es/absis/idi/arx/idiarxabsaweb/asp/verificadorfirma.asp*
Metadatos	**Origen: Origen administración Estado de elaboración: Copia auténtica de documento original**

EDICIONES TARIFEC® S.A.
APDO. 23.119
08080 BARCELONA
TEL. (93) 338 00 66

SIEMENS

tarifa
edición 11 - 2016

GRUPO E
APARTADO 1
PAGINA 23

CONCEPTO				PRECIO EUROS
	Fijación abrochable sobre perfiles.			
	Ref.	Alto x Ancho mm.	Para desconectadores fusibles	
	3NY1 260	166x199	1 derecha	--
	3NY1 261	166x199	1 izquierda	--
	3NY1 248	166x199	2	--
	3NY1 247	166x199	5	--
	3NY1 270	Placa obturadora. Ancho 90		--
	3NY1 271	Soportes aislantes		--
	Para montaje empotrado en armarios de contadores SIPRO (compartimiento).			
	3NY1 258	197x215,5	2	--
	3NY1 262	197x215,5	2 izquierda	--
	3NY1 264	197x215,5	2 derecha	--
	MANETAS DE REPUESTO			
	Para desconectadores fusibles			
	3NY1 074	3NP50 6-C..0		87,04
	3NY1 371	3NP52 60-C..0		145,48
	3NY1 372	3NP53 60-C..0		153,01
	3NY1 373	3NP54 60-C..0		170,57
	Con control del estado de fusibles mediante interruptor automático 3VU13.			
	3NY1 420	3NP50 6-E..6		452,75
	3NY1 421	3NP52 60-E..6		703,59
	3NY1 422	3NP53 60-E..6		733,69
	3NY1 423	3NP54 60-E..6		801,41
	Conector y cable conexión:			
	3NY1 910	3NP5 con 3VU13	1 m. de largo	51,42
	3NY1 911		3 m. de largo	71,49
	3NY1 915	3NP5 con CEF	3 m. de long.	--
	INTERRUPTOR AUXILIAR 1NA + 1NC			
	**3NY3 033**	3NP50 Con levas de accionam., tornillos y arandelas		--
	**3NY3 034**	3NP52 hasta 3NP54 Con escuadra fijación y tornillos		27,72
	1 CONMUTADOR			
	3NY3 035	3NP35		--
	3NY3 030	3NP35 De compatibilidad electrónica.		--
	CAMARA APAGA CHISPAS			
	3NY4 031	3NP50		48,41
	3NY4 011	3NP52		26,71
	3NY4 012	3NP53, 3NP54		26,21
	PLACAS AISLANTES			
	**3NY1 102**	3NY1 210	300x220 mm.	22,45
	3NY1 103	3NY1 211	300x245 mm.	27,22
	3NY1 104	3NY1 212	300x290 mm.	50,04
	BASES PORTAFUSIBLES VERTICALES 3NJ41 HASTA 1000 A			
	1 Polo conectable.			
	Ref.	Int. (A)	Conexión	
	3NJ41 21-3BF01	250	tornillos M10	766,15
	3NJ41 31-3BF01	400	tornillos M12	785,73
	3NJ41 41-3BF01	630	tornillos M12	906,45

CONCEPTO				PRECIO EUROS
	3 polos conectables.			
	3NJ41 23-3BJ01	250	espárragos M10	766,15
	3NJ41 23-3BF01		tornillos M10	766,15
	3NJ41 33-3BJ01	400	espárragos M12	785,73
	3NJ41 33-3BF01		tornillos M12	785,73
	3NJ41 43-3BJ01	630	espárragos M12	906,45
	3NJ41 43-3BF01		tornillos M12	906,45
	3NJ41 53-5BD01	1000	3 polos	1.730,93
	**ACCESORIOS**			
	3NJ49 12-1AA01	Cubierta		41,13
	**3NJ49 12-2AA00**	Placa obturadora 50 mm. de ancho		122,96
	3NJ49 12-2BA00	100 mm. de ancho		128,74
	3NJ49 12-3AA00	Placa de cierre p/ compartimento vacío 50 mm. ancho		47,40
	3NJ49 12-3BA01	100 mm. de ancho		61,91
	3NJ49 18-0AA00	Clips de fijación		72,88
	3NJ49 18-0EA00	Adaptador para fijación base 3NJ41, 60 mm.		112,42
	**3NJ59 74-0AB**	Soporte de pletina para distancia de pletinas entre 100 y 185mm.		63,58
	3NJ49 11-3AA00	Borne p/ barras colectoras		32,22
	3NJ49 11-4AA00	Juego de bornes de abrazadera		6,11
	3NJ49 11-1AA00	Juego de bornes de prisma		32,69
	INTERRUPTORES SECCIONADORES			
	3KL5 HASTA 400A y 3KL6 HASTA 630A, 3 polos			
	Ejecución básica: - abierta, protección IP00. - sin interruptor auxiliar. - sin cartuchos fusibles. - con conexión por tornillo. - con separador de barra.			
	Sin listón con separación de contactos.			
	Ref.	Int.$_u$ (A)	Tamaño nominal	Int. (A)	
	**3KL50 30-1AB01**	63	00	63	247,79
	3KL50 30-1AG01		--	63	274,06
	**3KL52 30-1AB01**	125	00	63	291,50
	3KL52 30-1AG01		--	63	319,25
	3KL53 30-1AB01	160	00	160	346,94
	3KL53 30-1AJ01		--	160	380,57
	**3KL55 30-1AB01**	250	1 y 2	400	637,21
	3KL55 30-1AG01		--	400	699,90
	**3KL57 30-1AB01**	400	2	400	969,44
	3KL57 30-1AG01		--	400	1.070,09
	3KL61 30-1AB0	630	3	630	2.681,11
	3KL61 30-1AG00		--	630	2.945,77
	3KM5 HASTA 400A, 3 polos				
	Con listón con separación de contactos.				
	3KM50 30-1AB01	63	00	63	337,41
	3KM50 30-1AG01		--	63	369,47

Para corroborar la validez de este documento consulte la siguiente página web	
Código Seguro de Validación	**c202707550424cacba0861408ab0a8fe001**
Url de validación	*https://eamic.elda.es/absis/idi/arx/idiarxabsaweb/asp/verificadorfirma.asp*
Metadatos	**Origen: Origen administración Estado de elaboración: Copia auténtica de documento original**

EDICIONES TARIFEC® S.A.
APDO. 23.119
08080 BARCELONA
TEL. (93) 338 00 66

SIEMENS

tarifa
edición 11 - 2016

GRUPO E
1 APARTADO
24 PAGINA

CONCEPTO					PRECIO EUROS
	Ref.	Int.$_u$ (A)	Tamaño nominal	Int. (A)	
	**3KM5230-1AB01**	125	00	160	504,77
	3KM5230-1AG01		--	63	552,80
	3KM5230-1AJ01		--	160	605,19
	3KM5330-1AB01	160	00	160	610,95
	3KM5330-1AJ01		--	160	672,07
	**3KM5530-1AB01**	250	1 y 2	355	944,16
	3KM5530-1AG01		--	400	1.041,60
	3KM5730-1AB01	400	1 y 2	355	1.364,54
	3KM5730-1AG01		--	400	1.485,66

3KA5 HASTA 630A, 3 polos



Sin listón con separación de contactos.

	Ref.	Int.$_u$ (A)	Ejecución	
	**3KA5030-1AE01**	63	básica	278,53
	3KA5130-1AE01	80	básica	319,41
	3KA5330-1AE01	160	básica	358,31
	3KA5530-1AE01	250	básica	649,35
	**3KA5730-1AE01**	400	básica	950,95
	3KA5830-1AE01	630	básica	1.162,12

ACCESORIOS



Accionamiento para montaje fijo. (Maneta negra)

	Ref.		Long. mm.	
	3KX3516-1AA	Maneta	36	48,47
	3KX3536-1AA		62	57,71
	3KX3176-1E		140	81,16
	3KX3616-1A	Maneta doble	280	138,18
	8UC9253	Pieza intermedia necesaria		16,48

Con accionamiento manual posterior.

	**3KX3516-2AA**	Maneta negra	159,97
	3KX3536-2AA		219,66
	3KX3556-2AA		320,31
	3KX3516-3AA		184,49
	3KX3526-3AA		256,52
	3KX3536-3AA		264,96
	3KX3556-3AA		388,98
	3KX3516-2BA	Ejecución de EMERGENCIA	159,97
	3KX3536-2BA	Maneta roja	219,66
	3KX3556-2BA	Placa designación amarilla	320,31
	3KX3516-3BA		184,49
	3KX3526-3BA		256,52
	3KX3536-3BA		265,01
	3KX3556-3BA		388,98



Cubrebornas para fusibles NH.

	3KX3517-3AA	Con pieza de enclavamiento	36,57
	3KX3527-3AA		54,51
	3KX3557-3AA		94,23
	**3KX3523-0AA01**	4º polo conectable	149,59
	3KX3553-0AA01		179,45
	**3KX3513-0DA**	Juego p/ montaje de bornes	6,26
	**3KX3507-0BA01**	Cubrebornas de lira	15,17
	3KX3508-0AA	Soporte para pletinas	--

CONCEPTO			PRECIO EUROS
	ADAPTADOR DE BARRAS COLECTORAS		
	8US1210-4AF00	320 x 185 mm.	397,27
	8US1210-4AG00	320 x 250 mm.	430,51
	3KX3507-0AA01	Placas separadoras	28,32
	3KX3557-0AA01		48,47
	3KY3612-0A		--
	3KX3505-0AA	Conexión p/ vigilancia de fusibles	9,09

INTERRUPTORES SECCIONADORES 3KE4 HASTA 1000A

Tipos de accionamiento:

3KE..30-0AA Frontal giratorio, sin maneta
3KE..30-0BA Frontal giratorio, maneta negra
3KE..30-0CA Giratorio posterior, sin maneta

	**3KE4230-0AA**	250A	650,06
	3KE4230-0BA		726,45
	3KE4230-0CA		732,87
	3KE4330-0AA	400A	987,82
	3KE4330-0BA		1.059,47
	3KE4330-0CA		1.073,87
	3KE4430-0AA	630A	1.492,88
	3KE4430-0BA		1.564,64
	3KE4430-0CA		1.580,60
	3KE4530-0AA	1000A	2.549,52
	3KE4530-0BA		2.612,79
	3KE4530-0CA		2.612,79

ACCESORIOS

ACCIONAMIENTO PARA MONTAJE FIJO

Para interruptores con accionamiento frontal giratorio o para montaje posterior.

	**8UC9370**	Maneta, 140 mm.	negra	44,47
	8UC9371		roja	48,83
	8UC9374	Maneta, 200 mm.	negra	55,03
	8UC9375		roja	63,89
	**3KX2210-0H**	Casquillo de acoplamiento		24,85
		Plaquita de indicación:		
	8UC9631-0B	color aluminio		10,69
	8UC9633-0B	color amarillo		15,62

ACCIONAMIENTOS DESACOPLABLES

	**3KX2210-0D**	Accionamiento de conmutación con interrupción	295,18
	3KX2210-0E	Sin interrupción	295,18
	**3KX2250 1A**	Palanca de conexión	212,91
	**8UC9381**	Accionamiento para montaje fijo. Maneta doble, negra 280 mm. de longitud	83,33
	3KX2231-1A	Interruptor auxiliar 1NA + 1NC	34,71
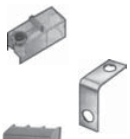	**3KX2252-0C**	Tapas para conexiones con protección lateral	67,41
	3KX2252-1A	Perfil angular para conexión de puesta a tierra	6,79
	**3KY2202-0B**	Cámara apagachispas	108,22
	3KY2232-0A		113,78
	**3KY2204-0A**	Contactos de arco	40,84
	3KY2234-0A		30,31

Para corroborar la validez de este documento consulte la siguiente página web	
Código Seguro de Validación	**c202707550424cacba0861408ab0a8fe001**
Url de validación	*https://eamic.elda.es/absis/idi/arx/idiarxabsaweb/asp/verificadorfirma.asp*
Metadatos	**Origen: Origen administración Estado de elaboración: Copia auténtica de documento original**

EDICIONES TARIFEC® S.A.
APDO. 23.119
08080 BARCELONA
TEL. (93) 338 00 66

SIEMENS

APARATOS SIRIUS 3 R

CONTACTORES 3RT10 P/ CONECTAR MOTORES

ACCIONAMIENTO AC

Con conexiones por tornillo, para fijación por tornillo y por abroche sobre perfil de 35 mm.
Tamaño S00. Tensión a 50/60 Hz.



Ref.	Tens.	NA	NC	Pot. motores trif. kW	PRECIO EUROS
3RT1015-1AB01	24V	1	-	3	51,94
3RT1015-1AF01	110V				51,94
3RT1015-1AP01	230V				51,94
3RT1015-1AB02	24V	-	1	3	51,94
3RT1015-1AF02	110V				51,94
3RT1015-1AP02	230V				51,94
3RT1016-1AB01	24V	1	-	4	54,79
3RT1016-1AF01	110V				54,79
3RT1016-1AP01	230V				54,79
3RT1016-1AB02	24V	-	1	4	54,79
3RT1016-1AF02	110V				54,79
3RT1016-1AP02	230V				54,79
3RT1017-1AB01	24V	1	-	5,5	62,27
3RT1017-1AF01	110V				62,27
3RT1017-1AP01	230V				62,27
3RT1017-1AB02	24V	-	1	5,5	62,27
3RT1017-1AF02	110V				62,27
3RT1017-1AP02	230V				62,27

Tamaño S0. Tensión a 50 Hz.



3RT1024-1AB00	24V	-	-	5,5	56,42
3RT1024-1AF00	110V				56,42
3RT1024-1AP00	230V				56,42
3RT1025-1AB00	24V	-	-	7,5	78,79
3RT1025-1AF00	110V				78,79
3RT1025-1AP00	230V				78,79
3RT1026-1AB00	24V	-	-	11	110,58
3RT1026-1AF00	110V				110,58
3RT1026-1AP00	230V				--

Tamaño S0 con bloque de contactos auxiliares montado. Tensión a 50 Hz.

3RT1024-1AB04	24V	2	2	5,5	82,38
3RT1024-1AF04	110V				82,38
3RT1024-1AP04	230V				82,38
3RT1025-1AB04	24V	2	2	7,5	105,52
3RT1025-1AF04	110V				105,52
3RT1025-1AP04	230V				105,52
3RT1026-1AB04	24V	2	2	11	138,43
3RT1026-1AF04	110V				138,43
3RT1026-1AP04	230V				138,43

Tamaño S2. Tensión a 50 Hz.



3RT1034-1AB00	24V	-	-	7,5	152,17
3RT1034-1AF00	110V				152,17
3RT1034-1AP00	230V				152,17
3RT1035-1AB00	24V	-	-	11	171,49
3RT1035-1AF00	110V				171,49
3RT1035-1AP00	230V				171,49
3RT1036-1AB00	24V	-	-	22	227,40
3RT1036-1AF00	110V				227,40
3RT1036-1AP00	230V				227,40

Tamaño S2 con bloque de contactos auxiliares montado. Tensión 50 Hz.



Ref.	Tens.	NA	NC	Pot. motores trif. kW	PRECIO EUROS
3RT1034-1AB04	24V	2	2	15	184,47
3RT1034-1AF04	110V				184,47
3RT1034-1AP04	230V				184,47
3RT1035-1AB04	24V	2	2	18,5	202,63
3RT1035-1AF04	110V				202,63
3RT1035-1AP04	230V				202,63
3RT1036-1AB04	24V	2	2	22	251,44
3RT1036-1AF04	110V				251,44
3RT1036-1AP04	230V				251,44

Con conexiones por tornillo. Para fijación por tornillo y por abroche sobre perfil de 35 mm. y de 75 mm.

Tamaño S3.



3RT1044-1AB00	24V	-	-	30	310,51
3RT1044-1AF00	110V				310,51
3RT1044-1AP00	230V				310,51
3RT1045-1AB00	24V	-	-	37	392,99
3RT1045-1AF00	110V				392,99
3RT1045-1AP00	230V				392,99
3RT1046-1AB00	24V	-	-	45	471,22
3RT1046-1AF00	110V				471,22
3RT1046-1AP00	230V				471,22

Tamaño S3 con bloque de contactos auxiliares montado.

3RT1044-1AB04	24V	2	2	30	340,44
3RT1044-1AF04	110V				340,44
3RT1044-1AP04	230V				340,44
3RT1045-1AB04	24V	2	2	37	427,13
3RT1045-1AF04	110V				427,13
3RT1045-1AP04	230V				427,13
3RT1046-1AB04	24V	2	2	45	503,07
3RT1046-1AF04	110V				503,07
3RT1046-1AP04	230V				503,07

ACCIONAMIENTO DC

Sistema magnético DC. Con conexiones por tornillo, para fijación por tornillo y por abroche sobre perfil de 35 mm.

Tamaño S00.



3RT1015-1BB41	24V	1	-	3	60,61
3RT1015-1BM41	220V				60,61
3RT1015-1BB42	24V	-	1	3	60,61
3RT1015-1BM42	220V				60,61
3RT1016-1BB41	24V	1	-	4	63,46
3RT1016-1BM41	220V				63,46
3RT1016-1BB42	24V	-	1	4	63,46
3RT1016-1BM42	220V				63,46

Tamaño S0.



3RT1024-1BB40	24V	-	-	5,5	115,11
3RT1024-1BM40	220V				115,11
3RT1025-1BB40	24V	-	-	7,5	148,22
3RT1025-1BM40	220V				148,22
3RT1026-1BB40	24V	-	-	11	175,10
3RT1026-1BM40	220V				175,10

Para corroborar la validez de este documento consulte la siguiente página web	
Código Seguro de Validación	**c202707550424cacba0861408ab0a8fe001**
Url de validación	*https://eamic.elda.es/absis/idi/arx/idiarxabsaweb/asp/verificadorfirma.asp*
Metadatos	**Origen: Origen administración Estado de elaboración: Copia auténtica de documento original**

EDICIONES TARIFEC® S.A.
APDO. 23.119
08080 BARCELONA
TEL. (93) 338 00 66

SIEMENS

tarifa
edición 11 - 2016

GRUPO E
APARTADO 3 PAGINA 22

CONCEPTO						PRECIO EUROS
Tamaño S0 con bloque de contactos auxiliares montado.						
Ref.	Tens.	NA	NC	Pot. motores trif. kW		
3RT1024-1BB44	24V	2	2	5,5		139,36
3RT1024-1BM44	220V					139,36
3RT1025-1BB44	24V	2	2	7,5		174,00
3RT1025-1BM44	220V					174,00
3RT1026-1BB44	24V	2	2	11		203,43
3RT1026-1BM44	220V					203,43
 Tamaño S2.						
3RT1034-1BB40	24V	-	-	15		226,65
3RT1034-1BM40	220V					226,65
3RT1035-1BB40	24V	-	-	18,5		267,89
3RT1035-1BM40	220V					267,89
3RT1036-1BB40	24V	-	-	22		348,84
3RT1036-1BM40	220V					348,84
Tamaño S2 con bloque de contactos auxiliares montado.						
3RT1034-1BB44	24V	2	2	15		256,18
3RT1034-1BM44	220V					256,18
3RT1035-1BB44	24V	2	2	18,5		302,18
3RT1035-1BM44	220V					302,18
3RT1036-1BB44	24V	2	2	22		377,79
3RT1036-1BM44	220V					377,79
Con conexiones por tornillo. Para fijación por tornillo y por abroche sobre perfil de 35 mm. y perfil de 75mm.						
 Tamaño S3.						
3RT1044-1BB40	24V	-	-	30		403,34
3RT1044-1BM40	220V					403,34
3RT1045-1BB40	24V	-	-	37		508,24
3RT1045-1BM40	220V					508,24
3RT1046-1BB40	24V	-	-	45		600,16
3RT1046-1BM40	220V					600,16
Tamaño S3 con bloque de contactos auxiliares montado.						
3RT1044-1BB44	24V	2	2	30		432,09
3RT1044-1BM44	220V					432,09
3RT1045-1BB44	24V	2	2	37		537,44
3RT1045-1BM44	220V					537,44
3RT1046-1BB44	24V	2	2	45		630,90
3RT1046-1BM44	220V					630,90
BLOQUES DE CONTACTO						
Bloques de contactos auxiliares para contactores con conexión por tornillo, para el montaje de contactores con 2, 4 y 5 contactos auxiliares. Para tamaño S00.						
Ref.	Nº característico	NA	NC	Intens. en 230V A.		
 **3RH1911-1HA01**	11 E	-	1	6		9,78
3RH1911-1HA12	22 E	1	2	6		17,23
3RH1911-1HA13	23 E	1	3	6		21,27
3RH1911-1HA22	32 E	2	2	6		21,27
Bloques de contactos auxiliares abrochables, 4 polos, para contactores con conexión por tornillo, para el montaje de contactores con 4 contactos aux.						
Para tamaño S0 hasta S3.						
3RH1921-1HA31	31	3	1	6		19,46
3RH1921-1HA22	22	2	2	6		19,46
3RH1921-1HA13	13	1	3	6		19,46

CONCEPTO						PRECIO EUROS
CONTACTORES 3RT13 y 3RT15 **CON 4 CONTACTOS PRINCIPALES**						
Con conexiones por tornillo, para fijación por tornillo y por abroche sobre perfil de 35 mm. Tamaño S00. Tensión a 50/60 Hz.						
ACCIONAMIENTO AC						
Ref.	Tens.	NA	NC	Pot. motores trif. kW		
 **3RT1317-1AB00**	24V	4	-	5,5		63,14
3RT1317-1AF00	110V					63,14
3RT1317-1AP00	230V					63,14
3RT1517-1AB00	24V	2	2	5,5		65,06
3RT1517-1AF00	110V					65,06
3RT1517-1AP00	230V					65,06
ACCIONAMIENTO Y SISTEMA MAGNETICO DC						
3RT1316-1BB40	24V	4	-	4		64,37
3RT1316-1BM40	220V					64,37
3RT1516-1BB40	24V	2	2	4		66,92
3RT1516-1BM40	220V					--
CONTACTORES 3RT14 **CON 3 CONTACTOS PRINCIPALES PARA CONECTAR CARGAS ÓHMICAS**						
Con conexiones por tornillo para fijación por tornillo y por abroche sobre perfil de 35 mm. y perfil de 75mm. (sin contactos auxiliares).						
ACCIONAMIENTO AC						
 Tamaño S3. Tensión a 50 Hz.						
3RT1446-1AB00	24V	4	-	97		427,40
3RT1446-1AF00	110V					427,40
3RT1446-1AP00	230V					427,40
ACCIONAMIENTO Y SISTEMA MAGNETICO DC						
3RT1446-1BB40	24V	-	-	97		565,17
3RT1446-1BM40	220V					565,17
CONTACTORES DE ACOPLAMIENTO 3RT10 **INTERFASE PARA CONECTAR MOTORES**						
Con conexiones por tornillo, para fijación por tornillo y por abroche sobre perfil de 35 mm.						
ACCIONAMIENTO DC						
Tamaño S00 Tensión asignada de alimenT. de mando Us=DC 24V. Consumo de potencia de las bobinas 2,3W con 24 V.						
Diodo, varistor o elemento RC enchufables.						
Ref.	Pot. a 400V kW	Ejecución NA	NC			
 **3RT1015-1HB41**	3	1	-			53,06
3RT1015-1HB42		-	1			53,06
3RT1015-1JB41	3	1	-	Diodo		61,86
3RT1015-1JB42		-	1			61,86
3RT1015-1KB41	3	1	-	Varistor		61,01
3RT1015-1KB42		-	1			61,01
Diodo, varistor o elemento RC enchufables.						
3RT1016-1HB41	4	1	-			56,79
3RT1016-1HB42		-	1			56,79
3RT1016-1JB41	4	1	-	Diodo		65,64
3RT1016-1JB42		-	1			65,64
3RT1016-1KB41	4	1	-	Varistor		64,54
3RT1016-1KB42		-	1			64,54

Para corroborar la validez de este documento consulte la siguiente página web	
Código Seguro de Validación	**c202707550424cacba0861408ab0a8fe001**
Url de validación	*https://eamic.elda.es/absis/idi/arx/idiarxabsaweb/asp/verificadorfirma.asp*
Metadatos	**Origen: Origen administración Estado de elaboración: Copia auténtica de documento original**

EDICIONES TARIFEC® S.A.
APDO. 23.119
08080 BARCELONA
TEL. (93) 338 00 66

SIEMENS

CONCEPTO | PRECIO EUROS

ACCIONAMIENTO DC



Tamaño S0.
Tensión asignada de aliment. de mando Us=DC 24V.
Consumo de potencia de las bobinas 4,2W con 24V
Varistor montado.

Ref.	Pot. a 400V kW	Ejecución NA	NC	
3RT1024-1KB40	5,5	-	-	134,41
3RT1025-1KB40	7,5	-	-	154,80
3RT1026-1KB40	11	-	-	181,55

ACCESORIOS

BLOQUES DE CONTACTOS AUXILIARES

Abrochables para contactores con conexión por tornillo.

TAMAÑO S00

2 y 4 polos, montaje con 3/5 contactos auxiliares



Ref.	Nº característico	NA	NC	Intens. A. en 230V	
3RH1911-1FA20	20	2	-	6 A	12,53
3RH1911-1FA11	11	1	1		12,53
3RH1911-1FA02	02	-	2		12,53
3RH1911-1FB11	11U	1	1		25,76
3RH1911-1FA40	40	4	-	6 A	21,27
3RH1911-1FA31	31	3	1		21,27
3RH1911-1FA22	22	2	2		21,27
3RH1911-1FC22	22U	2	2		34,37



De 1 y 2 polos, guía de conductor por:

Arriba.

3RH1911-1AA10	1	-	6 A	9,78
3RH1911-1AA01	-	1		9,78
3RH1911-1LA11	1	1		13,12
3RH1911-1LA20	2	-		13,12



Abajo.

3RH1911-1BA10	1	-	6 A	9,78
3RH1911-1BA01	-	1		9,78
3RH1911-1MA11	1	1		13,12
3RH1911-1MA20	2	-		13,12

TAMAÑO S0 HASTA S3



4 Polos.

3RH1921-1FA40	40	4	-	6 A	19,46
3RH1921-1FA31	31	3	1		19,46
3RH1921-1FA22	22	2	2		19,46
3RH1921-1FA04	04	-	4		19,46
3RH1921-1FC22	22U				31,61

1 Polo.

3RH1921-1CA10	1	-	6 A	6,53
3RH1921-1CA01	-	1		6,53

2 Polos con guía de conductor por:



Arriba.

3RH1921-1LA11	1	1	6 A	18,79
3RH1921-1LA20	2	-		18,79
3RH1921-1LA02	-	2		18,79

Abajo.

				18,79
3RH1921-1MA11	1	1	6 A	18,79
3RH1921-1MA20	2	-		18,79
3RH1921-1MA02	-	2		

BLOQUES DE CONTACTOS AUXILIARES



Lateralmente montables a la derecha o a la izquierda, 2 polos para conectores.
Tamaño S0 hasta S3.

3RH1921-1EA20	2	-	6 A	17,24
3RH1921-1EA11	1	1		17,24
3RH1921-1EA02	-	2		17,24

CONCEPTO | PRECIO EUROS



Tamaño S3.

Ref.	Nº característico	NA	NC	Intens. A. en 230V	
3RH1921-1KA20		2	-	6 A	17,24
3RH1921-1KA11		1	1		17,24
3RH1921-1KA02		-	2		17,24

LIMITADOR DE SOBRETENSION

SIN LED PARA TAMAÑO S00

Para montar en contactores sin y con bloque de contactos auxiliares.
Varistor.

Ref.		Tens. asig. alim. Us	
3RT1916-1BB00	AC	24 a 48V	13,03
3RT1916-1BC00		48 a 127V	13,03
3RT1916-1BD00		127 a 240V	13,03
3RT1916-1BE00		240 a 400V	13,03
3RT1916-1BF00		400 a 600V	13,03

Elemento RC.

3RT1916-1CB00	AC	24 a 48V	13,03
3RT1916-1CC00		48 a 127V	13,03
3RT1916-1CD00		127 a 240V	13,03
3RT1916-1CE00		240 a 400V	13,03
3RT1916-1CF00		400 a 600V	13,03

Diodo de limitación.

3RT1916-1DG00	DC	12 a 250V	13,03

Combinación de diodos.

3RT1916-1EH00	DC	12 a 250V	14,69

CON LED PARA TAMAÑO S00



Varistor.

3RT1916-1JJ00	AC	24 a 48V	18,24
3RT1916-1JK00	AC	48 a 127V	18,24
3RT1916-1JL00	AC	127 a 240V	18,24
3RT1916-1JP00	DC	150 a 250V	18,24

Diodo de limitación.

3RT1916-1LM00	DC	24 a 70V	18,24
3RT1916-1LN00	DC	70 a 150V	18,24
3RT1916-1LP00	DC	150 a 250V	18,24

SIN LED PARA TAMAÑOS S0-S2-S3



Para montar en las conexiones de bobina por arriba o por abajo.

3RT1926-1BB00	AC	24 a 48V	15,02
3RT1926-1BC00		48 a 127V	15,43
3RT1926-1BD00		127 a 240V	15,94
3RT1926-1BE00		240 a 400V	20,51
3RT1926-1BF00		400 a 600V	21,14



Elemento RC.

3RT1926-1CB00	AC	24 a 48V	19,53
3RT1926-1CC00		48 a 127V	20,62
3RT1926-1CD00		127 a 240V	17,85
3RT1926-1CE00		240 a 400V	21,25
3RT1926-1CF00		400 a 600V	--

Combinación de diodos (Tamaño S0)

3RT1926-1ER00	DC	24V	20,48
3RT1926-1ES00		30 a 250V	20,48

Combinación de diodos (Tamaño S2 y S3)

3RT1936-1ER00	DC	24V	33,48
3RT1936-1ES00		30 a 250V	33,48

Para corroborar la validez de este documento consulte la siguiente página web	
Código Seguro de Validación	**c202707550424cacba0861408ab0a8fe001**
Url de validación	*https://eamic.elda.es/absis/idi/arx/idiarxabsaweb/asp/verificadorfirma.asp*
Metadatos	**Origen: Origen administración Estado de elaboración: Copia auténtica de documento original**

EDICIONES TARIFEC® S.A.
APDO. 23.119
08080 BARCELONA
TEL. (93) 338 00 66

SIEMENS

tarifa
edición 11 - 2016

GRUPO E
APARTADO 3
PAGINA 24

CONCEPTO				PRECIO EUROS
BLOQUES DE CONTACTOS AUXILIARES				
Electrónicamente retardados para enchufar en contactores, conexión por tornillo.				
PARA TAMAÑO S00				
Retraso a la excitación (varistor integrado). 1NA y NC				
Ref.	Tens.	Gama tiempo		
3RT1916-2EJ11	AC/DC	0,05...1		92,75
3RT1916-2EJ21	24 V	0,5...10		92,75
3RT1916-2EJ31		5 ...100		102,06
3RT1916-2EC11	AC	0,05...1		92,75
3RT1916-2EC21	100 a	0,5...10		92,75
3RT1916-2EC31	127 V	5...100		102,06
3RT1916-2ED11	AC	0,05...1		92,75
3RT1916-2ED21	200 a	0,5...10		92,75
3RT1916-2ED31	240 V	5...100		102,06
Retraso a la desexcitación (varistor integr.) 1NA y NC				
3RT1916-2FJ11	AC/DC	0,05...1		101,56
3RT1916-2FJ21	24 V	0,5...10		101,56
3RT1916-2FJ31		5...100		111,35
3RT1916-2FK11	AC/DC	0,05...1		101,56
3RT1916-2FK21	100 a	0,5...10		101,56
3RT1916-2FK31	127 V	5...100		111,35
3RT1916-2FL11	AC/DC	0,05...1		--
3RT1916-2FL21	200 a	0,5...10		101,56
3RT1916-2FL31	240 V	5...100		111,35
Función estrella-triángulo (varistor integrado). 1NA retardado y 1NA instantáneo. Duración pausa 50 ms.				
3RT1916-2GJ51	24 V	1,5...30		100,94
3RT1916-2GC51	100 a 127 V	"		100,94
3RT1916-2GD51	200 a 240 V	"		100,94
PARA TAMAÑO S0 HASTA S3				
Retraso a la excitación. 1NA y NC.				
3RT1926-2EJ11	AC/DC	0,05 ...1		88,66
3RT1926-2EJ21	24 V	0,5...10		88,66
3RT1926-2EJ31		5...100		97,72
3RT1926-2EC11	AC	0,05...1		88,66
3RT1926-2EC21	100 a	0,5...10		88,66
3RT1926-2EC31	127 V	5...100		97,72
3RT1926-2ED11	AC	0,05...1		88,66
3RT1926-2ED21	200 a	0,5...10		88,66
3RT1926-2ED31	240 V	5...100		97,72
Retraso a la desexcitación sin tensión auxilliar. 1NA y NC				
3RT1926-2FJ11	AC/DC	0,05...1		97,22
3RT1926-2FJ21	24 V	0,5...10		97,22
3RT1926-2FJ31		5...100		106,51
3RT1926-2FK11	AC/DC	0,05...1		97,22
3RT1926-2FK21	100 a	0,5...10		97,22
3RT1926-2FK31	127 V	5...100		106,51
3RT1926-2FL11	AC/DC	0,05...1		97,22
3RT1926-2FL21	200 a	0,5...10		97,22
3RT1926-2FL31	240 V	5...100		106,51
Función estrella-triángulo. 1NA retardado y 1NA instantáneo. Duración de pausa 50 ms.				
3RT1926-2GJ51	24 V	1,5 h. 30		96,48
3RT1926-2GC51	100 a 127 V	"		96,48
3RT1926-2GD51	200 a 240 V	"		96,48

CONCEPTO				PRECIO EUROS
BLOQUES ELECTRONICOS DE RELES DE TIEMPO				
Salida semiconductora, conexión por tornillo.				
PARA TAMAÑO S00				
Para enchufar en el lado frontal de los contactores. Retraso a la excitación (varistor integrado).				
Ref.	AC/DC	Gama tiempo		
3RT1916-2CG11	24 a	0,05...1		81,84
3RT1916-2CG21	66 V	0,5...10		81,84
3RT1916-2CG31		5...100		81,84
	AC/DC			
3RT1916-2CH11	90 a	0,05...1		81,84
3RT1916-2CH21	240 V	0,5...10		81,84
3RT1916-2CH31		5...100		81,84
Retraso a la desexcitación con tensión auxiliar (varistor integrado).				
3RT1916-2DG11	24 h.	0,05...1		108,13
3RT1916-2DG21	66 V	0,5...10		108,13
3RT1916-2DG31		5...100		108,13
3RT1916-2DH11	90 h.	0,05...1		108,13
3RT1916-2DH21	240 V	0,5...10		108,13
3RT1916-2DH31		5...100		108,13
PARA TAMAÑO S0 HASTA S3				
Para montar en los bornes de bobina superiores de los contactores. Retraso a la excitación (varistor integrado).				
3RT1926-2CG11	24 a	0,05...1		78,24
3RT1926-2CG21	66 V	0,5...10		78,24
3RT1926-2CG31		5...100		78,24
3RT1926-2CH11	90 a	0,05...1		78,24
3RT1926-2CH21	240 V	0,5...10		78,24
3RT1926-2CH31		5...100		80,77
Retraso a la desexcitación con tensión auxiliar (varistor integrado).				
3RT1926-2DG11	24 a	0,05...1		103,29
3RT1926-2DG21	66 V	0,5...10		103,29
3RT1926-2DG31		5...100		103,29
3RT1926-2DH11	90 a	0,05...1		103,29
3RT1926-2DH21	240 V	0,5...10		103,29
3RT1926-2DH31		5...100		103,29
BLOQUES DE CONTACTOS AUXILIARES				
De compatibilidad electrónica para abrochar en el lado frontal de los contactores, conexión por tornillo.				
3RH1911-1NF11	Para tam. S00	1	1	52,53
3RH1911-1NF20		2	-	52,53
3RH1911-1NF02		-	2	52,53
Bloque de apoyo a la desconexión para abrochar en el lado frontal de los contactores, conexión por tornillo sin y con bloque de contactos auxiliares.				
3RT1916-1GA00	P/ tam. S00 50/60Hz 180 h 255V			13,17
Elemento de acoplamiento para mando PLC; para montar en las conexiones de bobina de contactores.				
3RH1924-1GP11	Para tamaño S0 hasta S3.			75,03
Módulo de LED para mostrar el funcionamiento del contactor.				
3RT1926-1QT00	Para tamaño S0 hasta S3.			11,61

Para corroborar la validez de este documento consulte la siguiente página web	
Código Seguro de Validación	**c202707550424cacba0861408ab0a8fe001**
Url de validación	*https://eamic.elda.es/absis/idi/arx/idiarxabsaweb/asp/verificadorfirma.asp*
Metadatos	**Origen: Origen administración Estado de elaboración: Copia auténtica de documento original**

EDICIONES TARIFEC® S.A.
APDO. 23.119
08080 BARCELONA
TEL. (93) 338 00 66

SIEMENS

tarifa
edición 11 - 2016

GRUPO E
APARTADO 3 PAGINA 25

CONCEPTO					PRECIO EUROS
	Borne para contactos auxiliares, de 3 polos.				
	3RT1946-4F	Para tamaño S3			10,77
	Adaptador de soldadura por patillas para contactores con un contacto auxiliar integrado.				
	3RT1916-4KA1	Para tamaño S00			6,31
	Adaptador de soldadura por espiga para contactores con bloque de contactos auxiliares montado de 4 P.				
	3RT1916-4KA2	Para tamaño S00			11,92
	CONEXIONES EN PARALELO				
	3 polos con borne de conexión.				
	Ref.	Int.	Tamaño	Secc.	
	3RT1916-4BB31	50A	S00	25	10,91
	3RT1926-4BB31	75A	S0	*35	--
	3RT1936-4BB31	138A	S2	95	20,48
	3RT1946-4BB31	250A	S3	185	56,93
	* multifilar.				
	4 polos, con borne de conexión.				
	3RT1916-4BB41	50A	S00	25	13,59
	CUBIERTAS				
	Tapa cubrebornes para bornes en serie.				
	3RT1936-4EA2		S2		6,21
	3RT1946-4EA2		S3		7,06
	Para conexiones por terminal de cable y por pletina.				
	3RT1946-4EA1		S3		11,44
	COMBINACIONES DE CONTACTORES 3RA13 P/ INVERTIR				
	TAMAÑO S00				
	Con conexiones por tornillo. Con fijación por tornillo y por abroche sobre perfiles de 35 mm.				
	ACCIONAMIENTO AC				
	Ref.	Tens.	Acci.	Int. 400V kW	
	Tensión 50/60Hz.				
	**3RA1315-8XB30-1AB0**	24V	AC	3	146,22
	3RA1315-8XB30-1AF0	110V			146,22
	3RA1315-8XB30-1AP0	230V			146,22
	3RA1316-8XB30-1AB0	24V	AC	4	155,04
	3RA1316-8XB30-1AF0	110V			155,04
	3RA1316-8XB30-1AP0	230V			155,04
	3RA1317-8XB30-1AB0	24V	AC	5,5	185,44
	3RA1317-8XB30-1AF0	110V			185,44
	3RA1317-8XB30-1AP0	230V			185,44
	ACCIONAMIENTO DC				
	**3RA1315-8XB30-1BB4**	24V	DC	3	165,68
	3RA1315-8XB30-1BM4	220V			--
	3RA1316-8XB30-1BB4	24V	DC	4	176,32
	3RA1316-8XB30-1BM4	220V			--
	COMPONENTES PARA AUTOMONTAJE				
	Juego de piezas p. contactores, accionamiento AC y DC fijación por tornillo y por abroche s/perfil de 35 mm				
	3RA1913-2A	Tamaño S00			19,02
	3RA1923-2A	Tamaño S0			19,04
	3RA1933-2A	Tamaño S2			29,96
	3RA1943-2A	Tamaño S3			65,40

CONCEPTO			PRECIO EUROS
	Juego de piezas para el automontaje de combinaciones de contactores para arranques de estrella-triángulo de 3 contactores del mismo tamaño. Para accionamiento AC y DC, con fijación por tornillo y por abroche sobre perfiles de 35 mm.		
	3RA1913-2B	Tamaño S00	14,67
	3RA1923-2B	Tamaño S0	24,35
	3RA1933-2B	Tamaño S2	44,85
	3RA1943-2B	Tamaño S3	50,52
	Igual que el anterior juego de piezas, para contactores de distinto tamaño. Para accionamiento AC y DC, combinación para fijación por tornillo.		
	3RA1933-2C	Tamaño S2	33,22
	3RA1943-2C	Tamaño S3	46,73
	ACCESORIOS		
	Para la formación de combinaciones de contactores (para invertir). Conexiónes en paralelo, de 3 polos, sin borne de conexión.		
		Tamaño	Dist. entre contact.
	3RT1916-4BA31	S00	4,91
	3RT1926-4BA31	S0	4,91
	3RT1936-4BA31	S2	9,30
	3RT1946-4BA31	S3	11,78
	Enclavamientos mecánicos.		
	3RA1924-2B	S0, S2,S3	20,91
	3RA1924-1A	S0, S2,S3	19,65
	Elementos para la unión mecánica.		
	3RA1932-2D	S2, S3 10 mm.	3,86
	3RA1932-2C	S2, S3 0 mm.	3,70
	Borne de repetición de bobina.		
	3RA1923-3B	S2, S3	61,16
	Bloque de bornes de conexión (para arranques de estrella-triángulo).		
	3RA1913-3K	S00	18,03
	Placas base (para arranques estrella-triángulo).		
	3RA1932-2B	S2	36,62
	3RA1942-2B	S3	48,66
	CONTACTORES 3RT10 PARA CONECTAR MOTORES CONEXION CAGE CLAMP		
	Tamaño S00: Conexión por resorte (Cage Clamp) en conexiones principales, auxiliares y de bobina. **Tamaño S0 hasta S3**: Conexión por resorte (Cage Clamp) en conexiones de bobina.		
	ACCIONAMIENTO AC		
	Con fijación por tornillo y por abroche sobre perfiles de 35 mm.		
	Ref.	Tens. NA NC Pot. motores trif. kW Tamaño	
	**3RT1015-2AB01**	24V 1 - 3 S00	56,30
	3RT1015-2AF01	110V 50/60Hz	56,30
	3RT1015-2AP01	230V	56,30
	3RT1015-2AB02	24V - 1 3	56,30
	3RT1015-2AF02	110V	56,30
	3RT1015-2AP02	230V	56,30
	3RT1016-2AB01	24V 1 - 4	58,78
	3RT1016-2AF01	110V	58,78
	3RT1016-2AP01	230V	58,78
	3RT1016-2AB02	24V - 1 4	58,78
	3RT1016-2AF02	110V	58,78
	3RT1016-2AP02	230V	58,78

Para corroborar la validez de este documento consulte la siguiente página web	
Código Seguro de Validación	**c202707550424cacba0861408ab0a8fe001**
Url de validación	*https://eamic.elda.es/absis/idi/arx/idiarxabsaweb/asp/verificadorfirma.asp*
Metadatos	**Origen: Origen administración Estado de elaboración: Copia auténtica de documento original**

EDICIONES TARIFEC® S.A.
APDO. 23.119
08080 BARCELONA
TEL. (93) 338 00 66

SIEMENS

tarifa
edición 11 - 2016

GRUPO E
APARTADO 3 PAGINA 26

Ref.	Tens.	NA	NC	Pot. kW mot. trif.	Tamaño	PRECIO EUROS
						
3RT1017-2AB01	24V	1	-	5,5	S00	66,08
3RT1017-2AF01	110V				50/60Hz	66,08
3RT1017-2AP01	230V					66,08
3RT1017-2AB02	24V	-	1	5,5		--
3RT1017-2AF02	110V					66,08
3RT1017-2AP02	230V					66,08
3RT1024-3AB00	24V	-	-	5,5	S0	59,00
3RT1024-3AF00	110V				50Hz	59,00
3RT1024-3AP00	230V					59,00
3RT1025-3AB00	24V	-	-	7,5		81,28
3RT1025-3AF00	110V					--
3RT1025-3AP00	230V					81,28
3RT1026-3AB00	24V	-	-	11		112,96
3RT1026-3AF00	110V					112,96
3RT1026-3AP00	230V					112,96
						
3RT1034-3AB00	24V	-	-	15	S2	156,63
3RT1034-3AF00	110V				50Hz	156,63
3RT1034-3AP00	230V					156,63
3RT1035-3AB00	24V	-	-	18,5		175,85
3RT1035-3AF00	110V					175,85
3RT1035-3AP00	230V					175,85
3RT1036-3AB00	24V	-	-	22		226,82
3RT1036-3AF00	110V					226,82
3RT1036-3AP00	230V					226,82

Con fijación por tornillo y por abroche sobre perfiles de 35 mm. ó 75 mm.

						
3RT1044-3AB00	24V	-	-	30	S3	322,76
3RT1044-3AF00	110V					322,76
3RT1044-3AP00	230V					322,76
3RT1045-3AB00	24V	-	-	37		400,57
3RT1045-3AF00	110V					400,57
3RT1045-3AP00	230V					400,57
3RT1046-3AB00	24V	-	-	45		481,11
3RT1046-3AF00	110V					481,11
3RT1046-3AP00	230V					481,11

ACCIONAMIENTO DC

Con conexiones por tornillo, para fijación por tornillo y por abroche sobre perfil de 35 mm.

						
3RT1015-2BB41	24V	1	-	3	S00	64,90
3RT1015-2BM41	220V					64,90
3RT1015-2BB42	24V	-	1	3		64,90
3RT1015-2BM42	220V					64,90
3RT1016-2BB41	24V	1	-	4		67,44
3RT1016-2BM41	220V					67,44
3RT1016-2BB42	24V	-	1	4		67,44
3RT1016-2BM42	220V					67,44
3RT1024-3BB40	24V	-	-	5,5	S0	117,42
3RT1024-3BM40	220V					--
3RT1025-3BB40	24V	-	-	7,5		150,59
3RT1025-3BM40	220V					--
						
3RT1026-3BB40	24V	-	-	11		177,53
3RT1026-3BM40	220V					--
3RT1034-3BB40	24V	-	-	15	S2	230,17
3RT1034-3BM40	220V					230,17
3RT1035-3BB40	24V	-	-	18,5		272,23
3RT1035-3BM40	220V					272,23
3RT1036-3BB40	24V	-	-	22		349,48
3RT1036-3BM40	220V					349,48

Con fijación por tornillo y por abroche sobre perfiles de 35 y 75 mm.

3RT1044-3BB40	24V	-	-	30	S3	423,56
3RT1044-3BM40	220V					423,56
3RT1045-3BB40	24V	-	-	37		515,35
3RT1045-3BM40	220V					515,35
3RT1046-3BB40	24V	-	-	45		606,42
3RT1046-3BM40	220V					606,42

Bloques de contactos auxiliares abrochables para contactores con conexiones por resorte (Cage Clamp), para el montaje de contactores con 2, 4 y 5 contactos auxiliares.

Ref.	Tens.	NA	NC	Pot. kW mot. trif.	Tamaño	PRECIO EUROS
						
3RH1911-2HA01	11 E	-	1	6	S00	10,09
3RH1911-2HA12	22 E	1	2	6		17,70
3RH1911-2HA13	23 E	1	3	6		24,34
3RH1911-2HA22	32 E	2	2	6		24,34

Bloques de contactos auxiliares abrochables, 4 polos, p/ contactores con conexión por resorte (Cage Clamp), para el montaje de contactores con 4 contactos auxiliares.

3RH1921-2HA31	31	3	1	6	S0	21,76
3RH1921-2HA22	22	2	2	6	hasta	21,76
3RH1921-2HA13	13	1	3	6	S3	21,76

CONTACTORES 3RT13 y 3RT15
CON 4 CONTACTOS PRINCIPALES 4 NA ó 2 NA + 2 NC

Con conexion por resorte (Cage Clamp), para fijación por tornillo y por abroche sobre perfil de 35 mm.

ACCIONAMIENTO AC

						
3RT1317-2AB00	24V	4	-	5,5	S0	--
3RT1317-2AF00	110V				50/60Hz	--
3RT1317-2AP00	230V					--
3RT1517-2AB00	24V	2	2	5,5		68,87
3RT1517-2AF00	110V					68,87
3RT1517-2AP00	230V					68,87

ACCIONAMIENTO Y SISTEMA MAGNETICO DC

3RT1316-2BB40	24V	4	-	4	68,33
3RT1316-2BM40	220V				--
3RT1516-2BB40	24V	2	2	4	70,50
3RT1516-2BM40	220V				--

CONTACTORES DE ACOPLAMIENTO 3RT10
INTERFASE P/CONECTAR MOTORES

Con conexión por resorte (Cage Clamp), para fijación por tornillo y por abroche sobre perfil de 35 mm.

ACCIONAMIENTO DC

Tamaño S00: Conexión por resorte (Cage Clamp), con conexiones principales, auxiliares y de bobina.

Diodo, varistor o elem. RC enchufables.

Ref.	Pot. a 400V kW	Int. empleo	Ejec. NA	Ejec. NC		PRECIO EUROS
						
3RT1015-2HB41	3	7A	1	-		56,71
3RT1015-2HB42			-	1		56,71
3RT1016-2HB41	4	9A	1	-		60,37
3RT1016-2HB42			-	1		60,37
						
3RT1015-2JB41	3	7A	1	-	Diodo	65,50
3RT1015-2JB42			-	1		65,50
3RT1016-2JB41	4	9A	1	-		69,51
3RT1016-2JB42			-	1		69,51
						
3RT1015-2KB41	3	7A	1	-	Varistor	64,32
3RT1015-2KB42			-	1		64,32
3RT1016-2KB41	4	9A	1	-		68,00
3RT1016-2KB42		-	1			68,00

Tamaño S0: Conexión por resorte (Cage Clamp) con conexiones de bobina.

3RT1024-3KB40	5,5	12A	-	-	Varistor	-
3RT1025-3KB40	7,5	17A	-	-	montado	155,79
3RT1026-3KB40	11	25A	-	-		183,09

Para corroborar la validez de este documento consulte la siguiente página web	
Código Seguro de Validación	**c202707550424cacba0861408ab0a8fe001**
Url de validación	*https://eamic.elda.es/absis/idi/arx/idiarxabsaweb/asp/verificadorfirma.asp*
Metadatos	**Origen: Origen administración Estado de elaboración: Copia auténtica de documento original**

EDICIONES TARIFEC® S.A.
APDO. 23.119
08080 BARCELONA
TEL. (93) 338 00 66

SIEMENS

CONCEPTO | PRECIO EUROS

ACCESORIOS

BLOQUES DE CONTACTOS AUXILIARES

Abrochables para contactores con conexiones por resorte (Cage Clamp).



TAMAÑO S00

Ref.	Contact. Nº caract.	NA	NC	Intens. 230 V		PRECIO EUROS
3RH1911-2FA20	20	2	-	6 A	2 P	14,16
3RH1911-2FA11	11	1	1			14,16
3RH1911-2FA02	02	-	2			14,16
3RH1911-2FB11	11U	1	1			27,09
3RH1911-2FA40	40	4	-	6 A	4 P	24,34
3RH1911-2FA31	31	3	1			24,34
3RH1911-2FA22	22	2	2			24,34
3RH1911-2FC22	22U	2	2			35,84

TAMAÑO S0 HASTA S3

3RH1921-2FA40	40	4	-	6 A	4 P	21,76
3RH1921-2FA31	31	3	1			21,76
3RH1921-2FA22	22	2	2			21,76
3RH1921-2FA04	04	-	4			21,76
3RH1921-2FC22	22U					32,35
3RH1921-2CA10		1	-	6 A	1 P	8,00
3RH1921-2CA01		-	1			8,00



3RT1916-4JA02 Tacos aislamiento para la retención segura del aislamiento de conductores de hasta 1 mm². **100unid.** — 37,68

SIMICONT

CONTACTORES 3TF20 Y 3TF28
CON BLOQUES DE CONTACTOS AUXILIARES MONTABLES

Con conexiones por tornillo, para fijación por tornillo y por abroche sobre perfiles de 35 mm.

ACCIONAMIENTO AC

Bloques de contactos auxiliares abrochables para contactores con conexión por tornillo.



Ref.	Nº característico	NA	NC	Intens. 230V	Contac. aux.	PRECIO EUROS
3TX4401-1A	11E	-	1	4	2,4 y 5	10,44
3TX4412-1A	22E	1	2	4		17,68
3TX4413-1A	23E	1	3	4		21,59
3TX4422-1A	32E	2	2	4		21,59
3TX4420-2A	20	2	-	4	3 y 5	12,48
3TX4411-2A	11	1	1			12,48
3TX4402-2A	02	-	2			12,48
3TX4411-2G	11; U	-	-			25,72
3TX4440-2A	40	4	-	4		21,59
3TX4431-2A	31	3	1			21,59
3TX4422-2A	22	2	2			21,59
3TX4422-2G	22; 2U	-	-			36,69

CONTACTORES PEQUEÑOS 3TG10

Fijación por tornillo y abroche sobre perfiles de 35 mm

DE 4 POLOS, SIN ZUMBIDOS





Ref.	Accion.	NA	NC	Pot	Conex.	PRECIO EUROS
3TG1010-0AL2	AC	4	-	4	Tornillos	39,37
3TG1001-0AL2		3	1			39,37
3TG1010-0BB4	DC	4	-	4		45,75
3TG1001-0BB4		3	1			45,75
3TG1010-1AL2	AC	4	-	4	Enchufe plano 6,3-0,8mm	32,53
3TG1001-1AL2		3	1			32,53
3TG1010-1BB4	DC	4	-	4		39,37
3TG1001-1BB4		3	1			39,37

CONCEPTO | PRECIO EUROS

CONTACTORES 3TF68 / 69
PARA CONEXION DE MOTORES

Con conexiones por tornillo, para fijación por tornillo y por abroche sobre perfiles de 35 mm. Accionamiento por AC. Contactores de vacío, para fijación por tornillo, con conexiones por pletina.



Ref.	Tamaño	Ejecuc. C	Ejecuc. A	Int. A	Pot. kW	PRECIO EUROS
3TF6844-0CM7	14	4	4	630	335	4.979,60
3TF6844-8CM7						5.569,60
3TF6944-0CM7	14	4	4	820	450	7.628,10
3TF6944-8CM7						8.347,20

Bloques de contactos auxiliares, para ampliar la dotación de contactos auxiliares 2 NA + 2 NC en 4 NA + 4 NC, de montaje lateral.

3TY7561-1KA00 3 hasta 12 — 23,58

CONEXION ECONOMIZADORA DC



Contactores de vacío, para fijación por tornillo, con conexiones por pletinas.

3TF6833-1DB4	14	3	3	630	335	5.475,20
3TF6933-1DB4				820	450	8.051,10
3TF6933-8DB4					450	8.840,70

CONTACTORES 3TB50 / 52
PARA CONECTAR MOTORES

ACCIONAMIENTO Y SIST. MAGNETICO DC



Contactores auxiliares 2 NA 2 NC.
Conexiones por tornillo, para fijación por tornillo y por abroche sobre perfiles de 75 mm. con placa base.

3TB5017-0BB4	6	110	55	873,49
3TB5217-0BB4*	8	170	90	1.220,40

* Para fijación por tornillo.

COMBINACIONES DE CONTACTORES 3TD PARA INVERTIR



Accionamiento AC. Para fijación por tornillo.

3TD6804-2CM7 630A 335kW 2NA 2NC Tam. 14 — 14.868,00

CONTACTORES 3RT13, 3RT15, 3TK1

CON 4 CONTACTOS PRINCIPALES P/ARA CONECTAR CARGAS OHMICAS

Con conexiones por tornillo. Para fijación por tornillo y por abroche de 35 mm.

C/CONTACTOS PRINCIPALES:4NA



Ref.	Accion.	Tens.	Pot.mot. trif. kW	Tamaño	PRECIO EUROS
3RT1326-1AC20	AC	24V	23	S0	116,04
3RT1326-1AG20		110V			116,04
3RT1326-1AL20		230V			116,04
3RT1336-1AC20	AC	24V	36	S2	218,49
3RT1336-1AG20		110V			218,49
3RT1336-1AL20		230V			218,49
3RT1344-1AC20	AC	24V	59	S3	339,09
3RT1344-1AG20		110V			339,09
3RT1344-1AL20		230V			339,09
3RT1346-1AC20	AC	24V	79	S3	517,02
3RT1346-1AG20		110V			517,02
3RT1346-1AL20		230V			517,02
3RT1326-1BB40	DC	24V	23	S0	182,43
3RT1336-1BB40			36	S2	332,59
3RT1344-1BB40			59	S3	512,20
3RT1346-1BB40			79		684,66

Para corroborar la validez de este documento consulte la siguiente página web	
Código Seguro de Validación	c202707550424cacba0861408ab0a8fe001
Url de validación	https://eamic.elda.es/absis/idi/arx/idiarxabsaweb/asp/verificadorfirma.asp
Metadatos	Origen: Origen administración Estado de elaboración: Copia auténtica de documento original

EDICIONES TARIFEC® S.A.
APDO. 23.119
08080 BARCELONA
TEL. (93) 338 00 66

SIEMENS

tarifa
edición 11 - 2016

GRUPO E
3 APARTADO
28 PAGINA

CONCEPTO						PRECIO EUROS
Para fijación por tornillo.						
Ref.		Accion.	Tens.	Pot.mot. trif. kW	Tamaño	
3TK1042-0AP0		DC		130	Contacto	1.005,36
3TK1142-0AP0				160	auxiliar	1.239,00
3TK1242-0AP0				195	2NA+2NC	1.486,80
3TK1342-0AP0				230		2.242,00
3TK1442-0AP0		DC		360		3.256,80
3TK1542-0AP0				525		4.908,80
3TK1742-0AP0				655		6.466,40
CON CONTACTOS PRINCIPALES: 2NA+2NC						
3RT1526-1AC20		AC	24V	11	S0	132,72
3RT1526-1AG20			110V			132,72
3RT1526-1AL20			230V			132,72
3RT1535-1AC20		AC	24V	18,5	S2	226,09
3RT1535-1AG20			110V			226,09
3RT1535-1AL20			230V			226,09
3RT1526-1BB40		DC	24V	11	S0	200,26
3RT1535-1BB40				18,5	S2	296,52
CONTACTORES PARA CONECTAR TENSION CONTINUA BIPOLARES 3TC44 HASTA 3TC56						
Para fijación por tornillo. Contactos aux. 2NA 2NC.						
3TC4417-0AB4		DC	32A	9	2	346,61
3TC4817-0AB4			75A	27	4	1.241,22
3TC5217-0AB4			220A	82	8	1.931,70
3TC4417-0BP0		AC	32A	9	2	243,86
3TC4817-0BP0			75A	27	4	979,55
3TC5217-0BP0			220A	82	8	1.630,30
3TC5617-0BP0			400A	140	12	4.836,10
CONTACTORES CON ZONA DE TRABAJO AMPLIADA PARA APLICACIONES FERROVIARIAS						
ACCIONAMIENTO Y SISTEMA MAGNETICO DC						
Contactores auxiliares 3TH. Con conexión por tornillo, para fijación por abroche y por tornillo sobre perfiles de 35 mm.						
Ref.	Nº Contactos	NA	NC	Intens. en 230V A.		
3TH4244-0LB4	8	4	4	10		154,26
3TH4253-0LB4		5	3	10		154,26
3TH4262-0LB4		6	2	10		154,26
3TY2442-0B	2	Cámara de extinción incendios				54,10
Ref.	Tamaño					
3TY6443-0LB4	2	Bobinas				111,16
3TY6483-0LB4	4					229,71
3TY6503-0LB4	6					389,12
3TY6523-0LB4	8					419,20
3TY6543-0LB4	10					514,83
3TY6563-0LB4	12					582,95
ACCESORIOS						
LIMITADORES DE SOBRETENSION VARISTORES						
Con soporte separador de conductores, para adaptación sobre la borna de la bobina. Tamaño 0 a 2.						
3TX7402-3G	AC 24 h.48V; DC 24 h.70V					13,02
3TX7402-3H	AC 48 h.127V; DC 70 h.150V					13,56
3TX7402-3J	AC 127 h.240V; DC 150 h.250V					13,97
3TX7402-3K	AC 240 hasta 400V					18,88
3TX7402-3L	AC 400 hasta 600V					19,42

CONCEPTO			PRECIO EUROS
Tamaño 3 a 12.			
3TX7462-3G	AC 24 h.48V; DC 24 h.70V		19,60
3TX7462-3H	AC 48 h.127V; DC 70 h.150V		20,45
3TX7462-3J	AC 127 h.240V; DC 150 h.250V		20,87
3TX7462-3K	AC 240 hasta 400V		21,34
3TX7462-3L	AC 400 hasta 600V		22,17
Para fijación por tornillo por separado o para abrochar a perfil de 35mm.			
3TX7522-3G	DC 24 hasta 70 V	8 a 12	24,62
3TX7522-3H	DC 70 hasta 150 V		26,73
3TX7522-3J	DC 150 hasta 250 V		28,96
Para conexión economizadora DC, para abrochar lateralmente al interruptor auxiliar. Tamaño 12 y 14.			
3TX7572-3G	DC 24 hasta 70 V		42,18
3TX7572-3J	DC 150 hasta 250 V		44,67
ELEMENTOS RC			
Con separador de conductores, para montar en el borne de la bobina. Tamaño 0 a 2.			
3TX7402-3R	AC 24 h.48V; DC 24 h.70V		19,42
3TX7402-3S	AC 48 h.127V; DC 70 h.150V		18,88
3TX7402-3T	AC 127 bis 240V;DC 150 bis 250V		14,76
3TX7402-3U	AC 240 bis 400V		18,88
3TX7402-3V	AC 400 bis 600V		18,88
Para abrochar lateralmente a un interruptor auxiliar de contacto o sobre un perfil de 35mm.			
		Tamaño	
3TX7462-3R	AC 24 hasta 48V;	3 a 6	29,07
3TX7522-3R	DC 24 hasta 70V		63,40
3TX7462-3S	AC 48 hasta 127V;		26,42
3TX7522-3S	DC 70 hasta 150V		35,24
3TX7462-3T	AC 127 hasta 240V;		23,67
3TX7522-3T	DC 150 hasta 250V		35,24
3TX7462-3U	AC 240 hasta 400V		23,67
3TX7462-3V	AC 400 hasta 600V		23,67
Para abrochar lateralmente a un interruptor auxiliar de contacto o sobre un perfil de 35mm.			
3TX7522-3R	AC 24 hasta 48V	8 a 12	63,40
3TX7522-3S	AC 48 hasta 127V		35,24
3TX7522-3T	AC 127 hasta 240V		35,24
3TX7522-3U	AC 240 hasta 400V		35,24
3TX7522-3V	AC 400 hasta 600V		35,24
COMBINACION DE DIODOS			
3TX7462-3D	DC 24 hasta 250V	3	31,74
RETARDADOR DE CONEXION CONDUCTORES CALIENTES			
3TX4180-0A	AC 220 a 230V		17,29
RETARDADORES DE DESCONEXION			
Para contactores accionados por c.a., para puenteo de fallos breves de tensión, hasta 1,2s.			
3TX4701-0AN1	AC 50/60Hz 110/230V		167,58
3TX4701-0BB4	DC 24V		159,60
CUBREBORNAS DE PROTECCION			
Contra contactos fortuitos en pletinas de conexión.			
3TX7686-0A	Tamaño 14		71,00
1 conexión por pletina (1 juego = 6 uni.) atornillable a un extremo libre de tornillo.			
3TX6506-3B	Tamaño 4 y 5		49,80
3TX6526-3B	8		68,12
3TX6546-3B	10 y 14		94,45

Para corroborar la validez de este documento consulte la siguiente página web	
Código Seguro de Validación	**c202707550424cacba0861408ab0a8fe001**
Url de validación	*https://eamic.elda.es/absis/idi/arx/idiarxabsaweb/asp/verificadorfirma.asp*
Metadatos	**Origen: Origen administración Estado de elaboración: Copia auténtica de documento original**

EDICIONES TARIFEC® S.A.
APDO. 23.119
08080 BARCELONA
TEL. (93) 338 00 66

SIEMENS

CONCEPTO				PRECIO EUROS
TAPAS PARA CONEXION EN PARALELO				
3TX7680-0E	Tamaño 14			47,29
PIEZAS DE REPUESTO				
PARA LOS CONTACTORES 3TB48 HASTA 3TB56				
BOBINAS - ACCIONAMIENTO DC				
Ref.	Tipo	Tamaño		
3TY6483-0BM4	3TB48	4		178,23
3TY6503-0BM4	3TB50	6		340,81
3TY6523-0BM4	3TB52	8		379,90
3TY6543-0BM4	3TB54	10		476,84
3TY6563-0BM4	3TB56	12		597,36
CAMARAS DE EXTINCION DE ARCO				
1 cámara de extinción de arco, tripolar.				
3TY6502-0A	3TB50	6		153,99
3TY6522-0A	3TB52	8		188,64
3TY6542-0A	3TB54	10		208,29
3TY6562-0A	3TB56	12		247,59
JUEGOS DE CONTACTOS				
Con piezas de fijación y bloques de contactos auxiliares. Contactos principales 3 móvil - 6 fijo.				
3TY6500-0A	3TB50	6		238,16
3TY6520-0A	3TB52	8		374,66
3TY6561-1A				35,37
3TY6561-1B				35,37
3TY6540-0A	TB54	10		576,40
3TY6560-0A	TB56	12		809,58
ACCESORIOS PARA CONTACTORES 3TK1				
Limitador de sobretensión elementos RC.				
Ref.	Tensión asignada	Para contactor		
3TK1930-0A	AC 24 h. 48V	3TK10 h. 3TK13		62,54
3TK1930-0B	AC 110 h. 415V			78,94
3TK1934-0C	AC 48 h. 110V	3TK14 h. 3TK17		87,32
3TK1934-0D	AC 220 h. 600V			101,84
Tapas cubrebornes				
3TK1940-0A	3TK10, 3TK11			44,13
3TK1942-0A	3TK12, 3TK13			49,09
3TK1944-0A	3TK14, 3TK15			53,57
3TK1946-0A	3TK17			56,05
Bloques de contactos auxiliares 1º y 2º bloque, derecha o izquierda.				
3TK1910-3A	3TK1	1NA + 1NC		27,61
3TK1910-3B				27,61
Elementos de bloqueo para enclavamiento mecánico de 2 contactores iguales.				
3TK1920-0A	3TK10, 3TK11			75,52
3TK1922-0A	3TK12, 3TK13			106,91
3TK1924-0A	3TK14, 3TK15, 3TK17			755,20
CAMARAS DE EXTINCION DE ARCO				
3TK1950-0A	3TK10	Tetrapolar		223,02
3TK1951-0A	3TK11			273,76
3TK1952-0A	3TK12			344,56
3TK1953-0A	3TK13			356,36
3TK1954-0A	3TK14			678,50
3TK1955-0A	3TK15			737,50
3TK1957-0A	3TK17			777,62

CONCEPTO				PRECIO EUROS
JUEGOS DE CONTACTOS (4 NA) CON PIEZAS DE FIJACION				
4 juegos de contacto móviles y 8 fijos.				
3TK1960-0A	3TK10			490,88
3TK1961-0A	3TK11			690,30
3TK1962-0A	3TK12			890,90
3TK1963-0A	3TK13			1.439,60
3TK1964-0A	3TK14			1.864,40
3TK1965-0A	3TK15			1.970,60
3TK1967-0A	3TK17			2.159,40
BOBINAS				
3TK1970-0AP0	3TK10, 3TK11			148,68
3TK1972-0AP0	3TK12, 3TK13			178,18
3TK1974-0AP0	3TK14, 3TK15, 3TK17			401,20
PIEZAS DE REPUESTO PARA CONTACTORES 3TC44 h. 3TC56				
Cámaras de extinción de arco bipolar.				
Ref.	P/contactor		Tamaño	
3TY2442-0A	3TC44		2	54,10
3TY2482-0A	3TC48		4	97,13
3TY2522-0A	3TC52		8	141,36
3TY2562-0A	3TC56		12	315,88
Juegos de contactos con piezas de fijación y bloque de contactos auxiliares. Contactos principales 2 móvil - 4 fijo.				
		Bloque cont.		
3TY2440-0A	3TC44	(c.ppal.)	2	39,59
3TY2480-0A	3TC48	(c.papl)	4	120,24
3TY6501-1K		2a.izqu.		25,60
3TY6501-1L		2a.dcha.		25,60
3TY2520-0A	3TC52	(c.ppal)	8	291,84
3TY6561-1A		izqu.		35,37
3TY6561-1B		dcha.		35,37
3TY6561-1K		2a.izqu.		36,55
3TY6561-1L		2a.dcha.		36,55
3TY2560-0A	3TC56	(c.ppal)	12	570,81
3TY6561-1A		izqu.		35,37
3TY6561-1B		dcha.		35,37
3TY6561-1K		2a.izqu.		36,55
3TY6561-1L		2a.dcha.		36,55
Bobinas				
3TY6443-0BB4	3TC44	Accionam.	2	80,72
3TY6483-0BB4	3TC48	DC	4	178,23
3TY6523-0BB4	3TC52		8	379,90
3TY6563-0BB4	3TC56		12	597,36
3TY6483-0AP0	3TC48	Accionam.	4	75,06
3TY6523-0AP0	3TC52	AC	8	89,35
3TY6566-0AP0	3TC56		12	154,58
ACCESORIOS Y PIEZAS DE REPUESTO PARA CONTACTORES 3TC7				
Limitadores de sobretensión. Juegos de contacto con piezas de fijación. Contac. principales (1 juego).				
3TY2740-0E	3TC7			337,69
Bloques de contacto auxiliares				
3TY2741-2J	3TC74	4NA + 4NC		141,36
3TY2781-2C	3TC78 Izquierda	2NA + 2NC		80,42
3TY2781-2D	3TC78 Derecha.	2NA + 2NC		80,42
Cámaras de extinción de arco. Para 3TC78: 2 un. por cada conector.				
3TY2742-0C	3TC7			810,78

Para corroborar la validez de este documento consulte la siguiente página web	
Código Seguro de Validación	**c202707550424cacba0861408ab0a8fe001**
Url de validación	*https://eamic.elda.es/absis/idi/arx/idiarxabsaweb/asp/verificadorfirma.asp*
Metadatos	**Origen: Origen administración Estado de elaboración: Copia auténtica de documento original**

EDICIONES TARIFEC® S.A.
APDO. 23.119
08080 BARCELONA
TEL. (93) 338 00 66

SIEMENS

tarifa
edición 11 - 2016

GRUPO E
APARTADO 3
PAGINA 30

CONCEPTO | PRECIO EUROS

RELES DE SOBRECARGA TERMICOS RETARDADOS 3RU11 SIRIUS 3R

Tiempos de disparo hasta 10s. Conexión por tornillo. Para montaje a contactor e independiente, con soporte de conexión. Contactos auxiliares 1NA+1NC. RESET man./aut. Indicación del estado de conexión. Tecla STOP. Función de prueba TEST. Sensibilidad al fallo de fase. Cubierta integrada precintable. Borne de repetición de bobina y contactos aux.

TAMAÑOS00



Ref.	kW	A	PRECIO EUROS
3RU1116-0AB0		0,11 - 0,16	80,81
3RU1116-0BB0		0,14 - 0,2	80,81
3RU1116-0CB0	0,06	0,18 - 0,25	80,81
3RU1116-0DB0	0,09	0,22 - 0,32	80,81
3RU1116-0EB0		0,28 - 0,4	80,81
3RU1116-0FB0	0,12	0,35 - 0,5	80,81
3RU1116-0GB0	0,18	0,45 - 0,63	80,81
3RU1116-0HB0		0,55 - 0,8	80,81
3RU1116-0JB0	0,25	0,7 - 1	80,81
3RU1116-0KB0	0,37	0,9 - 1,25	80,81
3RU1116-1AB0	0,55	1,1 - 1,6	80,81
3RU1116-1BB0		1,4 - 2	80,81
3RU1116-1CB0	0,75	1,8 - 2,5	80,81
3RU1116-1DB0	1,1	2,2 - 3,2	80,81
3RU1116-1EB0	1,5	2,8 - 4	80,81
3RU1116-1FB0		3,5 - 5	80,81
3RU1116-1GB0	2,2	4,5 - 6,3	80,81
3RU1116-1HB0	3	5,5 - 8	80,81
3RU1116-1JB0	4	7 - 10	80,81
3RU1116-1KB0	5,5	9 - 12	80,81

TAMAÑOS0



3RU1126-1CB0	0,75	1,8 - 2,5	95,76
3RU1126-1DB0	1,1	2,2 - 3,2	95,76
3RU1126-1EB0	1,5	2,8 - 4	95,76
3RU1126-1FB0		3,5 - 5	95,76
3RU1126-1GB0	2,2	4,5 - 6,3	95,76
3RU1126-1HB0	3	5,5 - 8	95,76
3RU1126-1JB0	4	7 - 10	95,76
3RU1126-1KB0	5,5	9 - 12,5	95,76
3RU1126-4AB0	7,5	11 - 16	95,76
3RU1126-4BB0		14 - 20	95,76
3RU1126-4CB0		17 - 22	95,76
3RU1126-4DB0	11	20 - 25	95,76

TAMAÑOS2



3RU1136-1HB0	3	5,5 - 8	95,52
3RU1136-1JB0	4	7 - 10	95,52
3RU1136-1KB0	5,5	9 - 12,5	95,52
3RU1136-4AB0	7,5	11 - 16	95,52
3RU1136-4BB0		14 - 20	95,52
3RU1136-4DB0	11a	18 - 25	95,52
3RU1136-4EB0	15	22 - 32	133,93
3RU1136-4FB0	18,5	28 - 40	133,93
3RU1136-4GB0		36 - 45	151,04
3RU1136-4HB0	22	40 - 50	182,69

TAMAÑOS3



3RU1146-4DB0	11	18 - 25	141,11
3RU1146-4EB0	15	22 - 32	141,11
3RU1146-4FB0	18,5	28 - 40	161,66
3RU1146-4HB0		36 - 50	175,36
3RU1146-4JB0	30	45 - 63	175,36
3RU1146-4KB0	37	57 - 75	182,21
3RU1146-4LB0		70 - 90	209,61
3RU1146-4MB0	45	80 -100	271,26

CAGE CLAMP RELES SOBRECARGA TERMICOS

Tiempos de disparo hasta 10s. Conexión por resorte. Montaje independiente para fijación por tornillo y por abroche sobre perfil de 35mm.

CONCEPTO | PRECIO EUROS

TAMAÑOS00



Ref.	kW	A	PRECIO EUROS
3RU1116-0AC1		0,11 - 0,16	--
3RU1116-0BC1		0,14 - 0,2	--
3RU1116-0CC1	0,06	0,18 - 0,25	--
3RU1116-0DC1	0,09	0,22 - 0,32	--
3RU1116-0EC1		0,28 - 0,4	105,08
3RU1116-0FC1	0,12	0,35 - 0,5	--
3RU1116-0GC1	0,18	0,45 - 0,63	105,08
3RU1116-0HC1		0,55 - 0,8	105,08
3RU1116-0JC1	0,25	0,7 - 1	105,08
3RU1116-0KC1	0,37	0,9 - 1,25	105,08
3RU1116-1AC1	0,55	1,1 - 1,6	105,08
3RU1116-1BC1		1,4 - 2	105,08
3RU1116-1CC1	0,75	1,8 - 2,5	105,08
3RU1116-1DC1	1,1	2,2 - 3,2	105,08
3RU1116-1EC1	1,5	2,8 - 4	105,08
3RU1116-1FC1		3,5 - 5	105,08
3RU1116-1GC1	2,2	4,5 - 6,3	105,08
3RU1116-1HC1	3	5,5 - 8	105,08
3RU1116-1JC1	4	7 - 10	105,08
3RU1116-1KC1	5,5	9 - 12	105,08

Para montaje a contactor e independiente, con soporte de conexión.

TAMAÑOS0



3RU1126-1CD0	0,75	1,8 - 2,5	--
3RU1126-1DD0	1,1	2,2 - 3,2	97,68
3RU1126-1ED0	1,5	2,8 - 4	97,68
3RU1126-1FD0		3,5 - 5	97,68
3RU1126-1GD0	2,2	4,5 - 6,3	97,68
3RU1126-1HD0	3	5,5 - 8	97,68
3RU1126-1JD0	4	7 - 10	97,68
3RU1126-1KD0	5,5	9 - 12,5	97,68
3RU1126-4AD0	7,5	11 - 16	97,68
3RU1126-4BD0		14 - 20	97,68
3RU1126-4CD0		17 - 22	97,68
3RU1126-4DD0	11	20 - 25	97,68

TAMAÑOS2



3RU1136-1HD0	3	5,5 - 8	97,10
3RU1136-1JD0	4	7 - 10	97,10
3RU1136-1KD0	5,5	9 - 12,5	97,10
3RU1136-4AD0	7,5	11 - 16	97,10
3RU1136-4BD0		14 - 20	97,10
3RU1136-4DD0	11	18 - 25	97,10
3RU1136-4ED0	15	22 - 32	136,80
3RU1136-4FD0	18,5	28 - 40	136,80
3RU1136-4GD0		36 - 45	153,92
3RU1136-4HD0	22	40 - 50	185,57

TAMAÑOS3



3RU1146-4DD0	11	18 - 25	143,85
3RU1146-4ED0	15	22 - 32	143,85
3RU1146-4FD0	18,5	28 - 40	164,40
3RU1146-4HD0		36 - 50	178,10
3RU1146-4JD0	30	45 - 63	178,10
3RU1146-4KD0	37	57 - 75	184,95
3RU1146-4LD0		70 - 90	213,72
3RU1146-4MD0	45	80 -100	279,48

ACCESORIOS

Soporte conexión para montaje independiente.



3RU1916-3AA01	S00	13,32
3RU1926-3AA01	S0	15,91
3RU1936-3AA01	S2	19,23
3RU1946-3AA01	S3	23,97
3RU1900-1A	Reset mecánico	5,26
3SB1901-4EM	Placa insertable con inscripción RESET **100unid.**	201,38

Para corroborar la validez de este documento consulte la siguiente página web	
Código Seguro de Validación	**c202707550424cacba0861408ab0a8fe001**
Url de validación	*https://eamic.elda.es/absis/idi/arx/idiarxabsaweb/asp/verificadorfirma.asp*
Metadatos	**Origen: Origen administración Estado de elaboración: Copia auténtica de documento original**

EDICIONES TARIFEC® S.A.
APDO. 23.119
08080 BARCELONA
TEL. (93) 338 00 66

SIEMENS

tarifa
edición 11 - 2016

GRUPO E
APARTADO 3 PAGINA 31

CONCEPTO			PRECIO EUROS
	Disparador por cable con soporte para RESET.		
	3RU1900-1B	L. 400mm.	52,15
	3RU1900-1C	L. 600mm:	52,15
	Módulo para RESET a distancia eléctrico.		
	3RU1900-2AB71	AC/DC24 a 30V	47,24
	3RU1900-2AF71	AC/DC110 a 127V	47,24
	3RU1900-2AM71	AC/DC220 a 250V	47,24
	Tapa para conexiones para conexión por terminal de cable y por pletina.		
	3RT1946-4EA1	S3	11,44
	Tapa cubrebornes p/ bornes de caja.		
	3RT1936-4EA2	S2	6,21
	3RT1946-4EA2	S3	7,06
	Tapa cubrebornes para conexión por pletinas con montaje independiente (1 pieza por conexión).		
	3TX7696-0A	3UA66, 3UA68	85,55
	Para cubiertas de uniones de conexión por tornillos.		
	3TX7686-0B	Montaje directo sobre contact.	67,59
	Para conexión por tornillo entre contactor y relé de sobrecarga sin bornes de caja, la tapa se fija al contactor (1 pieza por combinación).		
	3TX7466-0B	3TF46, 47, 48, 49 /3UA58	24,27
	Para conexiónes por pletinas con montaje independiente.1 juego = 6 piezas.		
	**3TX6506-3B**	3UA60 sin bornes de caja M 6	49,80
	3TX6526-3B	3UA61/62 M 8	68,12
	3TX6546-3B	3UA66 hasta 200A 3UA66/68 M 10	94,45

TRANSFORM. PROTECCION DIFERENCIAL

Ref.	Apertura	Int.(A)	Tiempo disparo	
3UL2201-1A	40 mm	0,3	<30 ms	Instant.
3UL2201-2A		0,5		--
3UL2201-3A		1		
3UL2202-1A	65 mm	0,3	<30 ms	Instant.
3UL2202-3A		1		
3UL2202-3B		16		--
3UL2202-4B		25		
3UL2202-5B		40		
3UL2203-1A	120 mm	0,3	<30 ms	Instant.
3UL2203-2A		0,5		
3UL2203-3A		1		--
3UL2203-1B		6		
3UL2203-2B		10		

CONTACTORES AUXILIARES 3RH11

Conexiones por tornillo, fijación por tornillo y por abroche sobre perfiles de 35 mm. Tamaño S00.

ACCIONAMIENTO AC



Ref.	Tens.	NA	NC	Int. 230V	
3RH1140-1AB00	24V	4	-	6	51,46
3RH1140-1AD00	42V				56,03
3RH1140-1AF00	110V				51,46
3RH1140-1AP00	230V				51,46
3RH1131-1AB00	24V	3	1	6	51,46
3RH1131-1AD00	42V				56,03
3RH1131-1AF00	110V				51,46
3RH1131-1AP00	230V				51,46
3RH1122-1AB00	24V	2	2	6	51,46
3RH1122-1AD00	42V				56,03
3RH1122-1AF00	110V				51,46
3RH1122-1AP00	230V				51,46

CONCEPTO						PRECIO EUROS
ACCIONAMIENTO Y SIST.MAGNETICO DC						
	Ref.	Tens.	NA	NC	Int. 230V	
	3RH1140-1BB40	24V	4	-	6	61,06
	3RH1140-1BF40	110V				61,06
	3RH1140-1BM40	220V				61,06
	3RH1131-1BB40	24V	3	1	6	61,06
	3RH1131-1BF40	110V				61,06
	3RH1131-1BM40	220V				61,06
	3RH1122-1BB40	24V	2	2	6	61,06
	3RH1122-1BF40	110V				61,06
	3RH1122-1BM40	220V				61,06
BLOQUES DE CONTACTOS AUXILIARES ABROCHABLES						
	Para montaje contactores auxil.c/. 8 contactos.					
	3RH1911-1GA40	80E	4	-	6 A	21,27
	3RH1911-1GA31	71E	3	1		21,27
	3RH1911-1GA22	62E	2	2		21,27
	3RH1911-1GA13	53E	1	3		21,27
	3RH1911-1GA04	44E	-	4		21,27
CONTACTOS AUXIL.ENCLAVADOS TH14						
	Tamaño S00. Intensidad 50/60 Hz.					
ACCIONAMIENTO AC						
	3RH1440-1AB00	24V	4	-	6 A	--
	3RH1440-1AF00	110V				154,69
	3RH1440-1AP00	230V				154,69
	3RH1431-1AB00	24V	3	1	6 A	--
	3RH1431-1AF00	110V				154,69
	3RH1431-1AP00	230V				154,69
	3RH1422-1AB00	24V	2	2	6 A	154,69
	3RH1422-1AF00	110V				154,69
	3RH1422-1AP00	230V				154,69
ACCIONAMIENTO Y SIST.MAGNETICO DC						
	**3RH1440-1BB40**	24V	4	-	6 A	167,11
	3RH1440-1BF40	110V				167,11
	3RH1440-1BM40	230V				167,11
	3RH1431-1BB40	24V	3	1	6 A	167,11
	3RH1431-1BF40	110V				167,11
	3RH1431-1BM40	230V				167,11
	3RH1422-1BB40	24V	2	2	6 A	167,11
	3RH1422-1BF40	110V				167,11
	3RH1422-1BM40	230V				167,11
CONTACTORES AUXILIARES 3RH11 CAGE CLAMP						
	Conexión por resorte. Para fijación por tornillo y abroche sobre perfil de 35 mm. Tamaño S00.					
ACCIONAMIENTO AC						
	**3RH1140-2AB00**	24V	4	-	6 A	54,93
	3RH1140-2AF00	110V				54,93
	3RH1140-2AP00	230V				54,93
	3RH1131-2AB00	24V	3	1	6 A	54,93
	3RH1131-2AF00	110V				54,93
	3RH1131-2AP00	230V				54,93
	3RH1122-2AB00	24V	2	2	6 A	54,93
	3RH1122-2AF00	110V				54,93
	3RH1122-2AP00	230V				54,93
ACCIONAMIENTO Y SIST. MAGNETICO DC						
	**3RH1140-2BB40**	24V	4	-	6 A	63,02
	3RH1140-2BM40	220V				63,02
	3RH1131-2BB40	24V	3	1	6 A	63,02
	3RH1131-2BM40	220V				63,02
	3RH1122-2BB40	24V	2	2	6 A	63,02
	3RH1122-2BM40	220V				63,02

Para corroborar la validez de este documento consulte la siguiente página web	
Código Seguro de Validación	**c202707550424cacba0861408ab0a8fe001**
Url de validación	*https://eamic.elda.es/absis/idi/arx/idiarxabsaweb/asp/verificadorfirma.asp*
Metadatos	**Origen: Origen administración Estado de elaboración: Copia auténtica de documento original**

EDICIONES TARIFEC® S.A.
APDO. 23.119
08080 BARCELONA
TEL. (93) 338 00 66

SIEMENS

CONCEPTO

CONTACTORES DE ACOPLAMIENTO 3RT10
INTERFASE P/CONECTAR MOTORES

Conexiones por tornillo, para fijación por tornillo y abroche sobre perfil de 35 mm. Tamaño S00. Diodo, varistor o elem. RC enchufables. Accionamiento DC. Intensidad de empleo 7A

Ref.	Pot. a 400V kW	Ejecución NA	NC		PRECIO EUROS
3RT1015-1HB41	3	1	-		53,06
3RT1015-1HB42		-	1		53,06
3RT1015-1JB41	3	1	-	Diodo	61,86
3RT1015-1JB42		-	1		61,86
3RT1015-1KB41	3	1	-	Varistor	61,01
3RT1015-1KB42		-	1		61,01

Intensidad de empleo 9A

3RT1016-1HB41	4	1	-		56,79
3RT1016-1HB42		-	1		56,79
3RT1016-1JB41	4	1	-	Diodo	65,64
3RT1016-1JB42		-	1		65,64
3RT1016-1KB41	4	1	-	Varistor	64,54
3RT1016-1KB42		-	1		64,54

Accionamiento DC. Tamaño S0. Intensidad de empleo 12, 17, 25A.

3RT1024-1KB40	5,5	-	-	Varistor	134,41
3RT1025-1KB40	7,5	-	-	montado	154,80
3RT1026-1KB40	11	-	-		181,55

CONTACTORES DE ACOPLAMIENTO 3RH11
INTERFASE PARA CIRCUITOS DE CORRIENTE AUXILIAR

Con conexiones por tornillo, para fijación por tornillo y por abroche sobre perfil de 35 mm. Tamaño S00. Diodo, varistor o elem. RC enchufables. Accionamiento DC.

3RH1140-1HB40	6	4	-		56,00
3RH1131-1HB40		3	1		56,00
3RH1122-1HB40		2	2		56,00
3RH1140-1JB40	6	4	-	Diodo	64,67
3RH1131-1JB40		3	1		64,67
3RH1122-1JB40		2	2		64,64
3RH1140-1KB40	6	4	-	Varistor	63,80
3RH1131-1KB40		3	1		63,80
3RH1122-1KB40		2	2		63,80

CONTACTORES DE ACOPLAMIENTO 3RH11
INTERFASE PARA CONECTAR CIRCUITOS DE C. AUXILIAR

Con conexiones por resorte, para fijación por tornillo y por abroche sobre perfiles de 35 mm. Técnica de conexión por resorte en todas las conexiones. Tamaño S00. Accionamiento DC. Diodo, varistor o elem. RC enchufables.

3RH1140-2HB40	6	4	-		--
3RH1131-2HB40		3	1		59,61
3RH1122-2HB40		2	2		59,61
3RH1140-2JB40	6	4	-	Diodo	68,56
3RH1131-2JB40		3	1		68,56
3RH1122-2JB40		2	2		68,56
3RH1140-2KB40	6	4	-	Varistor	67,35
3RH1131-2KB40		3	1		67,35
3RH1122-2KB40		2	2		67,35

CONCEPTO

BLOQUES DE CONTACTOS AUXILIARES MONTABLES

Para el montaje de contactores auxiliares con 8 contactos, para abrochar sobre contactores auxiliares 3TH20 40 con 4 NA, número característico 40E.

Ref.	Nº característico	NA	NC	Int. 230/220V (A)	PRECIO EUROS
3TX4440-0A	80E	4	-	4	21,59
3TX4431-0A	71E	3	1		21,59
3TX4422-0A	62E	2	2		21,59
3TX4413-0A	53E	1	3		21,59
3TX4404-0A	44E	-	4		21,59

Para el montaje de contactores auxiliares con 6 y 8 contactos, para abrochar en todos los contactos auxiliares.

					21,59
3TX4440-2A	40	4	-	4	21,59
3TX4431-2A	31	3	1		21,59
3TX4422-2A	22	2	2		36,69
3TX4422-2G	22;2U	-	-		
					12,48
3TX4420-2A	20	2	-	4	12,48
3TX4411-2A	11	1	1		12,48
3TX4402-2A	02	-	2		25,72
3TX4411-2G	11; U	-	-		

CONTACTORES AUXILIARES 3TH4

Con conexiones por tornillo, para fijación por tornillo y por abroche sobre perfil de 35 mm.

ACCIONAMIENTO AC

3TH4280-0AP0	80E	8	-	10	8	80,63
3TH4271-0AP0	71E	7	1			80,63
3TH4262-0AP0	62E	6	2			80,63
3TH4253-0AP0	53E	5	3			80,63
3TH4244-0AP0	44E	4	4			80,63
3TH4293-0AP0	44E;U	3	3			91,55
3TH4310-0AP0	100E	10	-	10	10	133,33
3TH4391-0AP0	91E	9	1			133,33
3TH4382-0AP0	82E	8	2			133,33
3TH4373-0AP0	73E	7	3			133,33
3TH4346-0AP0	73E;U	6	2			139,05
3TH4364-0AP0	64E	6	4			133,33
3TH4355-0AP0	55E	5	5			133,33
3TH4394-0AP0	55E;U	4	4			139,05

ACCIONAMIENTO Y SIST. MAGNETICO DC

3TH4280-0BB4	80E	8	-	10	8	139,95
3TH4271-0BB4	71E	7	1			139,95
3TH4262-0BB4	62E	6	2			139,95
3TH4253-0BB4	53E	5	3			139,95
3TH4244-0BB4	44E	4	4			145,04
3TH4293-0BB4	44E;U	3	3			153,95
3TH4310-0BB4	100E	10	-	10	10	184,85
3TH4391-0BB4	91E	9	1			178,77
3TH4382-0BB4	82E	8	2			178,77
3TH4373-0BB4	73E	7	3			178,77
3TH4346-0BB4	73E;U	6	2			189,23
3TH4364-0BB4	64E	6	4			178,77
3TH4355-0BB4	55E	5	5			178,77
3TH4394-0BB4	55E;U	4	4			189,23

ELEMENTOS DE ACOPLAMIENTO

ACCIONAMIENTO DC

Con conexiones por tornillo para montaje directo en la bobina de contactor. 1 NA.

3RH1924-1GP11	S0 hasta S3		75,03

Para corroborar la validez de este documento consulte la siguiente página web	
Código Seguro de Validación	**c202707550424cacba0861408ab0a8fe001**
Url de validación	*https://eamic.elda.es/absis/idi/arx/idiarxabsaweb/asp/verificadorfirma.asp*
Metadatos	**Origen: Origen administración Estado de elaboración: Copia auténtica de documento original**

EDICIONES TARIFEC® S.A.
APDO. 23.119
08080 BARCELONA
TEL. (93) 338 00 66

SIEMENS

CONCEPTO | PRECIO EUROS

ACOPLAMIENTO EN FORMA DE BORNAS

ACOPLADOR DE RELE 3TX7 002 Y 3TX7 003

ACCIONAMIENTO AC Y DC

Para fijación por abroche sobre perfil de 35 mm. De salida, conexión por tornillo.



	Ancho		
3TX7002 -1AB00	11,5	AC/DC 24V	60,73
-1AB02		(con dorado sólido)	64,51
3TX7002 -1BB00	17,5	AC/DC 24V	74,59
-1BF00		AC/DC 24V	67,66
3TX7002 -1CB00	22,5	AC/DC 24V	95,01
-1FB02		(con dorado sólido)	78,50

De salida, conexión mediante bornes por re-sorte de tracción (Cage Clamp).

3TX7003 -1AB00	11,5	AC/DC 24V	61,48

De entrada, conexión por tornillo.



3TX7002 -2AB00	11,5	AC/DC 24V	60,73
-2AE00		AC/DC 110V	65,40
3TX7002 -2AF00	11,5	AC/DC 230V	65,40
-2AF05			77,87
3TX7002 -2BF02	17,5	AC/DC 230V (con dorado solido)	87,95

ACCIONAMIENTO AC Y DC

Octoacoplador 3TX7 002 en forma de bornas. Con conexionespor tornillo, para fijación por abroche sobre perfil de 35 mm. 1 (semiconductor).

Elementos de acoplamiento de salida.



3TX7002 -3AB00	12,5	DC 24V	131,04
-3AB01	11,5		94,38

Elementos de acoplamiento de entrada.

3TX7002 -4AB00	12,5	AC/DC 24V	107,10
3TX7002 -4AG00	12,5	AC 110-240V	116,17

EN CONTRUCCION DE 2 NIVELES

ACOPLADOR DE RELE ACCIONAMIENTO AC Y DC

Sin conexión manual-0-automática para comprobaciones. **(*)** Con conexión.

CONEXION POR TORNILLO

Elemento de acoplamiento de salida. Ancho 6,2 mm.



Ref.	Tens.	NA	Con.	
3TX7004-1MB00	DC 24V	1	-	49,89
3TX7004-1MF00	AC/DC 230V	1	-	49,89
3TX7004-1LB00	AC/DC 24V	-	1	34,65
3TX7004-1LB02	AC/DC 24V (dorado sólido)	-	1	41,58



3TX7004-1BB00	AC/DC 24V	-	1	59,72
3TX7004-1BB10*	(Ancho 12,5)	-	1	77,11
3TX7004-1CB00		1	-	91,98
3TX7004-1HB00	AC/DC 24V (Ancho 17,5)	1	-	148,68
3TX7004-1GB00	AC/DC 24V (Ancho 22,5)	-	1	141,12



Elemento de acoplam. de entrada.Ancho 6,2 mm.

3TX7004-2MB02	AC/DC 24V	1	-	58,09
3TX7004-2ME02	AC/DC 110V	1	-	66,90
3TX7004-2MF02	AC/DC 230V (dorado sólido)	1	-	66,90

CONCEPTO | PRECIO EUROS

CONEXION CAGE CLAMP

Elementos de acoplamiento de salida.



Ref.	Tens.	NA	Con.	
3TX7005-1MB00	DC 24V	1	-	50,91
3TX7005-1MF00	AC/DC 230V	1	-	50,91
3TX7005-1LB00	AC/DC 24V	-	1	35,40
3TX7005-1LB02	AC/DC 24V (dorado sólido)	-	1	42,33
3TX7005-1BB00	AC/DC 24V	-	1	60,86
3TX7005-1CB00	(Ancho 12,5)	1	-	93,62
3TX7005-1GB00	AC/DC 24V (Ancho 22,5)	-	1	151,20

Elemento de acoplamiento de entrada.

Ancho 6,2 mm. (dorado sólido)

3TX7005-2MB02	AC/DC 24V	1	-	59,85
3TX7005-2MF02	AC/DC 230V	1	-	68,42

OPTOACOPLADOR
CONEXION POR TORNILLO

Elementos de acoplamiento de salida.



		Ancho			
3TX7004-3AB04	DC 24V	6,2	1	-	91,48
3TX7004-3AC04		12,5			107,10
3TX7004-3AC14		12,5			124,36
3TX7004-3AC03		12,5			127,26

CONEXION CAGE CLAMP

Elementos de acoplamiento de salida.

		Ancho			
3TX7005-3AB04	DC 24V	6,2	1	-	93,24
3TX7005-3AC04		12,5			109,50
3TX7005-3AC14		12,5			126,00
3TX7005-3AC03		12,5			129,78

ACCESORIOS

Peine de 24 puntos de conexión.

3TX7004-8AA00	azul	A=6,2 mm.	16,76

Cable de 24 puntos de conexión con línea de alimentación.

3TX7004-8BA00	azul		21,80

ACOPLADOR DE RELE LZX: RT/ZT/MT

ACCIONAMIENTO AC Y DC
RELE IMPRESO ANCHO 15

Módulo individual para el montaje propio. Relé impreso.



Ref.	Tens.	Cont. Conm.	
LZX:RT314024	DC 24V	1	5,40
LZX:RT424024	DC 24V	2	6,52
LZX:RT314730	AC 230V	1	10,29
LZX:RT424730	AC 230V	2	11,53

RELE INDUSTRIAL DE 11 POLOS
CON CONEXION POR TORNILLO ANCHO 38

Módulo individual para el montaje propio.

Con tecla de prueba.



LZX:MT321024	DC 24V	3 sin led	24,09
LZX:MT323024	DC 24V	3 con led	28,89
LZX:MT326230	AC 230V	3 sin led	27,34
LZX:MT328230	AC 230V	3 con led	36,95

Para corroborar la validez de este documento consulte la siguiente página web	
Código Seguro de Validación	**c202707550424cacba0861408ab0a8fe001**
Url de validación	*https://eamic.elda.es/absis/idi/arx/idiarxabsaweb/asp/verificadorfirma.asp*
Metadatos	**Origen: Origen administración Estado de elaboración: Copia auténtica de documento original**

EDICIONES TARIFEC® S.A.
APDO. 23.119
08080 BARCELONA
TEL. (93) 338 00 66

SIEMENS

tarifa
edición 11 - 2016

GRUPO E
5 APARTADO
7 PAGINA

CONCEPTO | PRECIO EUROS

PULSADORES Y LAMPARAS DE SEÑALIZACION 3SB2 Ø DE MONTAJE 16 mm.

COMBINACION. DE APARATOS COMPLETOS

PULSADORES

De botón rasante.



Ref.	Contactos	Color	
3SB2202-0AB01	1NA	Negro	22,20
3SB2203-0AB01	1NC	Negro	22,20
3SB2203-0AC01	1NC	Rojo	22,20
3SB2202-0AD01	1NA	Amarillo	22,20
3SB2202-0AE01	1NA	Verde	22,20
3SB2202-0AF01	1NA	Azul	22,20
3SB2202-0AG01	1NA	Blanco	22,20
3SB2202-0AH01	1NA	Transparente	22,20

Luminoso de botón rasante+portalámparas.

3SB2207-0AC01	1NC	Rojo	25,92
3SB2206-0AD01	1NA	Amarillo	25,92
3SB2206-0AE01	1NA	Verde	25,92
3SB2206-0AF01	1NA	Azul	25,92
3SB2206-0AH01	1NA	Tranparente	25,92

Luminoso de botón rasante+portalámparas y lámpara incandescente.

3SB2227-0AC01	1NC	Rojo	27,78
3SB2226-0AD01	1NA	Amarillo	27,78
3SB2226-0AE01	1NA	Verde	27,78
3SB2226-0AF01	1NA	Azul	27,78
3SB2226-0AH01	1NA	Transparente	27,78

De botón saliente.



3SB2202-0LB01	1NA	Negro	23,81
3SB2203-0LC01	1NC	Rojo	23,81
3SB2202-0LD01	1NA	Amarillo	23,81
3SB2202-0LF01	1NA	Azul	23,81
3SB2202-0LH01	1NA	Transparente	23,81

Luminoso de botón saliente+ portalámparas.

3SB2207-0LC01	1NC	Rojo	30,38
3SB2206-0LD01	1NA	Amarillo	30,38
3SB2206-0LE01	1NA	Verde	30,38
3SB2206-0LF01	1NA	Azul	30,38
3SB2206-0LH01	1NA	Transparente	30,38

Luminoso de botón saliente+ portalámparas y lámpara incandescente.

3SB2227-0LC01	1NC	Rojo	32,11
3SB2226-0LD01	1NA	Amarillo	32,11
3SB2226-0LE01	1NA	Verde	32,11
3SB2226-0LF01	1NA	Azul	32,11
3SB2226-0LH01	1NA	Transparente	32,11

MULETILLAS

2 posiciones. Secuencia O-I, como interruptor.

3SB2202-2AB01	1NA	Negro	31,74
3SB2202-2AC01	1NA	Rojo	31,74
3SB2202-2AE01	1NA	Verde	31,74
3SB2202-2AG01	1NA	Blanco	31,74

3 posiciones. Secuencia I-O-II, como interruptor.



3SB2210-2DB01	1NA	Negro	43,40
3SB2210-2DC01	1NA	Rojo	43,40
3SB2210-2DE01	1NA	Verde	43,40
3SB2210-2DG01	1NA	Blanco	43,40

3 posiciones. Secuencia I-O-II, como pulsador.

3SB2210-2EB01	1NA	Negro	43,40
3SB2210-2EC01	1NA	Rojo	43,40
3SB2210-2EE01	1NA	Verde	43,40
3SB2210-2EG01	1NA	Blanco	43,40

CONCEPTO | PRECIO EUROS

CERRADURA



Cerradura de seguridad, 2 posiciones. Secuencia O-I, como interruptor.

Ref.	Contactos		
3SB2202-4LA01	1NA	O	72,30
3SB2202-4LB01	1NA	O+I	72,30

Cerradura de seguridad, 3 posiciones. Secuencia I-O-II, como interruptor.

3SB2210-4PA01	1NA	O	87,55
3SB2210-4PB01	1NA	I+O+II	87,55

como pulsador.

3SB2210-4QA01	1NA	O	87,55

LAMPARAS DE SEÑALIZACION

Portalámparas W2x4,6d.



3SB2204-6BC06	Rojo	13,27
3SB2204-6BD06	Amarillo	13,27
3SB2204-6BE06	Verde	13,27
3SB2204-6BG06	Blanco	13,27
3SB2204-6BH06	Transparente	13,27

Tens. de servicio UC 24V. Portalámparas + W2x4,6d + lámp. incand. W2 x 4,6 d, 24V.

3SB2224-6BC06	Rojo	15,13
3SB2224-6BD06	Amarillo	15,13
3SB2224-6BE06	Verde	15,13
3SB2224-6BG06	Blanco	15,13
3SB2224-6BH06	Transparente	15,13



Pulsadores de desconexión por emergencia, con botón en forma de hongo, con placa de contraste amarilla.

3SB2203-1AC01	1NC	Rojo	41,91

PULSADORES Y LAMPARAS DE SEÑALIZACION SIGNUM 3SB3 EJECUCION REDONDA, Ø DE MONTAJE 22 mm.

COMBINACION. DE APARATOS COMPLETOS

PULSADORES DE BOTON RASANTE



3SB3202-0AA11	1NA	Negro	16,17
3SB3203-0AA11	1NC	Negro	16,17
3SB3203-0AA21	1NC	Rojo	16,17
3SB3202-0AA31	1NA	Amarillo	16,17
3SB3202-0AA41	1NA	Verde	16,17
3SB3202-0AA51	1NA	Azul	16,17
3SB3202-0AA61	1NA	Blanco	16,17
3SB3201-0AA11	1NA+1NC	Negro	19,96
3SB3201-0AA21	1NA+1NC	Rojo	19,96
3SB3201-0AA31	1NA+1NC	Amarillo	19,96
3SB3201-0AA41	1NA+1NC	Verde	19,96
3SB3201-0AA51	1NA+1NC	Azul	19,96
3SB3201-0AA61	1NA+1NC	Blanco	19,96

Luminosos de botón rasante con portalámparas BA 9s.



3SB3207-0AA21	1NC	Rojo	27,35
3SB3206-0AA31	1NA	Amarillo	27,35
3SB3206-0AA41	1NA	Verde	27,35
3SB3206-0AA51	1NA	Azul	27,35
3SB3206-0AA61	1NA	Blanco	27,35
3SB3206-0AA71	1NA	Transparente	27,35

Para corroborar la validez de este documento consulte la siguiente página web	
Código Seguro de Validación	**c202707550424cacba0861408ab0a8fe001**
Url de validación	*https://eamic.elda.es/absis/idi/arx/idiarxabsaweb/asp/verificadorfirma.asp*
Metadatos	**Origen: Origen administración Estado de elaboración: Copia auténtica de documento original**

CONCEPTO				PRECIO EUROS
Ref.	Contactos	Color		
3SB3205-0AA21	1NA+1NC	Rojo		32,69
3SB3205-0AA31	1NA+1NC	Amarillo		32,69
3SB3205-0AA41	1NA+1NC	Verde		32,69
3SB3205-0AA51	1NA+1NC	Azul		32,69
3SB3205-0AA61	1NA+1NA	Blanco		32,69
3SB3205-0AA71	1NA+1NC	Transparente		32,69
Luminosos de botón rasante con portalámparas BA 9s y lámpara 24 V (3SX1 344).				
3SB3218-0AA21	1NC	Rojo		28,16
3SB3220-0AA31	1NA	Amarillo		28,16
3SB3220-0AA41	1NA	Verde		28,16
3SB3220-0AA51	1NA	Azul		28,16
3SB3220-0AA61	1NA	Blanco		28,16
3SB3220-0AA71	1NA	Transparente		28,16
3SB3221-0AA21	1NA+1NC	Rojo		30,75
3SB3221-0AA31	1NA+1NC	Amarillo		30,75
3SB3221-0AA41	1NA+1NC	Verde		30,75
3SB3221-0AA51	1NA+1NC	Azul		32,46
3SB3221-0AA61	1NA+1NC	Blanco		32,46
3SB3221-0AA71	1NA+1NC	Transparente		32,46
Luminosos de botón rasante con portalámparas BA 9s con elemento de conexión integrado y lámp. 130V.				
3SB3216-0AA21	1NC	Rojo		45,50
3SB3214-0AA31	1NA	Amarillo		45,50
3SB3214-0AA41	1NA	Verde		45,50
3SB3214-0AA51	1NA	Azul		45,50
3SB3214-0AA61	1NA	Blanco		45,50
3SB3214-0AA71	1NA	Transparente		45,50
3SB3213-0AA21	1NA+1NC	Rojo		46,38
3SB3213-0AA31	1NA+1NC	Amarillo		46,38
3SB3213-0AA41	1NA+1NC	Verde		46,38
3SB3213-0AA51	1NA+1NC	Azul		46,38
3SB3213-0AA61	1NA+1NC	Blanco		46,38
3SB3213-0AA71	1NA+1NC	Transparente		46,38
Interruptor de seta presión-tracción Ø 40 mm. con enclavamiento.				
3SB3203-1CA21	1NC	Rojo		34,34
3SB3201-1CA21	1NA+1NC	Rojo		36,65
MULETILLAS				
2 POSICIONES DE CONEXION				
Secuencia de conexión O-I, como interruptor.				
		Angulo de accionamiento		
3SB3202-2KA11	1NA	90°		22,73
3SB3201-2KA11	1NA+1NC			25,07
3 POSICIONES DE CONEXION				
Secuencia de conexión I-O-II, como interruptor.				
3SB3210-2DA11	1C, 1C	2x45°		28,16
3SB3208-2DA11	1C+1A,1C+1A			34,26
Secuencia de conexión I-O-II, como pulsador.				
3SB3210-2EA11	1C, 1C	2x45°		28,16
3SB3208-2EA11	1C+1A,1C+1A			34,26
CERRADURAS DE SEGURIDAD				
Rasantes, 2 posiciones de conexión. Secuencia de conexión O-I, como interruptor llave extraíble en cada posición.				
3SB3202-4AD11	1C	90°		57,92
3SB3201-4AD11	1C+1A			62,87

CONCEPTO			PRECIO EUROS
LAMPARAS DE SEÑALIZACION			
Portalámparas BA 9s.			
3SB3204-6AA20	Rojo		17,04
3SB3204-6AA30	Amarillo		17,04
3SB3204-6AA40	Verde		17,04
3SB3204-6AA50	Azul		17,04
3SB3204-6AA60	Blanco		17,04
3SB3204-6AA70	Transparente		17,04
Tensión de servicio UC 24V. Portalámparas BA 9s + lámp. 24V (3SX1 344).			
3SB3217-6AA20	Rojo		20,15
3SB3217-6AA30	Amarillo		18,98
3SB3217-6AA40	Verde		18,98
3SB3217-6AA50	Azul		18,98
3SB3217-6AA60	Blanco		18,98
3SB3217-6AA70	Transparente		18,98
Tensión de servicio AC 220/230V. Portalámparas BA 9s con elemento integrado de conexión+ lámpara 130 V.			
3SB3212-6AA20	Rojo		34,25
3SB3212-6AA30	Amarillo		34,25
3SB3212-6AA40	Verde		34,25
3SB3212-6AA50	Azul		34,25
3SB3212-6AA60	Blanco		34,25
3SB3212-6AA70	Transparente		34,25
AVISADOR ACUSTICO IP 65			
Color negro. Tono permanente. Intensidad 10mA. Presión sonora 80 dB / 10 cm.			
Ref.	Tensión empleo		
3SB3233-7BA10	24V AC/DC		62,92
3SB3234-7BA10	115V AC/DC		74,19
3SB3235-7BA10	230V AC/DC		74,19
APARATOS DE MANDO DE PARADA POR EMERGENCIA			
Con plaquita soporte amarilla, Ø 80 mm., con inscripción, también utilizables para combinaciones de seguridad de contactores 3TK28.			
PULSADORES DE SETA Ø 40 mm.			
Como interr uptor con desenclavamiento giratorio.			
	Ejecución	Color botón	
3SB3203-1HA20	1NC	Rojo	44,43
3SB3201-1HA20	1NA+1NC		48,11
SIGNUM 3SB3 EJECUCION CUADRADA, 26x26 mm.			
COMBINACION. DE APARATOS COMPLETOS			
PULSADORES DE BOTON RASANTE			
	Ejecución	Color botón	
3SB3302-0AA11	1NA	Negro	18,73
3SB3303-0AA11	1NC	Negro	20,86
3SB3303-0AA21	1NC	Rojo	18,73
3SB3302-0AA31	1NA	Amarillo	20,86
3SB3302-0AA41	1NA	Verde	18,73
3SB3302-0AA51	1NA	Azul	20,86
3SB3302-0AA61	1NA	Blanco	20,86
3SB3301-0AA11	1NA+1NC	Negro	22,28
3SB3301-0AA21	1NA+1NC	Rojo	22,28
3SB3301-0AA31	1NA+1NC	Amarillo	22,28
3SB3301-0AA41	1NA+1NC	Verde	22,28
3SB3301-0AA51	1NA+1NC	Azul	22,28
3SB3301-0AA61	1NA+1NC	Blanco	24,40

Para corroborar la validez de este documento consulte la siguiente página web	
Código Seguro de Validación	**c202707550424cacba0861408ab0a8fe001**
Url de validación	*https://eamic.elda.es/absis/idi/arx/idiarxabsaweb/asp/verificadorfirma.asp*
Metadatos	**Origen: Origen administración Estado de elaboración: Copia auténtica de documento original**

EDICIONES TARIFEC® S.A.
APDO. 23.119
08080 BARCELONA
TEL. (93) 338 00 66

SIEMENS

tarifa
edición 11 - 2016

GRUPO E
5 APARTADO
9 PAGINA

CONCEPTO			PRECIO EUROS
PULSADORES LUMINOSOS BOTON RASANTE			
+ Soporte de lámparas BA 9s.			
	Ejecución	Color botón	
 **3SB3307-0AA21**	1NA	Rojo	29,22
3SB3306-0AA31	1NA	Amarillo	29,22
3SB3306-0AA41	1NA	Verde	29,22
3SB3306-0AA51	1NA	Azul	29,22
3SB3306-0AA61	1NA	Blanco	29,22
3SB3306-0AA71	1NA	Transparente	29,22
3SB3305-0AA21	1NA+1NC	Rojo	32,46
3SB3305-0AA31	1NA+1NC	Amarillo	32,46
3SB3305-0AA41	1NA+1NC	Verde	32,46
3SB3305-0AA51	1NA+1NC	Azul	32,46
3SB3305-0AA61	1NA+1NC	Blanco	32,46
3SB3305-0AA71	1NA+1NC	Transparente	32,46
Tensión de servicio UC 24V.+ soporte de lámparas BA 9s + lámpara para 24V (3SX1 344).			
3SB3318-0AA21	1NC	Rojo	33,10
3SB3320-0AA31	1NA	Amarillo	33,10
3SB3320-0AA41	1NA	Verde	33,10
3SB3320-0AA51	1NA	Azul	33,10
3SB3320-0AA61	1NA	Blanco	33,10
3SB3320-0AA71	1NA	Transparente	33,10
3SB3321-0AA21	1NA+1NC	Rojo	35,69
3SB3321-0AA31	1NA+1NC	Amarillo	35,69
3SB3321-0AA41	1NA+1NC	Verde	35,69
3SB3321-0AA51	1NA+1NC	Azul	35,69
3SB3321-0AA61	1NA+1NC	Blanco	35,69
3SB3321-0AA71	1NA+1NC	Transparente	35,69
Tensión de servicio AC 220/230V + portalámparas con elemento integrado conexión + lámpara 130V			
3SB3316-0AA21	1NC	Rojo	41,75
3SB3314-0AA31	1NA	Amarillo	41,75
3SB3314-0AA41	1NA	Verde	41,75
3SB3314-0AA51	1NA	Azul	41,75
3SB3314-0AA61	1NA	Blanco	41,75
3SB3314-0AA71	1NA	Transparente	41,75
3SB3313-0AA21	1NA+1NC	Rojo	45,22
3SB3313-0AA31	1NA+1NC	Amarillo	45,22
3SB3313-0AA41	1NA+1NC	Verde	45,22
3SB3313-0AA51	1NA+1NC	Azul	45,22
3SB3313-0AA61	1NA+1NC	Blanco	45,22
3SB3313-0AA71	1NA+1NC	Transparente	45,22
APARATOS DE MANDO DE PARADA POR EMERGENCIA			
Con plaquita con soporte amarilla, Ø 80 mm., con inscripción. Pulsador de seta Ø 40 mm., rojo con protección contra manipulación no autorizada, con liberación por giro.			
 **3SB3303-1HA20**	1NA		42,14
3SB3301-1HA20	1NA+1NC		45,42
PULSADORES LUMINOSOS			
Portalámparas BA 9s .			
 **3SB3304-6AA20**		Rojo	17,28
3SB3304-6AA30		Amarillo	17,28
3SB3304-6AA40		Verde	17,28
3SB3304-6AA50		Azul	17,28
3SB3304-6AA60		Blanco	17,28
3SB3304-6AA70		Transparente	17,28
Tensión de servicio UC 24V. Portalámparas BA 9s + Lámpara 24V (3SX1 344).			
3SB3317-6AA20		Rojo	21,30
3SB3317-6AA30		Amarillo	21,30
3SB3317-6AA40		Verde	21,30
3SB3317-6AA50		Azul	21,30
3SB3317-6AA60		Blanco	21,30
3SB3317-6AA70		Transparente	21,30

CONCEPTO			PRECIO EUROS
Tensión de servicio AC 220/230V. Portalámparas BA 9s con elemento integrado de conexión + lámpara 130V.			
3SB3312-6AA20		Rojo	29,79
3SB3312-6AA30		Amarillo	29,79
3SB3312-6AA40		Verde	29,79
3SB3312-6AA50		Azul	29,79
3SB3312-6AA60		Blanco	29,79
3SB3312-6AA70		Transparente	29,79
COMBINACION DE APARATOS COMPLETOS			
PULSADORES DE BOTON RASANTE			
 **3SB3110-0AA11**		Negro	11,17
3SB3110-0AA21		Rojo	11,17
3SB3110-0AA31		Amarillo	11,17
3SB3110-0AA41		Verde	11,17
3SB3110-0AA51		Azul	11,17
3SB3110-0AA61		Blanco	11,17
3SB3110-0AA71		Transparente	11,17
PULSADORES CON ARO FRONTAL SALIENTE			
3SB3110-0AA12	13 mm.	Negro	13,52
3SB3110-0AA22		Rojo	13,52
3SB3110-0AA62		Blanco	13,52
Con almenas.			
3SB3110-0AA13	13 mm.	Negro	30,80
3SB3110-0AA33		Amarillo	30,80
3SB3110-0AA43		Verde	30,80
PULSADORES LUMINOSOS CON BOTON RASANTE			
Incluyendo soporte para 3 elementos.			
 **3SB3111-0AA21**		Rojo	13,36
3SB3111-0AA31		Amarillo	13,36
3SB3111-0AA41		Verde	13,36
3SB3111-0AA51		Azul	13,36
3SB3111-0AA61		Blanco	13,36
3SB3111-0AA71		Transparente	13,36
PULSADORES INTERRUPTORES CON ENCLAVAMIENTO Y BOTON RASANTE			
 **3SB3110-0DA11**		Negro	20,01
3SB3110-0DA21		Rojo	20,01
3SB3110-0DA31		Amarillo	20,01
3SB3110-0DA41		Verde	20,01
3SB3110-0DA51		Azul	20,01
3SB3110-0DA61		Blanco	20,01
Luminoso con soporte para 3 elementos.			
 **3SB3111-0DA21**		Rojo	20,01
3SB3111-0DA31		Amarillo	20,01
3SB3111-0DA41		Verde	20,01
3SB3111-0DA51		Azul	20,01
3SB3111-0DA61		Blanco	20,01
3SB3111-0DA71		Transparente	20,01
MULETILLAS 2 y 3 POSICIONES DE CONEXION			
Secuencia de conexión O-I, I-O-II, con enclavamiento, ángulo conexión 50°.			
 **3SB3110-2KA11**	O-I	Negro	18,69
3SB3110-2KA21		Rojo	18,69
3SB3110-2KA41		Verde	18,69
3SB3110-2KA61		Blanco	18,69
3SB3110-2DA11	I-O-II	Negro	18,69
3SB3110-2DA21		Rojo	18,69
3SB3110-2DA41		Verde	18,69
3SB3110-2DA61		Blanco	18,69

Para corroborar la validez de este documento consulte la siguiente página web	
Código Seguro de Validación	**c202707550424cacba0861408ab0a8fe001**
Url de validación	*https://eamic.elda.es/absis/idi/arx/idiarxabsaweb/asp/verificadorfirma.asp*
Metadatos	**Origen: Origen administración Estado de elaboración: Copia auténtica de documento original**

EDICIONES TARIFEC® S.A.
APDO. 23.119
08080 BARCELONA
TEL. (93) 338 00 66

SIEMENS

CONCEPTO				PRECIO EUROS
Muletilla luminosa, soporte 3 elementos.				
Ref.			Color botón	
3SB31 11-2KA21	O-I		Rojo	20,82
3SB31 11-2KA31			Amarillo	20,82
3SB31 11-2KA41			Verde	20,82
3SB31 11-2KA51			Azul	20,82
3SB31 11-2KA71			Transparente	20,82
3SB31 11-2DA21	I-O-II		Rojo	20,82
3SB31 11-2DA31			Amarillo	20,82
3SB31 11-2DA41			Verde	20,82
3SB31 11-2DA51			Azul	20,82
3SB31 11-2DA71			Transparente	20,82
Secuencia conexión O-I, como pulsador (retorno desde la derecha), ángulo conexión 50°.				
3SB31 10-2LA11	O-I		Negro	18,69
3SB31 10-2LA21			Rojo	18,69
3SB31 10-2LA41			Verde	18,69
3SB31 10-2LA61			Blanco	18,69
3SB31 10-2EA11	I-O-II		Negro	18,69
3SB31 10-2EA21			Rojo	18,69
3SB31 10-2EA41			Verde	18,69
3SB31 10-2EA61			Blanco	18,69
Muletilla luminosa, soporte 3 elementos.				
3SB31 11-2LA21	O-I		Rojo	20,82
3SB31 11-2LA31			Amarillo	20,82
3SB31 11-2LA41			Verde	20,82
3SB31 11-2LA51			Azul	20,82
3SB31 11-2LA71			Transparente	20,82
3SB31 11-2EA21	I-O-II		Rojo	20,82
3SB31 11-2EA31			Amarillo	20,82
3SB31 11-2EA41			Verde	20,82
3SB31 11-2EA51			Azul	20,82
3SB31 11-2EA71			Transparente	20,82
Secuencia conexión I-O-II, a derecha con enclavamiento, a izquierda como pulsador (retorno desde la derecha), ángulo conexión 2x50°.				
3SB31 10-2GA11	I-O-II		Negro	18,92
3SB31 10-2GA41			Verde	18,92
3SB31 10-2GA61			Blanco	18,92
Igual, a la izquierda con enclavamiento a la derecha como pulsador.				
3SB31 10-2FA11	I-O-II		Negro	18,92
3SB31 10-2FA21			Rojo	18,92
3SB31 10-2FA41			Verde	18,92
CERRADURA SEGURIDAD 2 LLAVES Y 2 POSICIONES DE CONEXION				
Secuencia de conexión O-I, con enclavamiento, ángulo de conexión 2x50°. Llave extraíble en posición O+I; en posición O ó I, consultar				
		Cerradura		
3SB31 10-4AD11		RONIS Rasante SB 30		38,10
3SB31 10-4LD11		CES SSG 10		80,26
3SB31 10-4LF01		CES LSG 1		81,45
3SB31 10-5LD01		IKON 360012K1		123,40
3SB31 10-5AD11		BKS S 1		102,43
3SB31 10-5AE01		BKS E1 para VW		102,43
3SB31 10-5AE31		BKS E2 para VW		102,43
3SB31 10-5AE41		BKA E7 para VW		102,43
3SB31 10-5AE51		BKS E9 para VW		102,43

CONCEPTO		PRECIO EUROS
Ref.	Cerradura	
3SB31 10-3AH11	O.M.R. Rojo 73037	61,04
3SB31 10-3AJ11	O.M.R. Negro 73034	61,04
Secuencia conexión O-I, como pulsador (retorno desde la derecha), ángulo conexión 50°. Llave extraíble en posición O.		
3SB31 10-4BD01	RONIS Rasante SB30	38,10
3SB31 10-4MD01	CES SSG 10, CES LSG 1	79,62
3SB31 10-5MD01	IKON 360012K1	123,40
3SB31 10-5BD01	BKS S1	102,43
CERRADURA SEGURIDAD 2 LLAVES Y 3 POSICIONES DE CONEXION		
Secuencia de conexión I-O-II, con enclavamiento, ángulo conexión 2x50°. Llave extraíble en posición I+O+II; en posición O, I+II, I, II, O+I, consultar.		
3SB31 10-4DD11	RONIS Rasante SB 30	38,10
3SB31 10-4PD11	CES SSG 10	79,16
Secuencia conexión I-O-II, como pulsador (retorno desde la derecha e izquierda), ángulo de conexión 2x50°. Llave extraíble en posición O.		
3SB31 10-4ED01	RONIS Rasante SB30	38,10
3SB31 10-4QD01	CES SSG 10	79,16
3SB31 10-5LD01	IKON 360012K1	123,40
Secuencia conexión I-O-II, a la derecha con enclavamiento a izquierda como pulsador (retorno desde la izquierda), ángulo conexión 2x50°. Llave extraíble en posición O+II; en posición O ó II, consultar.		
3SB31 10-4SD01	CES SSG 10	81,45
Secuencia conexión I-O-II, a la izquierda con enclavamiento a la derecha como pulsador (retorno desde la derecha), ángulo de conexión 2x50°.		
3SB31 10-4FD01	RONIS Rasante SB 30 Llave extraíble en O	38,90
3SB31 10-5FD21	BKS S 1 Llave extraíble en I	102,46
ELEMENTOS DE ACCIONAMIENTO PARA PARADA POR EMERGENCIA		
PULSADORES DE SETA Ø 40 mm. CON PROTECCION		
Enclavamiento por presión. Liberación mediante giro a la izquierda del botón.		
3SB31 10-1HA20	Rojo	34,16
Enclavamiento al sobrepasar punto de presión. Liberación mediante llave.		
Cerradura seguridad rasante:		
3SB31 10-1BA20	RONIS Rojo CON/DES	64,24
3SB31 10-1KA20	CES	104,49
Cerradura seguridad:		
3SB31 10-1LA20	BKS Rojo CON/DES	138,60
3SB31 10-1MA20	OMR	78,36

Para corroborar la validez de este documento consulte la siguiente página web	
Código Seguro de Validación	**c202707550424cacba0861408ab0a8fe001**
Url de validación	*https://eamic.elda.es/absis/idi/arx/idiarxabsaweb/asp/verificadorfirma.asp*
Metadatos	**Origen: Origen administración Estado de elaboración: Copia auténtica de documento original**

EDICIONES TARIFEC® S.A.
APDO. 23.119
08080 BARCELONA
TEL. (93) 338 00 66

SIEMENS

tarifa
edición 11 - 2016

GRUPO E
5 APARTADO
11 PAGINA

CONCEPTO			PRECIO EUROS
CUERPOS DE LENTE			
LAMPARAS DE SEÑALIZACION			
3SB3111-6AA20	Rojo		9,20
3SB3111-6AA30	Amarillo		9,20
3SB3111-6AA40	Verde		9,20
3SB3111-6AA50	Azul		9,20
3SB3111-6AA60	Blanco		9,20
3SB3111-6AA70	Transparente		9,20
SIGNUM 3SB3 EJECUCION REDONDA Y CUADRADA			
ELEMENTOS DE CONEXION			
Conexión por tornillos, p/ fijación a placa frontal.			
CON 1 CONTACTO			
	Ejecución	Prof.	
3SB3400-0B	1C	50 mm.	7,41
3SB3400-0C	1A	50 mm.	7,41
CON 2 CONTACTOS			
Incluyendo plaquita de designación.			
3SB3400-0A	1C+1A	65 mm.	10,03
3SB3400-0D	2C	65 mm.	14,26
3SB3400-0E	2A	65 mm.	14,26
PORTALAMPARAS			
3SB3400-1A		50 mm.	7,02
Tensión de servicio UC 24V. BA 9s con lámpara incandescente 24V.			
3SB3400-1D		50 mm.	15,75
Tensión de servicio AC 230/240V. BA 9s con elemento integrado de conexión + lámp. 130V.			
3SB3400-1C		50 mm.	18,22
Portalámparas BA 9s con control de función desacopladora.			
	Tensión empleo		
3SB3400-1F	AC 230/240. Lámpara 130V (3SX1731)		26,05
3SB3400-1G	UC 6 hasta 120V, para lámparas incandescentes, UC 24V, para lámparas LED y carga en paralelo		17,89
3SB3400-1L	Igual, DC 24 V.		17,86
3SB3400-1H	UC 6 hasta 120V para lámparas incandescentes, AC 230V, para lámparas de efluvios UC 24 para lámparas LED		17,89
TRANSFORMADORES			
Abrochable sobre portalámparas 3SB34 00-1A.			
3SB3400-3A	127/24 V		53,71
3SB3400-3C	240/24 V		43,61
3SB3400-3F	400/24 V		43,54
3SB3400-3M	127/6 V		43,54
3SB3400-3P	240/6 V		43,60
3SB3400-3S	400/6 V		43,54
SOPORTES			
Abrochable, con 3 elementos (no para desconexión por emergencia).			
3SB3901-0AB	Para pulsador	**100 unid.**	69,23
Con piezas de presión para actuación de un elemento de conexión intermedio.		**100 unid.**	
3SB3901-0AC	P/accionamientos giratorios		79,00

CONCEPTO			PRECIO EUROS
ELEM. DE CONEXIÓN CON 1 CONTACTO			
3SB3411-0B	1NA		7,90
3SB3411-0C	1NC		7,90
PORTALAMPARAS			
3SB3411-1A	Wedge-Base W2 x 4,6 d sin lámpara		7,02
SIGNUM 3SB3			
EJECUCION REDONDA, Ø DE MONTAJE 22 mm.			
Elementos de conexión y portalámparas 3SB34, para fijación en base.			
3SB3420-0B	1NA		8,11
3SB3420-0C	1NC		8,11
3SB3420-1A	Portalámparas BA 9s		7,52
3SB3420-1C	Portalámparas. Tensión de empleo AC 230/240 V, BA 9s con adaptador de tens. + lámp. 130V		19,40
CAJAS DE PULSADORES VACIAS			
Entrada de conductores por arriba y por debajo. Para elementos de conexión, portalámparas y accesorios con fijación en la base por abroche.			
3SB3801-0AA3	1 posición		22,21
3SB3802-0AA3	2		24,06
3SB3803-0AA3	3		31,45
3SB3804-0AA3	4		40,30
3SB3806-0AA3	6		60,69
Para la desconexión por emergencia.			
3SB3801-0AB3	Con tapa amarilla		23,09
APARATOS CON EQUIPAMIENTO ESTANDAR			
Entrada de cables por arriba y por abajo 1xPg16.			
Ref.	Contact.	Pulsador / Placa	
3SB3801-0DA3	1NA	A= verde "I"	43,87
3SB3801-0DD3	1NA	A= blanco "I"	43,87
3SB3801-0DB3	1NC	A= rojo "O"	43,87
3SB3801-0DE3	1NC	A= negro "O"	43,87
3SB3801-0DG3	1NC	A= de seta p/ parada por emergencia, Ø 40 mm. parte superior amarilla	64,00
3SB3801-0DF3	Igual, con visera de protección		89,85
3SB3802-0DA3	1NA 1NC	B= verde "I" A= rojo "O"	67,08
3SB3802-0DB3	1NA 1NC	B= blanco "I" A= negro "O"	67,08
3SB3803-0DA3	BA9s	C= Lámpara de señalización transparente, placa sin inscripción 1NA B= verde "I" 1NC A= rojo "O"	89,83
3SB3803-0DC3	BA9s	C= Lámpara de señalización transparente, placa sin inscripción 1NA B= blanco "I" 1NC A= negro "O"	89,83
3SB3803-0DB3	1NA 1NA 1NC	C= negro "I" B= negro "I" A= rojo "O"	107,39
APARATOS DE MANDO SIGNUM CON CONEXION AL AS-INTERFACE			
Módulo de usuario p/ placa de circuito impreso.			
3RG9005-0SA00	Entrada 4x1, salida 4x1		--

Para corroborar la validez de este documento consulte la siguiente página web	
Código Seguro de Validación	**c202707550424cacba0861408ab0a8fe001**
Url de validación	*https://eamic.elda.es/absis/idi/arx/idiarxabsaweb/asp/verificadorfirma.asp*
Metadatos	**Origen: Origen administración Estado de elaboración: Copia auténtica de documento original**

EDICIONES TARIFEC® S.A.
APDO. 23.119
08080 BARCELONA
TEL. (93) 338 00 66

SIEMENS

tarifa
edición 11 - 2016

GRUPO E
8 APARTADO
3 PAGINA

CONCEPTO

RELES DE TIEMPO ELECTRONICOS

Conexión por tornillo y por resorte (Cage Clamp). Para su empleo universal en la construcción de mandos y maquinaria.

3RP1505
MULTIFUNCION

GAMA DE TIEMPO REGULABLE:

0,05 - 1s	5 - 100s	5 - 100min
0,15 - 3s	0,15 - 3min	0,15 - 3h
0,5 - 10s	0,5 - 10min	0,5 - 10h
1,5 - 30s	1,5 - 30min	1,5 - 30h
0,05 - 1min	0,05 - 1h	5 - 100h

Con LED, 1 conmutador 8 funciones.



Ref.	Tensión V AC50/60Hz	DC	PRECIO EUROS
3RP1505-1AQ30	24/100-127	24	159,85
3RP1505-1AP30	24/200-240		159,85

2 Conmutadores 16 funciones.

3RP1505-1BQ30	24/100-127	24	181,70
3RP1505-1BP30	24/200-240		181,70
3RP1505-1BW30	24-240	24-240	220,80

3RP1525
RETRASO A LA EXCITACION

Con LED, 1 conmutador .



3RP1525-1AQ30	24/100-127	24	109,60
3RP1525-1AP30	24/200-240		109,60

Con 2 conmutadores.

3RP1525-1BR30	42-48,60	42-48,60	121,90
3RP1525-1BQ30	24/100-127	24	121,90
3RP1525-1BP30	24/200-240	24	121,90

3RP15 1.,
RETRASO A LA EXCITACION

Con LED, 1 conmutador.

Gama de tiempo: 0,5-10s.



3RP1511-1AQ30	24/100-127	24	84,87
3RP1511-1AP30	24/200-240		84,87

Gama de tiempo: 1,5-30s.

3RP1512-1AQ30	24/100-127	24	84,87
3RP1512-1AP30	24/200-240		84,87

Gama de tiempo: 5-100s.

3RP1513-1AQ30	24/100-127	24	84,87
3RP1513-1AP30	24/200-240		84,87

3RP1527
RETRASO A LA EXCITACION

1 NA retardado semiconductor, ejecución de 2 hilos.



GAMA DE TIEMPO REGULABLE:

0,05 - 1s	1,5 - 30s
0,2 - 4s	12 - 240s

3RP1527-1EC30	24-66	24-66	84,87
3RP1527-1EM30	90-240	90-240	84,87

CONCEPTO

3RP15 3.,
RETRASO A LA DESEXCITACION

Con LED, 1 conmutador, con tensión auxiliar.

Gama de tiempo: 0,5-10s.



Ref.	Tensión V AC50/60Hz	DC	PRECIO EUROS
3RP1531-1AQ30	24/100-127	24	144,90
3RP1531-1AP30	24/200-240		144,90

Gama de tiempo: 1,5-30s.

3RP1532-1AQ30	24/100-127	24	144,90
3RP1532-1AP30	24/200-240		144,90

Gama de tiempo: 5-100s.

3RP1533-1AQ30	24/100-127	24	144,90
3RP1533-1AP30	24/200-240		144,90

3RP1540
RETRASO A LA DESEXCITACION

Con 1 LED, sin tensión auxiliar.

GAMA DE TIEMPO REGULABLE:

0,05 - 1s	0,5 - 10s	3 - 60s
0,15 - 3s	1,5 - 30s	5 - 100s
0,3 - 6s		

1 Conmutador.



3RP1540-1AB31	24	24	185,15
3RP1540-1AJ31	100-127	100-127	185,15
3RP1540-1AN31	200-240	200-240	185,15

2 Conmutadores.

3RP1540-1BB31	24	24	213,90
3RP1540-1BJ31	100-127	100-127	213,90
3RP1540-1BN31	200-240	200-240	213,90

3RP1555
EMISOR DE IMPULSOS

0,05 - 1s	5 - 100s	5 - 100min
0,15 - 3s	0,15 - 3min	0,15 - 3h
0,5 - 10s	0,5 - 10min	0,5 - 10h
1,5 - 30s	1,5 - 30min	1,5 - 30h
0,05 - 1min	0,05 - 1h	5 - 100h

Con LED, 1 conmutador.



Gama de tiempo: 0,5-10s.

3RP1555-1AR30	42-48,60	42-48,60	204,70
3RP1555-1AQ30	24/100-127	24	204,70
3RP1555-1AP30	24/200-240	24	204,70

3RP15 7.,
FUNCION ESTRELLA-TRIANGULO

1NA retardado y 1 NA instantáneo (raíz común).

Gama de tiempo: 1-20s.



3RP1574-1NQ30	24/100-127	24	109,60
3RP1574-1NP30	24/200-240	24	109,60

Gama de tiempo: 3-60s.

3RP1576-1NQ30	24/100-127	24	109,60
3RP1576-1NP30	24/200-240	24	109,60

Para corroborar la validez de este documento consulte la siguiente página web	
Código Seguro de Validación	**c202707550424cacba0861408ab0a8fe001**
Url de validación	*https://eamic.elda.es/absis/idi/arx/idiarxabsaweb/asp/verificadorfirma.asp*
Metadatos	**Origen: Origen administración Estado de elaboración: Copia auténtica de documento original**

EDICIONES TARIFEC® S.A.
APDO. 23.119
08080 BARCELONA
TEL. (93) 338 00 66

SIEMENS

tarifa
edición 11 - 2016

GRUPO E
APARTADO 8
PAGINA 4

CONCEPTO	PRECIO EUROS
ACCESORIOS	
3RP1901-0A Juego completo con 8 funciones para aparatos con 1 conmutador	5,63
3RP1901-0B Juego completo con 16 funciones para aparatos con 2 conmutadores	7,43
3RP1902 Cubierta precintable para aparatos con 1 ó 2 conmutadores	4,72
3RP1903 Adaptador para fijación por tornillo para aparatos con 1 ó 2 conmutadores	1,54
BLOQUES DE RELES DE TIEMPO 3RT19	
Electrónicos con salida semiconductora, conexión por tornillo.	
PARA TAMAÑO S00	
Para integrar en el lado delantero de los contactores.	
Retraso a la excitación, ejecución de dos hilos (varistor integrado).	
3RT1916-2CG11 AC/DC 24-66 0,05-1	81,84
3RT1916-2CG21 0,5-10	81,84
3RT1916-2CG31 5-100	81,84
3RT1916-2CH11 AC/DC 90-240 0,05-1	81,84
3RT1916-2CH21 0,5-10	81,84
3RT1916-2CH31 5-100	81,84
Retraso a la desexcitación con tensión auxiliar (varistor integrado).	
3RT1916-2DG11 AC/DC 24-66 0,05-1	108,13
3RT1916-2DG21 0,5-10	108,13
3RT1916-2DG31 5-100	108,13
3RT1916-2DH11 AC/DC 90-240 0,05-1	108,13
3RT1916-2DH21 0,5-10	108,13
3RT1916-2DH31 5-100	108,13
PARA TAMAÑOS S0 HASTA S3	
Para montar en los bornes de bobinas superiores de los contactores.	
Retraso a la excitación, ejecución de dos hilos (varistor integrado).	
3RT1926-2CG11 AC/DC 24-66 0,05-1	78,24
3RT1926-2CG21 0,5-10	78,24
3RT1926-2CG31 5-100	78,24
3RT1926-2CH11 AC/DC 90-240 0,05-1	78,24
3RT1926-2CH21 0,5-10	78,24
3RT1926-2CH31 5-100	80,77
Retraso a la desexcitación con tensión auxiliar (varistor integrado).	
3RT1926-2DG11 AC/DC 24-66 0,05-1	103,29
3RT1926-2DG21 0,5-10	103,29
3RT1926-2DG31 5-100	103,29
3RT1926-2DH11 AC/DC 90-240 0,05-1	103,29
3RT1926-2DH21 0,5-10	103,29
3RT1926-2DH31 5-100	103,29

CONCEPTO	PRECIO EUROS

Para corroborar la validez de este documento consulte la siguiente página web	
Código Seguro de Validación	c202707550424cacba0861408ab0a8fe001
Url de validación	https://eamic.elda.es/absis/idi/arx/idiarxabsaweb/asp/verificadorfirma.asp
Metadatos	Origen: Origen administración Estado de elaboración: Copia auténtica de documento original

EDICIONES TARIFEC® S.A.
APDO. 23.119
08080 BARCELONA
TEL. (93) 338 00 66

SIEMENS

CONCEPTO

SECTOR VIVIENDA

INTERRUP. AUTOMATICO 5SJ6, ICP-M

CURVAC

Protección de conductores en general, especialmente ventajosa p/ elevadas intensidades de conexión (lámparas, motores, etc.). Maneta naranja.
Poder de corte 6kA. U_n: 230/400V, 50-60 Hz. Utilizables en redes hasta 250/440V AC; 60V DC por polo.



Ref.	Polos	I_n (A)	PRECIO EUROS
5SJ6506-7FC	Unipolar+N	6	62,01
5SJ6508-7FC		8	54,33
5SJ6510-7FC		10	25,51
5SJ6513-7FC		13	25,84
5SJ6516-7FC		16	26,10
5SJ6520-7FC		20	26,73
5SJ6525-7FC		25	27,23
5SJ6532-7FC		32	60,72
5SJ6540-7FC		40	81,55



5SJ6206-7FC	Bipolar	6	71,21
5SJ6208-7FC		8	62,20
5SJ6210-7FC		10	34,19
5SJ6213-7FC		13	34,38
5SJ6216-7FC		16	34,38
5SJ6220-7FC		20	34,82
5SJ6225-7FC		25	35,82
5SJ6232-7FC		32	52,87
5SJ6240-7FC		40	85,87

CURVAICP-M

Interruptor automático magnetotérmico con reenganche local manual para control de potencia.
Poder de corte 6kA. Verificación en origen.



5SJ6210-1FC20	Bipolar	10	
5SJ6218-1FC20		15	
5SJ6220-1FC20		20	
5SJ6225-1FC20		25	
5SJ6230-1FC20		30	
5SJ6235-1FC20		35	--
5SJ6240-1FC20		40	
5SJ6245-1FC20		45	
5SJ6250-1FC20		50	
5SJ6263-1FC20		63	



5SJ6610-1FC20	Tripolar+N	10	
5SJ6618-1FC20		15	
5SJ6620-1FC20		20	
5SJ6625-1FC20		25	
5SJ6630-1FC20		30	
5SJ6635-1FC20		35	--
5SJ6640-1FC20		40	
5SJ6645-1FC20		45	
5SJ6650-1FC20		50	
5SJ6663-1FC20		63	

PROGRAMA TERCIARIO

PEQUEÑOS INT. AUTOMATICOS 5SL6

6 kA, corriente alterna, no accesoriables.
U_n: 230/400V, 50-60 Hz. Utilizables en redes hasta 250/400V AC; 60V DC por polo.

CURVAB

Protección de conductores, principalmente en circuitos de bases de enchufe, sin necesidad de advertencia respecto a la protección de personas.



5SL6106-6	Unipolar	6	34,67
5SL6110-6		10	29,28
5SL6113-6		13	29,28
5SL6116-6		16	29,28
5SL6120-6		20	29,28

CONCEPTO



Ref.	Polos	I_n (A)	PRECIO EUROS
5SL6125-6	Unipolar	25	29,28
5SL6132-6		32	36,19
5SL6140-6		40	48,03
5SL6150-6		50	65,40
5SL6163-6		63	85,54



5SL6506-6	Unipolar+N	6	96,02
5SL6510-6		10	63,77
5SL6513-6		13	86,46
5SL6516-6		16	86,46
5SL6520-6		20	86,46
5SL6525-6		25	70,59
5SL6532-6		32	97,35
5SL6540-6		40	117,61
5SL6550-6		50	161,96
5SL6563-6		63	177,89



5SL6206-6	Bipolar	6	96,31
5SL6210-6		10	81,93
5SL6213-6		13	86,40
5SL6216-6		16	86,40
5SL6220-6		20	86,40
5SL6225-6		25	81,93
5SL6232-6		32	97,59
5SL6240-6		40	117,85
5SL6250-6		50	231,75
5SL6263-6		63	260,96



5SL6306-6	Tripolar	6	138,55
5SL6310-6		10	142,25
5SL6313-6		13	143,67
5SL6316-6		16	143,67
5SL6320-6		20	143,67
5SL6325-6		25	143,67
5SL6332-6		32	186,88
5SL6340-6		40	254,43
5SL6350-6		50	317,89
5SL6363-6		63	388,25



5SL6606-6	Tripolar+N	6	236,14
5SL6610-6		10	235,62
5SL6613-6		13	236,98
5SL6616-6		16	240,22
5SL6620-6		20	240,22
5SL6625-6		25	240,22
5SL6632-6		32	256,97
5SL6640-6		40	256,88
5SL6650-6		50	396,25
5SL6663-6		63	457,60



5SL6406-6	Tetrapolar	6	247,53
5SL6410-6		10	247,42
5SL6413-6		13	251,62
5SL6416-6		16	251,62
5SL6420-6		20	251,62
5SL6425-6		25	251,62
5SL6432-6		32	317,99
5SL6440-6		40	382,59
5SL6450-6		50	460,70
5SL6463-6		63	502,40

CURVAC

Protección de conductores en general, especialmente ventajosa para elevadas intensidades de conexión (lámparas, motores, etc.).



5SL6114-7	Unipolar	0,3	55,21
5SL6105-7		0,5	44,23
5SL6101-7		1	44,23
5SL6115-7		1,6	44,23
5SL6102-7		2	46,21
5SL6103-7		3	46,21
5SL6104-7		4	46,21
5SL6106-7		6	32,24
5SL6108-7		8	25,89
5SL6110-7		10	14,79
5SL6113-7		13	15,51
5SL6116-7		16	14,88
5SL6120-7		20	15,55

Para corroborar la validez de este documento consulte la siguiente página web	
Código Seguro de Validación	**c202707550424cacba0861408ab0a8fe001**
Url de validación	*https://eamic.elda.es/absis/idi/arx/idiarxabsaweb/asp/verificadorfirma.asp*
Metadatos	**Origen: Origen administración Estado de elaboración: Copia auténtica de documento original**

EDICIONES TARIFEC® S.A.
APDO. 23.119
08080 BARCELONA
TEL. (93) 338 00 66

SIEMENS

Ref.	Polos	I_n (A)	PRECIO EUROS
5SL6125-7	Unipolar	25	15,90
5SL6132-7		32	33,78
5SL6140-7		40	42,24
5SL6150-7		50	63,60
5SL6163-7		63	72,51
5SL6514-7	Unipolar+N	0,3	79,42
5SL6505-7		0,5	78,98
5SL6501-7		1	71,95
5SL6515-7		1,6	71,95
5SL6502-7		2	71,95
5SL6503-7		3	71,95
5SL6504-7		4	71,13
5SL6506-7		6	61,86
5SL6508-7		8	61,86
5SL6510-7		10	25,31
5SL6513-7		13	37,35
5SL6516-7		16	25,97
5SL6520-7		20	26,42
5SL6525-7		25	26,85
5SL6532-7		32	60,27
5SL6540-7		40	79,67
5SL6550-7		50	137,73
5SL6563-7		63	145,90
5SL6214-7	Bipolar	0,3	127,58
5SL6205-7		0,5	127,36
5SL6201-7		1	97,17
5SL6215-7		1,6	97,17
5SL6202-7		2	97,17
5SL6203-7		3	97,17
5SL6204-7		4	97,17
5SL6206-7		6	68,81
5SL6208-7		8	60,34
5SL6210-7		10	33,84
5SL6213-7		13	65,55
5SL6216-7		16	34,23
5SL6220-7		20	35,40
5SL6225-7		25	35,85
5SL6232-7		32	68,89
5SL6240-7		40	89,10
5SL6250-7		50	142,63
5SL6263-7		63	148,69
5SL6314-7	Tripolar	0,3	225,46
5SL6305-7		0,5	216,34
5SL6301-7		1	155,50
5SL6315-7		1,6	153,98
5SL6302-7		2	153,52
5SL6303-7		3	156,83
5SL6304-7		4	152,42
5SL6306-7		6	103,61
5SL6308-7		8	103,61
5SL6310-7		10	96,81
5SL6313-7		13	96,81
5SL6316-7		16	99,27
5SL6320-7		20	101,55
5SL6325-7		25	100,77
5SL6332-7		32	108,83
5SL6340-7		40	131,13
5SL6350-7		50	268,23
5SL6363-7		63	272,72
5SL6614-7	Tripolar+N	0,3	230,97
5SL6605-7		0,5	227,70
5SL6601-7		1	163,02
5SL6615-7		1,6	164,16
5SL6602-7		2	163,07
5SL6603-7		3	166,46
5SL6604-7		4	163,88
5SL6606-7		6	130,52
5SL6608-7		8	126,09
5SL6610-7		10	127,65
5SL6613-7		13	109,12
5SL6616-7		16	127,21
5SL6620-7		20	132,96
5SL6625-7		25	135,55
5SL6632-7		32	144,02
5SL6640-7		40	169,01
5SL6650-7		50	357,80
5SL6663-7		63	379,45

Ref.	Polos	I_n (A)	PRECIO EUROS
5SL6414-7	Tetrapolar	0,3	280,38
5SL6405-7		0,5	273,34
5SL6401-7		1	179,71
5SL6415-7		1,6	180,65
5SL6402-7		2	181,15
5SL6403-7		3	181,94
5SL6404-7		4	178,93
5SL6406-7		6	141,70
5SL6408-7		8	127,45
5SL6410-7		10	135,91
5SL6413-7		13	116,80
5SL6416-7		16	138,09
5SL6420-7		20	141,78
5SL6425-7		25	146,73
5SL6432-7		32	153,68
5SL6440-7		40	182,16
5SL6450-7		50	365,08
5SL6463-7		63	398,39

PEQUEÑOS INT. AUTOMATICOS 5SY6 0

Poder de corte: 6 kA. 1 Polo + neutro en un módulo. Accesoriables. U_n: 230V AC, 50-60 Hz.

CURVAB

Protección de conductores, principalmente en circuitos de bases de enchufe, sin necesidad de advertencia respecto a la protec. de personas.

5SY6006-6	Unipolar+N	6	140,92
5SY6010-6		10	131,25
5SY6013-6		13	133,27
5SY6016-6		16	115,56
5SY6020-6		20	127,07
5SY6025-6		25	131,25
5SY6032-6		32	137,27
5SY6040-6		40	170,81

CURVAC

Protección de conductores en general, especialmente ventajosa para elevadas intensidades de conexión (lámparas, motores, etc.).

5SY6002-7	Unipolar+N	5	85,51
5SY6004-7		4	84,92
5SY6006-7		6	65,43
5SY6008-7		8	79,08
5SY6010-7		10	63,51
5SY6013-7		13	66,70
5SY6016-7		16	64,04
5SY6020-7		20	65,90
5SY6025-7		25	67,76
5SY6032-7		32	78,24
5SY6040-7		40	100,33

Barras colectoras para 5SY60, 10 mm², monofásicas.

	Con tapitas finales para 12 PIAs		
5ST3762*	1+N gris.	Long. 216 mm.	9,97
5ST3763*	1+N azul.	Long. 216 mm.	9,96
	Sin tapitas finales para 12 PIAs		
5ST3764*	1+N gris.	Long. 1016 mm.	32,27
5ST3765*	1+N azul.	Long. 1016 mm.	32,27
	Tapitas finales, 1 juego = 1 izq. y 1 der.		
5ST3766*	Gris		5,49
5ST3767*	Azul		5,49
5ST3768*	Borna para 5ST376 para conductores de hasta 25 mm².		9,01

* Con tipo de descuento I

Para corroborar la validez de este documento consulte la siguiente página web	
Código Seguro de Validación	c202707550424cacba0861408ab0a8fe001
Url de validación	https://eamic.elda.es/absis/idi/arx/idiarxabsaweb/asp/verificadorfirma.asp
Metadatos	Origen: Origen administración Estado de elaboración: Copia auténtica de documento original

EDICIONES TARIFEC® S.A.
APDO. 23.119
08080 BARCELONA
TEL. (93) 338 00 66

SIEMENS

tarifa
edición 11 - 2016

GRUPO F
1 APARTADO
45 b PAGINA

CONCEPTO

PROGRAMA TERCIARIO/INDUSTRIAL

PEQUEÑOS INT. AUTOMATICOS 5SY6

6 kA, corriente alterna, accesoriables.
U_n: 230/400V AC, 50-60 Hz, utilizables en redes hasta 250/440V AC; 60V DC por polo.

CURVA B













Ref.	Polos	I_n (A)	PRECIO EUROS
5SY6102-6	Unipolar	2	72,35
5SY6104-6		4	72,35
5SY6106-6		6	50,45
5SY6110-6		10	42,09
5SY6113-6		13	42,09
5SY6116-6		16	42,09
5SY6120-6		20	41,67
5SY6125-6		25	42,66
5SY6132-6		32	50,45
5SY6140-6		40	60,07
5SY6150-6		50	106,79
5SY6163-6		63	116,80
5SY6506-6	Unipolar+N	6	102,74
5SY6510-6		10	98,08
5SY6513-6		13	96,82
5SY6516-6		16	89,82
5SY6520-6		20	101,38
5SY6525-6		25	102,96
5SY6532-6		32	106,52
5SY6540-6		40	135,48
5SY6550-6		50	212,79
5SY6563-6		63	227,76
5SY6206-6	Bipolar	6	140,94
5SY6210-6		10	117,49
5SY6213-6		13	109,82
5SY6216-6		16	109,82
5SY6220-6		20	109,82
5SY6225-6		25	109,82
5SY6232-6		32	131,77
5SY6240-6		40	195,59
5SY6250-6		50	227,88
5SY6263-6		63	279,87
5SY6306-6	Tripolar	6	188,24
5SY6310-6		10	156,95
5SY6313-6		13	156,95
5SY6316-6		16	156,95
5SY6320-6		20	156,95
5SY6325-6		25	156,95
5SY6332-6		32	188,24
5SY6340-6		40	261,47
5SY6350-6		50	372,66
5SY6363-6		63	389,62
5SY6606-6	Tripolar+N	6	241,07
5SY6610-6		10	228,15
5SY6613-6		13	232,25
5SY6616-6		16	220,53
5SY6620-6		20	236,79
5SY6625-6		25	251,42
5SY6632-6		32	274,76
5SY6640-6		40	347,48
5SY6650-6		50	452,17
5SY6663-6		63	435,01
5SY6406-6	Tetrapolar	6	263,52
5SY6410-6		10	219,62
5SY6413-6		13	219,62
5SY6416-6		16	219,62
5SY6420-6		20	260,36
5SY6425-6		25	284,74
5SY6432-6		32	318,44
5SY6440-6		40	409,85
5SY6450-6		50	510,45
5SY6463-6		63	589,76

CONCEPTO

CURVA C

Protección de conductores en general, especialmente ventajosa para elevadas intensidades de conexión (lámparas, motores, etc.)









Ref.	Polos	I_n (A)	PRECIO EUROS
5SY6114-7	Unipolar	0,3	81,61
5SY6105-7		0,5	68,32
5SY6101-7		1	68,32
5SY6115-7		1,6	68,32
5SY6102-7		2	68,32
5SY6103-7		3	68,32
5SY6104-7		4	68,32
5SY6106-7		6	37,33
5SY6108-7		8	36,76
5SY6110-7		10	34,53
5SY6113-7		13	35,00
5SY6116-7		16	35,16
5SY6120-7		20	36,90
5SY6125-7		25	37,75
5SY6132-7		32	39,39
5SY6140-7		40	56,76
5SY6150-7		50	100,98
5SY6163-7		63	110,52
5SY6514-7	Unipolar+N	0,3	112,28
5SY6505-7		0,5	111,69
5SY6501-7		1	106,32
5SY6515-7		1,6	106,32
5SY6502-7		2	106,32
5SY6503-7		3	106,32
5SY6504-7		4	105,12
5SY6506-7		6	76,46
5SY6508-7		8	74,14
5SY6510-7		10	70,18
5SY6513-7		13	70,99
5SY6516-7		16	71,66
5SY6520-7		20	73,85
5SY6525-7		25	75,12
5SY6532-7		32	78,77
5SY6540-7		40	103,31
5SY6550-7		50	201,37
5SY6563-7		63	215,35
5SY6214-7	Bipolar	0,3	180,37
5SY6205-7		0,5	180,08
5SY6201-7		1	143,56
5SY6215-7		1,6	143,56
5SY6202-7		2	143,56
5SY6203-7		3	143,56
5SY6204-7		4	143,56
5SY6206-7		6	97,53
5SY6208-7		8	103,33
5SY6210-7		10	78,88
5SY6213-7		13	80,34
5SY6216-7		16	81,05
5SY6220-7		20	81,81
5SY6225-7		25	84,82
5SY6232-7		32	92,22
5SY6240-7		40	134,17
5SY6250-7		50	203,58
5SY6263-7		63	220,25
5SY6314-7	Tripolar	0,3	310,84
5SY6305-7		0,5	309,24
5SY6301-7		1	212,26
5SY6315-7		1,6	212,26
5SY6302-7		2	212,26
5SY6303-7		3	212,26
5SY6304-7		4	212,26
5SY6306-7		6	127,59
5SY6308-7		8	135,33
5SY6310-7		10	116,63
5SY6313-7		13	116,73
5SY6316-7		16	118,93
5SY6320-7		20	122,44
5SY6325-7		25	124,62
5SY6332-7		32	135,33
5SY6340-7		40	171,87
5SY6350-7		50	350,97
5SY6363-7		63	367,75

Para corroborar la validez de este documento consulte la siguiente página web	
Código Seguro de Validación	**c202707550424cacba0861408ab0a8fe001**
Url de validación	*https://eamic.elda.es/absis/idi/arx/idiarxabsaweb/asp/verificadorfirma.asp*
Metadatos	**Origen: Origen administración Estado de elaboración: Copia auténtica de documento original**

EDICIONES TARIFEC® S.A.
APDO. 23.119
08080 BARCELONA
TEL. (93) 338 00 66

SIEMENS









Ref.	Polos	I_n (A)	PRECIO EUROS
5SY6614-7	Tripolar+N	0,3	319,78
5SY6605-7		0,5	286,14
5SY6601-7		1	227,38
5SY6615-7		1,6	227,38
5SY6602-7		2	227,38
5SY6603-7		3	227,38
5SY6604-7		4	227,04
5SY6606-7		6	165,71
5SY6608-7		8	167,90
5SY6610-7		10	173,26
5SY6613-7		13	173,26
5SY6616-7		16	167,06
5SY6620-7		20	179,40
5SY6625-7		25	194,06
5SY6632-7		32	216,63
5SY6640-7		40	262,55
5SY6650-7		50	425,97
5SY6663-7		63	452,33
5SY6414-7	Tetrapolar	0,3	377,42
5SY6405-7		0,5	375,19
5SY6401-7		1	247,37
5SY6415-7		1,6	247,37
5SY6402-7		2	247,37
5SY6403-7		3	247,37
5SY6404-7		4	246,67
5SY6406-7		6	211,54
5SY6408-7		8	211,54
5SY6410-7		10	181,19
5SY6413-7		13	210,37
5SY6416-7		16	173,04
5SY6420-7		20	190,28
5SY6425-7		25	211,92
5SY6432-7		32	235,12
5SY6440-7		40	298,91
5SY6450-7		50	483,52
5SY6463-7		63	513,06

PROGRAMA INDUSTRIAL

PEQUEÑOS INT. AUTOMATICOS 5SY4

10 kA, corriente alterna, accesoriables.
U_n: 230/400V , 50-60 Hz, utilizables en redes hasta 250/440V AC; 60V DC por polo.

CURVA A

Protección de semiconductores limitada, de circuitos de medida con transformadores, con grandes longitudes de conductores.

Ref.	Polos	I_n (A)	PRECIO EUROS
5SY4101-5	Unipolar	1	86,44
5SY4115-5		1,6	86,44
5SY4102-5		2	86,44
5SY4103-5		3	86,44
5SY4104-5		4	86,44
5SY4106-5		6	75,68
5SY4108-5		8	75,68
5SY4110-5		10	65,89
5SY4113-5		13	65,89
5SY4116-5		16	63,23
5SY4120-5		20	69,98
5SY4125-5		25	75,68
5SY4132-5		32	85,47
5SY4140-5		40	107,56
5SY4150-5		50	130,65
5SY4163-5		63	144,19
5SY4501-5	Unipolar+N	1	158,32
5SY4515-5		1,6	158,32
5SY4502-5		2	158,32
5SY4503-5		3	158,32
5SY4504-5		4	158,32
5SY4506-5		6	158,32
5SY4508-5		8	158,32
5SY4510-5		10	137,39
5SY4513-5		13	137,39
5SY4516-5		16	132,58
5SY4520-5		20	145,79









Ref.	Polos	I_n (A)	PRECIO EUROS
5SY4525-5	Unipolar+N	25	158,53
5SY4532-5		32	171,57
5SY4540-5		40	223,60
5SY4550-5		50	263,40
5SY4563-5		63	316,83
5SY4201-5	Bipolar	1	198,12
5SY4215-5		1,6	198,12
5SY4202-5		2	198,12
5SY4203-5		3	198,12
5SY4204-5		4	198,12
5SY4206-5		6	198,12
5SY4208-5		8	198,12
5SY4210-5		10	171,61
5SY4213-5		13	171,61
5SY4216-5		16	165,55
5SY4220-5		20	182,09
5SY4225-5		25	198,01
5SY4232-5		32	214,69
5SY4240-5		40	278,54
5SY4250-5		50	330,31
5SY4263-5		63	395,57
5SY4301-5	Tripolar	1	307,14
5SY4315-5		1,6	307,14
5SY4302-5		2	307,14
5SY4303-5		3	307,14
5SY4304-5		4	307,14
5SY4306-5		6	307,14
5SY4308-5		8	307,14
5SY4310-5		10	267,24
5SY4313-5		13	267,24
5SY4316-5		16	246,95
5SY4320-5		20	270,93
5SY4325-5		25	295,62
5SY4332-5		32	305,49
5SY4340-5		40	408,61
5SY4350-5		50	520,67
5SY4363-5		63	609,01
5SY4601-5	Tripolar+N	1	401,01
5SY4615-5		1,6	401,01
5SY4602-5		2	401,01
5SY4603-5		3	401,01
5SY4604-5		4	401,01
5SY4606-5		6	401,01
5SY4608-5		8	401,01
5SY4610-5		10	376,74
5SY4613-5		13	376,74
5SY4616-5		16	338,10
5SY4620-5		20	389,63
5SY4625-5		25	402,48
5SY4632-5		32	445,96
5SY4640-5		40	509,60
5SY4650-5		50	574,89
5SY4663-5		63	729,11
5SY4401-5	Tetrapolar	1	422,08
5SY4415-5		1,6	422,08
5SY4402-5		2	422,08
5SY4403-5		3	422,08
5SY4404-5		4	422,08
5SY4406-5		6	422,08
5SY4408-5		8	422,08
5SY4410-5		10	394,19
5SY4413-5		13	394,19
5SY4416-5		16	353,78
5SY4420-5		20	407,68
5SY4425-5		25	421,13
5SY4432-5		32	469,41
5SY4440-5		40	537,97
5SY4450-5		50	589,54
5SY4463-5		63	767,71

Para corroborar la validez de este documento consulte la siguiente página web	
Código Seguro de Validación	**c202707550424cacba0861408ab0a8fe001**
Url de validación	*https://eamic.elda.es/absis/idi/arx/idiarxabsaweb/asp/verificadorfirma.asp*
Metadatos	**Origen: Origen administración Estado de elaboración: Copia auténtica de documento original**

EDICIONES TARIFEC® S.A.
APDO. 23.119
08080 BARCELONA
TEL. (93) 338 00 66

SIEMENS

CURVAB

Protección de conductores, principalmente en circuitos de bases de enchufe, sin necesidad de advertencia respecto a la protecciones de personas.

Ref.	Polos	I_n (A)	PRECIO EUROS
5SY4106-6	Unipolar	6	52,12
5SY4110-6		10	48,13
5SY4113-6		13	48,13
5SY4116-6		16	48,13
5SY4120-6		20	50,55
5SY4125-6		25	51,53
5SY4132-6		32	54,11
5SY4140-6		40	63,44
5SY4150-6		50	85,62
5SY4163-6		63	94,41
5SY4180-6		80	159,68
5SY4506-6	Unipolar+N	6	90,40
5SY4510-6		10	82,81
5SY4513-6		13	84,37
5SY4516-6		16	84,40
5SY4520-6		20	86,99
5SY4525-6		25	88,55
5SY4532-6		32	93,74
5SY4540-6		40	136,84
5SY4550-6		50	166,77
5SY4563-6		63	191,09
5SY4206-6	Bipolar	6	106,46
5SY4210-6		10	97,23
5SY4213-6		13	99,06
5SY4216-6		16	99,11
5SY4220-6		20	102,15
5SY4225-6		25	103,97
5SY4232-6		32	110,39
5SY4240-6		40	160,88
5SY4250-6		50	195,93
5SY4263-6		63	225,38
5SY4280-6		80	283,58
5SY4306-6	Tripolar	6	160,34
5SY4310-6		10	145,84
5SY4313-6		13	148,52
5SY4316-6		16	148,66
5SY4320-6		20	152,89
5SY4325-6		25	155,91
5SY4332-6		32	165,32
5SY4340-6		40	214,31
5SY4350-6		50	302,13
5SY4363-6		63	315,41
5SY4380-6		80	553,17
5SY4606-6	Tripolar+N	6	212,49
5SY4610-6		10	192,30
5SY4613-6		13	192,30
5SY4616-6		16	185,95
5SY4620-6		20	199,12
5SY4625-6		25	212,03
5SY4632-6		32	232,05
5SY4640-6		40	291,46
5SY4650-6		50	407,73
5SY4663-6		63	435,48
5SY4406-6	Tetrapolar	6	239,71
5SY4410-6		10	208,18
5SY4413-6		13	208,18
5SY4416-6		16	197,87
5SY4420-6		20	219,15
5SY4425-6		25	238,93
5SY4432-6		32	266,93
5SY4440-6		40	339,22
5SY4450-6		50	412,02
5SY4463-6		63	493,06
5SY4480-6		80	556,14

CURVAC

Protección de conductores en general, especialmente ventajosa para elevadas intensidades.

Ref.	Polos	I_n (A)	PRECIO EUROS
5SY4114-7	Unipolar	0,3	64,78
5SY4105-7		0,5	56,31
5SY4101-7		1	52,99
5SY4115-7		1,6	52,99
5SY4102-7		2	52,99
5SY4103-7		3	52,99
5SY4104-7		4	52,99
5SY4106-7		6	45,72
5SY4108-7		8	44,62
5SY4110-7		10	43,01
5SY4113-7		13	42,95
5SY4116-7		16	42,95
5SY4120-7		20	44,29
5SY4125-7		25	45,20
5SY4132-7		32	47,51
5SY4140-7		40	55,63
5SY4150-7		50	75,13
5SY4163-7		63	88,20
5SY4180-7		80	117,99
5SY4514-7	Unipolar+N	0,3	113,90
5SY4505-7		0,5	113,47
5SY4501-7		1	108,90
5SY4515-7		1,6	108,90
5SY4502-7		2	108,90
5SY4503-7		3	108,90
5SY4504-7		4	98,02
5SY4506-7		6	74,71
5SY4508-7		8	73,81
5SY4510-7		10	68,36
5SY4513-7		13	69,62
5SY4516-7		16	69,73
5SY4520-7		20	71,78
5SY4525-7		25	73,05
5SY4532-7		32	77,49
5SY4540-7		40	88,81
5SY4550-7		50	122,34
5SY4563-7		63	140,23
5SY4580-7		80	161,77
5SY4214-7	Bipolar	0,3	142,38
5SY4205-7		0,5	141,80
5SY4201-7		1	136,10
5SY4215-7		1,6	136,10
5SY4202-7		2	136,10
5SY4203-7		3	136,10
5SY4204-7		4	122,49
5SY4206-7		6	93,39
5SY4208-7		8	92,23
5SY4210-7		10	86,34
5SY4213-7		13	87,07
5SY4216-7		16	87,53
5SY4220-7		20	89,77
5SY4225-7		25	91,35
5SY4232-7		32	96,87
5SY4240-7		40	111,10
5SY4250-7		50	153,37
5SY4263-7		63	175,64
5SY4280-7		80	202,81
5SY4314-7	Tripolar	0,3	264,24
5SY4305-7		0,5	233,68
5SY4301-7		1	198,23
5SY4315-7		1,6	198,23
5SY4302-7		2	198,23
5SY4303-7		3	198,23
5SY4304-7		4	198,23
5SY4306-7		6	140,42
5SY4308-7		8	134,07
5SY4310-7		10	128,07
5SY4313-7		13	130,42
5SY4316-7		16	130,47
5SY4320-7		20	134,20
5SY4325-7		25	136,87
5SY4332-7		32	144,80

Para corroborar la validez de este documento consulte la siguiente página web	
Código Seguro de Validación	**c202707550424cacba0861408ab0a8fe001**
Url de validación	*https://eamic.elda.es/absis/idi/arx/idiarxabsaweb/asp/verificadorfirma.asp*
Metadatos	**Origen: Origen administración Estado de elaboración: Copia auténtica de documento original**

EDICIONES TARIFEC® S.A.
APDO. 23.119
08080 BARCELONA
TEL. (93) 338 00 66

SIEMENS

Ref.	CONCEPTO Polos	I_n (A)	PRECIO EUROS
5SY4340-7	Tripolar	40	169,76
5SY4350-7		50	265,22
5SY4363-7		63	277,84
5SY4380-7		80	325,23
5SY4614-7	Tripolar+N	0,3	271,98
5SY4605-7		0,5	239,78
5SY4601-7		1	232,59
5SY4615-7		1,6	232,59
5SY4602-7		2	232,59
5SY4603-7		3	232,59
5SY4604-7		4	221,02
5SY4606-7		6	160,44
5SY4608-7		8	160,34
5SY4610-7		10	150,53
5SY4613-7		13	150,49
5SY4616-7		16	153,51
5SY4620-7		20	157,92
5SY4625-7		25	160,90
5SY4632-7		32	170,13
5SY4640-7		40	191,38
5SY4650-7		50	307,40
5SY4663-7		63	326,38
5SY4680-7		80	417,07
5SY4414-7	Tetrapolar	0,3	320,14
5SY4405-7		0,5	282,24
5SY4401-7		1	273,80
5SY4415-7		1,6	273,80
5SY4402-7		2	273,80
5SY4403-7		3	273,80
5SY4404-7		4	260,19
5SY4406-7		6	188,85
5SY4408-7		8	188,72
5SY4410-7		10	175,91
5SY4413-7		13	175,83
5SY4416-7		16	179,37
5SY4420-7		20	184,53
5SY4425-7		25	188,02
5SY4432-7		32	200,24
5SY4440-7		40	224,91
5SY4450-7		50	361,02
5SY4463-7		63	382,98
5SY4480-7		80	490,81

CURVA D

Zona de desconexión adaptada a elementos de servicio que generan elevados impulsos de corriente.

5SY4114-8	Unipolar	0,3	87,34
5SY4105-8		0,5	71,44
5SY4101-8		1	63,53
5SY4115-8		1,6	63,53
5SY4102-8		2	63,53
5SY4103-8		3	63,53
5SY4104-8		4	63,53
5SY4106-8		6	54,76
5SY4108-8		8	53,53
5SY4110-8		10	50,65
5SY4113-8		13	50,65
5SY4116-8		16	50,65
5SY4120-8		20	53,15
5SY4125-8		25	54,21
5SY4132-8		32	56,91
5SY4140-8		40	66,74
5SY4150-8		50	95,99
5SY4163-8		63	132,46
5SY4514-8	Unipolar+N	0,3	145,20
5SY4505-8		0,5	144,58
5SY4501-8		1	138,69
5SY4515-8		1,6	138,69
5SY4502-8		2	138,69
5SY4503-8		3	138,69
5SY4504-8		4	138,69
5SY4506-8		6	95,20
5SY4508-8		8	94,08
5SY4510-8		10	87,15
5SY4513-8		13	88,79
5SY4516-8		16	88,91

Ref.	CONCEPTO Polos	I_n (A)	PRECIO EUROS
5SY4520-8	Unipolar+N	20	91,53
5SY4525-8		25	93,24
5SY4532-8		32	98,75
5SY4540-8		40	113,36
5SY4550-8		50	155,83
5SY4563-8		63	201,55
5SY4214-8	Bipolar	0,3	170,99
5SY4205-8		0,5	170,26
5SY4201-8		1	163,34
5SY4215-8		1,6	163,34
5SY4202-8		2	163,34
5SY4203-8		3	163,34
5SY4204-8		4	163,34
5SY4206-8		6	112,07
5SY4208-8		8	110,77
5SY4210-8		10	102,44
5SY4213-8		13	104,38
5SY4216-8		16	104,49
5SY4220-8		20	107,59
5SY4225-8		25	109,61
5SY4232-8		32	116,31
5SY4240-8		40	132,88
5SY4250-8		50	183,93
5SY4263-8		63	236,86
5SY4314-8	Tripolar	0,3	316,91
5SY4305-8		0,5	315,25
5SY4301-8		1	248,44
5SY4315-8		1,6	248,44
5SY4302-8		2	248,44
5SY4303-8		3	248,44
5SY4304-8		4	248,44
5SY4306-8		6	168,38
5SY4308-8		8	160,81
5SY4310-8		10	153,53
5SY4313-8		13	156,34
5SY4316-8		16	149,82
5SY4320-8		20	160,98
5SY4325-8		25	164,16
5SY4332-8		32	173,67
5SY4340-8		40	202,90
5SY4350-8		50	318,47
5SY4363-8		63	374,66
5SY4614-8	Tripolar+N	0,3	325,94
5SY4605-8		0,5	287,33
5SY4601-8		1	278,70
5SY4615-8		1,6	278,70
5SY4602-8		2	278,70
5SY4603-8		3	278,70
5SY4604-8		4	264,87
5SY4606-8		6	192,25
5SY4608-8		8	192,13
5SY4610-8		10	180,48
5SY4613-8		13	180,39
5SY4616-8		16	184,13
5SY4620-8		20	189,35
5SY4625-8		25	192,97
5SY4632-8		32	203,88
5SY4640-8		40	238,77
5SY4650-8		50	369,21
5SY4663-8		63	440,52
5SY4414-8	Tetrapolar	0,3	383,41
5SY4405-8		0,5	338,00
5SY4401-8		1	327,88
5SY4415-8		1,6	327,88
5SY4402-8		2	327,88
5SY4403-8		3	327,88
5SY4404-8		4	311,58
5SY4406-8		6	226,17
5SY4408-8		8	226,02
5SY4410-8		10	211,06
5SY4413-8		13	210,95
5SY4416-8		16	215,30
5SY4420-8		20	221,42
5SY4425-8		25	225,67
5SY4432-8		32	239,85
5SY4440-8		40	270,23
5SY4450-8		50	433,24
5SY4463-8		63	518,32

Para corroborar la validez de este documento consulte la siguiente página web	
Código Seguro de Validación	**c202707550424cacba0861408ab0a8fe001**
Url de validación	*https://eamic.elda.es/absis/idi/arx/idiarxabsaweb/asp/verificadorfirma.asp*
Metadatos	**Origen: Origen administración Estado de elaboración: Copia auténtica de documento original**

EDICIONES TARIFEC® S.A.
APDO. 23.119
08080 BARCELONA
TEL. (93) 338 00 66

SIEMENS

CONCEPTO

PEQUEÑOS INT. AUTOMATICOS 5SY7

PRECIO EUROS

15 kA, corriente alterna, accesoriables.
U_n: 230/400V, 50-60 Hz, utilizables en redes hasta 250/440V AC; 60V DC por polo.

CURVAB

Protección de conductores, principalmente en circuitos de bases de enchufe, sin necesidad de advertencia respecto a la protección de personas.













Ref.	Polos	I_n (A)	
5SY7106-6	Unipolar	6	54,22
5SY7110-6		10	49,95
5SY7113-6		13	49,95
5SY7116-6		16	49,95
5SY7120-6		20	52,39
5SY7125-6		25	53,45
5SY7132-6		32	56,32
5SY7140-6		40	65,89
5SY7150-6		50	118,38
5SY7163-6		63	130,78
5SY7506-6	Unipolar+N	6	106,71
5SY7510-6		10	98,65
5SY7513-6		13	100,50
5SY7516-6		16	100,61
5SY7520-6		20	103,63
5SY7525-6		25	105,45
5SY7532-6		32	112,06
5SY7540-6		40	162,73
5SY7550-6		50	192,56
5SY7563-6		63	220,78
5SY7206-6	Bipolar	6	125,50
5SY7210-6		10	116,30
5SY7213-6		13	118,45
5SY7216-6		16	118,60
5SY7220-6		20	122,16
5SY7225-6		25	124,32
5SY7232-6		32	131,77
5SY7240-6		40	191,65
5SY7250-6		50	227,37
5SY7263-6		63	260,49
5SY7306-6	Tripolar	6	191,38
5SY7310-6		10	174,12
5SY7313-6		13	177,37
5SY7316-6		16	177,48
5SY7320-6		20	182,56
5SY7325-6		25	186,10
5SY7332-6		32	197,32
5SY7340-6		40	265,74
5SY7350-6		50	333,60
5SY7363-6		63	391,05
5SY7606-6	Tripolar+N	6	267,00
5SY7610-6		10	232,03
5SY7613-6		13	232,03
5SY7616-6		16	221,42
5SY7620-6		20	245,39
5SY7625-6		25	266,65
5SY7632-6		32	287,40
5SY7640-6		40	363,97
5SY7650-6		50	432,99
5SY7663-6		63	511,72
5SY7406-6	Tetrapolar	6	296,94
5SY7410-6		10	256,86
5SY7413-6		13	256,86
5SY7416-6		16	245,07
5SY7420-6		20	271,65
5SY7425-6		25	295,15
5SY7432-6		32	319,62
5SY7440-6		40	406,76
5SY7450-6		50	480,69
5SY7463-6		63	567,48

CONCEPTO

CURVAC

PRECIO EUROS

Protección de conductores en general, especialmente ventajosa p/elevadas intensidades de conexión.









Ref.	Polos	I_n (A)	
5SY7114-7	Unipolar	0,3	87,89
5SY7105-7		0,5	71,90
5SY7101-7		1	71,90
5SY7115-7		1,6	71,90
5SY7102-7		2	71,90
5SY7103-7		3	71,90
5SY7104-7		4	71,90
5SY7106-7		6	47,48
5SY7108-7		8	46,35
5SY7110-7		10	50,37
5SY7113-7		13	50,37
5SY7116-7		16	50,37
5SY7120-7		20	52,82
5SY7125-7		25	53,96
5SY7132-7		32	56,58
5SY7140-7		40	66,37
5SY7150-7		50	103,96
5SY7163-7		63	114,75
5SY7514-7	Unipolar+N	0,3	164,30
5SY7505-7		0,5	163,56
5SY7501-7		1	125,56
5SY7515-7		1,6	125,56
5SY7502-7		2	125,56
5SY7503-7		3	125,56
5SY7504-7		4	125,56
5SY7506-7		6	94,71
5SY7508-7		8	93,55
5SY7510-7		10	86,71
5SY7513-7		13	88,36
5SY7516-7		16	88,42
5SY7520-7		20	91,07
5SY7525-7		25	92,72
5SY7532-7		32	98,21
5SY7540-7		40	112,79
5SY7550-7		50	168,92
5SY7563-7		63	193,67
5SY7214-7	Bipolar	0,3	193,46
5SY7205-7		0,5	192,61
5SY7201-7		1	147,85
5SY7215-7		1,6	147,85
5SY7202-7		2	147,85
5SY7203-7		3	147,85
5SY7204-7		4	147,85
5SY7206-7		6	111,56
5SY7208-7		8	110,17
5SY7210-7		10	101,94
5SY7213-7		13	103,83
5SY7216-7		16	103,90
5SY7220-7		20	107,04
5SY7225-7		25	109,00
5SY7232-7		32	115,64
5SY7240-7		40	132,27
5SY7250-7		50	199,20
5SY7263-7		63	227,95
5SY7314-7	Tripolar	0,3	318,77
5SY7305-7		0,5	317,16
5SY7301-7		1	215,26
5SY7315-7		1,6	215,26
5SY7302-7		2	215,26
5SY7303-7		3	215,26
5SY7304-7		4	215,26
5SY7306-7		6	167,53
5SY7308-7		8	159,95
5SY7310-7		10	152,82
5SY7313-7		13	155,60
5SY7316-7		16	155,72
5SY7320-7		20	160,19
5SY7325-7		25	163,30
5SY7332-7		32	172,76
5SY7340-7		40	210,90
5SY7350-7		50	275,91
5SY7363-7		63	324,60

Para corroborar la validez de este documento consulte la siguiente página web	
Código Seguro de Validación	**c202707550424cacba0861408ab0a8fe001**
Url de validación	*https://eamic.elda.es/absis/idi/arx/idiarxabsaweb/asp/verificadorfirma.asp*
Metadatos	**Origen: Origen administración Estado de elaboración: Copia auténtica de documento original**

EDICIONES TARIFEC® S.A.
APDO. 23.119
08080 BARCELONA
TEL. (93) 338 00 66

SIEMENS

Ref.	CONCEPTO Polos	I_n (A)	PRECIO EUROS
5SY7614-7	Tripolar+N	0,3	347,14
5SY7605-7		0,5	344,31
5SY7601-7		1	255,67
5SY7615-7		1,6	255,67
5SY7602-7		2	255,67
5SY7603-7		3	255,67
5SY7604-7		4	242,91
5SY7606-7		6	202,58
5SY7608-7		8	202,39
5SY7610-7		10	190,15
5SY7613-7		13	190,03
5SY7616-7		16	193,95
5SY7620-7		20	199,49
5SY7625-7		25	203,31
5SY7632-7		32	214,78
5SY7640-7		40	241,19
5SY7650-7		50	338,53
5SY7663-7		63	404,00



5SY7414-7	Tetrapolar	0,3	385,56
5SY7405-7		0,5	382,40
5SY7401-7		1	283,94
5SY7415-7		1,6	283,94
5SY7402-7		2	283,94
5SY7403-7		3	283,94
5SY7404-7		4	269,82
5SY7406-7		6	225,00
5SY7408-7		8	224,79
5SY7410-7		10	209,93
5SY7413-7		13	209,82
5SY7416-7		16	214,14
5SY7420-7		20	220,25
5SY7425-7		25	224,47
5SY7432-7		32	238,55
5SY7440-7		40	268,88
5SY7450-7		50	375,21
5SY7463-7		63	448,97



CURVAD

Zona de desconexión adaptada a elementos de servicio que generan elevados impulsos de corriente.

5SY7114-8	Unipolar	0,3	105,52
5SY7105-8		0,5	86,33
5SY7101-8		1	86,33
5SY7115-8		1,6	86,33
5SY7102-8		2	86,33
5SY7103-8		3	86,33
5SY7104-8		4	86,33
5SY7106-8		6	57,02
5SY7108-8		8	55,66
5SY7110-8		10	60,37
5SY7113-8		13	60,37
5SY7116-8		16	60,37
5SY7120-8		20	63,38
5SY7125-8		25	64,69
5SY7132-8		32	67,96
5SY7140-8		40	79,61
5SY7150-8		50	99,78
5SY7163-8		63	130,63



5SY7514-8	Unipolar+N	0,3	197,37
5SY7505-8		0,5	196,56
5SY7501-8		1	150,87
5SY7515-8		1,6	106,05
5SY7502-8		2	150,87
5SY7503-8		3	150,87
5SY7504-8		4	150,87
5SY7506-8		6	150,87
5SY7508-8		8	99,08
5SY7510-8		10	97,83
5SY7513-8		13	103,96
5SY7516-8		16	106,07
5SY7520-8		20	109,28
5SY7525-8		25	111,16
5SY7532-8		32	118,00
5SY7540-8		40	135,25
5SY7550-8		50	162,66
5SY7563-8		63	220,94



Ref.	CONCEPTO Polos	I_n (A)	PRECIO EUROS
5SY7214-8	Bipolar	0,3	232,45
5SY7205-8		0,5	231,50
5SY7201-8		1	177,70
5SY7215-8		1,6	177,70
5SY7202-8		2	177,70
5SY7203-8		3	177,70
5SY7204-8		4	177,70
5SY7206-8		6	116,69
5SY7208-8		8	115,28
5SY7210-8		10	122,39
5SY7213-8		13	124,75
5SY7216-8		16	124,87
5SY7220-8		20	128,60
5SY7225-8		25	130,83
5SY7232-8		32	138,99
5SY7240-8		40	158,79
5SY7250-8		50	191,04
5SY7263-8		63	259,41



5SY7314-8	Tripolar	0,3	382,41
5SY7305-8		0,5	380,49
5SY7301-8		1	258,25
5SY7315-8		1,6	258,25
5SY7302-8		2	258,25
5SY7303-8		3	258,25
5SY7304-8		4	258,25
5SY7306-8		6	201,00
5SY7308-8		8	191,90
5SY7310-8		10	183,38
5SY7313-8		13	186,79
5SY7316-8		16	186,86
5SY7320-8		20	192,27
5SY7325-8		25	196,01
5SY7332-8		32	207,25
5SY7340-8		40	252,65
5SY7350-8		50	330,14
5SY7363-8		63	389,56



5SY7614-8	Tripolar+N	0,3	415,75
5SY7605-8		0,5	412,31
5SY7601-8		1	306,17
5SY7615-8		1,6	226,77
5SY7602-8		2	306,17
5SY7603-8		3	306,17
5SY7604-8		4	306,17
5SY7606-8		6	290,95
5SY7608-8		8	242,58
5SY7610-8		10	243,55
5SY7613-8		13	227,99
5SY7616-8		16	232,50
5SY7620-8		20	239,16
5SY7625-8		25	243,73
5SY7632-8		32	257,21
5SY7640-8		40	328,37
5SY7650-8		50	406,15
5SY7663-8		63	484,25



5SY7414-8	Tetrapolar	0,3	463,90
5SY7405-8		0,5	460,06
5SY7401-8		1	341,60
5SY7415-8		1,6	341,60
5SY7402-8		2	341,60
5SY7403-8		3	341,60
5SY7404-8		4	324,63
5SY7406-8		6	270,65
5SY7408-8		8	270,44
5SY7410-8		10	253,14
5SY7413-8		13	253,03
5SY7416-8		16	258,15
5SY7420-8		20	265,56
5SY7425-8		25	270,61
5SY7432-8		32	286,97
5SY7440-8		40	365,47
5SY7450-8		50	449,98
5SY7463-8		63	537,75

Para corroborar la validez de este documento consulte la siguiente página web	
Código Seguro de Validación	**c202707550424cacba0861408ab0a8fe001**
Url de validación	*https://eamic.elda.es/absis/idi/arx/idiarxabsaweb/asp/verificadorfirma.asp*
Metadatos	**Origen: Origen administración Estado de elaboración: Copia auténtica de documento original**

EDICIONES TARIFEC® S.A.
APDO. 23.119
08080 BARCELONA
TEL. (93) 338 00 66

SIEMENS

PEQUEÑOS INT. AUTOMATICOS 5SY8

25 kA, corriente alterna, accesoriables.
U_n: 230/400V AC, 50-60 Hz, utilizables en redes hasta 250/440V AC; 60V DC por polo.

CURVAC

Protección de conductores en general, especialmente ventajosa p/ elevadas intensidades de conexión.



Ref.	Polos	I_n (A)	PRECIO EUROS
5SY8114-7	Unipolar	0,3	96,83
5SY8105-7		0,5	96,83
5SY8101-7		1	96,83
5SY8115-7		1,6	96,83
5SY8102-7		2	96,83
5SY8103-7		3	96,83
5SY8104-7		4	96,83
5SY8106-7		6	81,11
5SY8108-7		8	78,73
5SY8110-7		10	71,00
5SY8113-7		13	71,00
5SY8116-7		16	72,23
5SY8120-7		20	74,22
5SY8125-7		25	78,67
5SY8132-7		32	83,15
5SY8140-7		40	87,93
5SY8150-7		50	102,63
5SY8163-7		63	115,03



5SY8514-7	Unipolar+N	0,3	227,96
5SY8505-7		0,5	227,96
5SY8501-7		1	227,96
5SY8515-7		1,6	227,96
5SY8502-7		2	227,96
5SY8503-7		3	227,96
5SY8504-7		4	227,96
5SY8506-7		6	199,00
5SY8508-7		8	199,00
5SY8510-7		10	198,80
5SY8513-7		13	173,81
5SY8516-7		16	175,39
5SY8520-7		20	176,92
5SY8525-7		25	182,16
5SY8532-7		32	192,53
5SY8540-7		40	205,13
5SY8550-7		50	207,05
5SY8563-7		63	219,37



5SY8214-7	Bipolar	0,3	252,43
5SY8205-7		0,5	252,43
5SY8201-7		1	252,43
5SY8215-7		1,6	252,43
5SY8202-7		2	252,43
5SY8203-7		3	252,43
5SY8204-7		4	252,43
5SY8206-7		6	220,35
5SY8208-7		8	220,35
5SY8210-7		10	193,32
5SY8213-7		13	195,07
5SY8216-7		16	196,78
5SY8220-7		20	202,61
5SY8225-7		25	213,98
5SY8232-7		32	227,07
5SY8240-7		40	230,35
5SY8250-7		50	244,10
5SY8263-7		63	254,94



5SY8314-7	Tripolar	0,3	363,55
5SY8305-7		0,5	363,55
5SY8301-7		1	363,55
5SY8315-7		1,6	363,55
5SY8302-7		2	363,55
5SY8303-7		3	363,55
5SY8304-7		4	363,55
5SY8306-7		6	317,28
5SY8308-7		8	317,28
5SY8310-7		10	288,22
5SY8313-7		13	388,22
5SY8316-7		16	293,71



5SY8320-7	Tripolar	20	301,98
5SY8325-7		25	318,09
5SY8332-7		32	336,42
5SY8340-7		40	341,24
5SY8350-7		50	363,60
5SY8363-7		63	367,10
5SY8614-7	Tripolar+N	0,3	451,39
5SY8605-7		0,5	451,39
5SY8601-7		1	451,39
5SY8615-7		1,6	451,39
5SY8602-7		2	451,39
5SY8603-7		3	451,39
5SY8604-7		4	451,39
5SY8606-7		6	375,21
5SY8608-7		8	375,21
5SY8610-7		10	341,84
5SY8613-7		13	341,84
5SY8616-7		16	349,95
5SY8620-7		20	359,81
5SY8625-7		25	380,11
5SY8632-7		32	400,59
5SY8640-7		40	421,62
5SY8650-7		50	460,23
5SY8663-7		63	482,78



5SY8414-7	Tetrapolar	0,3	501,14
5SY8405-7		0,5	501,14
5SY8401-7		1	501,14
5SY8415-7		1,6	501,14
5SY8402-7		2	501,14
5SY8403-7		3	501,14
5SY8404-7		4	501,14
5SY8406-7		6	416,53
5SY8408-7		8	416,53
5SY8410-7		10	379,49
5SY8413-7		13	379,49
5SY8416-7		16	388,51
5SY8420-7		20	399,43
5SY8425-7		25	421,99
5SY8432-7		32	444,73
5SY8440-7		40	467,50
5SY8450-7		50	511,82
5SY8463-7		63	536,14

CURVAD

Zona de desconexión adaptada a elementos de servicio que generan elevados impulsos de corriente.



5SY8114-8	Unipolar	0,3	106,57
5SY8105-8		0,5	106,57
5SY8101-8		1	106,57
5SY8115-8		1,6	106,57
5SY8102-8		2	106,57
5SY8103-8		3	106,57
5SY8104-8		4	106,57
5SY8106-8		6	93,26
5SY8108-8		8	106,57
5SY8110-8		10	81,91
5SY8113-8		13	81,91
5SY8116-8		16	83,53
5SY8120-8		20	85,69
5SY8125-8		25	91,07
5SY8132-8		32	95,98
5SY8140-8		40	98,57
5SY8150-8		50	101,03
5SY8163-8		63	111,70



5SY8514-8	Unipolar+N	0,3	200,68
5SY8505-8		0,5	200,68
5SY8501-8		1	200,68
5SY8515-8		1,6	200,68
5SY8502-8		2	200,68
5SY8503-8		3	200,68
5SY8504-8		4	200,68
5SY8506-8		6	189,75
5SY8508-8		8	204,34
5SY8510-8		10	176,84
5SY8513-8		13	176,84

Para corroborar la validez de este documento consulte la siguiente página web	
Código Seguro de Validación	c202707550424cacba0861408ab0a8fe001
Url de validación	https://eamic.elda.es/absis/idi/arx/idiarxabsaweb/asp/verificadorfirma.asp
Metadatos	Origen: Origen administración Estado de elaboración: Copia auténtica de documento original

EDICIONES TARIFEC® S.A.
APDO. 23.119
08080 BARCELONA
TEL. (93) 338 00 66

SIEMENS

Ref.	Polos	I_n (A)	PRECIO EUROS
5SY8516-8	Unipolar+N	16	182,53
5SY8520-8		20	185,19
5SY8525-8		25	200,34
5SY8532-8		32	207,33
5SY8540-8		40	221,11
5SY8550-8		50	238,61
5SY8563-8		63	222,95
5SY8214-8	Bipolar	0,3	223,67
5SY8205-8		0,5	223,67
5SY8201-8		1	223,67
5SY8215-8		1,6	223,67
5SY8202-8		2	223,67
5SY8203-8		3	223,67
5SY8204-8		4	223,67
5SY8206-8		6	211,49
5SY8208-8		8	227,76
5SY8210-8		10	196,63
5SY8213-8		13	196,63
5SY8216-8		16	202,92
5SY8220-8		20	205,89
5SY8225-8		25	222,72
5SY8232-8		32	231,07
5SY8240-8		40	245,19
5SY8250-8		50	264,64
5SY8263-8		63	248,00
5SY8314-8	Tripolar	0,3	385,43
5SY8305-8		0,5	385,43
5SY8301-8		1	357,86
5SY8315-8		1,6	357,86
5SY8302-8		2	357,86
5SY8303-8		3	357,86
5SY8304-8		4	357,86
5SY8306-8		6	288,34
5SY8308-8		8	288,34
5SY8310-8		10	261,48
5SY8313-8		13	261,48
5SY8316-8		16	258,24
5SY8320-8		20	280,66
5SY8325-8		25	283,38
5SY8332-8		32	305,95
5SY8340-8		40	307,35
5SY8350-8		50	329,75
5SY8363-8		63	358,87
5SY8614-8	Tripolar+N	0,3	418,24
5SY8605-8		0,5	418,24
5SY8601-8		1	392,09
5SY8615-8		1,6	392,09
5SY8602-8		2	392,09
5SY8603-8		3	392,09
5SY8604-8		4	392,09
5SY8606-8		6	363,30
5SY8608-8		8	386,01
5SY8610-8		10	358,08
5SY8613-8		13	358,08
5SY8616-8		16	367,95
5SY8620-8		20	378,57
5SY8625-8		25	389,16
5SY8632-8		32	396,77
5SY8640-8		40	447,36
5SY8650-8		50	450,28
5SY8663-8		63	474,56
5SY8414-8	Tetrapolar	0,3	491,05
5SY8405-8		0,5	491,05
5SY8401-8		1	460,39
5SY8415-8		1,6	460,39
5SY8402-8		2	460,39
5SY8403-8		3	460,39
5SY8404-8		4	460,39
5SY8406-8		6	426,56
5SY8408-8		8	453,21
5SY8410-8		10	420,80
5SY8413-8		13	420,80
5SY8416-8		16	432,37
5SY8420-8		20	444,86
5SY8425-8		25	457,33
5SY8432-8		32	465,84
5SY8440-8		40	526,74
5SY8450-8		50	529,58
5SY8463-8		63	557,59

PEQUEÑOS INTERRUP. AUTOMATICOS 5SY5 y AC ~ DC

10 kA, corriente alterna y continua, accesoriables. U_n: 230V AC, 50-60 Hz, utilizables en redes hasta 250/440V AC. 220V DC por polo, utilizables en redes hasta: 220V DC: Unipolares. 440V DC: Bipolares.

CURVAB

Protección de conductores, principalmente en circuitos de bases de enchufe, sin necesidad de advertencia respecto a la protección de personas.

Ref.	Polos	I_n (A)	PRECIO EUROS
5SY5102-6	Unipolar	2	91,66
5SY5104-6		4	91,66
5SY5106-6		6	91,66
5SY5110-6		10	87,10
5SY5113-6		13	88,70
5SY5116-6		16	88,95
5SY5120-6		20	92,10
5SY5125-6		25	94,00
5SY5132-6		32	94,27
5SY5140-6		40	105,38
5SY5150-6		50	123,29
5SY5163-6		63	140,75
5SY5206-6	Bipolar	6	215,84
5SY5210-6		10	213,94
5SY5213-6		13	213,94
5SY5216-6		16	205,72
5SY5220-6		20	216,05
5SY5225-6		25	230,87
5SY5232-6		32	236,70
5SY5240-6		40	266,33
5SY5250-6		50	292,13
5SY5263-6		63	339,28
5SY5406-6	Tetrapolar	6	404,30
5SY5410-6		10	399,80
5SY5413-6		13	399,80
5SY5416-6		16	391,85
5SY5420-6		20	405,91
5SY5425-6		25	437,84
5SY5432-6		32	443,78
5SY5440-6		40	494,19
5SY5450-6		50	564,04
5SY5463-6		63	635,06

CURVAC

Protección de conductores en general, especialmente ventajosa p/ elevadas intensidades de conexión.

Ref.	Polos	I_n (A)	PRECIO EUROS
5SY5114-7	Unipolar	0,3	97,66
5SY5105-7		0,5	103,63
5SY5101-7		1	97,66
5SY5115-7		1,6	103,63
5SY5102-7		2	97,66
5SY5103-7		3	97,66
5SY5104-7		4	97,66
5SY5106-7		6	96,07
5SY5108-7		8	95,19
5SY5110-7		10	92,66
5SY5113-7		13	93,47
5SY5116-7		16	101,81
5SY5120-7		20	102,58
5SY5125-7		25	104,98
5SY5132-7		32	109,29
5SY5140-7		40	115,71
5SY5150-7		50	130,62
5SY5163-7		63	144,34
5SY5214-7	Bipolar	0,3	214,06
5SY5205-7		0,5	214,06
5SY5201-7		1	214,06
5SY5215-7		1,6	214,06
5SY5202-7		2	214,06
5SY5203-7		3	214,06

Para corroborar la validez de este documento consulte la siguiente página web	
Código Seguro de Validación	**c202707550424cacba0861408ab0a8fe001**
Url de validación	*https://eamic.elda.es/absis/idi/arx/idiarxabsaweb/asp/verificadorfirma.asp*
Metadatos	**Origen: Origen administración Estado de elaboración: Copia auténtica de documento original**

EDICIONES TARIFEC® S.A.
APDO. 23.119
08080 BARCELONA
TEL. (93) 338 00 66

SIEMENS

Ref.	Polos	I_n (A)	PRECIO EUROS
5SY5204-7	Bipolar	4	214,06
5SY5206-7		6	214,06
5SY5208-7		8	214,06
5SY5210-7		10	202,76
5SY5213-7		13	202,76
5SY5216-7		16	206,83
5SY5220-7		20	208,94
5SY5225-7		25	210,57
5SY5232-7		32	219,52
5SY5240-7		40	238,93
5SY5250-7		50	256,57
5SY5263-7		63	282,56
5SY5414-7	Tetrapolar	0,3	377,33
5SY5405-7		0,5	377,33
5SY5401-7		1	377,33
5SY5415-7		1,6	377,33
5SY5402-7		2	377,33
5SY5403-7		3	377,33
5SY5404-7		4	377,33
5SY5406-7		6	377,33
5SY5408-7		8	377,33
5SY5410-7		10	369,37
5SY5413-7		13	369,37
5SY5416-7		16	369,37
5SY5420-7		20	369,37
5SY5425-7		25	377,84
5SY5432-7		32	376,79
5SY5440-7		40	407,65
5SY5450-7		50	454,64
5SY5463-7		63	485,93

PEQUEÑOS INT. AUTOMATICOS 5SP4

10 kA, corriente alterna, accesoriables.
U_n: 230/400V, 50-60 Hz, utilizables en redes hasta 250/440V AC; 60V DC por polo.
Como interruptor principal e interruptor automático en los sectores terciario e industrial

CURVAB

Protección de conductores, principalmente en circuitos de bases de enchufe, sin necesidad de advertencia respecto a la protección de personas.

5SP4180-6	Unipolar	80	137,69
5SP4191-6		100	151,99
5SP4192-6		125	165,22
5SP4280-6	Bipolar	80	349,84
5SP4291-6		100	387,21
5SP4292-6		125	484,22
5SP4380-6	Tripolar	80	545,57
5SP4391-6		100	593,85
5SP4392-6		125	711,30
5SP4480-6	Tetrapolar	80	635,55
5SP4491-6		100	676,50
5SP4492-6		125	683,72

CURVAC

Protección de conductores en general, especialmente ventajosa p/ elevadas intensidades de conexión.

5SP4180-7	Unipolar	80	116,72
5SP4191-7		100	128,63
5SP4192-7		125	142,37
5SP4280-7	Bipolar	80	223,35
5SP4291-7		100	246,58
5SP4292-7		125	268,57
5SP4380-7	Tripolar	80	356,83
5SP4391-7		100	364,73
5SP4392-7		125	382,88
5SP4480-7	Tetrapolar	80	503,85
5SP4491-7		100	531,05
5SP4492-7		125	557,88

CURVAD

Zona de desconexión adaptada a elementos de servicio que generan elevados impulsos de corriente.

Ref.	Polos	I_n (A)	PRECIO EUROS
5SP4180-8	Unipolar	80	137,02
5SP4191-8		100	151,38
5SP4280-8	Bipolar	80	261,58
5SP4291-8		100	289,79
5SP4380-8	Tripolar	80	407,47
5SP4391-8		100	431,69
5SP4480-8	Tetrapolar	80	608,77
5SP4491-8		100	641,05

PROGRAMA INDUSTRIAL DE ALTO PODER DE CORTE

PEQUEÑOS INT. AUTOMATICOS 5SP9

50 kA, corriente alterna, accesoriables. Prof. 92 mm.
U_n: 230/400V, 50-60 Hz, utilizables en redes hasta 690V AC. Como interruptor automático principal y secundario en edificios de los sectores terciarios e industrial, especialmente en sistemas de distribución de energia sin fusibles.

CURVAC

5SP9106-7KC47	Unipolar	6	108,87
5SP9110-7KC47		10	104,81
5SP9113-7KC47		13	106,12
5SP9116-7KC47		16	107,16
5SP9120-7KC47		20	109,75
5SP9125-7KC47		25	112,25
5SP9132-7KC47		32	115,31
5SP9140-7KC47		40	117,10
5SP9150-7KC47		50	121,60
5SP9163-7KC47		63	129,47
5SP9206-7KC47	Bipolar	6	228,65
5SP9210-7KC47		10	219,83
5SP9213-7KC47		13	222,30
5SP9216-7KC47		16	223,95
5SP9220-7KC47		20	230,65
5SP9225-7KC47		25	235,02
5SP9232-7KC47		32	249,07
5SP9240-7KC47		40	257,67
5SP9250-7KC47		50	276,09
5SP9263-7KC47		63	281,00
5SP9306-7KC47	Tripolar	6	340,93
5SP9310-7KC47		10	327,99
5SP9313-7KC47		13	330,18
5SP9316-7KC47		16	334,19
5SP9320-7KC47		20	343,00
5SP9325-7KC47		25	349,61
5SP9332-7KC47		32	370,76
5SP9340-7KC47		40	388,01
5SP9350-7KC47		50	406,82
5SP9363-7KC47		63	415,73
5SP9406-7KC47	Tetrapolar	6	467,93
5SP9410-7KC47		10	450,42
5SP9413-7KC47		13	454,62
5SP9416-7KC47		16	460,41
5SP9420-7KC47		20	473,89
5SP9425-7KC47		25	482,03
5SP9432-7KC47		32	510,96
5SP9440-7KC47		40	547,13
5SP9450-7KC47		50	572,53
5SP9463-7KC47		63	584,40

Para corroborar la validez de este documento consulte la siguiente página web	
Código Seguro de Validación	**c202707550424cacba0861408ab0a8fe001**
Url de validación	*https://eamic.elda.es/absis/idi/arx/idiarxabsaweb/asp/verificadorfirma.asp*
Metadatos	**Origen: Origen administración Estado de elaboración: Copia auténtica de documento original**

EDICIONES TARIFEC® S.A.
APDO. 23.119
08080 BARCELONA
TEL. (93) 338 00 66

SIEMENS

CONCEPTO					PRECIO EUROS
ACCESORIOS PARA INT. 5SY Y 5SP					
Contacto auxiliar (AS).					
			P/automáticos	Módulos	
	**5ST3018-0KC**	1NA+1NC	5SP9	0,5	72,24
	5ST3010	1NA+1NC	5SY/5SP4	0,5	36,95
	5ST3013		P/potencias pequeñas		75,40
	5ST3011	2NA	5SY/5SP4	0,5	36,95
	5ST3014		P/potencias pequeñas		75,40
	5ST3012	2NC	5SY/5SP4	0,5	36,95
	5ST3015		P/potencias pequeñas		75,40
Contacto de señalización de defecto (FC).					
	5ST3028-0KC	1NA+1NC	5SP9	0,5	117,88
	5ST3020	1NA+1NC	5SY/5SP4	0,5	46,31
	5ST3021	2NA			46,31
	5ST3022	2NC			46,31
	Disparador por emisiónde corriente.				
		(ST)	5SY/5SP4		
	5ST3030	AC 110-415V		1	73,47
	5ST3031	AC/DC 24-48V			78,53
		(UR)	5SY/5SP4		
	5ST3040	AC 230V	2 contactos	1	132,21
	5ST3041	DC 110V	auxiliares		132,21
	5ST3042	DC 24V			132,21
	**5ST3043**	AC 230V	sin contactos	1	129,23
	5ST3044	DC 110V			129,23
	5ST3045	DC 24V			129,23
Accionamiento motor (RC).					
	5ST3050	AC 230V	5SY/5SP4	3,5	646,68
PROGRAMA INDUSTRIAL RESIDENCIAL/ TERCIARIO/INDUSTRIAL					
BARRAS COLECTORAS RECORTABLES					
Con tapitas finales.					
	5ST3730	1 fase	L=214 mm.	10 mm²	8,99
	5ST3732	1 fase+HS			10,30
	5ST3734	2 fases			13,87
	5ST3736	2 fases+HS			16,15
	5ST3738	3 fases			15,48
	5ST3741	3 fases+HS			18,85
	**5ST3743**	3x (1 fase+HS)			23,47
	5ST3745	4 fases			32,52
	5ST3700	1 fase	L=214 mm.	16 mm²	9,73
	5ST3702	1 fase+HS			12,18
	5ST3704	2 fases			19,37
	5ST3706	2 fases+HS			24,32
	5ST3708	3 fases			29,30
	5ST3711	3 fases+HS			36,38
	5ST3713	3x (1 fase+HS)			36,39
	5ST3715	4 fases			46,18
Sin tapitas finales.					
	5ST3731	1 fase	L=1016 mm.	10 mm²	31,57
	5ST3733	1 fase+HS			35,56
	5ST3735	2 fases			57,40
	5ST3737	2 fases+HS			76,92
	5ST3740	3 fases			64,93
	5ST3742	3 fases+HS			77,90
	**5ST3744**	3x (1 fase+HS)			104,15
	5ST3746	4 fases			142,40
	5ST3701	1 fase	L=1016 mm.	16 mm²	31,57
	5ST3703	1 fase+HS			39,85
	5ST3705	2 fases			81,76
	5ST3707	2 fases+HS			102,12
	5ST3710	3 fases			123,11
	5ST3712	3 fases+HS			153,18
	5ST3714	3x (1 fase+HS)			153,18
	5ST3716	4 fases			188,33

CONCEPTO					PRECIO EUROS
No recortables, completamente aisladas.					
	Ref.	Descripción	PIAs	Polos	Barras colectoras
	**5ST3600**	1 fase	2	1	10 mm²	2,24
	5ST3601		6			2,88
	5ST3602		12			4,44
	5ST3603	1 fase+	2			4,07
	5ST3604	AS o FC	6			5,02
	5ST3605		9			6,14
	5ST3606	2 fases	2	2		4,27
	5ST3607		3			5,66
	5ST3608		6			10,74
	5ST3613	3 fases	2	3		7,36
	5ST3614		3			8,67
	5ST3615		4			11,04
	5ST3616	3 fases+	2			7,55
	5ST3617	AS o FC	4			12,39
	5ST3618		6			7,36
	5ST3620		9			12,39
	5ST3621	4 fases	2	4		10,90
	5ST3622		3			19,66
	5ST3623		6			19,67
	**5ST3630**	1 fase	2	1	16 mm²	2,62
	5ST3631		6			4,43
	5ST3632		12			6,71
	5ST3633	1 fase+	2			3,16
	5ST3634	AS o FC	6			4,28
	5ST3635		9			6,71
	5ST3636	2 fases	2	2		6,38
	5ST3637		3			7,92
	5ST3638		6			14,44
	5ST3640	3 fases	2			7,28
	5ST3641		3			12,45
	5ST3642		6			16,55
	5ST3643	3 fases+	2	3		10,54
	5ST3644	AS o FC	3			12,34
	5ST3645		4			17,82
	5ST3646		2			10,51
	5ST3647		4			20,03
	5ST3648	4 fases	6	4		10,51
	5ST3650		9			20,03
	5ST3651		2			15,86
	5ST3652		3			31,48
	5ST3653		6			31,48
ACCESORIOS					
	Para aislar los extremos cortados de las barras colectoras por metros.				
	5ST3748	Tapitas finales	1 fase		1,31
	5ST3750		2 y 3 fases		1,31
	5ST3718		4 fases		2,72
	Para aparatos 5SY; precintable, para cualquier nº de polos, protección adicional de la abertura del tornillo, impidiendo, simultáneamente, la retirada del aparato del perfil sombrero.				
	5ST3800	Tapita de protección bornes			3,60
	Para cualquier nº de polos, contra maniobras mecánicas no deseadas de conexión o desconexión; precintable mediante candado con máx. 3 mm. de arco.				
	5ST3801	Bloqueo de maneta			17,04
	5ST3655	Protección contra los contactos para espigas libres			5,71

Para corroborar la validez de este documento consulte la siguiente página web	
Código Seguro de Validación	**c202707550424cacba0861408ab0a8fe001**
Url de validación	*https://eamic.elda.es/absis/idi/arx/idiarxabsaweb/asp/verificadorfirma.asp*
Metadatos	**Origen: Origen administración Estado de elaboración: Copia auténtica de documento original**

EDICIONES TARIFEC® S.A.
APDO. 23.119
08080 BARCELONA
TEL. (93) 338 00 66

SIEMENS

tarifa
edición 11 - 2016

GRUPO F
1 APARTADO
47 PAGINA

CONCEPTO

DESCARGADORES DE CORRIENTE DE RAYO Y DE SOBRETENSIONES

DESCARGADOR DE CORRIENTE DE RAYO TIPO 1,CLASE I (B), con aviso remoto



Ref.	I_n/I_{imp} kA	Sistema de redes	Nº de polos	Nº de módulos	PRECIO EUROS
5SD7411-1	25	Enchufable	1	2	--
5SD7412-1	100	TT y TN-S	2	4	843,60
5SD7413-1	75	TN-C	3	6	1.119,69
5SD7413-3	37,5	TN-C	3	3	567,71
5SD7413-2	37,5	TN-C *	3	3	515,00
5SD7414-1	100	TT y TN-S	4	8	1.432,74
5SD7414-3	50	TN-C	4	4	860,89
5SD7414-2	50	TN-C *	4	4	785,68

* Sin aviso remoto.

DESCARGADORES COMBINADOS, TIPOS 1+2, CLASE I y II (B yC), con aviso remoto



5SD7441-1	25	Enchufable	1	2	--
5SD7442-1	100	TT y TN-S	2	4	906,61
5SD7443-1	75	TN-C	3	6	1.259,15
5SD7444-1	100	TT y TN-S	4	8	1.714,44

DESCARGADORES DE SOBRETENSION ANCHOS, TIPO 2, CLASE II (C)



Polo enchufable

5SD7461-0	20/40	TN-C sin aviso remoto	1	1	107,16
5SD7461-1		con aviso remoto			136,99
5SD7481-0	20/40	1 N/PE sin aviso remoto		1	136,99

Polo enchufable, conexión 3+0



5SD7463-0	20/40	TN-C sin aviso remoto	3	3	315,37
5SD7463-1		con aviso remoto			395,76
5SD7473-0	15/30	IT sin aviso remoto	3	3	--
5SD7473-1		con aviso remoto			491,99
5SD7485-0	20/40	IT sin aviso remoto	3	4	--

Polo enchufable-1000V DC, p/ aplicac. fotovoltáicas

5SD7483-0	15/30	sin aviso remoto	3	3	458,52
5SD7483-1		con aviso remoto			530,74

Polo enchufable, conexión 3+1



5SD7464-0	20/40	TN-S y TT sin aviso remoto	3	4	441,12
5SD7464-1		con aviso remoto			510,74

ESTRECHOS, TIPO 2, CLASE II (C)



5SD7422-0	20/40	TT y TN-S sin aviso remoto	2	24(1 1/3)	258,94
5SD7422-1		con aviso remoto			282,56
5SD7423-0	20/40	TN-C sin aviso remoto	3	36(2)	--
5SD7423-1		con aviso remoto			--
5SD7424-0	20/40	TT y TN-S sin aviso remoto	4	48(2 2/3)	482,73
5SD7424-1		con aviso remoto			560,75

MULTIPOLARES, TIPO 3, CLASE III (D)



Polos enchufables con aviso remoto

5SD7432-4	ACV, DCV	24	2	1	194,57
5SD7432-3		60	2	1	--
5SD7432-2	ACV, DCV	120	2	1	194,57
5SD7432-1		230	2	1	194,57
5SD7434-1	ACV	230/240	4	2	347,79

CONCEPTO

ACCESORIOS

MODULO ENCHUFABLE

Para descargador de corriente de rayo 5SD74.., Clase exigencia B, tipo 1, clase I.



Ref.	Tipo descarg.	Para descargador corriente rayo	combinado	PRECIO EUROS
5SD7418-1	L/N	5SD7 41		306,55
5SD7418-0	N/PE	5SD7 41	5SD7 44	328,31
5SD7448-1	L/N			328,31
5SD7418-0	N/PE	5SD7 41	5SD7 44	328,31

Para descargador de sobretensiones 5SD74.., Clase exigencia C, tipo 2, clase II.



		sobretensiones	combinado	PRECIO EUROS
5SD7428-1	L/N	5SD7 42	5SD7 44	92,35
5SD7428-0	N/PE			115,88
5SD7468-1	L/N			92,35
5SD7488-0	N/PE			115,88

Para descargador de sobretensiones, ancho.

5SD7488-1	Redes IT, 5SD7 485	128,09
5SD7498-1	Sistemas fotovoltáicos y redes IT,5SD7 483 y 5SD7 473	128,09

Para descargador de sobretensiones, ancho, 5SD74.., clase exigencia D, tipo 3, clase III.



5SD7437-1	2 P	230 V	121,33
5SD7437-2		120 V	121,33
5SD7437-3		60 V	--
5SD7437-4		24 V	121,33
5SD7438-1	4 P		243,58

PULSADORES 5TE4

Pulsadores sin contacto mantenido.



Ref.	U_e V AC	I_e A	Secc. h. mm²		PRECIO EUROS
5TE4800	230	20	6	1NA,1NC	35,79
	botón gris				
5TE4804	botón verde/azul			1NA,1NA	69,56
5TE4805	botón rojo			1NA,1NC	35,79
5TE4806	botón verde			1NA,1NC	35,79
5TE4807	botón amarillo			1NA,1NC	35,79
5TE4808	botón azul			1NA,1NC	35,79

Pulsadores con contacto mantenido (función interruptor). El desenclavamiento se realiza accionando nuevamente el pulsador. Botón gris.



5TE4810	230	20	6	1NA,1NC	45,20
5TE4811	400	20	6	2NA	45,20
5TE4812	400	20	6	3NA+N	82,05
5TE4813	400	20	6	4NC	82,05

Dos contactos conmutados. Botón gris.

5TE4814	400	20	6		82,05

Pulsador de control con contacto mantenido (función interruptor) y lamparita 230V. Para longitud de conductores hasta 5 m máx. Botón rojo.



5TE4820	400	20	6	1NA,1NC	56,05
5TE4821	230	20	6	1NA	46,03
5TE4823	400	20	6	2NA	65,12
5TE4824	400	20	6	2NC	65,12

Para longitud de conductores hasta 150 m. máx.

5TE4822	400	20	6	1NA	66,94

Para corroborar la validez de este documento consulte la siguiente página web	
Código Seguro de Validación	**c202707550424cacba0861408ab0a8fe001**
Url de validación	*https://eamic.elda.es/absis/idi/arx/idiarxabsaweb/asp/verificadorfirma.asp*
Metadatos	**Origen: Origen administración Estado de elaboración: Copia auténtica de documento original**

EDICIONES TARIFEC® S.A.
APDO. 23.119
08080 BARCELONA
TEL. (93) 338 00 66

SIEMENS

tarifa
edición 11 - 2016

GRUPO F
1 APARTADO
47 a PAGINA

CONCEPTO						PRECIO EUROS
Pulsador doble con contacto mantenido (función interruptor). 1 Botón rojo, 1 botón verde.						
Ref.		U_e V AC	I_e A	Secc. h. mm²		
5TE4830		400	20	6	1NA,1NC	61,35
5TE4831		400	20	6	1NA,1NC y 1NA, 1NC	89,44
Pulsador doble con contacto mantenido (función interruptor) y 2 lamparitas 230V. P/ longitud de conductores hasta 5 m. máx. 1 Botón rojo, 1 botón verde.						
5TE4840		400	20	6	1NA y 1NA	70,45
5TE4841		400	20	6	1NA y 1NC	70,45
ACCESORIOS						
Lámparas LED repuesto. Para elegir color añadir a la ref. * -0 blanco; -1 rojo; - 2 amarillo; -3 verde; - 4 azul.						
5TG8056	LED AC/DC				12...60	20,03
5TG8057					115	20,03
5TG8058					230	20,03
Juego de cubiertas de repuestos para sustitución manual de cubiertas coloreadas, con o sin dotación de lamparitas. (Precio 1 juego = 5 piezas).						
5TG8060	Gris, opaca					20,27
5TG8061	Roja, transparente					20,27
5TG8062	Verde, transparente					20,27
5TG8063	Amarilla, transparente					20,27
5TG8064	Azul, transparente					20,27
5TG8065	Negra, opaca					20,27
5TG8066	Incolora, transparente					20,27
5TG8067	Roja y verde (1 juego = 10 piezas de cada color) Amarilla, azul e incolora (1 juego = 5 piezas de cada color)					129,33
5TG8070	Roja, verde, amarilla (1 juego = 1 decada color)					15,56
INDICADORES LUMINOSOS 5TE5						
Señales luminosas, para longitud de conductores: hasta máx. 5 m.						
Ref.		U_e V AC	I_n	Secc.h.mm²	1 mód.	
5TE5800		230		6	1 roja	36,82
5TE5801					1 roja-1 verde	48,01
5TE5802					3 verdes	59,69
hasta máx. 250 m.						
5TE5804		230		6	1 roja	47,12
INTERRUPTORES-SECCIONADORES 5TE1						
Bloqueable, con maneta gris y carcasa transparente.						
Ref.		U_e V AC	I_e A	Nº mód.		
5TE1210	Bipolar	690	100	5		181,01
5TE1220			125			199,79
5TE1230			160	8		281,71
5TE1240			200			333,17
5TE1310	Tripolar	690	100	5		190,42
5TE1320			125			211,77
5TE1330			160	8		296,04
5TE1340			200			347,20
5TE1410	Tetrapolar	690	100	5		183,48
5TE1420			125			201,71
5TE1430			160	8		270,58
5TE1440			200			345,19
5TE1610	Tetrapolar con	690	100	5		190,19
5TE1620	neutro pasante		125			211,37
5TE1630			160	8		296,04
5TE1640			200			328,93

CONCEPTO					PRECIO EUROS
Utilizable como dispositivo separación de la red de emergencia, maneta roja y carcasa amarilla.					
Ref.		U_e V AC	I_e A	Nº mód.	
5TE1315	Tripolar	690	100	5	183,69
5TE1325			125		199,41
5TE1335			160	8	296,04
5TE1345			200		347,20
5TE1415	Tetrapolar	690	100	5	183,48
5TE1425			125		201,71
5TE1435			160	8	270,58
5TE1445			200		345,19
Seccionador DC para aplicaciones fotovoltáicas.					
Ref.		I_n A DC	V DC	Nº mód.	
5TE2515-1		63	1000	--	219,11
ACCESORIOS					
Tapa cubrebornes, para interruptores-seccionadores:					
5TE9000	de 100A y 125A, precintables				21,63
5TE9001	de 160A y 200A, precintables				13,81
Bornes de jaula, p/ interruptores-seccionadores de 160A y 200A, Ø del borne 14,5 mm. p/ conductores de 92 mm².					
5TE9003	Juego de 3 bornes de jaula				89,70
5TE9004	Juego de 4 bornes de jaula				119,25
Contactos auxiliares, pueden montarse opcionalmente a la derecha o a la izquierda o en ambos lados (2 piezas). Carga de contacto mínima, 24V, 50 mA.					
5TE9005	Conmutador 1 polo	230V AC, 6A			28,65
5TE9006	Conmutador 2 polos				51,50
5TE9014	Unidad de bloqueo para 3 candados, con máx. 8 mm.				11,21
5TE9015	Accionamiento rotativo, con eje prolongado para montaje sobre puertas practicables o cubiertas de cajas				51,29
5TE9010	Maneta negra	Long. ejes: 200 mm.			54,38
5TE9011		400 mm.			59,22
5TE9012	Maneta roja	200 mm.			61,92
5TE9013		400 mm.			63,47
APARATOS DE MANIOBRA					
TELERRUPTORES 5TT41					
Ref.	Ejecución	U_e V CA	I_e A	U_c V	Nº Mód.
5TT4101-0	1NA	250	16	CA 230	1 50,82
5TT4101-1				CA 115	58,95
5TT4101-2				CA 24	54,73
5TT4101-3				CA 12	54,73
5TT4101-4				CA 8	54,73
5TT4102-0	2NA	400	16	CA 230	1 72,64
5TT4102-1				CA 115	88,66
5TT4102-2				CA 24	75,24
5TT4102-3				CA 12	75,24
5TT4102-4				CA 8	75,24
5TT4103-0	3NA	400	16	CA 230	2 82,31
5TT4103-2				CA 24	82,31
5TT4104-0	4NA	400	16	CA 230	2 154,53
5TT4104-2				CA 24	170,39
5TT4105-0	1NA+1NC	250	16	CA 230	1 69,45
5TT4105-1				CA 115	74,21
5TT4105-2				CA 24	69,06
5TT4105-3				CA 12	69,48
5TT4105-4				CA 8	74,59

Para corroborar la validez de este documento consulte la siguiente página web	
Código Seguro de Validación	**c202707550424cacba0861408ab0a8fe001**
Url de validación	*https://eamic.elda.es/absis/idi/arx/idiarxabsaweb/asp/verificadorfirma.asp*
Metadatos	**Origen: Origen administración Estado de elaboración: Copia auténtica de documento original**

EDICIONES TARIFEC® S.A.
APDO. 23.119
08080 BARCELONA
TEL. (93) 338 00 66

SIEMENS

CONCEPTO | PRECIO EUROS

TELERRUPTORES PARA CC



Ref.	Ejecución	U_e V CA	I_e A	U_c V	Nº Mód.	
5TT4111-1	1NA	250		CC 110	1	55,00
5TT4111-2				CC 24		54,46
5TT4111-3				CC 12		54,46
5TT4112-1	2NA	400		CC 110	1	67,48
5TT4112-2				CC 24		66,84
5TT4112-3				CC 12		66,84
5TT4115-1	1NA+1NC	250		CC 110	1	69,36
5TT4115-2				CC 24		69,42
5TT4115-3				CC 12		69,42

Telerruptor con maniobra centralizada.



5TT4122-0	2NA	400	16	AC 230	1,5	105,85
5TT4123-0	3NA	400	16	AC 230	2,5	119,94
5TT4125-0	1NA+1NC	250	16	AC 230	1,5	102,60

Telerrup. con maniobra centralizada y agrupada.

5TT4151-0	1NA	250	16	AC 230	1,5	177,37
5TT4151-2				AC 24		177,35
5TT4152-0	2NA			AC 230		182,95
5TT4152-2				AC 4		182,92

Telerrup. serie Secuencia de contactos: 1+2-2-1-0.



5TT4132-0	2NA	250	16	AC 230	1	66,07
5TT4132-3				AC 12		67,74

Teler. persiana Secuencia de contactos: 1-0-2-0.

5TT4142-0	2NA	250	16	AC 230	1	66,07
5TT4142-2				AC 24		70,97
5TT4142-3				AC 12		70,97

Contactos auxiliares



5TT4900	1NA+1NC	250	5		0,5	60,23
5TT4901						34,13

5TT4920 Compensador, para aumentar la carga en la lámpara de neón en 20 mA — 65,57

RELES DE MANIOBRA 5TT4 2- para AC

5TT4201-0	1NA	250	16	AC 230	1	55,12
5TT4201-1				AC 115		60,01
5TT4201-2				AC 24		62,22
5TT4201-3				AC 12		62,22
5TT4201-4				AC 8		62,22
5TT4202-0	2NA	400	16	AC 230	1	66,05
5TT4202-1				AC 115		72,40
5TT4202-2				AC 24		73,81
5TT4202-3				AC 12		74,26
5TT4202-4				AC 8		73,81



5TT4204-0	4NA	400	16	AC 230	2	123,32
5TT4204-1				AC 115		129,92
5TT4204-2				AC 24		129,92
5TT4204-3				AC 12		129,92
5TT4204-4				AC 8		129,92
5TT4205-0	1NA+1NC	250	16	AC 230	1	69,38
5TT4205-1				AC 115		75,64
5TT4205-2				AC 24		75,84
5TT4205-3				AC 12		76,00
5TT4205-4				AC 8		76,00
5TT4206-0	1 conmu-	250	16	AC 230	1	69,93
5TT4206-1	tado			AC 115		78,72
5TT4206-2				AC 24		79,32
5TT4206-3				AC 12		79,49
5TT4206-4				AC 8		79,32

CONCEPTO | PRECIO EUROS

Ref.	Ejecución	U_e V CA	I_e A	U_c V	Nº Mód.	
5TT4207-0	2 conmu-	400	16	AC 230	1	97,23
5TT4207-1	tados			AC 115		103,05
5TT4207-2				AC 24		102,10
5TT4207-3				AC 12		102,10
5TT4207-4				AC 8		102,10

Relés de maniobra para CC



5TT4217-1	2 conmu-	400	16	CC 110	1	70,26
5TT4217-2	tados			CC 30		70,28
5TT4217-3				CC 24		70,18
5TT4217-6				CC 12		70,17

5TG8240 Pieza distanciadora, en el caso de temperaturas de ambiente alta — 7,03

TELERRUPTORES

Para operaciones en AC/DC con indicador de posición del contacto.



5TT5000-0	2NO	230	20	230/220	1	66,82
5TT5000-2				24/24		75,73
5TT5001-0	1NO+1NC	230	20	230/220	1	66,82
5TT5001-2				24/24		75,73
5TT5002-0	2NC	230	20	230/220	1	66,82
5TT5002-2				24/24		75,73
5TT5030-0	4NC	400	24	230/220	2	92,90
5TT5030-1				115/110		104,40
5TT5030-2				24/24		117,77
5TT5031-0	3NO+1NC	400	24	230/220	2	92,90
5TT5031-2				24/24		117,77



5TT5032-0	2NO+2NC	400	24	230/220	2	92,88
5TT5032-2				24/24		117,75
5TT5033-0	4NC	400	24	230/220	2	92,88
5TT5033-2				24/24		117,75
5TT5040-0	4NO	400	40	230/220	3	162,40
5TT5040-2				24/24		168,85
5TT5041-0	3NO+1NC	400	40	230/220	3	164,04
5TT5041-2				24/24		168,80
5TT5042-0	2NO+2NC	400	40	230/220	3	164,04
5TT5042-2				24/24		168,80
5TT5043-0	4NC	400	40	230/220	3	162,45
5TT5043-2				24/24		167,17



5TT5050-0	4NO	400	63	230/220	3	239,71
5TT5050-2				24/24		273,58
5TT5051-0	3NO+1NC	400	63	230/220	3	274,25
5TT5051-2				24/24		272,91
5TT5052-0	2NO+2NC	400	63	230/220	3	274,25
5TT5052-2				24/24		272,91

TELERRUPTORES CON MANIOBRA MANUAL 0/I/

P/ operaciones en AC/DC con indicador de posición del contacto.



5TT5000-6	2NO	230	20	230/220	1	80,64
5TT5000-8				24/24		94,46
5TT5001-6	1NO+1NC	230	20	230/220	1	80,64
5TT5001-8				24/24		94,46
5TT5030-6	2NC	400	25	230/220	2	124,55
5TT5030-8				24/24		129,57
5TT5031-6	3NO+1NC	400	25	230/220	2	124,55
5TT5031-8				115/110		129,57

Para corroborar la validez de este documento consulte la siguiente página web	
Código Seguro de Validación	**c202707550424cacba0861408ab0a8fe001**
Url de validación	*https://eamic.elda.es/absis/idi/arx/idiarxabsaweb/asp/verificadorfirma.asp*
Metadatos	**Origen: Origen administración Estado de elaboración: Copia auténtica de documento original**

EDICIONES TARIFEC® S.A.
APDO. 23.119
08080 BARCELONA
TEL. (93) 338 00 66

SIEMENS

tarifa
edición 11 - 2016

GRUPO F
1 APARTADO
47 PAGINA

CONCEPTO | PRECIO EUROS

CONTACTOS AUXILIARES



Montaje en el lado derecho. 1 contacto por interruptor

Ref.	Ejecución	U_e V CA	I_e A	U_c VAC/DC	Nº Mód.	
5TT5910-0	2NO	230	6	AC-15	0,5	61,47
5TT5910-1	1NO+1NC					61,47

CUBREBORNES PRECINTABLES



5TT5910-5	Para contactor de 20 A	1	2,99
5TT5910-6	Para contactor de 25 A	2	2,99
5TT5910-7	Para contactores de 40 y 63A	3	2,99

CONTACTORES DE INSTALACION AC 5TT58

Contactores de instalación sin maniobra manual.



Ref.	Ejecución	U_e V CA	I_e A	U_c VAC	Nº Mód.	
5TT5800-0	2NA	250	20	230	1	63,21
5TT5800-2				24		72,49
5TT5801-0	1NA, 1 NC			230		63,21
5TT5801-2				24		72,49
5TT5802-0	2NC			230		63,21
5TT5802-2				24		72,49



5TT5830-0	4NA	440	25	230	2	86,26
5TT5830-1				115		97,61
5TT5830-2				24		110,63
5TT5831-0	3NA, 1 NC			230		89,65
5TT5831-1				115		93,39
5TT5831-2				24		93,79

Para cargas capacitativas hasta 150 uF.



5TT5820-0	4NA	440	25	230	2	93,12
5TT5832-0	2NA, 2 NC			230		89,65
5TT5832-2				24		97,63
5TT5833-0	4NC			230		86,54
5TT5833-2				24		97,63



5TT5840-0	4NA	440	40	230	3	150,53
5TT5840-2				24		150,58
5TT5841-0	3NA,1 NC			230		150,58
5TT5841-2				24		150,58
5TT5842-0	2NA, 2 NC			230		150,58
5TT5842-2				24		151,94
5TT5843-0	4NC			230		150,47
5TT5843-2				24		150,47

5TT5850-0	4NA	440	63	230	3	221,67
5TT5850-2				24		260,58
5TT5851-0	4NA,1 NC			230		259,75
5TT5851-2				24		260,50
5TT5852-0	2NA, 2 NC			230		259,75
5TT5852-2				24		260,50
5TT5853-0	4NC			230		259,75
5TT5853-2				24		260,66

Contactores de instal. con maniobra manual: 0/1/



5TT5800-6	2NA	250	20	230	1	74,56
5TT5800-8				24		87,47
5TT5801-6	1NA, 1NC			230		75,28
5TT5801-8				24		87,47



5TT5830-6	4NA	440	25	230	2	141,28
5TT5830-8				24		146,03
5TT5831-6	3NA, 1NC			230		142,65
5TT5831-8				24		143,03



5TT5840-6	4NA	440	40	230	3	195,90
5TT5840-8				24		195,55
5TT5841-6	3NA, 1NC			230		196,12
5TT5841-8				24		195,17
5TT5850-6	4NA	440	63	230		262,36

CONTACTOS AUXILIARES



Montaje en el lado derecho. 1 contacto por interruptor

5TT5910-0	2NA	230	6	AC-15	0,5	61,47
5TT5910-1	1NA+1NC					61,47

CONCEPTO | PRECIO EUROS

CUBREBORNES PRECINTABLES



5TT5910-5	Para contactor de 20 A	1	2,99
5TT5910-6	Para contactor de 25 A	2	2,99
5TT5910-7	Para contactores de 40 y 63A	3	2,99

DISPOSITIVOS DE ARRANQUE SUAVE PARA MOTORES 5TT34



5TT3441	Monofásico 230V CA, 100...1500 W 2 mód., Tapa transparente	--
5TT3440	Trifásico 400V CA, 300...5500 W 6 mód., prof. de montaje 55 mm.	532,16

INTERRUPTORES DE TIEMPO RELOJES DE MANIOBRA

INTERRUPTOR HORARIO DIGITAL, 7LF44



MINI, 1 canal, programa semanal. U_e 250V. 1 Mód.

Ref.	Contacto	U_e VCA/VCC	I_e A	Programas	
7LF4401-5	1 conm.	230 --	16		188,56



EXPERT Programación anual, semanal, prioritario, vacaciones. Función astronómica. Programación en PC. Incluye 7FL4940-2.

Función marcha prolongada. 6 Módulos.

7LF4444-0	4 conm.120/230	--	16	84	611,40
7LF4444-2	4 canales	24	24		675,67

ACCESORIOS



Llave de datos, programación en PC y transmisión.

7LF4940-1	Para Profi y Astro	--
7LF4940-2	Para Expert	31,62

INTERRUPTOR HORARIO MECANICO, 7LF53

Reloj de maniobra síncrono, sin reserva de marcha.



	Esfera	Contacto	U_e AC/I_e	Nº Mód.	
7LF5300-1	diaria	1 NA	230/16	1	75,92
7LF5300-5	diaria	1 conm. 250		3	76,46
7LF5300-6	horaria			3	103,64
7LF5301-0	diaria	Montaje en superfície		--	97,44

Reloj de maniobra por cuarzo, con reserva de marcha



	diaria				
7LF5301-1	100 h.	1 NA	230/16	1	
7LF5301-6	±2,5 seg/día	1 conm. 250		3	144,01
7LF5301-7				3	148,38
7LF5305-0		Montaje en superfície		--	162,42
					160,48

Reserva 5 años, cambio horario automático, precisión 0,2 seg/día, ajuste automático.



7LF5301-4	diaria	1 conm. 250	230/16	3	164,36
7LF5301-5	semanal			3	189,43

INTERRUPTORES DE TIEMPO 7LF6 1 y 5TT1 3 PARA EDIFICIOS

Automático de escalera.
Conmutador luz permanente, ajuste de 0,5 a 10 min. Conexión 3 hilos pulsadores a L, no rearmable.



Ref.	Contacto	U_e VCA	I_e A	Nº Mód.	
7LF6110	1 conm.	230	16	1	77,29

Rearmable; conexión a 4 hilos, pulsadores a L o a 3 hilos, pulsadores a N.

7LF6111	1 conm.	230	16	1	75,40

Rearmable; aviso a la desconexión. 4 hilos, pulsadores a L, conexión a 3 hilos, pulsadores a N.

7LF6113	1 conm.	230	16	1	102,09

Para corroborar la validez de este documento consulte la siguiente página web	
Código Seguro de Validación	**c202707550424cacba0861408ab0a8fe001**
Url de validación	*https://eamic.elda.es/absis/idi/arx/idiarxabsaweb/asp/verificadorfirma.asp*
Metadatos	**Origen: Origen administración Estado de elaboración: Copia auténtica de documento original**

EDICIONES TARIFEC® S.A.
APDO. 23.119
08080 BARCELONA
TEL. (93) 338 00 66

SIEMENS

CONCEPTO						PRECIO EUROS
Interruptor de tiempo para iluminación. Con conmutador para luz permanente, ajuste de 0,5 a 10 min. Prolongación del tiempo. 4 hilos, pulsadores a L. 3 hilos pulsadores a N.						
Ref.	Contacto	U_e VCA	I_e A	Nº Mód.		
7LF6114	1 conm.	230	16	1		82,67
Interruptor de tiempo para ahorro de energía. Conmutador para luz permanente, aviso a la desconexión, ajuste de 3 a 60 min. Rearmable 4 hilos, pulsadores a L. 3 hilos pulsadores a N. Una pulsación = ON; dos pulsaciones = OFF.						
7LF6115	1 conm.	230	16	1		82,62
Interruptor de tiempo para aireación, hasta 200 VA. Conmutador para luz permanente. Ajuste de 0,5 a 10 min. Conexión retardada del ventilador.						
7LF6112	10	230	16	2		--
Interruptor de control para balastos electrónicos regulables (EVG-Dynamic), con tapita transp.						
5TT1303	10	230	10	2		--
INTERRUPTORES DE TIEMPO 5TT3 1						
Interruptor tiempo retardado con tapa transp. Retardo en la conexión; función de paso a la conexión; generador de impulsos retardado; generador de pulsos, comienzo con impulso, retardo a la conexión/desconexión.						
5TT3185	1 conm.	12...240 AC/DC	4	1		158,10
5TT3181	1 conm.	220...240	8	1		144,12
Interruptor tiempo intervalos tapa transparente.						
5TT3182	1 conm.	220...240	8	1		--
Interruptor tiempo intermitente tapa transparente.						
5TT3183	1 conm.	220...240	8	1		--
Interruptor de tiempo con retardo en la desconexión con tapita transparente.						
5TT3184	1 conm.	110...240 AC/DC	5	1		151,25
TRANSFORMADORES 4AC3						
U_e : 230V CA. Protección mediante sonda PTC. MBTS: Muy Baja Tensión de Seguridad.						
Para timbre.						
	U_{sec} V CA	I_{sec} A CA	P_s VA	Nº Mód.		
4AC3208-0	8	1,0	8	2		58,06
4AC3208-1	8/12	1,0/0,6	8	2		75,51
4AC3214-0	8/12/24	2,0/1,3/0,6	14	2		64,74
4AC3218-0	8/12	2,0/1,5	18	2		66,59
Transformador de seguridad.						
4AC3716-0	8	2,0	16	2		69,67
4AC3724-0	8	2,0	24	3		78,95
4AC3740-1	8/12/16/24/32	3,3/2,5/1,6/1,2	40	5		124,92
4AC3740-0	12/24	3,3/1,6	40	5		152,04
4AC3763-0	2x12/24	5,2/2,6	63	5		183,12
Alimentador electrónico de corriente 4AC24.						
4AC2402	24±/-5% VCC 85...265 V CA ~ CC	0,35 A CC	8,4 W	2		242,62

CONCEPTO						PRECIO EUROS
BASES DE ENCHUFE 5TE68						
Base de enchufe Schuko, según DIN VDE0620-1.						
	U_e V CA	I_e A	Sección			
5TE6800	230	16	6		Sin tapa	24,80
5TE6801	230	16	6		Con tapa	51,89
5TE6810	230	16	6	amarilla	Sin tapa	32,82
Base de enchufe Italiana, según CEI 23-50.						
5TE6802	230	16	6		Con tapa	68,77
Base de enchufe T.T. de espiga, s/ CEE 7 hoja V.						
5TE6803	230	16	6		Sin tapa	30,07
Base de enchufe americana, según UL 498.						
5TE6804	125	15	6		Sin tapa	71,60
5TE9120	Tapa para base de enchufe 5ET680					7,05
VIGILANCIA DE VALORES ELECTRICOS						
RELE DE TENSION 5TT3						
Para la conmutación de luminarias de emergencia, conexión de circuitos auxiliares o la desconexión de cargas que puedan sufrir daños derivados de tensiones inferiores a la nominal o sobretensiones. U_e: 230 V CA; I_e: 4 A CA; U_c: 230/400 V CA.						
Relés de máxima tensión, para la vigilancia de fases con respecto al neutro.						
	Vigilancia	Umbral de conmutación	Cont.conm./ Nº mód.			
5TT3194	1, 2 ó 3 fases 4% histéresis ajustable	0,9...1,3xU_c	2/2			--
5TT3195	3 fases no ajustable	0,7...0,9xU_c	2/-			356,20
Relés de mínima tensión, p/ la vigilancia de fases con respecto al neutro, reconoc. de caída de fases.						
Para vigilancia tensiones mínimas, no ajustable.						
5TT3400	1, 2 ó 3 fases	0,7...0,9xU_c	1/1			146,95
5TT3402		0,7...0,9xU_c	2/2			208,77
5TT3404	3 fases y N	0,7...0,9xU_c	2/-			354,96
Igual, de luminarias de emergencia .						
5TT3401	1, 2 ó 3 fases	0,85...0,95xU_c	1/1			151,30
5TT3405		0,85...0,95xU_c	2/2			360,60
5TT3403	1, 2 ó 3 fases	0,9...0,95xU_c	2/-			208,77
5TT3406	3 fases y N 5% histéresis ajustable	0,9...0,95xU_c	2/-			354,96
Vigilancia ante caídas de breve duración >20 ms.						
5TT3407	1, 2 ó 3 fases	0,8...0,85xU_c	2/2			385,29
Relé de máxima y mínima tensión respecto al neutro, con reconocimiento de asimetrías, de U de retorno y caída de fases. Con vigilancia del conductor de neutro y retardo ajustable de 0,1 s a 20 s.						
5TT3408			2/2			378,75
Tiempo de respuesta fijo 0,5 s. y de reset fijo a 60 s.						
5TT3414	1, 2 ó 3 fases	0,85 no ajustable	1/2			157,20
5TT3415	1, 2 ó 3 fases	0,85 no ajustable	2/2			174,08

Para corroborar la validez de este documento consulte la siguiente página web	
Código Seguro de Validación	**c202707550424cacba0861408ab0a8fe001**
Url de validación	*https://eamic.elda.es/absis/idi/arx/idiarxabsaweb/asp/verificadorfirma.asp*
Metadatos	**Origen: Origen administración Estado de elaboración: Copia auténtica de documento original**

EDICIONES TARIFEC® S.A.
APDO. 23.119
08080 BARCELONA
TEL. (93) 338 00 66

SIEMENS

tarifa
edición 11 - 2016

GRUPO F
1 APARTADO
47 e PAGINA

CONCEPTO				PRECIO EUROS
	**Vigilador del conductor de Neutro 5TT3410.** U_e: 230 V CA; I_e: 4 A CA; U_c: 230/400 V CA.			
	5TT3410	Con reconocimiento de asimetrías y tapita transparente	2/2	356,12
	RELES DE CORRIENTE 5TT6			
	Para la vigilancia y control de la intensidad de la red, tanto para la protección de equipos como de la instalación, desconexiones preventivas o conmutación de circuitos. U_e: 230/400 V CA; I_e: 5 A CA;			
	**Circuito de medida no separado.**			
		Vigilancia de de corriente	Area de medida AC A	
	5TT6111	mínima, 1 fase	1...10 1/1	137,50
	5TT6112	máxima, 1 fase		137,50
	**Circuito de medida separado galvanicamente.**			
	5TT6113	mínima, 1 fase	0,1...1/0,5...5/ 2/2	310,50
	5TT6114	mínima, 1 fase	1...10/1,5...15	310,50
	5TT6115	mínima y máxima, 1 fase		354,04
	**Vigilancia de corriente mínima y máxima, en redes trifásicas.** Aviso independiente con conexión a neutro.			
	5TT6120		0,5...5 2/2	--
	INTERRUPTORES DE PRIORIDAD 5TT610			
	**Vigiladores de fase y del orden de sucesión de fases 5TT3 y 7LQ3.** 1 contacto conm. / 1 mód.			
	5TT3421	con 3 LED verdes p/ 3 fases	230/400	132,78
	5TT3423	con LED indicador verde	400	138,66
	Vigilador de aislamiento para la industria 5TT347.			
	P/ redes sin puesta a tierra. 1 contacto conm. / 2 mód.			
	5TT3470	en redes c.a. U_e 0...500V CA	230/400	415,20
	5TT3471	en redes c.c. U_e 12...280V CC	400	455,59
	**Vigiladores de aislamiento para locales de uso médico 7LQ3.**			
	Vigilador de corriente de cargo y temperatura:			
	7LQ3354	de aislamiento. U_e 300V CA	6 mód.	1.447,88
	7LQ3355	valor reacción 50...500kW.	8 mód.	1.771,07
	Tabla de prueba y medida:			
	7LQ3356	montaje en superficie		1.009,06
	7LQ3357	empotrado en pared		971,06
	**7LQ3360**	Combinación prueba y medida para vigilancia de aislamiento		511,56
	7LQ3358	Transformador de corriente c.a. 50/5 A, clase 1, con ángulo de base U_e 230V CA		96,69
	Relés de tensión mínima. U_e 230V CA, I_e 4A CA, U_c 230/400V CA. 4 Módulos.			
	**5TT3411**	fase y neutro, nivel de disparo 0,9xUc, 2% histéresis. 2 NO+2NC		663,14
	5TT3412	1, 2 ó 3 fases, tensión inversa y sección de falta de fase y vigilancia de Neutro 1CO, 1NO, 1NC		725,47
	**Vigilador de fusibles 5TT3 170.**			
	U_e 230V CA, I_e 4A CA, U_c 3 V CA: 380...415.			
	5TT3170	con cubierta transparente. 2 Mód.		176,91

CONCEPTO						PRECIO EUROS
	Aparatos vigilancia de corriente diferencial 5SV8. Para la alarma y maniobra en circuitos eléctricos.					
	Relé diferencial analógico	IDn A		tv s	Mód.	
	5SV8000-6KK	0,03...5		0,02...5	2	300,82
	Relé diferencial digital, intantáneo o selectivo.					
	5SV8001-6KK	0,03...30		0,02...10	3	380,40
	Relé dif. digital, 4 canales, instantáneo o selectivo					
	5SV8200-6KK	0,03...30		0,02...10		616,10
	Transformadores diferenciales de intensidad.					
		Ø int. mm.				
	5SV8700-0KK	20	Con soporte p/ perfil			103,46
	5SV8701-0KK	30				110,26
	5SV8702-0KK	35 *	Con soporte p/ montaje mural			115,36
	5SV8703-0KK	70 *				161,83
	5SV8704-0KK	105 *				316,78
	5SV8705-0KK	140				536,54
	5SV8706-0KK	210				1.025,24
	* También es posible el montaje en carril DIN mediante el soporte para perfiles.					
	5SV8900-1KK	Soporte para perfiles DIN				7,09
	VIGILANCIA DE INSTALACIONES Y APARATOS					
	Relés de vigilancia de equipos e instalaciones 5TT.					
	Relés para el control en instalaciones eléctricas, tanto de valores atmosféricos, procesos industriales o máquinas instaladas.					
	**Relé parada de emergencia.** Para la maniobra segura de maquinaria en caso de emergencia.					
		U_e V CA	I_e A CA	U_c V CC	Nº Mód.	
	5TT5200	400	5	230	4	524,42
	Relés de nivel, para el control de procesos de llenado, reposición de líquidos, nivel de mezcla, etc. Niveles de regulación de la resistencia del fluido, distinguiendo entre líquido y espuma. Regulación 2...450kW					
	**5TT3435**	230	4	230	2	284,04
	5TG8223	Electrodos sumergibles				62,28
	Relés de protección de motores, para el control preventivo de la temperatura en motores. Posibilidad de conexión con hasta 6 termistores.					
		U_e V CA	I_e A CA	U_c V CC	Nº Mód.	
	5TT3431	230	5	230	2	--
	5TT3432	Relé con memoria de fallos, "reset", y "reset" remoto				--
	INTERRUP. CREPUSCULARES 7LQ2, 5TT33					
	U_e 250V CA, I_e 16A CA, U_c 230 V CA.					
	Con sensor integrado, para montaje sobre pared.					
	5TT3303	I_e 10A	1	2...2000	--	110,64
	**Acoplador de red 5TT3171.** Para la desconexiónde ramas del circuito con consumidores desconectados					
	U_e 250V CA, I_e 16A CA, U_c 230 V CA.					
	5TT3171	Con cubierta transparente				266,02

Para corroborar la validez de este documento consulte la siguiente página web	
Código Seguro de Validación	c202707550424cacba0861408ab0a8fe001
Url de validación	https://eamic.elda.es/absis/idi/arx/idiarxabsaweb/asp/verificadorfirma.asp
Metadatos	Origen: Origen administración Estado de elaboración: Copia auténtica de documento original

EDICIONES TARIFEC® S.A.
APDO. 23.119
08080 BARCELONA
TEL. (93) 338 00 66

SIEMENS

CONCEPTO			PRECIO EUROS
	Resistencia de carga básica p/ aparatos electrónicos.		
5TG8222	Con 15 cm. de hilos de conexión, terminales y tubo retráctil		22,25

VIGILADOR DEL COSφ 5TT3 472



Vigilancia de motores asíncronos con poca carga y marcha en vacío. p.e. para vigilancia de ventiladores ante rotura de la correa, para vigilancia de filtros ante obstrucción del filtro, para vigilancia de bombas ante cierre de la válvula o marcha en seco.
U_e 400V CA, I_e 4A CA, Ajuste cos φ 0...0,97

5TT3472	Con cubierta transparente, p/ vigilancia de infracargas de motores hsta aprox. 5 A AC mediante la medición del cos φ	232,79

RELE DE PROTECCION DE MOTOR 5TT3 43



Para evitar las sobrecargas térmicas de un motor, ocasionadas, p.e., por arranques frecuentes, por marcha en 2 fases, por refrigeración restringida o por temperatura ambiente excesiva.
U_e 230V CA, I_e 4A CA. 2 Módulos.

Con cubierta transparente:

5TT3431	Con memorización de fallos	--
5TT3432	Pulsador, "reset" y "reset" remoto	--

APARATOS DE MEDIDA DE CARRIL DIN

CONTADORES ELECTRONICOS 7KT15

Con display LCD.

MONOFASICOS



Conexión directa, puesta a cero, U_n 230, $I_{máx}$ 80 AC

7KT1530	1xS0, 1 tarifa	2 Mód.	311,84
7KT1531	comunicable, 2xS0, 2 tarifa		332,71
7KT1533	comunicable, calibrado, 2xS0, 2 tarifa		394,46

TRIFASICOS



Conexión directa, puesta a cero, $I_{máx}$ 80 AC

7KT1543	comunicable, 2xS0, 2 tarifas	4 Mód.	509,87
7KT1545	comunicable, calibrado, 2xS0, 2 tarifas		557,98

Conexión transformador /5A, puesta a cero,

7KT1540	comunicable, 2xS0, 2 tarifas	4 Mód.	500,36
7KT1542	comunicable, 2xS0, 2 tarifas, calibrado		568,24



Conexión directa, puesta a cero, $I_{máx}$ 125 AC

7KT1546	comunicable, 2xS0, 2 tarifas		725,76
7KT1548	comunicable, 2xS0, 2 tarifas, calibrado		928,76
7KT1391	Interfaz LAN para conexión con acoplador LAN	6 Mód.	1.716,66

MODULOS DE COMUNICACION

7KT1907	Modbus RTU	1 Mód.	281,00
7KT1908	M-bus		253,53
7KT1903	RS-485		269,23
7KT1900	KNX		344,12

TRANSFORMADORES DE INTENSIDAD 7KT1 20



Ref.	U_e V CA	I_{sec}	Area de med. A CA	N° mód.	
7KT1200	720	5	3x60	6	250,12
7KT1201			3x100		231,78
7KT1202			3x150		235,78

CONCEPTO				PRECIO EUROS
	CONMUTADORES DE MEDIDA 7KT9 0			
	Para la medida instantáneas de los valores de red. U_e 400V CA, I_{sec} 12A CA, U_c 6 V CA.			
7KT9010	De voltímetro		3	96,05
7KT9011	De amperímetro para servicio a través de trafo			96,05

APARATOS DE MEDIDA DIGITALES



	U_c 230 V CA	Valor máx.		
7KT1110	Voltímetro	600 VCA	2	340,88
7KT1120	Amperímetro	0...20A o Trafo /5CA		340,88

CONTADORES MECANICOS 7KT58

Contadores horarios. Sin puesta a cero. Indicador de rodillo 00000,00 h.



Ref.	U_c V	Frec. Hz		
7KT5801	12...24 CC	-	2	138,77
7KT5802	24 CA	50		75,24
7KT5803	115 CA			75,24
7KT5804	230 CA			75,24
7KT5806	115 CA	60		75,24
7KT5807	230 CA			75,24

Contador de impulsos. Sin puesta a cero. Indicador de rodillo 0000000.

7KT5811	12...24 CC	-	2	95,80
7KT5812	24 CA	50/60		105,75
7KT5814	230 CA			105,75

CONTADORES ELECTRONICOS 7KT58



U_c 12...150 VCC ~ 24...240 V CA. fn 50/60Hz.

Contador horario con pantalla LCD: 000000,0 h.

7KT5821	sin puesta a cero	216,53
7KT5822	con puesta a cero eléctrica	226,60
7KT5823	con puesta a cero eléctrica y mecánica	237,09

Contador de impulsos con pantalla LCD: 0000000.

7KT5833	con puesta a cero eléctrica y mecánica	237,09

Para corroborar la validez de este documento consulte la siguiente página web	
Código Seguro de Validación	**c202707550424cacba0861408ab0a8fe001**
Url de validación	*https://eamic.elda.es/absis/idi/arx/idiarxabsaweb/asp/verificadorfirma.asp*
Metadatos	**Origen: Origen administración Estado de elaboración: Copia auténtica de documento original**

INTERRUPTORES AUTOMATICOS SENTRON VL

TERMOMAGNETICO TM HASTA 630A

Poder de corte N 55 KA a 415 VAC



Ref.	I_n A		PRECIO EUROS
3VL2705-1DC33-0AA0	50	3 polos	687,37
3VL2706-1DC33-0AA0	63	3P 3R	687,37
3VL2708-1DC33-0AA0	80		871,57
3VL2710-1DC33-0AA0	100		891,43
3VL2712-1DC33-0AA0	125		1.162,51
3VL2716-1DC33-0AA0	160		1.334,47
3VL3720-1DC36-0AA0	200		2.082,47
3VL3725-1DC36-0AA0	250		2.449,25
3VL4720-1DC36-0AA0	200		3.987,31
3VL4725-1DC36-0AA0	250		3.987,31
3VL4731-1DC36-0AA0	315		3.987,31
3VL4740-1DC36-0AA0	400		3.987,31
3VL5731-1DC36-0AA0	315		4.926,52
3VL5740-1DC36-0AA0	400		4.926,52
3VL5750-1DC36-0AA0	500		4.926,52
3VL5763-1DC36-0AA0	630		4.926,52
3VL2705-1EJ43-0AA0	50	3 polos + N	890,09
3VL2706-1EJ43-0AA0	63	4P 3R	890,09
3VL2708-1EJ43-0AA0	80		1.133,12
3VL2710-1EJ43-0AA0	100		1.151,08
3VL2712-1EJ43-0AA0	125		1.504,82
3VL2716-1EJ43-0AA0	160		1.737,37
3VL3720-1EJ46-0AA0	200		2.716,20
3VL3725-1EJ46-0AA0	250		3.183,98
3VL4720-1EJ46-0AA0	200		5.148,72
3VL4725-1EJ46-0AA0	250		5.148,72
3VL4731-1EJ46-0AA0	315		5.148,72
3VL4740-1EJ46-0AA0	400		5.148,72
3VL5731-1EJ46-0AA0	315		6.396,42
3VL5740-1EJ46-0AA0	400		6.396,42
3VL5750-1EJ46-0AA0	500		6.396,42
3VL5763-1EJ46-0AA0	630		6.396,42



3VL2705-1EM43-0AA0	50	4 polos	902,16
3VL2706-1EM43-0AA0	63	4P 4R	902,16
3VL2708-1EM43-0AA0	80		1.133,12
3VL2710-1EM43-0AA0	100		1.151,08
3VL2712-1EM43-0AA0	125		1.670,79
3VL2716-1EM43-0AA0	160		1.964,58
3VL3720-1EM46-0AA0	200		2.716,20
3VL3725-1EM46-0AA0	250		3.183,98
3VL4720-1EM46-0AA0	200		5.184,72
3VL4725-1EM46-0AA0	250		5.184,72
3VL4731-1EM46-0AA0	315		5.184,72
3VL4740-1EM46-0AA0	400		5.184,72
3VL5731-1EM46-0AA0	315		6.396,42
3VL5740-1EM46-0AA0	400		6.396,42
3VL5750-1EM46-0AA0	500		6.396,42
3VL5763-1EM46-0AA0	630		6.396,42

Poder de corte H 70 KA a 415 VAC

3VL2705-2DC33-0AA0	50	3 polos	1.232,37
3VL2706-2DC33-0AA0	63	3P 3R	1.232,37
3VL2708-2DC33-0AA0	80		1.453,17
3VL2710-2DC33-0AA0	100		1.474,77
3VL2712-2DC33-0AA0	125		1.444,66
3VL2716-2DC33-0AA0	160		1.806,13
3VL3720-2DC36-0AA0	200		2.276,94
3VL3725-2DC36-0AA0	250		2.657,57
3VL4720-2DC36-0AA0	200		4.084,36
3VL4725-2DC36-0AA0	250		4.084,36
3VL4731-2DC36-0AA0	315		4.084,36
3VL4740-2DC36-0AA0	400		4.029,77
3VL5731-2DC36-0AA0	315		5.330,07
3VL5740-2DC36-0AA0	400		5.330,07
3VL5750-2DC36-0AA0	500		5.330,07
3VL5763-2DC36-0AA0	630		5.330,07



Ref.	I_n A		PRECIO EUROS
3VL2705-2EJ43-0AA0	50	3 polos + N	1.486,39
3VL2706-2EJ43-0AA0	63	4P 3R	1.486,39
3VL2708-2EJ43-0AA0	80		1.750,33
3VL2710-2EJ43-0AA0	100		1.769,25
3VL2712-2EJ43-0AA0	125		1.796,54
3VL2716-2EJ43-0AA0	160		2.199,78
3VL3720-2EJ46-0AA0	200		3.251,65
3VL3725-2EJ46-0AA0	250		3.737,72
3VL4720-2EJ46-0AA0	200		6.368,78
3VL4725-2EJ46-0AA0	250		6.368,78
3VL4731-2EJ46-0AA0	315		6.368,78
3VL4740-2EJ46-0AA0	400		6.368,78
3VL5731-2EJ46-0AA0	315		8.152,78
3VL5740-2EJ46-0AA0	400		8.152,78
3VL5750-2EJ46-0AA0	500		8.152,78
3VL5763-2EJ46-0AA0	630		8.152,78
3VL2705-2EM43-0AA0	50	4 polos	1.503,20
3VL2706-2EM43-0AA0	63	4P 4R	1.503,20
3VL2708-2EM43-0AA0	80		1.750,33
3VL2710-2EM43-0AA0	100		1.769,25
3VL2712-2EM43-0AA0	125		1.939,80
3VL2716-2EM43-0AA0	160		2.222,54
3VL3720-2EM46-0AA0	200		3.251,65
3VL3725-2EM46-0AA0	250		3.737,72
3VL4720-2EM46-0AA0	200		6.368,78
3VL4725-2EM46-0AA0	250		6.368,78
3VL4731-2EM46-0AA0	315		6.368,78
3VL4740-2EM46-0AA0	400		6.368,78
3VL5731-2EM46-0AA0	315		8.152,78
3VL5740-2EM46-0AA0	400		8.152,78
3VL5750-2EM46-0AA0	500		8.152,78
3VL5763-2EM46-0AA0	630		8.152,78

Poder de corte L 100 KA a 415 VAC



3VL2705-3DC33-0AA0	50	3 polos	1.949,84
3VL2706-3DC33-0AA0	63	3P 3R	1.949,84
3VL2708-3DC33-0AA0	80		2.025,81
3VL2710-3DC33-0AA0	100		2.045,09
3VL2712-3DC33-0AA0	125		2.046,95
3VL2716-3DC33-0AA0	160		2.367,42
3VL3720-3DC36-0AA0	200		3.777,60
3VL3725-3DC36-0AA0	250		4.151,27
3VL4720-3DC36-0AA0	200		5.718,69
3VL4725-3DC36-0AA0	250		5.718,69
3VL4731-3DC36-0AA0	315		5.718,69
3VL4740-3DC36-0AA0	400		5.729,40
3VL5731-3DC36-0AA0	315		7.301,67
3VL5740-3DC36-0AA0	400		7.301,67
3VL5750-3DC36-0AA0	500		7.301,67
3VL5763-3DC36-0AA0	630		7.323,21
3VL2705-3EJ43-0AA0	50	3 polos + N	2.507,37
3VL2706-3EJ43-0AA0	63	4P 3R	2.507,37
3VL2708-3EJ43-0AA0	80		2.610,89
3VL2710-3EJ43-0AA0	100		2.726,93
3VL2712-3EJ43-0AA0	125		2.726,18
3VL2716-3EJ43-0AA0	160		3.153,06
3VL3720-3EJ46-0AA0	200		4.961,92
3VL3725-3EJ46-0AA0	250		5.399,08
3VL4720-3EJ46-0AA0	200		7.081,09
3VL4725-3EJ46-0AA0	250		7.081,09
3VL4731-3EJ46-0AA0	315		7.081,09
3VL4740-3EJ46-0AA0	400		7.089,04
3VL5731-3EJ46-0AA0	315		8.505,98
3VL5740-3EJ46-0AA0	400		8.505,98
3VL5750-3EJ46-0AA0	500		8.505,98
3VL5763-3EJ46-0AA0	630		8.494,67
3VL2705-3EM43-0AA0	50	4 polos	2.636,72
3VL2706-3EM43-0AA0	63	4P 4R	2.636,72
3VL2708-3EM43-0AA0	80		2.749,93
3VL2710-3EM43-0AA0	100		2.872,44
3VL2712-3EM43-0AA0	125		2.872,46
3VL2716-3EM43-0AA0	160		3.303,40
3VL3720-3EM46-0AA0	200		5.202,42
3VL3725-3EM46-0AA0	250		5.691,87
3VL4720-3EM46-0AA0	200		7.474,51
3VL4725-3EM46-0AA0	250		7.474,51
3VL4731-3EM46-0AA0	315		7.474,51
3VL4740-3EM46-0AA0	400		7.476,61
3VL5731-3EM46-0AA0	315		8.931,54
3VL5740-3EM46-0AA0	400		8.931,54
3VL5750-3EM46-0AA0	500		8.931,54
3VL5763-3EM46-0AA0	630		8.944,69

Para corroborar la validez de este documento consulte la siguiente página web	
Código Seguro de Validación	**c202707550424cacba0861408ab0a8fe001**
Url de validación	*https://eamic.elda.es/absis/idi/arx/idiarxabsaweb/asp/verificadorfirma.asp*
Metadatos	**Origen: Origen administración Estado de elaboración: Copia auténtica de documento original**

EDICIONES TARIFEC® S.A.
APDO. 23.119
08080 BARCELONA
TEL. (93) 338 00 66

SIEMENS

tarifa
edición 11 - 2016

GRUPO F
1 APARTADO
50 PAGINA

TERMOMAGNETICO TM FIJO HASTA 160A

Poder de corte N 55 KA a 415 VAC



Ref.	I_n A		PRECIO EUROS
3VL1796-1DA33-0AA0	16	3 polos	754,22
3VL1702-1DA33-0AA0	20	3P 3R	778,33
3VL1725-1DA33-0AA0	25		754,22
3VL1703-1DA33-0AA0	32		778,33
3VL1704-1DA33-0AA0	40		778,33
3VL1705-1DA33-0AA0	50		778,33
3VL1706-1DA33-0AA0	63		778,33
3VL1708-1DA33-0AA0	80		963,86
3VL1710-1DA33-0AA0	100		985,83
3VL1712-1DA33-0AA0	125		1.109,70
3VL1716-1DA33-0AA0	160		1.370,50
3VL1796-1EH43-0AA0	16	3 polos + N	967,70
3VL1702-1EH43-0AA0	20	4P 3R	998,66
3VL1725-1EH43-0AA0	25		967,70
3VL1703-1EH43-0AA0	32		998,66
3VL1704-1EH43-0AA0	40		998,66
3VL1705-1EH43-0AA0	50		998,66
3VL1706-1EH43-0AA0	63		998,66
3VL1708-1EH43-0AA0	80		1.253,10
3VL1710-1EH43-0AA0	100		1.272,96
3VL1712-1EH43-0AA0	125		1.380,99
3VL1716-1EH43-0AA0	160		1.719,41
3VL1796-1EA43-0AA0	16	4 polos	1.022,25
3VL1702-1EA43-0AA0	20	4P 4R	1.054,95
3VL1725-1EA43-0AA0	25		1.022,25
3VL1703-1EA43-0AA0	32		1.054,95
3VL1704-1EA43-0AA0	40		1.054,95
3VL1705-1EA43-0AA0	50		1.054,95
3VL1706-1EA43-0AA0	63		1.054,95
3VL1708-1EA43-0AA0	80		1.253,10
3VL1710-1EA43-0AA0	100		1.276,90
3VL1712-1EL43-0AA0	125		1.531,63
3VL1716-1EL43-0AA0	160		1.830,64

Poder de corte H 70 KA a 415 VAC



3VL1796-2DA33-0AA0	16	3 polos	1.358,62
3VL1702-2DA33-0AA0	20	3P 3R	1.361,44
3VL1725-2DA33-0AA0	25		1.358,62
3VL1703-2DA33-0AA0	32		1.361,44
3VL1704-2DA33-0AA0	40		1.361,44
3VL1705-2DA33-0AA0	50		1.361,44
3VL1706-2DA33-0AA0	63		1.361,44
3VL1708-2DA33-0AA0	80		1.607,03
3VL1710-2DA33-0AA0	100		1.630,93
3VL1712-2DA33-0AA0	125		1.635,99
3VL1716-2DA33-0AA0	160		1.997,38
3VL1796-2EH43-0AA0	16	3 polos + N	1.647,17
3VL1702-2EH43-0AA0	20	4P 3R	1.648,87
3VL1725-2EH43-0AA0	25		1.647,17
3VL1703-2EH43-0AA0	32		1.647,17
3VL1704-2EH43-0AA0	40		1.647,17
3VL1705-2EH43-0AA0	50		1.647,17
3VL1706-2EH43-0AA0	63		1.647,17
3VL1708-2EH43-0AA0	80		1.935,67
3VL1710-2EH43-0AA0	100		1.942,75
3VL1712-2EH43-0AA0	125		1.956,59
3VL1716-2EH43-0AA0	160		2.432,70
3VL1796-2EA43-0AA0	16	4 polos	1.647,17
3VL1702-2EA43-0AA0	20	4P 4R	1.648,87
3VL1725-2EA43-0AA0	25		1.647,17
3VL1703-2EA43-0AA0	32		1.647,17
3VL1704-2EA43-0AA0	40		1.647,17
3VL1705-2EA43-0AA0	50		1.647,17
3VL1706-2EA43-0AA0	63		1.647,17
3VL1708-2EA43-0AA0	80		1.935,67
3VL1710-2EA43-0AA0	100		1.942,75
3VL1712-2EL43-0AA0	125		1.956,59
3VL1716-2EL43-0AA0	160		2.432,70

TERMOMAGNETICO TM REGULABLE

Poder de corte N 55 KA a 415 VAC



Ref.	I_n A		PRECIO EUROS
3VL1702-1DD33-0AA0	20	3 polos	847,76
3VL1703-1DD33-0AA0	32	3P 3R	807,38
3VL1704-1DD33-0AA0	40		807,38
3VL1705-1DD33-0AA0	50		807,38
3VL1706-1DD33-0AA0	63		807,38
3VL1708-1DD33-0AA0	80		963,86
3VL1710-1DD33-0AA0	100		987,86
3VL1712-1DD33-0AA0	125		1.157,46
3VL1716-1DD33-0AA0	160		1.394,09

Poder de corte H 70 KA a 415 VAC

3VL1702-2DA33-0AA0	20	3 polos	1.361,44
3VL1703-2DA33-0AA0	32	3P 3R	1.361,44
3VL1704-2DA33-0AA0	40		1.361,44
3VL1705-2DA33-0AA0	50		1.361,44
3VL1706-2DA33-0AA0	63		1.361,44
3VL1708-2DA33-0AA0	80		1.607,03
3VL1710-2DA33-0AA0	100		1.630,93
3VL1712-2DA33-0AA0	125		1.635,99
3VL1716-2DA33-0AA0	160		1.997,38

INT. ELECTRONICO CURVA LI ETU10

Poder de corte N 55 KA a 415 VAC



3VL2706-1SB33-0AA0	63	3 polos	1.455,53
3VL2710-1SB33-0AA0	100	3P 3R	1.314,58
3VL2716-1SB33-0AA0	160		1.896,27
3VL3720-1SB36-0AA0	200		2.819,21
3VL3725-1SB36-0AA0	250		2.819,21
3VL4731-1SB36-0AA0	315		4.418,62
3VL4740-1SB36-0AA0	400		4.418,62
3VL5763-1SB36-0AA0	630		5.442,51
3VL6780-1SB36-0AA0	800		6.829,21
3VL7710-1SB36-0AA0	1000		8.624,47
3VL7712-1SB36-0AA0	1250		9.522,69
3VL8716-1SB30-0AA0	1600		10.911,06
3VL2706-1TB43-0AA0	63	3 polos + N	1.852,79
3VL2710-1TB43-0AA0	100	4P 3R	1.909,06
3VL2716-1TB43-0AA0	160		2.839,20
3VL3720-1TB46-0AA0	200		3.849,83
3VL3725-1TB46-0AA0	250		3.849,83
3VL4731-1TB46-0AA0	315		5.792,26
3VL4740-1TB46-0AA0	400		5.792,26
3VL5763-1TB46-0AA0	630		7.312,46
3VL6780-1TB46-0AA0	800		8.649,73
3VL7710-1TB46-0AA0	1000		10.806,86
3VL7712-1TB46-0AA0	1250		11.776,89
3VL8716-1TB40-0AA0	1600		15.772,23
3VL2706-1TA43-0AA0	63	4 polos	1.852,79
3VL2710-1TA43-0AA0	100	4P 4R	1.909,06
3VL2716-1TA43-0AA0	160		2.839,20
3VL3720-1TA46-0AA0	200		3.849,83
3VL3725-1TA46-0AA0	250		3.849,83
3VL4731-1TA46-0AA0	315		5.792,26
3VL4740-1TA46-0AA0	400		5.792,26
3VL5763-1TA46-0AA0	630		7.312,46
3VL6780-1TA46-0AA0	800		8.649,73
3VL7710-1TA46-0AA0	1000		10.806,86
3VL7712-1TA46-0AA0	1250		11.776,89
3VL8716-1TA40-0AA0	1600		15.772,23

Poder de corte H 70 KA a 415 VAC



3VL2706-2SB33-0AA0	63	3 polos	2.073,20
3VL2710-2SB33-0AA0	100	3P 3R	2.010,99
3VL2716-2SB33-0AA0	160		2.083,36
3VL3720-2SB36-0AA0	200		3.064,06
3VL3725-2SB36-0AA0	250		3.064,06
3VL4731-2SB36-0AA0	315		5.380,37
3VL4740-2SB36-0AA0	400		5.380,37
3VL5763-2SB36-0AA0	630		7.075,03
3VL6780-2SB36-0AA0	800		7.279,76
3VL7710-2SB36-0AA0	1000		9.028,59
3VL7712-2SB36-0AA0	1250		10.129,53
3VL8716-2SB30-0AA0	1600		11.762,33

Para corroborar la validez de este documento consulte la siguiente página web	
Código Seguro de Validación	c202707550424cacba0861408ab0a8fe001
Url de validación	https://eamic.elda.es/absis/idi/arx/idiarxabsaweb/asp/verificadorfirma.asp
Metadatos	Origen: Origen administración Estado de elaboración: Copia auténtica de documento original

EDICIONES TARIFEC® S.A.
APDO. 23.119
08080 BARCELONA
TEL. (93) 338 00 66

SIEMENS

CONCEPTO Ref.	I_n A		PRECIO EUROS
			
3VL2706-2TB43-0AA0	63	3 polos + N	2.537,72
3VL2710-2TB43-0AA0	100	4P 3R	2.663,71
3VL2716-2TB43-0AA0	160		3.066,54
3VL3720-2TB46-0AA0	200		4.256,74
3VL3725-2TB46-0AA0	250		4.256,74
3VL4731-2TB46-0AA0	315		7.098,87
3VL4740-2TB46-0AA0	400		7.098,87
3VL5763-2TB46-0AA0	630		9.084,52
3VL6780-2TB46-0AA0	800		9.262,22
3VL7710-2TB46-0AA0	1000		11.526,09
3VL7712-2TB46-0AA0	1250		12.850,69
3VL8716-2TB40-0AA0	1600		16.951,88
3VL2706-2TA43-0AA0	63	4 polos	2.537,72
3VL2710-2TA43-0AA0	100	4P 4R	2.663,71
3VL2716-2TA43-0AA0	160		3.066,54
3VL3720-2TA46-0AA0	200		4.256,74
3VL3725-2TA46-0AA0	250		4.256,74
3VL4731-2TA46-0AA0	315		7.098,87
3VL4740-2TA46-0AA0	400		7.098,87
3VL5763-2TA46-0AA0	630		9.084,52
3VL6780-2TA46-0AA0	800		9.262,22
3VL7710-2TA46-0AA0	1000		11.526,09
3VL7712-2TA46-0AA0	1250		12.850,69
3VL8716-2TA40-0AA0	1600		16.951,88
Poder de corte H 100 KA a 415 VAC			
			
3VL2706-3SB33-0AA0	63	3 polos	2.764,62
3VL2710-3SB33-0AA0	100	3P 3R	2.764,62
3VL2716-3SB33-0AA0	160		2.824,08
3VL3720-3SB36-0AA0	200		4.808,02
3VL3725-3SB36-0AA0	250		4.808,02
3VL4731-3SB36-0AA0	315		6.598,14
3VL4740-3SB36-0AA0	400		6.598,14
3VL5763-3SB36-0AA0	630		8.420,48
3VL6780-3SB36-0AA0	800		11.011,00
3VL7710-3SB36-0AA0	1000		13.319,91
3VL7712-3SB36-0AA0	1250		14.055,33
3VL8716-3SB30-0AA0	1600		18.793,46
3VL2706-3TB43-0AA0	63	3 polos + N	3.711,15
3VL2710-3TB43-0AA0	100	4P 3R	3.837,25
3VL2716-3TB43-0AA0	160		3.970,70
3VL3720-3TB46-0AA0	200		5.616,01
3VL3725-3TB46-0AA0	250		5.616,01
3VL4731-3TB46-0AA0	315		8.582,97
3VL4740-3TB46-0AA0	400		8.582,97
3VL5763-3TB46-0AA0	630		10.098,29
3VL6780-3TB46-0AA0	800		13.927,17
3VL7710-3TB46-0AA0	1000		17.518,52
3VL7712-3TB46-0AA0	1250		19.235,51
3VL8716-3TB40-0AA0	1600		25.732,26
3VL2706-3TA43-0AA0	63	4 polos	3.711,15
3VL2710-3TA43-0AA0	100	4P 4R	3.837,25
3VL2716-3TA43-0AA0	160		3.970,70
3VL3720-3TA46-0AA0	200		5.616,01
3VL3725-3TA46-0AA0	250		5.616,01
3VL4731-3TA46-0AA0	315		8.582,97
3VL4740-3TA46-0AA0	400		8.582,97
3VL5763-3TA46-0AA0	630		10.098,29
3VL6780-3TA46-0AA0	800		13.927,17
3VL7710-3TA46-0AA0	1000		17.518,52
3VL7712-3TA46-0AA0	1250		19.235,51
3VL8716-3TA40-0AA0	1600		25.732,26
INT. ELECTRONICO CURVA LSI ETU10			
Poder de corte N 55 KA a 415 VAC			
			
3VL2706-1SE33-0AA0	63	3 polos	1.868,76
3VL2710-1SE33-0AA0	100	3P 3R	1.868,76
3VL2716-1SE33-0AA0	160		2.970,35
3VL3720-1SE36-0AA0	200		3.798,85
3VL3725-1SE36-0AA0	250		3.798,85
3VL4731-1SE36-0AA0	315		5.117,52
3VL4740-1SE36-0AA0	400		5.117,52
3VL5763-1SE36-0AA0	630		6.122,29
3VL6780-1SE36-0AA0	800		7.346,96
3VL7710-1SE36-0AA0	1000		9.142,23
3VL7712-1SE36-0AA0	1250		10.040,42
3VL8716-1SE30-0AA0	1600		11.355,98

CONCEPTO Ref.	I_n A		PRECIO EUROS
			
3VL2706-1TE43-0AA0	63	3 polos + N	2.036,86
3VL2710-1TE43-0AA0	100	4P 3R	2.162,37
3VL2716-1TE43-0AA0	160		3.228,21
3VL3720-1TE46-0AA0	200		4.353,62
3VL3725-1TE46-0AA0	250		4.353,62
3VL4731-1TE46-0AA0	315		6.737,90
3VL4740-1TE46-0AA0	400		6.737,90
3VL5763-1TE46-0AA0	630		8.089,89
3VL6780-1TE46-0AA0	800		9.187,50
3VL7710-1TE46-0AA0	1000		11.316,52
3VL7712-1TE46-0AA0	1250		11.938,73
3VL8716-1TE40-0AA0	1600		16.512,55
3VL2706-1TF43-0AA0	63	4 polos	2.036,86
3VL2710-1TF43-0AA0	100	4P 4R	2.162,37
3VL2716-1TF43-0AA0	160		3.228,21
3VL3720-1TF46-0AA0	200		4.353,62
3VL3725-1TF46-0AA0	250		4.353,62
3VL4731-1TF46-0AA0	315		6.737,56
3VL4740-1TF46-0AA0	400		6.737,56
3VL5763-1TF46-0AA0	630		8.089,89
3VL6780-1TF46-0AA0	800		9.187,50
3VL7710-1TF46-0AA0	1000		11.316,52
3VL7712-1TF46-0AA0	1250		11.938,73
3VL8716-1TF40-0AA0	1600		16.512,55
Poder de corte H 70 KA a 415 VAC			
			
3VL2706-2SE33-0AA0	63	3 polos	2.095,70
3VL2710-2SE33-0AA0	100	3P 3R	2.095,70
3VL2716-2SE33-0AA0	160		3.196,36
3VL3720-2SE36-0AA0	200		4.195,68
3VL3725-2SE36-0AA0	250		4.195,68
3VL4731-2SE36-0AA0	315		6.046,00
3VL4740-2SE36-0AA0	400		6.046,00
3VL5763-2SE36-0AA0	630		7.687,76
3VL6780-2SE36-0AA0	800		7.797,48
3VL7710-2SE36-0AA0	1000		9.546,34
3VL7712-2SE36-0AA0	1250		10.647,26
3VL8716-2SE30-0AA0	1600		11.970,01
3VL2706-2TE43-0AA0	63	3 polos + N	2.796,50
3VL2710-2TE43-0AA0	100	4P 3R	2.930,49
3VL2716-2TE43-0AA0	160		3.425,17
3VL3720-2TE46-0AA0	200		4.649,00
3VL3725-2TE46-0AA0	250		4.649,00
3VL4731-2TE46-0AA0	315		8.071,99
3VL4740-2TE46-0AA0	400		8.071,99
3VL5763-2TE46-0AA0	630		10.003,83
3VL6780-2TE46-0AA0	800		9.777,16
3VL7710-2TE46-0AA0	1000		11.965,99
3VL7712-2TE46-0AA0	1250		13.293,89
3VL8716-2TE40-0AA0	1600		17.384,44
3VL2706-2TF43-0AA0	63	4 polos	2.796,50
3VL2710-2TF43-0AA0	100	4P 4R	2.930,49
3VL2716-2TF43-0AA0	160		3.425,17
3VL3720-2TF46-0AA0	200		4.649,00
3VL3725-2TF46-0AA0	250		4.649,00
3VL4731-2TF46-0AA0	315		8.071,99
3VL4740-2TF46-0AA0	400		8.071,99
3VL5763-2TF46-0AA0	630		10.003,83
3VL6780-2TF46-0AA0	800		9.777,16
3VL7710-2TF46-0AA0	1000		11.965,99
3VL7712-2TF46-0AA0	1250		13.293,89
3VL8716-2TF40-0AA0	1600		17.384,44
Poder de corte H 100 KA a 415 VAC			
			
3VL2706-3SE33-0AA0	63	3 polos	3.033,71
3VL2710-3SE33-0AA0	100	3P 3R	3.033,71
3VL2716-3SE33-0AA0	160		3.697,66
3VL3720-3SE36-0AA0	200		4.988,42
3VL3725-3SE36-0AA0	250		4.688,42
3VL4731-3SE36-0AA0	315		7.500,86
3VL4740-3SE36-0AA0	400		7.500,86
3VL5763-3SE36-0AA0	630		9.294,43
3VL6780-3SE36-0AA0	800		11.524,42
3VL7710-3SE36-0AA0	1000		13.819,30
3VL7712-3SE36-0AA0	1250		14.423,70
3VL8716-3SE30-0AA0	1600		19.231,03

Para corroborar la validez de este documento consulte la siguiente página web	
Código Seguro de Validación	**c202707550424cacba0861408ab0a8fe001**
Url de validación	*https://eamic.elda.es/absis/idi/arx/idiarxabsaweb/asp/verificadorfirma.asp*
Metadatos	**Origen: Origen administración Estado de elaboración: Copia auténtica de documento original**

EDICIONES TARIFEC® S.A.
APDO. 23.119
08080 BARCELONA
TEL. (93) 338 00 66

SIEMENS

Ref.	I_n A		PRECIO EUROS
3VL2706-3TE43-0AA0	63	3 polos + N	4.088,20
3VL2710-3TE43-0AA0	100	4P 3R	4.224,09
3VL2716-3TE43-0AA0	160		4.352,21
3VL3720-3TE46-0AA0	200		6.166,47
3VL3725-3TE46-0AA0	250		6.166,47
3VL4731-3TE46-0AA0	315		9.522,92
3VL4740-3TE46-0AA0	400		9.522,92
3VL5763-3TE46-0AA0	630		11.243,31
3VL6780-3TE46-0AA0	800		14.451,99
3VL7710-3TE46-0AA0	1000		18.071,46
3VL7712-3TE46-0AA0	1250		21.153,38
3VL8716-3TE40-0AA0	1600		28.291,15
3VL2706-3TF43-0AA0	63	4 polos	4.088,20
3VL2710-3TF43-0AA0	100	4P 4R	4.224,09
3VL2716-3TF43-0AA0	160		4.352,21
3VL3720-3TF46-0AA0	200		6.166,47
3VL3725-3TF46-0AA0	250		6.166,47
3VL4731-3TF46-0AA0	315		9.522,92
3VL4740-3TF46-0AA0	400		9.522,92
3VL5763-3TF46-0AA0	630		11.243,31
3VL6780-3TF46-0AA0	800		14.451,99
3VL7710-3TF46-0AA0	1000		18.071,46
3VL7712-3TF46-0AA0	1250		21.028,60
3VL8716-3TF40-0AA0	1600		28.291,15

INTERRUPTOR ELECTRONICO CURVA PROTECCION DE MOTOR

Poder de corte N 55 KA a 415 VAC

3VL2706-1SP33-0AA0	63	Protección	1.205,42
3VL2710-1SP33-0AA0	100	LI ETU10M	1.517,01
3VL2716-1SP33-0AA0	160	3P 3R	1.944,43
3VL3720-1SP36-0AA0	200		2.637,50
3VL3725-1SP36-0AA0	250		2.873,91
3VL4731-1SP36-0AA0	315		4.051,47
3VL5750-1SP36-0AA0	500		5.597,34
3VL2706-1SS33-0AA0	63	Protección	1.324,16
3VL2710-1SS33-0AA0	100	LI ETU30M	1.659,38
3VL2716-1SS33-0AA0	160	3P 3R	2.176,26
3VL3720-1SS36-0AA0	200		2.880,35
3VL3725-1SS36-0AA0	250		3.106,32
3VL4731-1SS36-0AA0	315		4.680,37
3VL5750-1SS36-0AA0	500		6.165,16

Poder de corte H 70 KA a 415 VAC

3VL2706-2SP33-0AA0	63	Protección	1.383,51
3VL2710-2SP33-0AA0	100	LI ETU10M	1.689,44
3VL2716-2SP33-0AA0	160	3P 3R	2.138,63
3VL3720-2SP36-0AA0	200		2.979,78
3VL3725-2SP36-0AA0	250		3.188,71
3VL4731-2SP36-0AA0	315		4.412,60
3VL5750-2SP36-0AA0	500		6.351,50
3VL2706-2SS33-0AA0	63	Protección	1.503,92
3VL2710-2SS33-0AA0	100	LI ETU30M	1.864,60
3VL2716-2SS33-0AA0	160	3P 3R	2.360,20
3VL3720-2SS36-0AA0	200		3.199,66
3VL3725-2SS36-0AA0	250		3.454,50
3VL4731-2SS36-0AA0	315		5.024,68
3VL5750-2SS36-0AA0	500		6.863,64

Poder de corte L 100 KA a 415 VAC

3VL2706-3SP33-0AA0	63	Protección	1.769,60
3VL2710-3SP33-0AA0	100	LI ETU10M	2.100,41
3VL2716-3SP33-0AA0	160	3P 3R	2.533,83
3VL3720-3SP36-0AA0	200		3.550,04
3VL3725-3SP36-0AA0	250		3.759,52
3VL4731-3SP36-0AA0	315		5.491,01
3VL5750-3SP36-0AA0	500		7.568,09
3VL2706-3SS33-0AA0	63	Protección	1.909,41
3VL2710-3SS33-0AA0	100	LI ETU30M	2.270,11
3VL2716-3SS33-0AA0	160	3P 3R	2.761,98
3VL3720-3SS36-0AA0	200		3.815,06
3VL3725-3SS36-0AA0	250		4.053,19
3VL4731-3SS36-0AA0	315		6.165,59
3VL5750-3SS36-0AA0	400		8.177,18

INTERRUPTOR MAGNETICO COMBINACION DE ARRANQUE

Poder de corte N 55 KA a 415 VAC

Ref.	I_n A	3 polos 3P 3R	
3VL2706-1DK33-0AA0	63	VL 160	612,59
3VL2710-1DK33-0AA0	100		770,78
3VL2716-1DK33-0AA0	160		1.523,15
3VL3725-1DK36-0AA0	250	VL 250	1.944,80
3VL4720-1DK36-0AA0	200	VL 400	2.594,47
3VL4725-1DK36-0AA0	250		2.594,47
3VL5731-1DK36-0AA0	315		3.595,72
3VL5750-1DK36-0AA0	500	VL 630	3.698,71

Poder de corte H 70 KA a 415 VAC

3VL2706-2DK33-0AA0	63	VL 160	777,64
3VL2710-2DK33-0AA0	100		931,42
3VL2716-2DK33-0AA0	160		1.679,37
3VL3725-2DK36-0AA0	250	VL 250	2.229,06
3VL4720-2DK36-0AA0	200	VL 400	2.898,46
3VL4725-2DK36-0AA0	250		2.898,46
3VL5731-2DK36-0AA0	315		4.242,94
3VL5750-2DK36-0AA0	500	VL 630	4.341,60

Poder de corte L 100 KA a 415 VAC

3VL2706-3DK33-0AA0	63	VL 160	1.138,66
3VL2710-3DK33-0AA0	100		1.283,38
3VL2716-3DK33-0AA0	160		2.033,20
3VL3725-3DK36-0AA0	250	VL 250	2.775,41
3VL4720-3DK36-0AA0	200	VL 400	3.922,33
3VL4725-3DK36-0AA0	250		3.922,33
3VL5731-3DK36-0AA0	315		5.350,95
3VL5750-3DK36-0AA0	500	VL 630	5.449,53

INTERRUPTOR SECCIONADOR PROTECCION MAGNETICA FIJO/

Poder de corte N 55 KA a 415 VAC

3VL1710-1DE33-0AA0	100	3 polos	639,16
3VL1716-1DE33-0AA0	160	3P 3R	1.181,90
3VL2710-1DE33-0AA0	100		656,04
3VL2716-1DE33-0AA0	160		1.171,55
3VL3725-1DE36-0AA0	250		1.453,75
3VL4740-1DE36-0AA0	400		1.905,06
3VL5763-1DE36-0AA0	630		2.555,53
3VL6780-1DE36-0AA0	800		5.287,94
3VL7712-1DE36-0AA0	1250		8.516,01
3VL8716-1DE30-0AA0	1600		11.033,17
3VL1710-1EE43-0AA0	100	3 polos + N	826,76
3VL1716-1EE43-0AA0	160	4P 3R	1.529,60
3VL2710-1EE43-0AA0	100		857,41
3VL2716-1EE43-0AA0	160		1.525,45
3VL3725-1EE46-0AA0	250		1.886,49
3VL4740-1EE46-0AA0	400		2.477,94
3VL5763-1EE46-0AA0	630		3.335,87
3VL6780-1EE46-0AA0	800		6.731,07
3VL7712-1EE46-0AA0	1250		10.891,83
3VL8716-1EE40-0AA0	1600		12.334,93

Poder de corte H 70 KA a 415 VAC

3VL1710-2DE33-0AA0	100	3 polos	731,09
3VL1716-2DE33-0AA0	160	3P 3R	1.357,01
3VL2710-2DE33-0AA0	100		1.012,69
3VL2716-2DE33-0AA0	160		1.334,69
3VL3725-2DE36-0AA0	250		1.732,66
3VL4740-2DE36-0AA0	400		2.193,73
3VL5763-2DE36-0AA0	630		2.938,49
3VL6780-2DE36-0AA0	800		5.741,43
3VL7712-2DE36-0AA0	1250		9.058,22
3VL8716-2DE30-0AA0	1600		11.935,67
3VL1710-2EE43-0AA0	100	3 polos + N	950,59
3VL1716-2EE43-0AA0	160	3P 3R	1.764,08
3VL2710-2EE43-0AA0	100		1.223,96
3VL2716-2EE43-0AA0	160		1.753,52
3VL3725-2EE46-0AA0	250		2.172,97
3VL4740-2EE46-0AA0	400		2.858,24

Para corroborar la validez de este documento consulte la siguiente página web	
Código Seguro de Validación	**c202707550424cacba0861408ab0a8fe001**
Url de validación	*https://eamic.elda.es/absis/idi/arx/idiarxabsaweb/asp/verificadorfirma.asp*
Metadatos	**Origen: Origen administración Estado de elaboración: Copia auténtica de documento original**

EDICIONES TARIFEC® S.A.
APDO. 23.119
08080 BARCELONA
TEL. (93) 338 00 66

CONCEPTO			PRECIO EUROS
Ref.	I_n A		
3VL5763-2EE46-0AA0	630		3.831,79
3VL6780-2EE46-0AA0	800		7.384,98
3VL7712-2EE46-0AA0	1250		11.629,55
3VL8716-2EE40-0AA0	1600		13.211,85
Poder de corte L 100 KA a 415 VAC			
3VL2710-3DE33-0AA0	100	3 polos	1.317,72
3VL2716-3DE33-0AA0	160	3P 3R	1.681,48
3VL3725-3DE36-0AA0	250		2.088,92
3VL4740-3DE36-0AA0	400		2.746,43
3VL5763-3DE36-0AA0	630		3.663,57
3VL6780-3DE36-0AA0	800		6.706,42
3VL7712-3DE36-0AA0	1250		10.127,75
3VL8716-3DE30-0AA0	1600		13.612,77
3VL2710-3EE43-0AA0	100	3 polos + N	1.361,98
3VL2716-3EE43-0AA0	160	3P 3R	2.193,73
3VL3725-3EE46-0AA0	250		2.721,61
3VL4740-3EE46-0AA0	400		3.565,53
3VL5763-3EE46-0AA0	630		4.833,55
3VL6780-3EE46-0AA0	800		8.603,65
3VL7712-3EE46-0AA0	1250		12.982,41
3VL8716-3EE40-0AA0	1600		14.937,62

COMPLEMENTOS DE LA REFERENCIA

1er complemento a la referencia: **...-0A..**
Disparadores de tensión mínima o de apertura, cableado directamente en los accesorios.

CON DISPARADOR DE MINIMA TENSION

		Para:	
-2N..	DC 12 V	VL160X	
-2P..	DC 24 V		
-2U..	DC 48 V		
-2V..	DC 60 V		
-2R..	DC 110-127 V		
-2S..	DC 220-250 V		
-2G..	AC 110-127 V		Cons.
-2H..	AC 220-250 V		
-2M..	AC 208 V		
-2Q..	AC 207 V		
-2J..	AC 380-415 V		
-2K..	AC 440-480 V		
-2L..	AC 500-525 V		
-2T..	AC 60 V		
-2N..	DC 12 V	VL160/VL250	
-2P..	DC 24 V		
-2U..	DC 48 V		
-2V..	DC 60 V		
-2R..	DC 110-127 V		
-2S..	DC 220-250 V		
-2G..	AC 110-127 V		Cons.
-2H..	AC 220-250 V		
-2M..	AC 208 V		
-2Q..	AC 207 V		
-2J..	AC 380-415 V		
-2K..	AC 440-480 V		
-2L..	AC 500-525 V		
-2T..	AC 60 V		
-2N..	DC 12 V	VL400	
-2P..	DC 24 V		
-2U..	DC 48 V		
-2V..	DC 60 V		
-2R..	DC 110-127 V		
-2S..	DC 220-250 V		
-2G..	AC 110-127 V		Cons.
-2H..	AC 220-250 V		
-2M..	AC 208 V		
-2Q..	AC 207 V		
-2J..	AC 380-415 V		
-2K..	AC 440-480 V		
-2L..	AC 500-525 V		
-2T..	AC 60 V		

CONCEPTO			PRECIO EUROS
		Para:	
-2N..	DC 12 V	VL630 a VL1600	
-2P..	DC 24 V		
-2U..	DC 48 V		
-2V..	DC 60 V		
-2R..	DC 110-127 V		
-2S..	DC 220-250 V		
-2G..	AC 110-127 V		Cons.
-2H..	AC 220-250 V		
-2M..	AC 208 V		
-2Q..	AC 207 V		
-2J..	AC 380-415 V		
-2K..	AC 440-480 V		
-2L..	AC 500-525 V		
-2T..	AC 60 V		
CON DISPARADOR DE APERTURA			
-8C..	DC 24 V	VL160X	
-8J..	DC 48-60 V		
-8K..	DC 110-127 V		
-8Q..	DC 220-250 V		Cons.
-8M..	AC 48-60 V		
-8R..	AC 110-127 V		
-8T..	AC 208-277 V		
-8V..	AC 380-600 V		
-8C..	DC 24 V	VL160/VL250	
-8J..	DC 48-60 V		
-8K..	DC 110-127 V		
-8Q..	DC 220-250 V		Cons.
-8M..	AC 48-60 V		
-8R..	AC 110-127 V		
-8T..	AC 208-277 V		
-8V..	AC 380-600 V		
-8C..	DC 24 V	VL400	
-8J..	DC 48-60 V		
-8K..	DC 110-127 V		
-8Q..	DC 220-250 V		Cons.
-8M..	AC 48-60 V		
-8R..	AC 110-127 V		
-8T..	AC 208-277 V		
-8V..	AC 380-600 V		
-8C..	DC 24 V	VL630 a VL1600	
-8J..	DC 48-60 V		
-8K..	DC 110-127 V		
-8Q..	DC 220-250 V		
-8M..	AC 48-60 V		Cons.
-8R..	AC 110-127 V		
-8T..	AC 208-277 V		
-8V..	AC 380-600 V		

2º complemento a la referencia: **...-..A0**
Bloque de contactos auxiliares (HS) y bloque de alarma (AS), polo izquierdo/derecho, cableado directamente en los accesorios.

-..B1	2 HS (1NA+1NC)	VL160X	
-..D1	2 HS (1NA+1NC)+1AS (1NA)		
-..B1	2 HS (1NA+1NC)	VL160/VL250	
-..D1	2 HS (1NA+1NC)+1AS (1NA)		Cons.
-..B1	2 HS (1NA+1NC)	VL400	
-..D1	2 HS (1NA+1NC)+1AS (1NA)		
-..C1	4 HS (2NA+2NC)	VL630 a VL1600	
-..E1	2 HS (1NA+1NC)+1AS (1NA)		

ACCESORIOS INTERNOS

Bloques de contactos auxiliares (HS)
y bloque de alarma (AS)



	Juegos de montaje		
3VL9400-2AB00	2 HS (1NA+1NC)	3 ó 4 polos	115,89
3VL9400-2AD00	2 HS (1NC+1NA) + 1AS (1NA)		154,23
3VL9800-2AC00	4 HS (2NA+2NC)		186,64
3VL9800-2AE00	2 HS (1NC+1NA) + 1AS (1NA)		162,52

Para corroborar la validez de este documento consulte la siguiente página web	
Código Seguro de Validación	**c202707550424cacba0861408ab0a8fe001**
Url de validación	*https://eamic.elda.es/absis/idi/arx/idiarxabsaweb/asp/verificadorfirma.asp*
Metadatos	**Origen: Origen administración Estado de elaboración: Copia auténtica de documento original**

EDICIONES TARIFEC® S.A.
APDO. 23.119
08080 BARCELONA
TEL. (93) 338 00 66

SIEMENS

tarifa
edición 11 - 2016

GRUPO F
1 APARTADO
54 PAGINA

CONCEPTO			PRECIO EUROS
Disparadores de apertura para montaje posterior.			
3VL9400-1SC00	DC 24 V	Sólo por derecho	232,58
3VL9400-1SJ00	DC 48-60 V		233,47
3VL9400-1SK00	DC 110-127 V		232,58
3VL9400-1SQ00	DC 220-250 V		232,58
3VL9400-1SM00	AC 48-60 V		233,47
3VL9400-1SR00	AC 110-127 V		232,58
3VL9400-1ST00	AC 208-277 V		232,58
3VL9400-1SV00	AC 380-600 V		232,58
3VL9800-1SC00	DC 24 V		311,50
3VL9800-1SJ00	DC 48-60 V		311,50
3VL9800-1SK00	DC 110-127 V		311,50
3VL9800-1SQ00	DC 220-250 V		311,50
3VL9800-1SM00	AC 48-60 V		311,50
3VL9800-1SR00	AC 110-127 V		311,50
3VL9800-1ST00	AC 208-277 V		311,50
3VL9800-1SV00	AC 380-600 V		311,50
Disparador de mínima tensión para montaje posterior			
3VL9400-1UN00	DC 12 V	Sólo por derecho	308,91
3VL9400-1UP00	DC 24 V		308,91
3VL9400-1UU00	DC 48 V		308,91
3VL9400-1UV00	DC 60 V		308,91
3VL9400-1UG00	AC 110-127 V		308,91
3VL9400-1UR00	DC 110-127 V		308,91
3VL9400-1UM00	AC 208 V		308,91
3VL9400-1UH00	AC 220-250 V		308,91
3VL9400-1US00	DC 220-250 V		308,91
3VL9400-1UQ00	AC 277 V		308,91
3VL9400-1UJ00	AC 308-415 V		308,91
3VL9400-1UK00	AC 440-480 V		308,91
3VL9400-1UL00	AC 500-525V		308,91
3VL9400-1UT00	AC 600 V		308,91
3VL9800-1UN00	DC 12 V		347,62
3VL9800-1UP00	DC 24 V		347,62
3VL9800-1UU00	DC 48 V		347,62
3VL9800-1UV00	DC 60 V		347,62
3VL9800-1UG00	AC 110-127 V		347,62
3VL9800-1UR00	DC 110-127 V		347,62
3VL9800-1UM00	AC 208 V		347,62
3VL9800-1UH00	AC 220-250 V		347,62
3VL9800-1US00	DC 220-250 V		347,62
3VL9800-1UQ00	AC 277 V		347,62
3VL9800-1UJ00	AC 308-415 V		347,62
3VL9800-1UK00	AC 440-480 V		347,62
3VL9800-1UL00	AC 500-525V		347,62
Retardador para disparador de mínima tensión. Tiempo de retardo >200 ms.			
3TX4701-0AN1	AC/DC 220-250 V		167,58

ACCIONAMIENTOS

Accionamiento frontal giratorio, p/ montaje directo en el interruptor, sin bloque de contactos auxiliares de acción anticipada. IP 30, negro, máx. 3 candados.



	Para		
3VL9300-3HA00	VL160X a VL250	3 ó 4 polos	151,26
3VL9400-3HA00	VL400		168,26
3VL9600-3HA00	VL630 a VL800		219,59
3VL9800-3HA00	VL250 a VL1600		390,36

Accionamiento giratorio p/ puerta, montaje en puertas y tapas. IP 65, incluye maneta negra con panel, placa indicadora, acoplamiento p/ puerta desmontable, eje de prolongación de 300 mm y accionamiento frontal p/ el interruptor, posibilidad de bloqueo con máx. 3 candados, con enclavamiento para puerta.

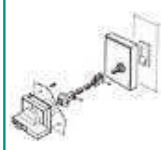

3VL9300-3HF05	VL160X a VL250	3 ó 4 polos	216,60
3VL9400-3HF05	VL400		314,15
3VL9600-3HF05	VL630 a VL800		316,17
3VL9800-3HF05	VL250 a VL1600		443,10

CONCEPTO			PRECIO EUROS
Accionamiento motorizado. IP30, con dispositivo de cierre para 3 candados.			
	Para		
3VL9300-3MJ00	VL160X a VL250	3 ó 4 polos	1.566,54
3VL9300-3ML00	con acumulador de energía		1.566,54
3VL9300-3MS00	t_E<100ms		1.566,54
3VL9300-3MN00			1.566,54
3VL9300-3MQ00			1.566,54
3VL9400-3MJ00	VL400		2.386,03
3VL9400-3ML00	con acumulador por resorte		2.386,03
3VL9400-3MS00	t_E<100ms		2.386,03
3VL9400-3MN00			2.386,03
3VL9400-3MQ00			2.386,03
3VL9600-3MJ00	VL630 a VL800		2.942,60
3VL9600-3ML00	con acumulador por resorte		2.942,60
3VL9600-3MS00	t_E<100ms		2.942,60
3VL9600-3MN00			2.942,60
3VL9600-3MQ00			2.942,60
3VL9800-3MJ00	VL250 a VL160		4.475,58
3VL9800-3ML00	sin acumulador por resorte		4.475,58
3VL9800-3MS00	t_E<5s		4.475,58
3VL9800-3MN00			4.475,58
3VL9800-3MQ00			4.475,58

ACCESORIOS PARA CONEXION PARA INTERRUPTORES AUTOMATICOS FIJOS

Pletinas de conexión frontales. Requiere conexión con unión roscada. Separadores de fases incluidos. estándar.



3VL9216-4EC30	VL160/VL160X	3 polos	92,72
3VL9216-4EC40		4 polos	108,68
3VL9216-4ED30		3 polos	127,59
3VL9216-4ED40		4 polos	170,25
3VL9300-4EC30	VL250	3 polos	90,56
3VL9300-4EC40		4 polos	120,75
3VL9300-4ED30		3 polos	138,90
3VL9300-4ED40		4 polos	182,92



3VL9400-4EC30	VL400	3 polos	136,61
3VL9400-4EC40		4 polos	180,39
3VL9400-4ED30		3 polos	226,71
3VL9400-4ED40		4 polos	298,40
3VL9500-4EC30	VL630	3 polos	136,61
3VL9500-4EC40		4 polos	180,39
3VL9500-4ED30		3 polos	226,71
3VL9500-4ED40		4 polos	300,81
3VL9600-4EC30	VL800	3 polos	197,57
3VL9600-4EC40		4 polos	257,94
3VL9600-4ED30		3 polos	303,87
3VL9600-4ED40		4 polos	400,61
3VL9800-4EC30	VL1250	3 polos	381,10
3VL9800-4EC40		4 polos	499,49

Conexiones posteriores:



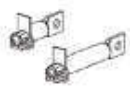



3VL9100-4RA00	VL160X	corta	26,76
3VL9100-4RB00		larga	31,79
3VL9200-4RA00	VL160	corta	31,64
3VL9200-4RB00		larga	36,65
3VL9300-4RA00	VL250	corta	36,65
3VL9300-4RB00		larga	46,22
3VL9400-4RA00	VL400	corta	75,57
3VL9400-4RB00		larga	85,38
		Juego de conexiones:	
3VL9100-4RC30	VL160X	(2 cortas + 1 larga)	90,11
3VL9200-4RC30	VL160	3 polos	102,33
3VL9300-4RC30	VL250		117,10
3VL9400-4RC30	VL400		234,19
3VL9100-4RF40	VL160X	(2 cortas + 2 largas)	126,74
3VL9200-4RF40	VL160	4 polos	143,85
3VL9300-4RF40	VL250		158,60
3VL9400-4RF40	VL400		319,22

Para corroborar la validez de este documento consulte la siguiente página web	
Código Seguro de Validación	c202707550424cacba0861408ab0a8fe001
Url de validación	https://eamic.elda.es/absis/idi/arx/idiarxabsaweb/asp/verificadorfirma.asp
Metadatos	Origen: Origen administración Estado de elaboración: Copia auténtica de documento original

EDICIONES TARIFEC® S.A.
APDO. 23.119
08080 BARCELONA
TEL. (93) 338 00 66

SIEMENS

	CONCEPTO			PRECIO EUROS
			Conexion plana:	
	3VL9100-4RK00	VL160X	corta	31,64
	3VL9200-4RK00	VL160		34,80
	3VL9300-4RK00	VL250		39,09
	3VL9400-4RK00	VL400		--
	3VL9100-4RL00	VL160X	larga	36,65
	3VL9200-4RL00	VL160		39,09
	3VL9300-4RL00	VL250		51,20
	3VL9400-4RL00	VL400		92,75
			Juego de conex. planas:	
	3VL9100-4RM30	VL160X	(2 cortas + 1 larga)	102,33
	3VL9200-4RM30	VL160	3 polos	112,11
	3VL9300-4RM30	VL250		134,21
	3VL9400-4RM30	VL400		256,17
	3VL9100-4RN40	VL160X	(2 cortas + 2 largas)	143,85
	3VL9200-4RN40	VL160	4 polos	158,50
	3VL9300-4RN40	VL250		180,45
	3VL9400-4RN40	VL400		351,30
			Platina de conexión plana:	
	3VL9500-4RG00	VL630		92,69
	3VL9600-4RG00	VL800		92,23
	3VL9700-4RG00	VL1250		100,92
	3VL9800-4RG00	VL1600		--
			Juego de pletinas de conexion planas:	
	3VL9500-4RH30	VL630	3 un. 3 polos	280,00
	3VL9600-4RH30	VL800		283,06
	3VL9700-4RH30	VL1250		307,89
	3VL9800-4RH30	VL1600		332,56
	3VL9500-4RH40	VL630	4 un. 4 polos	374,36
	3VL9600-4RH40	VL800		375,80
	3VL9700-4RH40	VL1250		411,07
	3VL9800-4RH40	VL1600		448,41
	BORNE			
	Conexion p/ cables o barras flexibles planas de cobre			
	3VL9100-4TC30	VL160X	1 juego= 3 un.	51,12
	3VL9200-4TC30	VL160		51,12
	3VL9300-4TC30	VL250		53,64
	3VL9400-4TC30	VL400		239,07
	3VL9100-4TC40	VL160X	1 juego= 4 un.	65,87
	3VL9200-4TC40	VL160		65,93
	3VL9300-4TC40	VL250		70,83
	3VL9400-4TC40	VL400		316,77
	Conexión con unión roscada - rosca métrica, con aislador (para el lado posterior) para barras y terminal de cable.			
	3VL9116-4TA30	VL160X	3 unidades	46,63
	3VL9216-4TA30	VL160		46,63
	3VL9300-4TA30	VL250		48,96
	3VL9400-4TA30	VL400		113,87
	3VL9500-4TA30	VL630		140,48
	3VL9600-4TA30	VL800		145,49
	3VL9800-4TA30	VL1250/1600		171,52
	3VL9116-4TA40	VL160X	4 unidades	61,56
	3VL9216-4TA40	VL160		61,56
	3VL9300-4TA40	VL250		66,10
	3VL9400-4TA40	VL400		151,94
	3VL9500-4TA40	VL630		186,82
	3VL9600-4TA40	VL800		193,40
	3VL9800-4TA40	VL1250/1600		228,69
	Tapa de conexiones (cubrebornes) p/ interruptores IP30, p/ conexiones principales 1 juego = 2 unidades.			
	3VL9300-8CA30	VL160X/160/250	Prolongado 3 P	75,68
	3VL9300-8CB30		Estándar 3 P	60,87
	3VL9300-8CA40		Prolongado 4 P	100,11
	3VL9300-8CB40		Estándar 4 P	80,40

	CONCEPTO			PRECIO EUROS
	3VL9400-8CA30	VL400	Prolongado 3 P	104,86
	3VL9400-8CB30		Estándar 3 P	87,86
	3VL9400-8CA40		Prolongado 4 P	141,48
	3VL9400-8CB40		Estándar 4 P	114,68
	3VL9600-8CA30	VL630/800	Prolongado 3 P	186,48
	3VL9600-8CB30		Estándar 3 P	158,05
	3VL9600-8CA40		Prolongado 4 P	247,81
	3VL9600-8CB40		Estándar 4 P	208,52
	3VL9800-8CA30	VL1250/1600	Prolongado 3 P	247,47
	3VL9800-8CB30		Estándar 3 P	219,47
	3VL9800-8CA40		Prolongado 4 P	328,33
	3VL9800-8CB40		Estándar 4 P	289,31
	Separadores de fases para interruptores automáticos, montaje fijo, ejecución enchufable o extraíble.			
	3VL9300-8CE00	VL160X/160/250	1jgo. = 2un.	51,30
	3VL9600-8CE00	VL400/630/800		52,74
	3VL9800-8CE00	VL1250 / VL1600		63,72
	Dispositivo de bloqueo para palanca basculante, para enclavar el interruptor hasta 3 candados de Ø 5-8 mm. Desmontable (candados no incluidos).			
	3VL9300-3HL00	VL160X/160/250	3 ó 4 P	104,88
	3VL9400-3HL00	VL400		175,65
	3VL9600-3HL00	VL630/800		215,11
	3VL9800-3HL00	VL1250/1600		285,26
	Enclavamiento de acción recíproca, para el enclavamiento mecánico entre dos interruptores adyacentes. Los interruptores han de ser del mismo tipo de montaje y tamaño.			
	Interruptor automático, fijo.			
	3VL9300-8LC00	VL160X/160/250	3 ó 4 P	752,89
	3VL9400-8LC00	VL400		1.287,86
	3VL9600-8LC00	VL630/800		1.768,65
	3VL9800-8LC00	VL1250/1600		2.119,44
	Interruptor automático, enchufable/extraíble.			
	3VL9300-8LD00	VL160X/160/250	3 ó 4 P	1.134,00
	3VL9400-8LD00	VL400		1.932,54
	3VL9600-8LD00	VL630/800		2.119,44
	3VL9800-8LD00	VL1250/1600		2.542,39
	Marco de protección para puertas			
	Interruptor fijo o enchufable. A - IP40.			
	3VL9300-8BC00	VL160X/160/250		36,65
	3VL9400-8BC00	VL400		53,65
	3VL9600-8BC00	VL630/800		52,74
	3VL9800-8BC00	VL1250/1600		63,60
	Interruptor con accionamiento giratorio frontal o accionamiento motorizado. B - IP40.			
	3VL9300-8BG00	VL160X/160/250		56,21
	3VL9400-8BG00	VL400		70,67
	3VL9600-8BG00	VL630/800		70,29
	3VL9800-8BG00	VL1250/1600		81,20
	Prolongación de la palanca basculante.			
	Para ejecución extraíble. IP20.			
	3VL9400-3HN00	VL400		51,20
	3VL9600-3HN00	VL630/800		46,08
	3VL9800-3HN00	VL1250/1600		56,90

Para corroborar la validez de este documento consulte la siguiente página web	
Código Seguro de Validación	**c202707550424cacba0861408ab0a8fe001**
Url de validación	*https://eamic.elda.es/absis/idi/arx/idiarxabsaweb/asp/verificadorfirma.asp*
Metadatos	**Origen: Origen administración Estado de elaboración: Copia auténtica de documento original**

EDICIONES TARIFEC® S.A.
APDO. 23.119
08080 BARCELONA
TEL. (93) 338 00 66

SIEMENS

INTERRUPT. AUTOMATICOS SIRIUS 3R HASTA 100A
PROTECCION MOTOR CLASE 10

Sin bloques de contactos auxiliares.
Conexión: 100/50kA con AC400V

CONEXION POR TORNILLO

TAMAÑO S00



Ref.	KW	Gama de regulación A	PRECIO EUROS
3RV1011-0AA10	0,04	0,11 - 0,16	92,82
-0BA10	0,06	0,14 - 0,2	92,82
-0CA10	0,06	0,18 - 0,25	92,82
-0DA10	0,09	0,22 - 0,32	99,05
-0EA10		0,28 - 0,4	99,05
-0FA10	0,12	0,35 - 0,5	99,05
-0GA10	0,18	0,45 - 0,63	98,95
-0HA10		0,55 - 0,8	106,35
3RV1011-0JA10	0,25	0,7 - 1	106,35
-0KA10	0,37	0,9 - 1,25	105,61
-1AA10	0,55	1,1 - 1,6	106,39
-1BA10	0,75	1,4 - 2	105,36
-1CA10		1,8 - 2,5	105,36
-1DA10	1,1	2,2 - 3,2	105,36
-1EA10	1,5	2,8 - 4	105,36
-1FA10		3,5 - 5	105,36
3RV1011-1GA10	2,2	4,5 - 6,3	105,36
-1HA10	3	5,5 - 8	110,93
-1JA10	4	7 - 10	120,72
-1KA10	5,5	9 - 12	120,72

TAMAÑO S0



3RV1021-0AA10		0,11 - 0,16	103,03
-0BA10		0,14 - 0,2	103,03
-0CA10	0,06	0,18 - 0,25	103,03
-0DA10	0,09	0,22 - 0,32	105,91
-0EA10		0,28 - 0,4	105,91
-0FA10	0,12	0,35 - 0,5	105,91
-0GA10	0,18	0,45 - 0,63	105,91
-0HA10		0,55 - 0,8	105,91
3RV1021-0JA10	0,25	0,7 - 1	112,96
-0KA10	0,37	0,9 - 1,25	112,96
-1AA10	0,55	1,1 - 1,6	112,96
-1BA10	0,75	1,4 - 2	114,48
-1CA10		1,8 - 2,5	111,48
-1DA10	1,1	2,2 - 3,2	111,48
-1EA10	1,5	2,8 - 4	111,48
-1FA10		3,5 - 5	111,48
3RV1021-1GA10	2,2	4,5 - 6,3	114,48
-1HA10	3	5,5 - 8	114,48
-1JA10	4	7 - 10	127,58
-1KA10	5,5	9 - 12	127,58
-4AA10	7,5	11 - 16	134,11
-4BA10		14 - 20	141,32
-4CA10		17 - 22	157,30
-4DA10	11	20 - 25	180,52

TAMAÑO S2



3RV1031-4AA10	7,5	11 - 16	227,54
-4BA10		14 - 20	227,54
-4DA10	11	18 - 25	260,82
-4EA10	15	22 - 32	278,99
-4FA10	18,5	28 - 40	327,40
-4GA10		36 - 45	358,77
-4HA10	22	40 - 50	367,72

TAMAÑO S3



3RV1041-4FA10	18,5	28 - 40	377,93
-4HA10	22	36 - 50	377,93
-4JA10	30	45 - 63	377,93
-4KA10	37	57 - 75	420,62
-4LA10		70 - 90	449,29
-4MA10	45	80 -100	497,00

Ref.	KW	Gama de regulación A	PRECIO EUROS
3RV1042-4AA10	7,5	11 - 16	420,62
-4BA10		14 - 20	422,71
-4DA10	11	18 - 25	454,83
-4EA10	15	22 - 32	474,95
-4FA10	18,5	28 - 40	584,57
-4HA10	22	36 - 50	584,57
-4JA10	30	45 - 63	584,57
-4KA10	37	57 - 75	639,91
-4LA10		70 - 90	664,59
-4MA10	45	80 -100	694,95

CONEXION POR RESORTE

TAMAÑO S00



3RV1011-0AA20	0,04	0,11 - 0,16	
-0BA20	0,06	0,14 - 0,2	
-0CA20		0,18 - 0,25	
-0DA20	0,09	0,22 - 0,32	--
-0EA20		0,28 - 0,4	
-0FA20	0,12	0,35 - 0,5	
-0GA20	0,18	0,45 - 0,63	
-0HA20		0,55 - 0,8	
3RV1011-0JA20	0,25	0,7 - 1	
-0KA20	0,37	0,9 - 1,25	
-1AA20	0,55	1,1 - 1,6	
-1BA20	0,75	1,4 - 2	--
-1CA20		1,8 - 2,5	
-1DA20	1,1	2,2 - 3,2	
-1EA20	1,5	2,8 - 4	
-1FA20		3,5 - 5	
3RV1011-1GA20	2,2	4,5 - 6,3	
-1HA20	3	5,5 - 8	--
-1JA20	4	7 - 10	
-1KA20	5,5	9 - 12	

PROTECCION MOTOR CLASE 20

TAMAÑO S2 - 50kA



3RV1031-4AB10	7,5	11 - 16	297,57
-4BB10		14 - 20	297,57
-4DB10	11	18 - 25	329,18
-4EB10	15	22 - 32	350,04
-4FB10	18,5	28 - 40	388,87
-4GB10		36 - 45	427,14
-4HB10	22	40 - 50	432,13

TAMAÑO S3 - 100kA

3RV1042-4FB10	18,5	28 - 40	646,62
-4HB10	22	36 - 50	646,62
-4JB10	30	45 - 63	646,62
-4KB10	37	57 - 75	675,74
-4LB10		70 - 90	701,83
-4MB10	45	80 -100	723,93

PARA COMBINACIONES DE ARRANQUE

TAMAÑO S0 - 50kA



Ref.	Int.(A)	KW	PRECIO EUROS
3RV1321-0AC10	0,16		89,98
-0BC10	0,2		89,98
-0CC10	0,25	0,06	89,98
-0DC10	0,32	0,09	91,21
-0EC10	0,4		91,21
-0FC10	0,5	0,12	91,21
-0GC10	0,63	0,18	91,21
-0HC10	0,8		91,21
3RV1321-0JC10	1	0,25	97,21
-0KC10	1,25	0,37	97,21
-1AC10	1,6	0,55	97,21
-1BC10	2	0,75	98,57
-1CC10	2,5		98,57
-1DC10	3,2		98,57
-1EC10	4	1,1	98,57
-1FC10	5	1,5	98,57

Para corroborar la validez de este documento consulte la siguiente página web	
Código Seguro de Validación	c202707550424cacba0861408ab0a8fe001
Url de validación	https://eamic.elda.es/absis/idi/arx/idiarxabsaweb/asp/verificadorfirma.asp
Metadatos	Origen: Origen administración Estado de elaboración: Copia auténtica de documento original

EDICIONES TARIFEC® S.A.
APDO. 23.119
08080 BARCELONA
TEL. (93) 338 00 66

SIEMENS

CONCEPTO				PRECIO EUROS
	Ref.	Int.(A)	KW	
	3RV1321-1GC10	6,3	2,2	98,57
	-1HC10	8	3	98,57
	-1JC10	10	4	109,50
	-1KC10	12,5	5,5	109,50
	-4AC10	16	7,5	109,50
	-4BC10	20		114,55
	-4CC10	22		121,14
	-4DC10	25	11	138,69
	TAMAÑO S2 - 50kA			
	**3RV1331-4AC10**	16	7,5	179,41
	-4BC10	20		179,41
	-4DC10	25	11	210,88
	-4EC10	32	15	224,14
	-4FC10	40	18,5	258,90
	-4GC10	45		288,94
	-4HC10	50	22	297,64
	TAMAÑO S3 - 50kA/1000kA			
	**3RV1341-4FC10**	40	18,5	305,15
	-4HC10	50	22	305,15
	-4JC10	63	30	305,15
	-4KC10	75	37	335,12
	-4LC10	90		358,79
	-4MC10	100	45	397,05
	3RV1342-4AC10	16	7,5	434,49
	-4BC10	20		434,49
	-4DC10	25	11	468,76
	-4EC10	32	15	488,00
	-4FC10	40	18,5	603,90
	-4HC10	50	22	603,90
	-4JC10	63	30	603,90
	-4KC10	75	37	660,78
	-4LC10	90		682,53
	-4MC10	100	45	717,70

I.AUTO.MAT.HASTA 40A

Interruptores automáticos para la protección de transformadores con alta intensidad de arranque. Capacidad de conexión 50kA AC400V.

TAMAÑO S0

	Ref.	Gama de regulación		Disparad. A	
	**3RV1421-0AA10**	0,11	0,16	3	113,57
	-0BA10	0,14	0,2	3,8	113,57
	-0CA10	0,18	0,25	4,8	113,57
	-0DA10	0,22	0,32	6	113,57
	-0EA10	0,28	0,4	7,6	113,57
	-0FA10	0,35	0,5	9,6	113,57
	-0GA10	0,45	0,63	12	113,57
	-0HA10	0,55	0,8	15	113,57
	-0JA10	0,7	1	19	120,44
	-0KA10	0,9	1,25	24	120,44
	-1AA10	1,1	1,6	30	120,44
	-1BA10	1,4	2	38	120,44
	3RV1421-1CA10	1,8	2,5	48	120,44
	-1DA10	2,2	3,2	60	120,44
	-1EA10	2,8	4	76	120,44
	-1FA10	3,5	5	96	120,44
	-1GA10	4,5	6,3	120	120,44
	-1HA10	5,5	8	150	120,44
	-1JA10	7	10	192	133,13
	-1KA10	9	12,5	240	133,13
	-4AA10	11	16	264	133,13
	-4BA10	14	20	300	139,49

TAMAÑO S2

	**3RV1431-4AA10**	11	16	300	249,02
	-4BA10	14	20	380	266,74
	-4DA10	18	25	475	280,06
	-4EA10	22	32	600	342,05
	-4FA10	28	40	760	390,64

CONCEPTO				PRECIO EUROS
	I.A.P/. VIGILANCIA DE FUSIBLES TAMAÑO S00			
	**3RV1611-0BD10**	0,2	1,2	90,43
	INTERR. AUXILIAR MONTABLE			
		Int. auxiliar		
	3RV1901-1D	Transver.	1 conmut.	12,44
	3RV1901-1E		1NA+1NC	15,40
	3RV1901-1A	lateral	1NA+1NC	15,40
	ACCESORIOS			
	Interruptor auxiliar montable con conexión por resorte (Cage Clamp)			
	1 interruptor auxiliar lateral con conexión por resorte, por cada interruptor autom. montable a la izquierda			
	3RV1901-2A	1NA + 1NA		15,59
	-2B	2NA		15,59
	-2C	2NC		15,59
	Destornillador 3,5x0,5 para abrir el punto de conex. del borne por resorte			
	8WA2803	Long. 175mm.		17,43
	ACCESORIOS MONTABLES			
	INTERRUPTORES AUXILIARES			
	1 Interr. auxiliar transversal por cada interr. automático, se puede montar en el lado frontal			
	**3RV1901-1D**	1 conmut.	S00, S0,	12,44
	3RV1901-1E	1NA+1NC	S2, S3	15,40
	Interruptor auxiliar lateral con conexión por tornillo			
	**3RV1901-1A**	1NA+1NC	S00, S0,	15,40
	3RV1901-1B	2NA	S2, S3	15,40
	3RV1901-1C	2NC		15,40
	1 interruptor auxiliar lateral con conexión por resorte, por cada interr. automático montable a la izquierda			
	3RV1901-2A	1NA+1NC	S00, S0,	15,59
	3RV1901-2B	2NA	S2, S3	15,59
	3RV1901-2C	2NC		15,59
	INTERRUPTOR DE SEÑALIZACION			
	1 interr. de señalización por cada interr. automático montable a la izqda.			
	3RV1921-1M	1NA+1NC	S0, S2,S3	32,34
	DISPARADORES AUXILIARES			
	1 disparador de mín. tensión, por cada interr. automático, montable a la derecha. Incompatible con disparador de tensión. Tamaños S00 a S3.			
	3RV1902-1AF0	AC 50Hz:	110V	47,46
	3RV1902-1AP0		230V	47,46
	3RV1902-1AV0		400V	47,46
	1 disparador de mín. tensión con contactos auxiliares de acción adelantada, por cada interr. automát. montable a la derecha.			
	3RV1912-1CP0	AC 50Hz:	230V	67,54
	3RV1912-1CV0	S00	400V	67,54
	3RV1922-1CP0	AC 50Hz	230V	67,54
	3RV1922-1CV0	S0,S2,S3	400V	67,54

Para corroborar la validez de este documento consulte la siguiente página web	
Código Seguro de Validación	**c202707550424cacba0861408ab0a8fe001**
Url de validación	*https://eamic.elda.es/absis/idi/arx/idiarxabsaweb/asp/verificadorfirma.asp*
Metadatos	**Origen: Origen administración Estado de elaboración: Copia auténtica de documento original**

EDICIONES TARIFEC® S.A.
APDO. 23.119
08080 BARCELONA
TEL. (93) 338 00 66

SIEMENS

CONCEPTO				PRECIO EUROS
1 disparador de tensión por cada interr. automático montable a la derecha. Tamaños S00, S0, S2, S3.				
3RV1902-1DB0	24V AC	50Hz		47,46
3RV1902-1DP0	230V AC	50Hz		47,46
	240V AC	60Hz		
3RV1902-1DV0	400V AC	50Hz		47,46
CUBIERTA				
Cubrebornes para bornes de caja.				
3RT1936-4EA2	Tamaño S2			6,21
3RT1946-4EA2	Tamaño S3			7,06
Tapa para conexiones de terminales y pletinas.				
3RT1946-4EA1	Tamaño S3			11,44
MODULOS SECCIONADORES				
De separación visible para interr. automático de red, en puesto de seccionamiento bloqueable.				
3RV1928-1A	S0			----
3RV1938-1A	S2			108,82
DISPOSITIVO DE PRECINTO				
Recubrimiento de escala precintable. Para cubrir la escala de ajuste de intensidad.				
3RV1908-0P	S00, S0, S2, S3	**100unid.**		148,47
MATERIAL DE FIJACION				
Adaptadores fijación tornillo del interr. automático en placas de montaje. 2 por cada interruptor.				
3RB1900-0B	S00, S0	**100unid.**		45,36
CAJAS Y PLACAS FRONTALES				
Para interruptores automáticos con y sin interruptores auxil. transversales. Protección IP-55. Con borne N y PE.				
Caja montaje saliente material aislante con membrana de accionamiento.				
Ref.	Tamaño	Ancho montaje		
3RV1913-1CA00	S00	54		25,44
3RV1913-1DA00	S00	72		30,36
Caja empotrable de material aislante con membrana de accionamiento				
3RV1913-2DA00	S00	72		28,29
Placa frontal material aislante con membrana de accionamiento y soporte p/. interr. tamaño S00				
3RV1913-4C	S00			40,58
Dispositivo de bloqueo para cajas y placas frontales 3RV19 13-..., para 3 candados				
3RV1913-6B	S00			13,21
Seta de paro de emergencia rojo/amarillo para cajas y placas frontales 3RV19 13-...				
3RV1913-7D	S00	Desenclav.por giro		33,43
Seta de paro de emergencia rojo/amarillo con candado de seguridad para cajas y placas frontales 3RV19 13-...				
3RV1913-7E	S00	Desenclav.por llave		101,24

CONCEPTO				PRECIO EUROS
Membrana accionamiento de repuesto				
3RV1913-7F	Con marco soporte y tornillos			7,35
Caja de montaje saliente de material aislante, con accionamiento giratorio, bloqueable.				
Ref.	Ancho montaje	Tamaño		
3RV1923-1CA00	54mm.	S0		26,77
3RV1923-1DA00	72mm.	S0		30,64
3RV1933-1DA00	82mm.	S2		88,44
Caja de montaje saliente de material aislante, con accionamiento giratorio, de emerg. rojo/amarillo, bloqueable.				
3RV1923-1FA00	54mm.	S0		29,38
3RV1923-1GA00	72mm.	S0		33,13
3RV1933-1GA00	82mm.	S2		91,42
Caja empotrable de material aislante con accionam. giratorio bloqueable.				
3RV1923-2DA00	72mm.	S0		35,68
Caja empotrable de material aislante con accionamiento giratorio de emergencia rojo/amarillo, bloqueable.				
3RV1923-2GA00	72mm.	S0		35,68
Placa frontal de material aislante con accionamiento giratorio, bloqueable.				
3RV1923-4B	S0,S2,S3			22,33
Placa frontal de material aislante con accionamiento giratorio de emergencia rojo/amarillo, bloqueable.				
3RV1923-4E	S0,S2,S3			22,33
Soporte para placa frontal				
3RV1923-4G	S0			22,43
Lámparas de señalización				
3RV1903-5B	110-120VS00,S0,S2			17,39
3RV1903-5C	220-240V			17,39
3RV1903-5E	380-415V			17,39
3RV1903-5G	480-500V			17,39
ACCESORIOS				
ACCIONAMIENTO MOTOR A DISTANCIA				
3RV1936-3AP0	AC 50Hz 230V	S2		1.130,66
3RV1936-3AB4	DC24V	S2		1.130,66
3RV1946-3AP0	AC 50Hz 230V	S3		1.537,32
3RV1946-3AB4	DC24V	S3		1.537,32
ACCESORIOS DE MONTAJE				
Conexión de soldadura por patillas				
3RV1918-5A	S00 p/.contactos principales			3,21
ADAPTADOR DE BARRAS COLECTORAS SISTEMA DE 40mm.				
Adaptador de barras colectoras				
Ref.	Long. mm.	Ancho mm.	Tamaño	
8US1051-5DJ07	121	45	S00,S0	46,96
8US1061-5DJ07	121	55	S00,S0	47,92
8US1061-5FK08	139	55	S2	91,76
Módulo lateral.				
8US1998-2BK00	139	13,5	S2	16,18
8US1998-2BM00	182	13,5	S3	19,74

Para corroborar la validez de este documento consulte la siguiente página web	
Código Seguro de Validación	c202707550424cacba0861408ab0a8fe001
Url de validación	https://eamic.elda.es/absis/idi/arx/idiarxabsaweb/asp/verificadorfirma.asp
Metadatos	Origen: Origen administración Estado de elaboración: Copia auténtica de documento original

CONCEPTO	PRECIO EUROS
SISTEMA DE 60mm.	
Adaptador de barras colectoras.	
Ref. — Long. mm. — Ancho mm. — Tamaño	
 **8US1251-5DM07** 182 45 S00,S0	70,13
Módulo lateral.	
8US1998-2BM00 182 13,5 S3	19,74
Para 1 barra colectora 30x5mm.	
8US1922-2AA00 1000 S00 a S3	43,67
Para 1 barra colectora 30x10mm.	
8US1922-2BA00 1000 S00 a S3	46,71
SISTEMA DE BARRAS COLECTORAS TRIFASICAS AISLADAS	
Para la alimentación de varios interruptores automáticos montados en serie sobre perfiles, aislados, protegidos contra contactos involuntarios. Capacidad de carga: tensión asignada de empleo 690V.	
Ref. — Distancia de división — P/ interr.	
 **3RV1915-1AB** 45 mm. 2	15,14
3RV1915-1BB 3	18,88
3RV1915-1CB 4	20,49
3RV1915-1DB 5	23,23
3RV1915-2AB 63mm. 2	14,75
3RV1915-2CB 4	20,33
3RV1915-3AB 2	15,85
3RV1915-3CB 4	20,97
3RV1935-1A 55mm. 2	28,01
3RV1935-1C 4	40,56
3RV1935-3A 75mm. 2	33,42
3RV1935-3C 4	46,01
Conexión por arriba	
Sección de conexión	
 **3RV1915-5A** Multifilar 25mm², Flexible 16mm²	15,14
3RV1915-5B	22,60
Conexión por abajo	
3RV1935-5A 1 cond.: 2,5...50mm² 2 conductores: 35mm²	24,28
Cubierta para terminales de conexión	
3RV1915-6AB S00 hasta S0	3,06
3RV1935-6A S2	4,99
Pieza de unión para barras colectoras trifásicas: distancia de división 45mm.	
3RV1915-5DB S00, S0	16,05
MODULO DE UNION ENTRE CONTACTOS E INTERRUPTOR AUTOMATICO	
Ref. — Tensión accionam. — Tamaño contact. e int.	
 **3RA1911-1A** AC y DC S00	6,62
3RA1921-1D AC y DC S00	8,49
3RA1921-1A AC S0	9,43
3RA1931-1A AC S2	19,19
3RA1941-1A AC S3	21,18
3RA1921-1B DC S0	9,43
3RA1931-1B DC S2	21,97
3RA1941-1B DC S3	26,40

CONCEPTO	PRECIO EUROS

Para corroborar la validez de este documento consulte la siguiente página web	
Código Seguro de Validación	c202707550424cacba0861408ab0a8fe001
Url de validación	https://eamic.elda.es/absis/idi/arx/idiarxabsaweb/asp/verificadorfirma.asp
Metadatos	Origen: Origen administración Estado de elaboración: Copia auténtica de documento original

EDICIONES TARIFEC® S.A.
APDO. 23.119
08080 BARCELONA
TEL. (93) 338 00 66

SIEMENS

APARATOS PROTECCION DIFERENCIAL

INTERRUPTORES DIFERENCIALES 5SM3

Tipo AC. Para corrientes de defecto alternas.

SECTOR VIVIENDA



Ref.	Módulos	Sensibilidad (mA)	In (A)	Tens. empleo (V CA)	PRECIO EUROS
5SM3312-0FC	2	30	25	125 a 230	Cons.
5SM3314-0FC			40		Cons.

PROGRAMA RESIDENCIAL/ TERCIARIO/INDUSTRIAL

5SM3312-0FB*	--	30	25	125/230	Cons.
5SM3314-0FB*	--		40	1 + N	Cons.

* No accesoriable.



5SM3111-0	2	10	16	125/230	Cons.
5SM3312-0		30	25	1 + N	Cons.
5SM3314-0			40		Cons.
5SM3316-0	2,5		63		Cons.
5SM3317-0			80		Cons.
5SM3412-0	2	100	25		Cons.
5SM3414-0			40		Cons.
5SM3416-0	2,5		63		Cons.
5SM3417-0			80		Cons.
5SM3612-0	2	300	25		Cons.
5SM3614-0			40		Cons.
5SM3616-0	2,5		63		Cons.
5SM3617-0			80		Cons.



5SM3342-0	4	30	25	230/400	Cons.
5SM3344-0			40	3 + N	Cons.
5SM3346-0			63		Cons.
5SM3347-0			80		Cons.
5SM3345-0*			125		Cons.
5SM3442-0		100	25		Cons.
5SM3444-0			40		Cons.
5SM3446-0			63		Cons.
5SM3445-0*			125		1.157,58
5SM3642-0		300	25		Cons.
5SM3644-0			40		Cons.
5SM3646-0			63		Cons.
5SM3647-0			80		Cons.
5SM3645-0*			125		771,22
5SM3742-0		500	25		Cons.
5SM3744-0			40		Cons.
5SM3746-0			63		Cons.
5SM3745-0			125		948,00



Instantáneo: I_{imp} > 1 kA.

5SM3312-0LB	2	30	25	125/230	
5SM3314-0LB			40	1 + N	Cons.
5SM3412-0LB		100	25		
5SM3414-0LB			40		



5SM3342-0LB	4	30	25	230/400	
5SM3344-0LB			40	3 + N	
5SM3346-0LB			63		
5SM3442-0LB		100	25		Cons.
5SM3444-0LB			40		
5SM3446-0LB			63		
5SM3642-0LB		300	25		
5SM3644-0LB			40		
5SM3646-0LB			63		

Selectivo: I_{imp} > 3 kA.

5SM3648-2*	4	300	100	230/400 3 + N	1.719,22

* Con tipo de descuento I

Tipo A instantáneo. Filtro de Altas Frecuencias (FAF)



Ref.	Módulos	Sensibilidad (mA)	In (A)	Tens. empleo (V CA)	PRECIO EUROS
Instantáneo: I_{imp} > 1 kA.					
5SM3111-6	2	10	16	125/230	Cons.
5SM3311-6		30	16	1 + N	Cons.
5SM3312-6			25		Cons.
5SM3314-6			40		Cons.
5SM3316-6	2,5		63		Cons.
5SM3317-6			80		Cons.
5SM3318-6KK*	2		100		1.324,44
5SM3315-6KK*			125		2.092,13
5SM3412-6		100	25		Cons.
5SM3414-6			40		Cons.
5SM3416-6	2,5		63		Cons.
5SM3417-6			80		Cons.
5SM3418-6KK*	2		100		1.223,96
5SM3415-6KK*			125		1.740,31
5SM3612-6		300	25		Cons.
5SM3614-6			40		Cons.
5SM3616-6	2,5		63		Cons.
5SM3617-6			80		Cons.
5SM3618-6KK*	2		100		983,61
5SM3615-6KK*			125		1.291,23



5SM3342-6	4	30	25	230/400	Cons.
5SM3344-6			40	3 + N	Cons.
5SM3346-6			63		Cons.
5SM3347-6			80		Cons.
5SM3348-6*			100		2.312,84
5SM3345-6*			125		2.404,62
5SM3444-6		100	40		Cons.
5SM3446-6			63		Cons.
5SM3448-6*			100		1.698,96
5SM3445-6*			125		1.737,74
5SM3642-6		300	25		Cons.
5SM3644-6			40		Cons.
5SM3646-6			63		Cons.
5SM3647-6			80		Cons.
5SM3648-6*			100		1.356,80
5SM3645-6*			125		1.394,17
5SM3742-6		500	25		Cons.
5SM3744-6			40		Cons.
5SM3746-6			63		Cons.
5SM3748-6*			100		1.334,17
5SM3745-6*			125		1.372,50



Superresistentes: I_{imp} > 3 kA.

5SM3312-6KK01	2	30	25	125/230	
5SM3314-6KK01			40	1 + N	Cons.
5SM3316-6KK01	2,5		63		
5SM3616-6KK01		300	63		



5SM3342-6KK01	4	30	25	230/400	
5SM3344-6KK01			40	3 + N	
5SM3346-6KK01			63		Cons.
5SM3644-6KK01		300	40		
5SM3646-6KK01			63		
5SM3647-6KK01			80		



Selectivos: I_{imp} > 5 kA.

5SM3416-8	2,5	100	63	125/230	
5SM3614-8		300	40	1 + N	Cons.
5SM3616-8			63		
5SM3617-8			80		



5SM3444-8	4	100	40	230/400	Cons.
5SM3446-8			63	3 + N	Cons.
5SM3644-8		300	40		Cons.
5SM3646-8			63		Cons.
5SM3648-8*			100		2.056,13
5SM3645-8*			125		2.385,25
5SM3745-8*		500	125		2.317,81
5SM3846-8		1000	63		Cons.

* Con tipo de descuento I

Para corroborar la validez de este documento consulte la siguiente página web	
Código Seguro de Validación	**c202707550424cacba0861408ab0a8fe001**
Url de validación	*https://eamic.elda.es/absis/idi/arx/idiarxabsaweb/asp/verificadorfirma.asp*
Metadatos	**Origen: Origen administración Estado de elaboración: Copia auténtica de documento original**

EDICIONES TARIFEC® S.A.
APDO. 23.119
08080 BARCELONA
TEL. (93) 338 00 66

SIEMENS

tarifa
edición 11 - 2016

GRUPO F
2 APARTADO
6a PAGINA

CONCEPTO						PRECIO EUROS
Filtro de Altas Frecuencias (FAF). **Tipo A SIGRES.** Para ambientes agresivos.						
Ref.	Mód.	Sensibilidad (mA)	In (A)	Tens. empleo (V CA)		
Instantáneos: I_{imp} > 1 kA.						
5SM3312-6KK12	2	30	25	125/230		
5SM3314-6KK12			40	1 + N		Cons.
5SM3316-6KK12	2,5		63			
5SM3317-6KK12			80			
5SM3342-6KK12	4	30	25	230/400		
5SM3344-6KK12			40	3 + N		
5SM3346-6KK12			63			Cons.
5SM3347-6KK12			80			
5SM3644-6KK12		300	40			
5SM3646-6KK12			63			
Selectivo: I_{imp} > 5 kA.				230/400		
5SM3646-8KK12	4	300	63	3 + N		Cons.
Versiones especiales. I_{imp} > 1 kA.				24/125 test a 24		
5SM3311-6KK13	2	30	16	1 + N		Cons.
5SM3352-6	4	30	25	500		
5SM3354-6			40	3 + N		
5SM3356-6			63			Cons.
5SM3652-6		300	25			
5SM3654-6			40			
5SM3656-6			63			
5SM3342-6KK03	4	30	25	50-400Hz		Cons.
5SM3344-6KK03			40	3 + N		
INTERRUPTORES DIFERENCIALES, SIQUENCE						
Selectivos S: < 5 kA.						
5SM3646-5	4	300	63	230/400		3.386,05
5SM3647-5			80	3P + N		4.792,20
5SM3746-5		500	63	**TIPO B**		3.959,63
5SM3747-5			80			5.449,91
5SM3646-5KK14	4	300	63	**TIPO B+**		3.960,30
5SM3647-5KK14			80			5.414,59
Superresistentes K: < 3 kA.						
5SM3342-4	4	30	25	230/400		2.068,19
5SM3344-4			40	3P + N		2.167,97
5SM3346-4			63	**TIPO B**		2.882,67
5SM3347-4			80			4.758,74
5SM3642-4		300	25			1.838,53
5SM3644-4			40			1.963,25
5SM3646-4			63			2.544,18
5SM3647-4			80			3.647,01
5SM3746-4		500	63			2.713,12
5SM3747-4			80			4.330,98
5SM3342-4KK14	4	30	25	**TIPO B+**		2.665,80
5SM3344-4KK14			40			2.795,22
5SM3346-4KK14			63			3.716,64
5SM3347-4KK14			80			4.514,28
5SM3642-4KK14		300	25			2.319,21
5SM3644-4KK14			40			2.469,21
5SM3646-4KK14			63			3.318,31
5SM3647-4KK14			80			4.523,11
5SM3321-4	4	30	16	230/400		1.978,60
5SM3322-4			25	1P + N		1.978,60
5SM3324-4			40	**TIPO B**		2.022,72
5SM3326-4			63			2.788,72
5SM3621-4		300	16			1.553,04
5SM3622-4			25			1.553,04
5SM3624-4			40			1.562,60
5SM3626-4			63			2.727,69
5SM3321-4KK14	4	30	16	**TIPO B+**		2.094,65
5SM3322-4KK14			25			2.094,65
5SM3324-4KK14			40			2.141,07
5SM3326-4KK14			63			2.952,77
5SM3621-4KK14		300	16			1.644,50
5SM3622-4KK14			25			1.644,50
5SM3624-4KK14			40			1.654,34
5SM3626-4KK14			63			2.888,06

CONCEPTO						PRECIO EUROS
SECTOR TERCIARIO/INDUSTRIAL						
SIQUENCE APARATOS COMBINADOS						
Filtro de Altas Frecuencias (FAF). 4 Polos, 11 Mód.						
Ref.	Curva	Sensibilidad (mA)	In (A)	Tens. empleo (V CA)		
Superresistentes K, 10 kA.				**TIPO B**		
5SU1374-7AK81	C	30	100	400		11.385,00
5SU1374-7AK82			125			11.674,80
5SU1674-7AK81		300	100			9.066,60
5SU1674-7AK82			125			9.356,40
5SU1674-7CK81			100			9.480,60
5SU1674-7CK82			125			9.977,40
5SU1374-8AK81	D	30	100	480		11.426,40
5SU1674-8AK81			125			9.108,00
Selectivos S, 10 kA.						
5SU1674-7BK82	C	300	125	400		10.846,80
5SU1674-8BK81	D	300	100	480		10.557,00
Superresistentes K, 10 kA.				**TIPO B+**		
5SU1374-7DK81	C	30	100	400		11.633,40
5SU1374-7DK82			125			12.047,40
5SU1674-7DK81		300	100			9.273,60
5SU1674-7DK82			125			9.646,20
5SU1674-7FK81			100			9.811,80
5SU1674-7FK82			125			10.225,80
5SU1374-8DK81	D	30	100	480		11.716,20
5SU1674-8DK81		300				9.315,00
5SU1674-7EK82						11.302,20
Selectivos S, 10 kA.						
5SU1674-7EK82	C	300	125	400		11.302,20
BLOQUES DIF. PARA AUTOMATICOS 5SY y 5SP4						
U_n: 230/400 V CA. Accesoriable. f_n: 50/60 Hz U_{max}: 240/425 V CA. U_{max} - 2 polos: 125/240 V CA U_{max} - 3/4 polos: 250/440 V CA. P/ pequeños interruptores automáticos 5SY, pero no p/ 5SY5 y 5SY6 0..						
Instantáneos, > 1 kA.					Polos / Mód.	
5SM2322-0 Tipo AC		30	6...40		2 2	248,87
5SM2622-0		300				249,15
5SM2325-0		30	6...63			371,82
5SM2625-0		300				308,84
5SM2332-0		30	6...40		3 3	301,60
5SM2632-0		300				252,61
5SM2335-0		30	6...63			393,03
5SM2635-0		300				332,66
5SM2342-0		30	6...40		4 3	318,15
5SM2642-0		300				264,20
5SM2345-0		30	6...63			392,60
5SM2645-0		300				323,88
Selectivos S, > 5 kA.						
5SM2622-2		300	6...40		2 2	317,78
5SM2625-2			6...63			411,60
5SM2645-2		300	6...63		4 3	414,61
5SM2845-2		1000				454,79
Instantáneos, > 1 kA.						
5SM2121-6 Tipo A		10	0,3...16		2 2	341,94
5SM2322-6		30	0,3...40			263,81
5SM2622-6		300				263,51
5SM2325-6		30	0,3...63			393,00
5SM2425-6		100				434,05
5SM2625-6		300				388,01
5SM2725-6		500				389,53
5SM2332-6		30	0,3...40		3 3	441,72
5SM2632-6		300				421,38
5SM2335-6		30	0,3...63			450,30
5SM2435-6		100				599,74
5SM2635-6		300				426,60
5SM2735-6		500				576,10

Para corroborar la validez de este documento consulte la siguiente página web	
Código Seguro de Validación	**c202707550424cacba0861408ab0a8fe001**
Url de validación	*https://eamic.elda.es/absis/idi/arx/idiarxabsaweb/asp/verificadorfirma.asp*
Metadatos	**Origen: Origen administración Estado de elaboración: Copia auténtica de documento original**

EDICIONES TARIFEC® S.A.
APDO. 23.119
08080 BARCELONA
TEL. (93) 338 00 66

SIEMENS

tarifa
edición 11 - 2016

Ref.		Sensibilidad (mA)	In (A)	Polos / Mód.		PRECIO EUROS
Instantáneo: > 1 kA.						
5SM2342-6		30	0,3...40	4	3	340,56
5SM2642-6		300				322,02
5SM2345-6		30				460,95
5SM2445-6		100				690,01
5SM2645-6		300				421,19
5SM2745-6		500				500,46
Superresistentes K: > 3 kA.						
5SM2322-6KK01		30	0,3...40	2	2	365,40
5SM2325-6KK01			0,3...63			583,88
5SM2332-6KK01			0,3...40	3	3	382,15
5SM2335-6KK01			0,3...63			647,39
5SM2342-6KK01			0,3...40	4	4	545,31
5SM2345-6KK01			0,3...63			711,00
Selectivos S: > 5 kA.						
5SM2622-8		300	6...40	2	2	356,73
5SM2625-8			6...63			464,13
5SM2635-8				3	3	462,84
5SM2735-8		500				470,94
5SM2835-8		1000				488,28
5SM2645-8		300		4	4	468,21
5SM2745-8		500				476,78
5SM2845-8		1000				538,92

SECTOR INDUSTRIAL

BLOQUES DIF. PARA AUTOMATICOS 5SY y 5SP4

Para 5SP4 curva B y C.

Instantáneo I.						
5SM2327-0	Tipo AC	30	80...100	2	3,5	550,88
5SM2627-0		300				433,89
5SM2347-0		30		4	5	547,58
5SM2647-0		300				402,39
5SM2327-6	Tipo A	30	80...100	2	3,5	659,18
5SM2627-6		300				530,06
5SM2347-6		30		4	5	839,63
5SM2647-6		300				541,91
Selectivo S: I_{imp} < 5 kA.						
5SM2627-8	Tipo A	300	80...100	2	3,5	807,38
5SM2647-8				4	5	831,87
5SM2847-8		1000				772,46

APARATOS COMBINADOS 5SU1

Ref.		Sensibilidad (mA)	In (A)	Polos / Mód.		PRECIO EUROS
5SU1356-0KK06	Tipo AC	30	6	1P+N	2	242,40
5SU1356-0KK10	Curva B		10			244,71
5SU1356-0KK13	6 kA		13			244,80
5SU1356-0KK16	230V		16			245,80
5SU1356-0KK20			20			249,74
5SU1356-0KK25			25			252,26
5SU1356-0KK32			32			258,72
5SU1356-0KK40			40			269,14
5SU1656-0KK06		300	6	1P+N	2	242,26
5SU1656-0KK10			10			244,59
5SU1656-0KK13			13			244,67
5SU1656-0KK16			16			245,69
5SU1656-0KK20			20			249,60
5SU1656-0KK25			25			252,14
5SU1656-0KK32			32			258,63
5SU1656-0KK40			40			269,04
5SU1354-0KK06	10 kA	30	6	1P+N	2	319,74
5SU1354-0KK10			10			324,52
5SU1354-0KK13			13			326,73
5SU1354-0KK16			16			329,43
5SU1354-0KK20			20			331,54
5SU1354-0KK25			25			334,67
5SU1354-0KK32			32			340,32
5SU1354-0KK40			40			348,90

Ref.		Sensibilidad (mA)	In (A)	Polos / Mód.		PRECIO EUROS
5SU1654-0KK06	Tipo AC	300	6	1P+N	2	248,15
5SU1654-0KK10	Curva B		10			252,68
5SU1654-0KK13	10 kA		13			254,53
5SU1654-0KK16	230V		16			256,69
5SU1654-0KK20			20			257,74
5SU1654-0KK25			25			262,08
5SU1654-0KK32			32			263,96
5SU1654-0KK40			40			265,97
5SU1353-1KK06	Tipo AC	30	6	1P+N	2	182,35
5SU1353-1KK10	Curva C		10			180,78
5SU1353-1KK13	4,5 kA		13			171,82
5SU1353-1KK16	230V		16			172,29
5SU1353-1KK20			20			172,53
5SU1353-1KK25			25			181,19
5SU1353-1KK32			32			185,91
5SU1353-1KK40			40			196,53
5SU1653-1KK06		300	6	1P+N	2	181,11
5SU1653-1KK10			10			184,46
5SU1653-1KK13			13			185,80
5SU1653-1KK16			16			187,34
5SU1653-1KK20			20			188,11
5SU1653-1KK25			25			187,80
5SU1653-1KK32			32			189,15
5SU1653-1KK40			40			190,57
5SU1356-1KK06	6 kA	30	6	1P+N	2	215,52
5SU1356-1KK10			10			215,91
5SU1356-1KK13			13			216,28
5SU1356-1KK16			16			218,06
5SU1356-1KK20			20			221,36
5SU1356-1KK25			25			223,68
5SU1356-1KK32			32			226,30
5SU1356-1KK40			40			233,35
5SU1656-1KK06		300	6	1P+N	2	228,66
5SU1656-1KK10			10			218,16
5SU1656-1KK13			13			219,10
5SU1656-1KK16			16			220,02
5SU1656-1KK20			20			220,98
5SU1656-1KK25			25			221,91
5SU1656-1KK32			32			234,50
5SU1656-1KK40			40			234,53
5SU1354-1KK06	10kA	30	6	1P+N	2	276,12
5SU1354-1KK10			10			277,72
5SU1354-1KK13			13			279,43
5SU1354-1KK16			16			284,20
5SU1354-1KK20			20			287,11
5SU1354-1KK25			25			292,28
5SU1354-1KK32			32			298,28
5SU1354-1KK40			40			307,96
5SU1654-1KK06		300	6	1P+N	2	259,31
5SU1654-1KK10			10			260,43
5SU1654-1KK13			13			262,32
5SU1654-1KK16			16			265,12
5SU1654-1KK20			20			268,35
5SU1654-1KK25			25			269,33
5SU1654-1KK32			32			273,63
5SU1654-1KK40			40			279,71
Instantáneo I > 1 kA.						
5SU1356-6KK06	Tipo A	30	6	1P+N	2	340,07
5SU1356-6KK10	Curva B		10			340,07
5SU1356-6KK13	6 kA		13			340,07
5SU1356-6KK16	230V		16			339,69
5SU1356-6KK20			20			345,98
5SU1356-6KK25			25			350,87
5SU1356-6KK32			32			365,47
5SU1356-6KK40			40			375,05
5SU1656-6KK06		300	6	1P+N	2	346,98
5SU1656-6KK10			10			346,98
5SU1656-6KK13			13			367,92
5SU1656-6KK16			16			370,94
5SU1656-6KK20			20			372,49
5SU1656-6KK25			25			378,74
5SU1656-6KK32			32			381,48
5SU1656-6KK40			40			389,17

Para corroborar la validez de este documento consulte la siguiente página web	
Código Seguro de Validación	c202707550424cacba0861408ab0a8fe001
Url de validación	https://eamic.elda.es/absis/idi/arx/idiarxabsaweb/asp/verificadorfirma.asp
Metadatos	Origen: Origen administración Estado de elaboración: Copia auténtica de documento original

EDICIONES TARIFEC® S.A.
APDO. 23.119
08080 BARCELONA
TEL. (93) 338 00 66

SIEMENS

Ref.		Sensibilidad (mA)	In (A)	Polos / Módulos		PRECIO EUROS
Instantáneo I > 1 kA.						
5SU1154-6KK06	**Tipo A**	10	6	1P+N	2	498,65
5SU1154-6KK10	**Curva B**		10			493,94
5SU1154-6KK13	10 kA		13			492,74
5SU1154-6KK16	230V		16			485,19
5SU1354-6KK06		30	6	1P+N	2	478,04
5SU1354-6KK10			10			473,99
5SU1354-6KK13			13			449,79
5SU1354-6KK16			16			438,55
5SU1354-6KK20			20			452,33
5SU1354-6KK25			25			475,11
5SU1354-6KK32			32			487,49
5SU1354-6KK40			40			515,24
5SU1654-6KK06		300	6	1P+N	2	453,22
5SU1654-6KK10			10			461,58
5SU1654-6KK13			13			464,94
5SU1654-6KK16			16			468,81
5SU1654-6KK20			20			470,76
5SU1654-6KK25			25			478,64
5SU1654-6KK32			32			482,10
5SU1654-6KK40			40			485,77
5SU1324-6FA06	400 V	30	6			488,56
5SU1324-6FA10			10			484,39
5SU1324-6FA13			13			467,34
5SU1324-6FA16			16			456,76
5SU1324-6FA20			20			468,71
5SU1324-6FA25			25			482,05
5SU1324-6FA32			32			492,09
5SU1324-6FA40			40			512,72
5SU1324-6KK82			125			2.202,38
5SU1624-6KK82		300	125			1.780,61
5SU1344-6KK82		30	125	4	11	2.733,70
5SU1644-6KK82		300	125			2.395,47
Selectivos S						
5SU1624-6WK82		300	125	2	3	2.225,48
5SU1644-6WK82				4	11	2.718,73
Instantáneo I > 1 kA.						
5SU1356-7KK06	**Curva C**	30	6	1P+N	2	336,05
5SU1356-7KK08	6 kA		8			336,05
5SU1356-7KK10	230V		10			336,05
5SU1356-7KK13			13			339,29
5SU1356-7KK16			16			341,62
5SU1356-7KK20			20			346,65
5SU1356-7KK25			25			348,96
5SU1356-7KK32			32			362,15
5SU1356-7KK40			40			386,49
5SU1656-7KK06		300	6	1P+N	2	345,00
5SU1656-7KK10			10			345,00
5SU1656-7KK13			13			361,64
5SU1656-7KK16			16			348,36
5SU1656-7KK20			20			354,23
5SU1656-7KK25			25			358,14
5SU1656-7KK32			32			371,14
5SU1656-7KK40			40			380,40
5SU1154-7KK06	10 kA	10	6	1+N	2	555,29
5SU1154-7KK10			10			555,23
5SU1154-7KK13			13			555,23
5SU1154-7KK16			16			555,23
5SU1354-7KK06		30	6	1+N	2	494,41
5SU1354-7KK08			8			494,23
5SU1354-7KK10			10			494,23
5SU1354-7KK13			13			494,23
5SU1354-7KK16			16			494,23
5SU1354-7KK20			20			494,23
5SU1354-7KK25			25			494,23
5SU1354-7KK32			32			494,23
5SU1354-7KK40			40			494,23

Ref.		Sensibilidad (mA)	In (A)	Polos / Módulos		PRECIO EUROS
Instantáneo I > 1 kA.						
5SU1654-7KK06	**Curva C**	300	6	1P+N	2	457,21
5SU1654-7KK10	10 kA		10			460,03
5SU1654-7KK13	230V		13			462,00
5SU1654-7KK16			16			465,34
5SU1654-7KK20			20			468,31
5SU1654-7KK25			25			478,79
5SU1654-7KK32			32			489,32
5SU1654-7KK40			40			504,71
5SU1324-7FA06*	400V	30	6	2	3	482,36
5SU1324-7FA10*			10			479,25
5SU1324-7FA13*			13			462,23
5SU1324-7FA16*			16			451,35
5SU1324-7FA20*			20			465,54
5SU1324-7FA25*			25			480,17
5SU1324-7FA32*			32			489,63
5SU1324-7FA40*			40			509,24
5SU1324-7KK82*			125			1.995,32
5SU1624-7KK82*		300	125			1.761,31
5SU1344-7KK82*		30	125	4	11	2.665,94
5SU1644-7KK82*		300	125			2.311,23
Selectivos S						
5SU1624-7WK82*			125	2	3	2.115,42
5SU1644-7WK82*			125	4	11	2.614,40
Superresistentes K: > 3 kA.						
5SU1354-7VK10		30	10	2	3	620,24
5SU1354-7VK16			16			626,30
5SU1354-7VK20			20			629,42
5SU1354-7VK25			25			626,30

ACCESORIOS

Contactos auxiliares (AS) para diferenciales 5SM3.

Ref.	Contactos	P/diferenciales	Mód.	
5SW3300*	1NA+1NC	hasta 80A	0,5	60,19
5SW3301*	2NC		0,5	60,19
5SW3302*	2NA		0,5	60,19
5SW3330*	1NA+1NC	de 125A	0,5	81,83
5SW3303*	Bloqueo de manetas de hasta 80A			10,40
5ST3051*	Accionamiento motor RC para diferenciales 5SM3 (=<80A), AC 230V		3,5	646,68

* Con tipo de descuento I

Barras colectoras 210 mm, no recortables aisladas.

5ST3624	P/1 ID, 4P+8 PIAs 1P/3 fases 10 mm²	15,36
5ST3608	P/ 6 apar. comb.1P+N o 2P/2 fases	10,74
5ST3654	P/1 ID, 4P+8 PIAs 1P/3 fases 16 mm²	23,75
5ST3638	P/ 6 apar. comb.1P+N o 2P/2 fases	14,44

Barras colectoras 216 mm., recortables con tapita.

5ST3734	P/ 6 apar. comb. 1P+N o 2P/2 f.10mm²	13,87
5ST3704	P/ 6 apar. comb.1P+N o 2P/2 fases	19,37
5ST2145	Tipo horquilla p/ID's, 12 mód. trif. 3P+N	Cons.

Barras colectoras 1008 mm., recortables con tapita.

	Tapa final para:	P/ barras:	
5ST3750	5ST47	2P y 3P	1,31
5ST3718	5ST37	4P	2,72
5ST3655	Prot. contra contactos p/ espigas libres		5,71
5ST2156	5ST2145		Cons.
5ST2157	Bornas 35 mm² flexible, p/ barras 5ST2		24,77
5ST3805-1	Alargador p/ componentes adicionales para aparatos combinados 5SU		18,33

Para corroborar la validez de este documento consulte la siguiente página web	
Código Seguro de Validación	**c202707550424cacba0861408ab0a8fe001**
Url de validación	*https://eamic.elda.es/absis/idi/arx/idiarxabsaweb/asp/verificadorfirma.asp*
Metadatos	**Origen: Origen administración Estado de elaboración: Copia auténtica de documento original**

EDICIONES TARIFEC® S.A.
APDO. 23.119
08080 BARCELONA
TEL. (93) 338 00 66

SIEMENS

tarifa
edición 11 - 2016

GRUPO H
4 APARTADO
5 PAGINA

CONCEPTO | PRECIO EUROS

APARATOS DE MEDIDA DE CARRIL DIN

CONTADORES HORARIOS DE MONTAJE EN PANEL 7KT5 5

Con indicador: 0000,00 h.

Para montaje frontal, marco frontal 48x48 mm.



Ref.	Uc V	Frecuencia Hz	
7KT5500	10...80 CC	-	117,86
7KT5505	24 CA	50	68,93
7KT5501	115 CA	50	66,10
7KT5502	230 CA	50	66,10
7KT5503	115 CA	60	66,10
7KT5504	230 CA	60	66,10

Pantalla para contador horario 7KT5 5

7KT9020 55 mm x 55 mm. 2,72

Tapa cubrebornes para contador horario 7KT5 6

7KT9021 Grado de protección IP 20 4,79

Para montaje frontal, marco frontal 72x72 mm.

7KT5600	10...50 CC	-	251,87
7KT5601	115 CA	50	92,59
7KT5602	230 CA	50	92,59
7KT5603	115 CA	60	92,59
7KT5604	230 CA	60	92,59

Junta para pantalla 7KT9 020

7KT9000 Montaje IP 43, 1 juego = 5 piezas 9,94

SENTRON Power Manager

Características
- Versión 3.0 en Castellano
- Detección y visualización de valores energéticos medidos (preconfigurado o de forma individual).
- Monitorización de valores límite con alarmas de configuración libre.



3ZS2711-0CC30-0YA7 Licencia Trial (±10 dispositivos con licencia limitada de 30 días) 269,32

3ZS2711-0CC30-0YA0 Licencia completa Básico (± 10 dispositivos) 2.977,27

Ampliación de licencia

3ZS2711-0CC30-0YD0	20 dispositivos adicionales	2.960,20
3ZS2712-0CC30-0YD0	50 dispositivos adicionales	5.984,48
3ZS2713-0CC30-0YD0	100 dispositivos adicionales	10.772,03
3ZS2714-0CC30-0YD0	200 dispositivos adicionales	18.551,66
3ZS2715-0CC30-0YD0	500 dispositivos adicionales	35.710,88
3ZS2716-0CC30-0YD0	1000 dispositivos adicio.	47.875,35
3ZS2711-8CC30-0YA0	Licencia completa Básico Plus (Básico+Wep Option+Expert)	Cons.

3ZS2813-2CC20-0YA0 Paq con Sentron3200. Con un producto SENTRON Power Manager obtendrá la licencia "Paquete Básico" y 3 unidades de SENTRON PAC 3200 (7KM2112-0BA00-3AA0) Cons.

CONCEPTO | PRECIO EUROS

SENTRON PAC

ANALIZADORES DE RED SENTRON PAC

Sentron PAC3100
- Utilizable en redes TN, TT y IT
- Medida directa hasta 480V UL-L , CATIII
- Medida de intensidad vía trafo x/5A, CATIII
- Tensión de mando flexible AC 100…240V±10% 50/60Hz / DC 110…250V±10%
- Interfase RS485 integrada con protocolo Modbus RTU
- 2 entradas digitales autoalim. para registros de estados
- 2 salidas digitales para información de kWh/kvarh, para impulsos o maniobras a distancia via software



7KM3133-0BA00-3AA0 Terminales de tornillo AC100...240V/DC110...250V 605,96

SENTRON PAC3200

- Utilizable en redes TN, TT y IT
- Medida directa hasta 690V UL-L , CATIII
- Medida de intensidad via trafo x/5A o x/1A, CATIII
- Tension de mando flexible AC 95…240V ±10% 50/60Hz / DC 110…340V ±10% Redes con tensiones pequeñas: DC 22…65V ±10%.
- Interfase Ethernet 10 Mbit/s integrada
- 1 contacto de entrada y otro de salida digital multifuncional para una adaptación óptima a cada aplicacion

7KM2112-0BA00-3AA0 Terminales de Tornillo AC 95...240 V / DC 110...340 V 957,83

7KM2111-1BA00-3AA0 Terminales de Tornillo (Mando tensiones pequeñas) DC 22..65 V 957,83

7KM2112-0BA00-2AA0 Conexión terminales en anillo AC 95...240 V / DC 110...340 V 957,83

SENTRON PAC4200

- Utilizable en redes TN, TT y IT
- Medida directa hasta 690V UL-L , CATIII
- Registro de intensidad para trafo x/5A ó x/1A, CATIII
- Tensión de mando flexible AC 95…240V ±10% 50/60Hz / DC 110…340V ±10%
- Interfase a Ethernet integrada 10/100 Mbit/s
- 3 conexiones simultáneas
- Funcion Gateway
- Dos entradas y salidas digitales multifuncionales para una adaptación óptima a cada aplicación

7KM4212-0BA00-3AA0 Terminales de Tornillo AC 95...240 V / DC 110...340 V 2.171,55

7KM4211-1BA00-3AA0 Terminales de Tornillo para DC Uc: 22-65DC, AC 95...240 V/DC 110...340 V 2.301,71

7KM4212-0BA00-2AA0 Conexión terminales en anillo AC 95...240 V / DC 110...340 V 2.171,55

ACCESORIOS

Módulo de comunicación

7KM9300-0AB01-0AA0	PROFIBUS DP (3200, 4200)	303,35
7KM9300-0AM00-0AA0	RS485 (3200, 4200)	304,81
7KM9300-0AE01-0AA0	PROFINET (3200, 4200	609,06

7KM9200-0AB00-0AA0 Expansión 4 entradas / 2 salidas digitales (sólo 4200) 297,27

7KM9900-0XA00-0AA0 Adaptador para montaje je sobre Carril DIN 75,99

Para corroborar la validez de este documento consulte la siguiente página web	
Código Seguro de Validación	**c202707550424cacba0861408ab0a8fe001**
Url de validación	*https://eamic.elda.es/absis/idi/arx/idiarxabsaweb/asp/verificadorfirma.asp*
Metadatos	**Origen: Origen administración Estado de elaboración: Copia auténtica de documento original**



Para corroborar la validez de este documento consulte la siguiente página web	
Código Seguro de Validación	c202707550424cacba0861408ab0a8fe001
Url de validación	https://eamic.elda.es/absis/idi/arx/idiarxabsaweb/asp/verificadorfirma.asp
Metadatos	Origen: Origen administración Estado de elaboración: Copia auténtica de documento original

Motores preferentes

Series SIMOTICS GP de aluminio y SIMOTICS SD de fundición de hierro

Gama estándar 1LE10 (aluminio) y 1LE15 (hierro)

8 días · 15 días · 20 días

Potencia 50Hz kW	HP	Potencia 60 Hz kW	Tamaño	Referencia	Precio en euros para resto de complementos de la referencia									Descuento 30A/30P
					2-2AA4	2-2AB4	**2-2FA4**	2-2FB4	**2-2KA4**	**3-4AA4**	3-4AB4	**3-4FA4**	3-4FB4	
2 polos · 3000 rpm a 50 Hz · 3600 rpm a 60 Hz · IE3 · Eficiencia premium														IE3
0,75	1	0,86	80M	**1LE1003-0DA2.-....**	**452**	480	**494**	522	**518**	-	-	-	-	
1,1	1,5	1,27		**1LE1003-0DA3.-....**	**518**	546	**559**	588	**587**	-	-	-	-	
1,5	2	1,75	90S	**1LE1003-0EA0.-....**	**598**	631	**648**	681	**680**	-	-	-	-	
2,2	3	2,55	90L	**1LE1003-0EA4.-....**	**770**	803	**820**	853	**861**	-	-	-	-	
3	4	3,45	100L	**1LE1003-1AA4.-....**	**872**	963	**934**	1.025	-	**872**	963	**934**	1.025	
4	5,5	4,55	112M	**1LE1003-1BA2.-....**	**1.020**	1.120	**1.100**	1.190	-	**1.020**	1.120	**1.100**	1.190	
5,5	7,5	6,3	132S	**1LE1003-1CA0.-....**	**1.290**	1.420	**1.390**	1.520	-	**1.290**	1.420	**1.390**	1.520	
7,5	10	8,6		**1LE1003-1CA1.-....**	**1.640**	1.780	**1.740**	1.880	-	**1.640**	1.780	**1.740**	1.880	
11	15	12,6	160M	**1LE1003-1DA2.-....**	-	-	-	-	-	**2.270**	2.410	**2.400**	2.540	
15	20	17,3		**1LE1003-1DA3.-....**	-	-	-	-	-	**2.970**	3.100	**3.100**	3.230	
18,5	25	21,3	160L	**1LE1003-1DA4.-....**	-	-	-	-	-	**3.540**	3.670	**3.670**	3.800	
22	30	24,5	180M	**1LE1003-1EA2.-....**	-	-	-	-	-	→	**4.490**	↘	↓	
				1LE1503-1EA2.-....	-	-	-	-	-	4.570	4.760	→	**4.990**	
30	40	33,5	200L	**1LE1003-2AA4.-....**	-	-	-	-	-	→	**5.770**	↘	↓	
				1LE1503-2AA4.-....	-	-	-	-	-	5.920	6.120	→	**6.390**	
37	50	41,5		**1LE1003-2AA5.-....**	-	-	-	-	-	→	**7.180**	↘	↓	
				1LE1503-2AA5.-....	-	-	-	-	-	7.440	7.640	→	**7.910**	
45	60	51	225M	**1LE1503-2BA2.-....**	-	-	-	-	-	**8.350**	8.620	-	-	
55	75	62	250M	**1LE1503-2CA2.-....**	-	-	-	-	-	**10.000**	10.300	-	-	
75	100	84	280S	**1LE1503-2DA0.-....**	-	-	-	-	-	**13.500**	13.800	-	-	
90	125	101	280M	**1LE1503-2DA2.-....**	-	-	-	-	-	**15.900**	16.300	-	-	
2 polos · 3000 rpm a 50 Hz · 3600 rpm a 60 Hz · IE2 · Alta eficiencia														IE2
0,75	1	0,86	80M	**1LE1001-0DA2.-....**	**377**	405	**418**	447	**439**	-	-	-	-	
1,1	1,5	1,27		**1LE1001-0DA3.-....**	**430**	459	**472**	500	**496**	-	-	-	-	
1,5	2	1,75	90S	**1LE1001-0EA0.-....**	**498**	531	**548**	581	**575**	-	-	-	-	
2,2	3	2,55	90L	**1LE1001-0EA4.-....**	**642**	675	**692**	725	**726**	-	-	-	-	
3	4	3,45	100L	**1LE1001-1AA4.-....**	**770**	862	**832**	924	-	**770**	862	**832**	924	
4	5,5	4,55	112M	**1LE1001-1BA2.-....**	**912**	1.003	**989**	1.080	-	**912**	1.003	**989**	1.080	
5,5	7,5	6,3	132S	**1LE1001-1CA0.-....**	**1.140**	1.280	**1.240**	1.380	-	**1.140**	1.280	**1.240**	1.380	
7,5	10	8,6		**1LE1001-1CA1.-....**	**1.450**	1.580	**1.550**	1.680	-	**1.450**	1.580	**1.550**	1.680	
11	15	12,6	160M	**1LE1001-1DA2.-....**	-	-	-	-	-	**2.020**	2.150	**2.150**	2.280	
15	20	17,3		**1LE1001-1DA3.-....**	-	-	-	-	-	**2.630**	2.770	**2.760**	2.900	
18,5	25	21,3	160L	**1LE1001-1DA4.-....**	-	-	-	-	-	**3.140**	3.270	**3.270**	3.400	
22	30	24,5	180M	**1LE1001-1EA2.-....**	-	-	-	-	-	**3.800**	3.990	→	**4.210**	
				1LE1501-1EA2.-....	-	-	-	-	-	4.050	4.240	→	4.460	
30	40	33,5	200L	**1LE1001-2AA4.-....**	-	-	-	-	-	**4.930**	5.120	→	**5.390**	
				1LE1501-2AA4.-....	-	-	-	-	-	5.240	5.440	→	5.700	
37	50	41,5		**1LE1001-2AA5.-....**	-	-	-	-	-	**6.190**	6.380	→	**6.650**	
				1LE1501-2AA5.-....	-	-	-	-	-	6.580	6.770	→	7.040	
45	60	51	225M	**1LE1501-2BA2.-....**	-	-	-	-	-	**7.590**	7.850	-	-	
55	75	62	250M	**1LE1501-2CA2.-....**	-	-	-	-	-	**9.010**	9.270	-	-	
75	100	84	280S	**1LE1501-2DA0.-....**	-	-	-	-	-	**12.300**	12.700	-	-	
90	125	101	280M	**1LE1501-2DA2.-....**	-	-	-	-	-	**14.600**	14.900	-	-	
2 polos · 3000 rpm a 50 Hz · 3600 rpm a 60 Hz · IE1 · Eficiencia estándar														IE1
0,18	1/4	0,21	63M	**1LE1002-0BA2.-....**	**228**	257	**262**	291	**262**	-	-	-	-	
0,25	1/3	0,29		**1LE1002-0BA3.-....**	**242**	271	**276**	305	**276**	-	-	-	-	
0,37	1/2	0,43	71M	**1LE1002-0CA2.-....**	**245**	276	**283**	313	**283**	-	-	-	-	
0,55	3/4	0,63		**1LE1002-0CA3.-....**	**275**	305	**312**	343	**312**	-	-	-	-	
					↓	↓	↓	↓	↓	↓	↓	↓	↓	
Tensión					230/400V 50Hz, 460VY 60Hz					400/690V 50Hz, 460VD 60Hz				
Protección térmica:						PTC		PTC			PTC		PTC	
Forma constructiva:					IM B3		IM B5		IM B14	IM B3		IM B5		

→ Seleccionar el tipo con sondas a la derecha
↓ Seleccionar el tipo en fundición abajo
↘ Seleccionar el tipo en fundición con sondas

Para corroborar la validez de este documento consulte la siguiente página web	
Código Seguro de Validación	**c202707550424cacba0861408ab0a8fe001**
Url de validación	*https://eamic.elda.es/absis/idi/arx/idiarxabsaweb/asp/verificadorfirma.asp*
Metadatos	**Origen: Origen administración Estado de elaboración: Copia auténtica de documento original**

Motores preferentes

Series SIMOTICS GP de aluminio y SIMOTICS SD de fundición de hierro

Gama estándar 1LE10 (aluminio) y 1LE15 (hierro)

8 días · 15 días · 20 días

Potencia 50Hz kW	HP	Potencia 60 Hz kW	Tamaño	Referencia	Precio en euros para resto de complementos de la referencia									Descuento 30A/30P
					2-2AA4	2-2AB4	2-2FA4	2-2FB4	2-2KA4	3-4AA4	3-4AB4	3-4FA4	3-4FB4	3-4JA4
4 polos · 1500 rpm a 50 Hz · 1800 rpm a 60 Hz · IE3 · Eficiencia premium														IE3
0,55	0,75	0,63	80M	**1LE1003-0DB2.-....**	448	476	490	518	490	-	-	-	-	-
0,75	1	0,86		**1LE1003-0DB3.-....**	**490**	518	**531**	560	**531**	-	-	-	-	-
1,1	1,5	1,27	90S	**1LE1003-0EB0.-....**	**580**	613	**630**	663	**630**	-	-	-	-	-
1,5	2	1,75	90L	**1LE1003-0EB4.-....**	**687**	720	**737**	770	**737**	-	-	-	-	-
2,2	3	2,55	100L	**1LE1003-1AB4.-....**	**791**	882	**853**	944	**853**	**791**	882	**853**	944	-
3	4	3,45		**1LE1003-1AB5.-....**	**912**	1.000	**974**	1.070	**974**	**912**	1.000	**974**	1.070	-
4	5,5	4,55	112M	**1LE1003-1BB2.-....**	**1.110**	1.200	**1.190**	1.280	**1.190**	**1.110**	1.200	**1.190**	1.280	-
5,5	7,5	6,3	132S	**1LE1003-1CB0.-....**	**1.400**	1.540	**1.500**	1.640	-	**1.400**	1.540	**1.500**	1.640	**1.500**
7,5	10	8,6	132M	**1LE1003-1CB2.-....**	**1.770**	1.900	**1.870**	2.000	-	**1.770**	1.900	**1.870**	2.000	**1.870**
11	15	12,6	160M	**1LE1003-1DB2.-....**	**2.320**	2.460	**2.450**	2.590	-	**2.320**	2.460	**2.450**	2.590	**2.460**
15	20	17,3	160L	**1LE1003-1DB4.-....**	**3.020**	3.150	**3.150**	3.280	-	**3.020**	3.150	**3.150**	3.280	**3.160**
18,5	25	21,3	180M	**1LE1003-1EB2.-....**	-	-	-	-	-	→	**3.840**	→	**4.070**	↓
				1LE1503-1EB2.-....	-	-	-	-	-	3.870	4.070	4.090	4.290	**4.130**
22	30	25,3	180L	**1LE1003-1EB4.-....**	-	-	-	-	-	→	**4.420**	→	**4.640**	↓
				1LE1503-1EB4.-....	-	-	-	-	-	4.510	4.700	4.730	4.930	**4.770**
30	40	34,5	200L	**1LE1003-2AB5.-....**	-	-	-	-	-	→	**5.690**	→	**5.960**	↓
				1LE1503-2AB5.-....	-	-	-	-	-	5.850	6.040	6.120	6.310	**6.190**
37	50	42,5	225S	**1LE1503-2BB0.-....**	-	-	-	-	-	**6.690**	6.960	-	-	-
45	60	52	225M	**1LE1503-2BB2.-....**	-	-	-	-	-	**7.880**	8.150	-	-	-
55	75	63	250M	**1LE1503-2CB2.-....**	-	-	-	-	-	**9.570**	9.840	-	-	-
75	100	86	280S	**1LE1503-2DB0.-....**	-	-	-	-	-	**12.700**	13.000	-	-	-
90	125	104	280M	**1LE1503-2DB2.-....**	-	-	-	-	-	**15.000**	15.300	-	-	-
110	150	127	315S	**1LE1503-3AB0.-....**	-	-	-	-	-	**18.600**	19.000	-	-	-
132	180	152	315M	**1LE1503-3AB2.-....**	-	-	-	-	-	**22.100**	22.400	-	-	-
160	220	184	315L	**1LE1503-3AB4.-....**	-	-	-	-	-	**26.700**	27.000	-	-	-
200	270	230		**1LE1503-3AB5.-....**	-	-	-	-	-	**33.200**	33.600	-	-	-
4 polos · 1500 rpm a 50 Hz · 1800 rpm a 60 Hz · IE2 - Alta eficiencia														IE2
0,55	0,75	0,63	80M	**1LE1001-0DB2.-....**	374	403	416	444	416	-	-	-	-	-
0,75	1	0,86		**1LE1001-0DB3.-....**	**408**	436	**450**	478	**450**	-	-	-	-	-
1,1	1,5	1,27	90S	**1LE1001-0EB0.-....**	**482**	516	**532**	566	**532**	-	-	-	-	-
1,5	2	1,75	90L	**1LE1001-0EB4.-....**	**573**	606	**623**	656	**623**	-	-	-	-	-
2,2	3	2,55	100L	**1LE1001-1AB4.-....**	**702**	794	**764**	856	**764**	**702**	794	**764**	856	-
3	4	3,45		**1LE1001-1AB5.-....**	**808**	899	**870**	961	**870**	**808**	899	**870**	961	-
4	5,5	4,55	112M	**1LE1001-1BB2.-....**	**992**	1.080	**1.070**	1.160	**1.070**	**992**	1.080	**1.070**	1.160	-
5,5	7,5	6,3	132S	**1LE1001-1CB0.-....**	**1.230**	1.370	**1.330**	1.470	-	**1.230**	1.370	**1.330**	1.470	**1.340**
7,5	10	8,6	132M	**1LE1001-1CB2.-....**	**1.570**	1.700	**1.670**	1.800	-	**1.570**	1.700	**1.670**	1.800	**1.670**
11	15	12,6	160M	**1LE1001-1DB2.-....**	**2.060**	2.200	**2.190**	2.330	-	**2.060**	2.200	**2.190**	2.330	**2.210**
15	20	17,3	160L	**1LE1001-1DB4.-....**	**2.660**	2.800	**2.790**	2.930	-	**2.660**	2.800	**2.790**	2.930	**2.810**
18,5	25	21,3	180M	**1LE1001-1EB2.-....**	-	-	-	-	-	**3.220**	3.410	**3.440**	3.630	**3.480**
				1LE1501-1EB2.-....	-	-	-	-	-	3.430	3.620	3.640	3.840	3.680
22	30	25,3	180L	**1LE1001-1EB4.-....**	-	-	-	-	-	**3.750**	3.940	**3.970**	4.160	**4.000**
				1LE1501-1EB4.-....	-	-	-	-	-	3.990	4.180	4.200	4.400	4.240
30	40	34,5	200L	**1LE1001-2AB5.-....**	-	-	-	-	-	**4.850**	5.050	**5.120**	5.310	**5.190**
				1LE1501-2AB5.-....	-	-	-	-	-	5.170	5.360	5.430	5.630	5.510
37	50	42,5	225S	**1LE1501-2BB0.-....**	-	-	-	-	-	**6.060**	6.320	-	-	-
45	60	52	225M	**1LE1501-2BB2.-....**	-	-	-	-	-	**7.140**	7.400	-	-	-
55	75	63	250M	**1LE1501-2CB2.-....**	-	-	-	-	-	**8.670**	8.930	-	-	-
75	100	86	280S	**1LE1501-2DB0.-....**	-	-	-	-	-	**11.600**	12.000	-	-	-
90	125	104	280M	**1LE1501-2DB2.-....**	-	-	-	-	-	**13.700**	14.000	-	-	-
110	150	127	315S	**1LE1501-3AB0.-....**	-	-	-	-	-	**17.100**	17.400	-	-	-
132	180	152	315M	**1LE1501-3AB2.-....**	-	-	-	-	-	**20.200**	20.600	-	-	-
160	220	184	315L	**1LE1501-3AB4.-....**	-	-	-	-	-	**24.400**	24.700	-	-	-
200	270	230		**1LE1501-3AB5.-....**	-	-	-	-	-	**30.500**	30.800	-	-	-
4 polos · 1500 rpm a 50 Hz · 1800 rpm a 60 Hz · IE1 - Eficiencia estándar														IE1
0,12	1/6	0,14	63M	**1LE1002-0BB2.-....**	**224**	253	**258**	287	**258**	-	-	-	-	-
0,18	1/4	0,21		**1LE1002-0BB3.-....**	**242**	271	**276**	305	**276**	-	-	-	-	-
0,25	1/3	0,29	71M	**1LE1002-0CB2.-....**	**243**	273	**280**	311	**280**	-	-	-	-	-
0,37	1/2	0,43		**1LE1002-0CB3.-....**	**270**	300	**307**	338	**307**	-	-	-	-	-
0,55	3/4	0,63	80M	**1LE1002-0DB2.-....**	**310**	338	**351**	380	**351**	-	-	-	-	-
					↓	↓	↓	↓	↓	↓	↓	↓	↓	↓
Tensión					230/400V 50Hz, 460VY 60Hz					400/690V 50Hz, 460VD 60Hz				
Protección térmica:						PTC		PTC			PTC		PTC	
Forma constructiva:					IM B3		IM B5		IM B14	IM B3		IM B5		IM B35

Para corroborar la validez de este documento consulte la siguiente página web	
Código Seguro de Validación	**c202707550424cacba0861408ab0a8fe001**
Url de validación	*https://eamic.elda.es/absis/idi/arx/idiarxabsaweb/asp/verificadorfirma.asp*
Metadatos	**Origen: Origen administración Estado de elaboración: Copia auténtica de documento original**

Motores preferentes

Series SIMOTICS GP de aluminio y SIMOTICS SD de fundición de hierro

Gama estándar 1LE10 (aluminio) y 1LE15 (hierro)

15 días 20 días

Potencia 50Hz kW	HP	Potencia 60 Hz kW	Tamaño	Referencia	Precio en euros para resto de complementos de la referencia									Descuento 30A/30P
					2-2AA4	2-2AB4	**2-2FA4**	2-2FB4	**2-2KA4**	**3-4AA4**	3-4AB4	**3-4FA4**	3-4FB4	**3-4JA4**
6 polos · 1000 rpm a 50 Hz · 1200 rpm a 60 Hz · Eficiencia Premium														IE3
0,37	1/2	0,43	80M	**1LE1003-0DC2.-....**	434	463	476	504	500	-	-	-	-	-
0,55	3/4	0,63		**1LE1003-0DC3.-....**	502	531	544	572	571	-	-	-	-	-
0,75	1	0,86	90 S	**1LE1003-0EC0.-....**	**568**	601	**618**	651	**649**	-	-	-	-	-
1,1	1,5	1,27	90 L	**1LE1003-0EC4.-....**	**704**	737	**754**	787	**792**	-	-	-	-	-
1,5	2	1,75	100 L	**1LE1003-1AC4.-....**	**782**	874	**844**	936	**844**	**782**	874	**844**	936	-
2,2	3	2,55	112M	**1LE1003-1BC2.-....**	**992**	1.080	**1.070**	1.160	**1.070**	**992**	1.080	**1.070**	1.160	-
3	4	3,45	132S	**1LE1003-1CC0.-....**	**1.240**	1.380	**1.340**	1.480	**1.340**	**1.240**	1.380	**1.340**	1.480	-
4	5,5	4,55	132M	**1LE1003-1CC2.-....**	**1.530**	1.660	**1.630**	1.760	-	**1.530**	1.660	**1.630**	1.760	**1.630**
5,5	7,5	6,3		**1LE1003-1CC3.-....**	**1.920**	2.060	**2.020**	2.160	-	**1.920**	2.060	**2.020**	2.160	**2.020**
7,5	10	8,6	160M	**1LE1003-1DC2.-....**	**2.440**	2.580	**2.570**	2.710	-	**2.440**	2.580	**2.570**	2.710	**2.580**
11	15	12,6	160L	**1LE1003-1DC4.-....**	**3.370**	3.500	**3.500**	3.630	-	**3.370**	3.500	**3.500**	3.630	**3.510**
15	20	18	180L	**1LE1003-1EC4.-....**	-	-	-	-	-	**4.520**	4.720	**4.750**	4.940	**4.790**
				1LE1503-1EC4.-....	-	-	-	-	-	4.810	5.010	5.030	5.230	5.070
18,5	25	22	200L	**1LE1003-2AC4.-....**	-	-	-	-	-	**5.520**	5.710	**5.790**	5.980	**5.860**
				1LE1503-2AC4.-....	-	-	-	-	-	5.880	6.080	6.150	6.350	6.230
22	30	26,5		**1LE1003-2AC5.-....**	-	-	-	-	-	**6.400**	6.600	**6.670**	6.870	**6.750**
				1LE1503-2AC5.-....	-	-	-	-	-	6.800	7.000	7.070	7.270	7.150
30	40	36	225M	**1LE1503-2BC2.-....**	-	-	-	-	-	**8.610**	8.880	-	-	-
37	50	44,5	250M	**1LE1503-2CC2.-....**	-	-	-	-	-	**10.500**	10.800	-	-	-
45	60	54	280S	**1LE1503-2DC0.-....**	-	-	-	-	-	**12.700**	13.000	-	-	-
55	75	66	280M	**1LE1503-2DC2.-....**	-	-	-	-	-	**15.000**	15.300	-	-	-
75	100	90	315S	**1LE1503-3AC0.-....**	-	-	-	-	-	**20.400**	20.700	-	-	-
90	125	108	315M	**1LE1503-3AC2.-....**	-	-	-	-	-	**22.900**	23.200	-	-	-
110	150	132	315L	**1LE1503-3AC4.-....**	-	-	-	-	-	**27.600**	27.900	-	-	-
132	180	158		**1LE1503-3AC5.-....**	-	-	-	-	-	**32.800**	33.100	-	-	-
160	220	192		**1LE1503-3AC6.-....**	-	-	-	-	-	**39.800**	40.200	-	-	-
6 polos · 1000 rpm a 50 Hz · 1200 rpm a 60 Hz · IE2 - Alta eficiencia														IE2
0,37	1/2	0,43	80M	**1LE1001-0DC2.-....**	362	390	403	432	403	-	-	-	-	-
0,55	3/4	0,63		**1LE1001-0DC3.-....**	419	447	461	489	461	-	-	-	-	-
0,75	1	0,86	90S	**1LE1001-0EC0.-....**	**474**	507	**524**	557	**524**	-	-	-	-	-
1,1	1,5	1,27	90L	**1LE1001-0EC4.-....**	**587**	620	**637**	670	**637**	-	-	-	-	-
1,5	2	1,75	100L	**1LE1001-1AC4.-....**	**694**	-	**756**	847	**756**	-	-	-	-	-
2,2	3	2,55	112M	**1LE1001-1BC2.-....**	**880**	-	**957**	1.050	**957**	-	-	-	-	-
3	4	3,45	132S	**1LE1001-1CC0.-....**	**1.100**	-	**1.200**	1.340	-	**1.100**	1.240	**1.200**	-	-
4	5,5	4,55	132M	**1LE1001-1CC2.-....**	**1.360**	-	**1.460**	-	-	**1.360**	1.500	**1.460**	1.600	-
5,5	7,5	6,3		**1LE1001-1CC3.-....**	**1.710**	-	-	-	-	**1.710**	1.850	**1.810**	1.950	-
7,5	10	8,6	160M	**1LE1001-1DC2.-....**	-	-	-	-	-	**2.170**	2.300	**2.300**	2.430	-
11	15	12,6	160L	**1LE1001-1DC4.-....**	-	-	-	-	-	**2.990**	3.130	**3.120**	3.260	-
15	20	18	180L	**1LE1001-1EC4.-....**	-	-	-	-	-	**4.000**	4.190	-	-	-
				1LE1501-1EC4.-....	-	-	-	-	-	4.250	4.440	-	-	-
18,5	25	22	200L	**1LE1001-2AC4.-....**	-	-	-	-	-	**4.890**	5.080	-	-	-
				1LE1501-2AC4.-....	-	-	-	-	-	5.200	5.390	-	-	-
22	30	26,5		**1LE1001-2AC5.-....**	-	-	-	-	-	**5.670**	5.860	-	-	-
				1LE1501-2AC5.-....	-	-	-	-	-	6.030	6.220	-	-	-
6 polos · 1000 rpm a 50 Hz · 1200 rpm a 60 Hz · IE1 · Eficiencia estándar														IE1
0,09	1/8	0,1	63M	**1LE1002-0BC2.-....**	**243**	272	**277**	306	**277**	-	-	-	-	-
0,18	1/4	0,21	71M	**1LE1002-0CC2.-....**	**257**	288	**295**	326	**295**	-	-	-	-	-
0,25	1/3	0,29		**1LE1002-0CC3.-....**	**287**	318	**325**	355	**325**	-	-	-	-	-
0,37	1/2	0,43	80M	**1LE1002-0DC2.-....**	**323**	351	**365**	393	**365**	-	-	-	-	-
0,55	3/4	0,63		**1LE1002-0DC3.-....**	**374**	402	**415**	444	**415**	-	-	-	-	-
					↓	↓	↓	↓	↓	↓	↓	↓	↓	↓
Tensión					230/400V 50Hz, 460VY 60Hz					400/690V 50Hz, 460VD 60Hz				
Protección térmica:						PTC		PTC			PTC		PTC	
Forma constructiva:					IM B3		IM B5		IM B14	IM B3		IM B5		IM B35

Para corroborar la validez de este documento consulte la siguiente página web	
Código Seguro de Validación	**c202707550424cacba0861408ab0a8fe001**
Url de validación	*https://eamic.elda.es/absis/idi/arx/idiarxabsaweb/asp/verificadorfirma.asp*
Metadatos	**Origen: Origen administración Estado de elaboración: Copia auténtica de documento original**

Motores preferentes

Series SIMOTICS GP de aluminio y SIMOTICS SD de fundición de hierro

Gama optimizada para uso con variador 1LE10 (aluminio) y 1LE15 (hierro)

25 días

Potencia 50Hz kW	HP	Potencia 60 Hz kW	Tamaño	Referencia	Precio en euros para resto de complementos de la referencia			Descuento 30A/30P
					2-1AF4	2-1FF4	2-1JF4	2-1KF4
4 polos · 1500 rpm a 50 Hz · 1800 rpm a 60 Hz								
2,2	3	2,55	100L	1LE1092-1AB4.-....	577	639	-	639
3	4	3,45		1LE1092-1AB5.-....	664	726	-	726
4	5,5	4,55	112M	1LE1092-1BB2.-....	848	925	-	925
5,5	7,5	6,3	132S	1LE1092-1CB0.-....	1.090	1.190	1.190	-
7,5	10	8,6	132M	1LE1092-1CB2.-....	1.390	1.490	1.500	-
11	15	12,6	160M	1LE1092-1DB2.-....	1.820	1.950	1.960	-
15	20	17,3	160L	1LE1092-1DB4.-....	2.360	2.490	2.500	-
18,5	25	21,3	180M	1LE1592-1EB2.-....	3.280	3.500	3.540	-
22	30	25,3	180L	1LE1592-1EB4.-....	3.870	4.090	4.120	-
30	40	34,5	200L	1LE1592-2AB5.-....	5.000	5.260	5.340	-
37	50	42,5	225S	1LE1592-2BB0.-....	5.880	-	-	-
45	60	52	225M	1LE1592-2BB2.-....	7.110	-	-	-
55	75	63	250M	1LE1592-2CB2.-....	8.670	-	-	-
75	100	86	280S	1LE1592-2DB0.-....	12.600	-	-	-
90	125	104	280M	1LE1592-2DB2.-....	14.800	-	-	-
110	150	127	315S	1LE1592-3AB0.-....	17.800	-	-	-
132	180	152	315M	1LE1592-3AB2.-....	21.100	-	-	-
160	220	184	315L	1LE1592-3AB4.-....	25.200	-	-	-
200	270	230		1LE1592-3AB5.-....	31.400	-	-	-
					↓	↓	↓	↓
	Tensión				220/380V 50Hz, 440VY 60Hz			
	Protección térmica:				sondas KTY			
	Forma constructiva:				IM B3	IM B5	IM B5	IM B14

1500

Motores de dos velocidades (polos conmutables)

15 días

Potencia vel. baja kW	Potencia vel. alta kW	Tamaño	Referencia Tensión 400V, 50Hz, forma B3, PTC	Precio en euros	Descuento 30A
4/2 polos 1500/3000rpm					
0,65	2,5	100L	1LE1011-1AP43-4AB4	925	
0,8	3,1		1LE1011-1AP53-4AB4	1.070	
1,1	4,4	112M	1LE1011-1BP23-4AB4	1.290	
6/4 polos 1000/1500rpm					
0,6	1,7	100L	1LE1012-1AQ43-4AB4	976	
0,75	2,1		1LE1012-1AQ53-4AB4	1.070	
0,9	3	112M	1LE1012-1BQ23-4AB4	1.210	
1,2	3,9	132S	1LE1012-1CQ03-4AB4	1.550	
1,7	5,4	132M	1LE1012-1CQ23-4AB4	1.840	
2,5	7,2	160M	1LE1012-1DQ23-4AB4	2.560	
3,7	12	160L	1LE1012-1DQ43-4AB4	3.600	
8/4 polos 750/1500rpm					
0,5	2	100L	1LE1011-1AR43-4AB4	806	
0,65	2,5		1LE1011-1AR53-4AB4	902	
0,9	3,6	112M	1LE1011-1BR23-4AB4	1.020	
1,1	4,7	132S	1LE1011-1CR03-4AB4	1.440	
1,4	6,4	132M	1LE1011-1CR23-4AB4	1.780	
2,2	9,5	160M	1LE1011-1DR23-4AB4	2.350	
3,3	14	160L	1LE1011-1DR43-4AB4	3.350	

Para corroborar la validez de este documento consulte la siguiente página web	
Código Seguro de Validación	c202707550424cacba0861408ab0a8fe001
Url de validación	https://eamic.elda.es/absis/idi/arx/idiarxabsaweb/asp/verificadorfirma.asp
Metadatos	Origen: Origen administración Estado de elaboración: Copia auténtica de documento original

Motores para uso de red según Reglamento

Series SIMOTICS GP de aluminio y SIMOTICS SD de fundición de hierro

Gama estándar

8 días · 15 días · 20 días · 25 días · Consultar

Potencia 50 Hz kW	HP	Potencia 60 Hz kW	Tamaño	IE	Notas	Referencia B3	Precio catálogo Descuento 30K	Precio tipo preferente Descuento 30A/30P 230/400V	400/690V	Referencia B5/V1 (en 1LE1 315L solo V1)	Precio catálogo Descuento 30K	Precio tipo preferente Descuento 30A/30P 230/400V	400/690V
2 Polos · Gama estándar													
0,18	1/4	0,21	63M	1▲		1LE1002-0BA2 ■ - ■ AA4	278	228	-	1LE1002-0BA2 ■ - ■ FA4	319	262	-
0,25	1/3	0,29		1▲		1LE1002-0BA3 ■ - ■ AA4	295	242	-	1LE1002-0BA3 ■ - ■ FA4	336	276	-
0,37	1/2	0,43	71M	1▲	●	1LE1002-0CA2 ■ - ■ AA4	299	245	-	1LE1002-0CA2 ■ - ■ FA4	345	283	-
0,55	3/4	0,63		1▲	●	1LE1002-0CA3 ■ - ■ AA4	335	275	-	1LE1002-0CA3 ■ - ■ FA4	381	312	-
0,75	1	0,86	80M	3▼	●	1LE1003-0DA2 ■ - ■ AA4	565	452	-	1LE1003-0DA2 ■ - ■ FA4	617	494	-
1,1	1,5	1,27		3▼	●	1LE1003-0DA3 ■ - ■ AA4	647	518	-	1LE1003-0DA3 ■ - ■ FA4	699	559	-
1,5	2	1,75	90S	3▼	●	1LE1003-0EA0 ■ - ■ AA4	747	598	-	1LE1003-0EA0 ■ - ■ FA4	810	648	-
2,2	3	2,55	90L	3▼	●	1LE1003-0EA4 ■ - ■ AA4	962	770	-	1LE1003-0EA4 ■ - ■ FA4	1.025	820	-
3	4	3,45	100L	3▼	●	1LE1003-1AA4 ■ - ■ AA4	1.090	872	872	1LE1003-1AA4 ■ - ■ FA4	1.167	934	934
4	5,5	4,55	112M	3▼	●	1LE1003-1BA2 ■ - ■ AA4	1.280	1.020	1.020	1LE1003-1BA2 ■ - ■ FA4	1.376	1.100	1.100
5,5	7,5	6,3	132S	3▼	●	1LE1003-1CA0 ■ - ■ AA4	1.610	1.290	1.290	1LE1003-1CA0 ■ - ■ FA4	1.735	1.390	1.390
7,5	10	8,6		3▼	●	1LE1003-1CA1 ■ - ■ AA4	2.050	1.640	1.640	1LE1003-1CA1 ■ - ■ FA4	2.175	1.740	1.740
11	15	12,6	160M	3▼	●	1LE1003-1DA2 ■ - ■ AA4	2.840	-	2.270	1LE1003-1DA2 ■ - ■ FA4	3.002	-	2.400
15	20	17,3		3▼	●	1LE1003-1DA3 ■ - ■ AA4	3.710	-	2.970	1LE1003-1DA3 ■ - ■ FA4	3.872	-	3.100
18,5	25	22	160L	3▼	●	1LE1003-1DA4 ■ - ■ AA4	4.420	-	3.540	1LE1003-1DA4 ■ - ■ FA4	4.582	-	3.670
22	30	24,5	180M	3▼	●	1LE1003-1EA2 ■ - ■ AA4 ▶	4.930	-	4.490	1LE1003-1EA2 ■ - ■ FA4 ©▶	5.186	-	4.990
30	40	33,5	200L	3▼	●	1LE1003-2AA4 ■ - ■ AA4 ▶	6.400	-	5.770	1LE1003-2AA4 ■ - ■ FA4 ©▶	6.711	-	6.390
37	50	41,5		3▼	●	1LE1003-2AA5 ■ - ■ AA4 ▶	8.030	-	7.180	1LE1003-2AA5 ■ - ■ FA4 ©▶	8.341	-	7.910
45	60	51	225M	3▼		1LE1503-2BA2 ■ - ■ AA4	9.600	-	8.350	1LE1503-2BA2 ■ - ■ FA4	10.002	-	-
55	75	62	250M	3▼		1LE1503-2CA2 ■ - ■ AA4	11.500	-	10.000	1LE1503-2CA2 ■ - ■ FA4	11.983	-	-
75	100	84	280S	3▼		1LE1503-2DA0 ■ - ■ AA4	15.500	-	13.500	1LE1503-2DA0 ■ - ■ FA4	16.203	-	-
90	125	101	280M	3▼		1LE1503-2DA2 ■ - ■ AA4	18.300	-	15.900	1LE1503-2DA2 ■ - ■ FA4	19.003	-	-
110	150	123	315S	3▼		1LE1503-3AA0 ■ - ■ AA4	21.900	-	-	1LE1503-3AA0 ■ - ■ FA4	22.900	-	-
132	180	148	315M	3▼		1LE1503-3AA2 ■ - ■ AA4	26.300	-	-	1LE1503-3AA2 ■ - ■ FA4	27.300	-	-
160	220	180	315L	3▼		1LE1503-3AA4 ■ - ■ AA4	32.700	-	-	1LE1503-3AA4 ■ - ■ GA4	34.130	-	-
200	270	224		3▼		1LE1503-3AA5 ■ - ■ AA4	40.800	-	-	1LE1503-3AA5 ■ - ■ GA4	42.230	-	-
250	340	250	315L	3▲		1LE5503-3AA6 ■ - ■ AA3	46.100	-	-	1LE5503-3AA6 ■ - ■ GA3	47.110	-	-
315	420	315		3▲		1LE5503-3AA7 ■ - ■ AA3	58.100	-	-	1LE5503-3AA7 ■ - ■ GA3	59.110	-	-
355	480	355	355L	3▲		1LE5603-3BA3 ■ - ■ AB3	67.700	-	-	1LE5603-3BA3 ■ - ■ GB3	71.700	-	-
400	540	400		3▲		1LE5603-3BA4 ■ - ■ AB3	77.400	-	-	1LE5603-3BA4 ■ - ■ GB3	81.400	-	-
500	670	500		3▲		1LE5603-3BA5 ■ - ■ AB3	101.000	-	-	1LE5603-3BA5 ■ - ■ GB3	105.000	-	-
2 Polos - Potencia aumentada (carcasa reducida)													
0,37	1/2	0,43	63M	1		1LE1002-0BA6 ■ - ■ AA4	299			1LE1002-0BA6 ■ - ■ FA4	340		
0,75	1	0,86	71M	3▼		1LE1003-0CA6 ■ - ■ AA4	Consultar			1LE1003-0CA6 ■ - ■ FA4	Consultar		
1,5	2	1,75	80M	3▼		1LE1003-0DA6 ■ - ■ AA4	Consultar			1LE1003-0DA6 ■ - ■ FA4	Consultar		
3	4	3,45	90L	3▼		1LE1003-0EA6 ■ - ■ AA4	Consultar			1LE1003-0EA6 ■ - ■ FA4	Consultar		
4	5,5	4,55	100L	3▼		1LE1003-1AA6 ■ - ■ AA4	Consultar			1LE1003-1AA6 ■ - ■ FA4	Consultar		
5,5	7,5	6,3	112M	3▼		1LE1003-1BA6 ■ - ■ AA4	Consultar			1LE1003-1BA6 ■ - ■ FA4	Consultar		
11	15	12,6	132M	3▼	●	1LE1003-1CA6 ■ - ■ AA4	2.840			1LE1003-1CA6 ■ - ■ FA4	2.965		
22	30	25,3	160L	3▼	●	1LE1003-1DA6 ■ - ■ AA4	5.030			1LE1003-1DA6 ■ - ■ FA4	5.192		
30	40	33,5	180L	3▼	●	1LE1003-1EA6 ■ - ■ AA4	6.400			1LE1003-1EA6 ■ - ■ FA4	6.656		
45	60	51	200L	3▼	●	1LE1003-2AA6 ■ - ■ AA4	9.350			1LE1003-2AA6 ■ - ■ FA4	9.661		
55	75	62	225M	3▼		1LE1503-2BA6 ■ - ■ AA4	11.500			1LE1503-2BA6 ■ - ■ FA4	11.902		
75	100	84	250M	3▼		1LE1503-2CA6 ■ - ■ AA4	15.700			1LE1503-2CA6 ■ - ■ FA4	16.183		
110	150	123	280M	3▼		1LE1503-2DA6 ■ - ■ AA4	21.900			1LE1503-2DA6 ■ - ■ FA4	22.603		

Tensión y frecuencia										
230/400V Δ/Y 50Hz 460V Y 60Hz	2	2					2	2		
400/690V Δ/Y 50Hz 460V Δ 60Hz	3	4					3	4		
500V Y 50Hz	2	7					2	7		
500V Δ 50Hz	4	0					4	0		

Para corroborar la validez de este documento consulte la siguiente página web	
Código Seguro de Validación	**c202707550424cacba0861408ab0a8fe001**
Url de validación	*https://eamic.elda.es/absis/idi/arx/idiarxabsaweb/asp/verificadorfirma.asp*
Metadatos	**Origen: Origen administración Estado de elaboración: Copia auténtica de documento original**

Motores para uso de red según Reglamento

Series SIMOTICS GP de aluminio y SIMOTICS SD de fundición de hierro

Gama estándar — 8 días · 15 días · 20 días · 25 días · Consultar

Potencia 50 Hz kW	HP	Potencia 60 Hz kW	Tamaño	IE	Notas	Referencia **B35**	Precio catálogo Descuento 30K	Precio tipo preferente Descuento 30A/30P 230/400V	400/690V	Referencia **B14** normal (pequeña)	Precio catálogo Descuento 30K	Precio tipo preferente Descuento 30A/30P 230/400V	400/690V
2 Polos · Gama estándar													
0,18	1/4	0,21	63M	1▲		1LE1002-0BA2 ■ - ■ JA4	325	-	-	1LE1002-0BA2 ■ - ■ KA4	319	262	-
0,25	1/3	0,29		1▲		1LE1002-0BA3 ■ - ■ JA4	342	-	-	1LE1002-0BA3 ■ - ■ KA4	336	276	-
0,37	1/2	0,43	71M	1▲	●	1LE1002-0CA2 ■ - ■ JA4	349	-	-	1LE1002-0CA2 ■ - ■ KA4	345	283	-
0,55	3/4	0,63		1▲	●	1LE1002-0CA3 ■ - ■ JA4	385	-	-	1LE1002-0CA3 ■ - ■ KA4	381	312	-
0,75	1	0,86	80M	3▼	●	1LE1003-0DA2 ■ - ■ JA4	620	-	-	1LE1003-0DA2 ■ - ■ KA4	617	518	-
1,1	1,5	1,27		3▼	●	1LE1003-0DA3 ■ - ■ JA4	702	-	-	1LE1003-0DA3 ■ - ■ KA4	699	587	-
1,5	2	1,75	90S	3▼	●	1LE1003-0EA0 ■ - ■ JA4	812	-	-	1LE1003-0EA0 ■ - ■ KA4	810	680	-
2,2	3	2,55	90L	3▼	●	1LE1003-0EA4 ■ - ■ JA4	1.027	-	-	1LE1003-0EA4 ■ - ■ KA4	1.025	861	-
3	4	3,45	100L	3▼	●	1LE1003-1AA4 ■ - ■ JA4	1.175	-	-	1LE1003-1AA4 ■ - ■ KA4	1.167	-	-
4	5,5	4,55	112M	3▼	●	1LE1003-1BA2 ■ - ■ JA4	1.385	-	-	1LE1003-1BA2 ■ - ■ KA4	1.376	-	-
5,5	7,5	6,3	132S	3▼	●	1LE1003-1CA0 ■ - ■ JA4	1.740	-	-	1LE1003-1CA0 ■ - ■ KA4	1.735	-	-
7,5	10	8,6		3▼	●	1LE1003-1CA1 ■ - ■ JA4	2.180	-	-	1LE1003-1CA1 ■ - ■ KA4	2.175	-	-
11	15	12,6	160M	3▼	●	1LE1003-1DA2 ■ - ■ JA4	3.020	-	-	1LE1003-1DA2 ■ - ■ KA4	3.002	-	-
15	20	17,3		3▼	●	1LE1003-1DA3 ■ - ■ JA4	3.890	-	-	1LE1003-1DA3 ■ - ■ KA4	3.872	-	-
18,5	25	22	160L	3▼	●	1LE1003-1DA4 ■ - ■ JA4	4.600	-	-	1LE1003-1DA4 ■ - ■ KA4	4.582	-	-
22	30	24,5	180M	3▼	●	1LE1003-1EA2 ■ - ■ JA4	5.230	-	-				
30	40	33,5	200L	3▼	●	1LE1003-2AA4 ■ - ■ JA4	6.800	-	-				
37	50	41,5		3▼	●	1LE1003-2AA5 ■ - ■ JA4	8.430	-	-				
45	60	51	225M	3▼		1LE1503-2BA2 ■ - ■ JA4	10.100	-	-				
55	75	62	250M	3▼		1LE1503-2CA2 ■ - ■ JA4	12.200	-	-				
75	100	84	280S	3▼		1LE1503-2DA0 ■ - ■ JA4	16.400	-	-				
90	125	101	280M	3▼		1LE1503-2DA2 ■ - ■ JA4	19.200	-	-				
110	150	123	315S	3▼		1LE1503-3AA0 ■ - ■ JA4	23.050	-	-				
132	180	148	315M	3▼		1LE1503-3AA2 ■ - ■ JA4	27.450	-	-				
160	220	180	315L	3▼		1LE1503-3AA4 ■ - ■ JA4	33.850	-	-				
200	270	224		3▼		1LE1503-3AA5 ■ - ■ JA4	41.950	-	-				
250	340	250	315L	3▲		1LE5503-3AA6 ■ - ■ JA3	47.250	-	-				
315	420	315		3▲		1LE5503-3AA7 ■ - ■ JA3	59.250	-	-				
355	480	355	355L	3▲		1LE5603-3BA3 ■ - ■ JB3	71.900	-	-				
400	540	400		3▲		1LE5603-3BA4 ■ - ■ JB3	81.600	-	-				
500	670	500		3▲		1LE5603-3BA5 ■ - ■ JB3	105.200	-	-				
2 Polos - Potencia aumentada (carcasa reducida)													
0,37	1/2	0,43	63M	1		1LE1002-0BA6 ■ - ■ JA4	346			1LE1002-0BA6 ■ - ■ KA4	340		
0,75	1	0,86	71M	3▼		1LE1003-0CA6 ■ - ■ JA4	Consultar			1LE1003-0CA6 ■ - ■ KA4	Consultar		
1,5	2	1,75	80M	3▼		1LE1003-0DA6 ■ - ■ JA4	Consultar			1LE1003-0DA6 ■ - ■ KA4	Consultar		
3	4	3,45	90L	3▼		1LE1003-0EA6 ■ - ■ JA4	Consultar			1LE1003-0EA6 ■ - ■ KA4	Consultar		
4	5,5	4,55	100L	3▼		1LE1003-1AA6 ■ - ■ JA4	Consultar			1LE1003-1AA6 ■ - ■ KA4	Consultar		
5,5	7,5	6,3	112M	3▼		1LE1003-1BA6 ■ - ■ JA4	Consultar			1LE1003-1BA6 ■ - ■ KA4	Consultar		
11	15	12,6	132M	3▼	●	1LE1003-1CA6 ■ - ■ JA4	2.970			1LE1003-1CA6 ■ - ■ KA4	2.965		
22	30	25,3	160L	3▼	●	1LE1003-1DA6 ■ - ■ JA4	5.210			1LE1003-1DA6 ■ - ■ KA4	5.192		
30	40	33,5	180L	3▼	●	1LE1003-1EA6 ■ - ■ JA4	6.700						
45	60	51	200L	3▼	●	1LE1003-2AA6 ■ - ■ JA4	9.750						
55	75	62	225M	3▼		1LE1503-2BA6 ■ - ■ JA4	12.000						
75	100	84	250M	3▼		1LE1503-2CA6 ■ - ■ JA4	16.400						
110	150	123	280M	3▼		1LE1503-2DA6 ■ - ■ JA4	22.800						

Tensión y frecuencia											
230/400V Δ/Y 50Hz 460V Y 60Hz	2	3	2	4	2	4	7	0	2	3	2	4	2	4	7	0
400/690V Δ/Y 50Hz 460V Δ 60Hz																
500V Y 50Hz																
500V Δ 50Hz																

MOTORES RED

2

Para corroborar la validez de este documento consulte la siguiente página web	
Código Seguro de Validación	**c202707550424cacba0861408ab0a8fe001**
Url de validación	*https://eamic.elda.es/absis/idi/arx/idiarxabsaweb/asp/verificadorfirma.asp*
Metadatos	**Origen: Origen administración Estado de elaboración: Copia auténtica de documento original**

Motores para uso de red según Reglamento

Series SIMOTICS GP de aluminio y SIMOTICS SD de fundición de hierro

Gama estándar

8 días · 15 días · 20 días · 25 días · Consultar

Potencia 50 Hz kW	HP	Potencia 60 Hz kW	Tamaño	IE	Notas	Referencia B3	Precio catálogo Descuento 30K	Precio tipo preferente Descuento 30A/30P 230/400V	400/690V	Referencia B5/V1 (en 1LE1 315L solo V1)	Precio catálogo Descuento 30K	Precio tipo preferente Descuento 30A/30P 230/400V	400/690V
4 Polos · Gama estándar													
0,12	1/6	0,14	63M	1▲		1LE1002-0BB2 ■ - ■ AA4	273	224	-	1LE1002-0BB2 ■ - ■ FA4	314	258	-
0,18	1/4	0,21		1▲		1LE1002-0BB3 ■ - ■ AA4	295	242	-	1LE1002-0BB3 ■ - ■ FA4	336	276	-
0,25	1/3	0,29	71M	1▲	●	1LE1002-0CB2 ■ - ■ AA4	296	243	-	1LE1002-0CB2 ■ - ■ FA4	342	280	-
0,37	1/2	0,43		1▲	●	1LE1002-0CB3 ■ - ■ AA4	329	270	-	1LE1002-0CB3 ■ - ■ FA4	375	307	-
0,55	3/4	0,63	80M	1▲	●	1LE1002-0DB2 ■ - ■ AA4	387	310	-	1LE1002-0DB2 ■ - ■ FA4	439	351	-
0,75	1	0,86		3▼	●	1LE1003-0DB3 ■ - ■ AA4	612	490	-	1LE1003-0DB3 ■ - ■ FA4	664	531	-
1,1	1,5	1,27	90S	3▼	●	1LE1003-0EB0 ■ - ■ AA4	725	580	-	1LE1003-0EB0 ■ - ■ FA4	788	630	-
1,5	2	1,75	90L	3▼	●	1LE1003-0EB4 ■ - ■ AA4	859	687	-	1LE1003-0EB4 ■ - ■ FA4	922	737	-
2,2	3	2,55	100L	3▼	●	1LE1003-1AB4 ■ - ■ AA4	989	791	791	1LE1003-1AB4 ■ - ■ FA4	1.066	853	853
3	4	3,45		3▼	●	1LE1003-1AB5 ■ - ■ AA4	1.140	912	912	1LE1003-1AB5 ■ - ■ FA4	1.217	974	974
4	5,5	4,55	112M	3▼	●	1LE1003-1BB2 ■ - ■ AA4	1.390	1.110	1.110	1LE1003-1BB2 ■ - ■ FA4	1.486	1.190	1.190
5,5	7,5	6,3	132S	3▼	●	1LE1003-1CB0 ■ - ■ AA4	1.750	1.400	1.400	1LE1003-1CB0 ■ - ■ FA4	1.875	1.500	1.500
7,5	10	8,6	132M	3▼	●	1LE1003-1CB2 ■ - ■ AA4	2.210	1.770	1.770	1LE1003-1CB2 ■ - ■ FA4	2.335	1.870	1.870
11	15	12,6	160M	3▼	●	1LE1003-1DB2 ■ - ■ AA4	2.900	2.320	2.320	1LE1003-1DB2 ■ - ■ FA4	3.062	2.450	2.450
15	20	17,3	160L	3▼	●	1LE1003-1DB4 ■ - ■ AA4	3.770	3.020	3.020	1LE1003-1DB4 ■ - ■ FA4	3.932	3.150	3.150
18,5	25	21,3	180M	3▼	●	1LE1003-1EB2 ■ - ■ AA4 ▶	4.190	-	3.840	1LE1003-1EB2 ■ - ■ FA4 ▶	4.446	-	4.070
22	30	25,3	180L	3▼	●	1LE1003-1EB4 ■ - ■ AA4 ▶	4.850	-	4.420	1LE1003-1EB4 ■ - ■ FA4 ▶	5.106	-	4.640
30	40	34,5	200L	3▼	●	1LE1003-2AB5 ■ - ■ AA4 ▶	6.310	-	5.690	1LE1003-2AB5 ■ - ■ FA4 ▶	6.621	-	5.960
37	50	42,5	225S	3▼		1LE1503-2BB0 ■ - ■ AA4	7.690	-	6.690	1LE1503-2BB0 ■ - ■ FA4	8.092	-	-
45	60	52	225M	3▼		1LE1503-2BB2 ■ - ■ AA4	9.060	-	7.880	1LE1503-2BB2 ■ - ■ FA4	9.462	-	-
55	75	63	250M	3▼		1LE1503-2CB2 ■ - ■ AA4	11.000	-	9.570	1LE1503-2CB2 ■ - ■ FA4	11.483	-	-
75	100	86	280S	3▼		1LE1503-2DB0 ■ - ■ AA4	14.600	-	12.700	1LE1503-2DB0 ■ - ■ FA4	15.303	-	-
90	125	104	280M	3▼		1LE1503-2DB2 ■ - ■ AA4	17.200	-	15.000	1LE1503-2DB2 ■ - ■ FA4	17.903	-	-
110	150	127	315S	3▼		1LE1503-3AB0 ■ - ■ AA4	21.400	-	18.600	1LE1503-3AB0 ■ - ■ FA4	22.400	-	-
132	180	152	315M	3▼		1LE1503-3AB2 ■ - ■ AA4	25.400	-	22.100	1LE1503-3AB2 ■ - ■ FA4	26.400	-	-
160	220	184	315L	3▼		1LE1503-3AB4 ■ - ■ AA4	30.700	-	26.700	1LE1503-3AB4 ■ - ■ GA4	31.710	-	-
200	270	230		3▼		1LE1503-3AB5 ■ - ■ AA4	38.200	-	33.200	1LE1503-3AB5 ■ - ■ GA4	39.210	-	-
250	340	250	315L	3▲		1LE5503-3AB6 ■ - ■ AA3	43.200	-	-	1LE5503-3AB6 ■ - ■ GA3	44.210	-	-
315	420	315		3▲		1LE5503-3AB7 ■ - ■ AA3	54.600	-	-	1LE5503-3AB7 ■ - ■ GA3	55.610	-	-
355	480	355	355L	3▲		1LE5603-3BB3 ■ - ■ AB3	63.600	-	-	1LE5603-3BB3 ■ - ■ GB3	67.600	-	-
400	540	400		3▲		1LE5603-3BB4 ■ - ■ AB3	72.000	-	-	1LE5603-3BB4 ■ - ■ GB3	76.000	-	-
500	670	500		3▲		1LE5603-3BB5 ■ - ■ AB3	93.400	-	-	1LE5603-3BB5 ■ - ■ GB3	97.400	-	-
4 Polos - Potencia aumentada (carcasa reducida)													
0,25	1/4	0,29	63M	1		1LE1002-0BB6 ■ - ■ AA4	296			1LE1002-0BB6 ■ - ■ FA4	337		
0,55	3/4	0,63	71M	1		1LE1002-0CB6 ■ - ■ AA4	407			1LE1002-0CB6 ■ - ■ FA4	453		
1,1	1,5	1,27	80M	3▼		1LE1003-0DB6 ■ - ■ AA4	consultar			1LE1003-0DB6 ■ - ■ FA4	consultar		
2,2	3,0	2,55	90L	3▼		1LE1003-0EB6 ■ - ■ AA4	consultar			1LE1003-0EB6 ■ - ■ FA4	consultar		
4	5,5	4,55	100L	3▼		1LE1003-1AB6 ■ - ■ AA4	consultar			1LE1003-1AB6 ■ - ■ FA4	consultar		
5,5	7,5	6,3	112M	3▼		1LE1003-1BB6 ■ - ■ AA4	consultar			1LE1003-1BB6 ■ - ■ FA4	consultar		
11	15	12,6	132M	3▼	●	1LE1003-1CB6 ■ - ■ AA4	2.900			1LE1003-1CB6 ■ - ■ FA4	3.025		
18,5	25	21,3	160L	3▼	●	1LE1003-1DB6 ■ - ■ AA4	4.270			1LE1003-1DB6 ■ - ■ FA4	4.432		
30	40	34,5	180L	3▼	●	1LE1003-1EB6 ■ - ■ AA4	6.310			1LE1003-1EB6 ■ - ■ FA4	6.566		
37	50	42,5	200L	3▼	●	1LE1003-2AB6 ■ - ■ AA4	7.480			1LE1003-2AB6 ■ - ■ FA4	7.791		
55	75	63	225M	3▼		1LE1503-2BB6 ■ - ■ AA4	11.000			1LE1503-2BB6 ■ - ■ FA4	11.402		
75	100	86	250M	3▼		1LE1503-2CB6 ■ - ■ AA4	14.800			1LE1503-2CB6 ■ - ■ FA4	15.283		
110	150	127	280M	3▼		1LE1503-2DB6 ■ - ■ AA4	21.400			1LE1503-2DB6 ■ - ■ FA4	22.103		

Tensión y frecuencia								
230/400V Δ/Y 50Hz 460V Y 60Hz	2	2				2	2	
400/690V Δ/Y 50Hz 460V Δ 60Hz	3	4				3	4	
500V Y 50Hz	2	7				2	7	
500V Δ 50Hz	4	0				4	0	

Para corroborar la validez de este documento consulte la siguiente página web	
Código Seguro de Validación	**c202707550424cacba0861408ab0a8fe001**
Url de validación	*https://eamic.elda.es/absis/idi/arx/idiarxabsaweb/asp/verificadorfirma.asp*
Metadatos	**Origen: Origen administración Estado de elaboración: Copia auténtica de documento original**

Motores para uso de red según Reglamento

Series SIMOTICS GP de aluminio y SIMOTICS SD de fundición de hierro

Gama estándar

8 días · 15 días · 20 días · 25 días · Consultar

Potencia 50 Hz kW	Potencia 50 Hz HP	Potencia 60 Hz kW	Tamaño	IE	Notas	Referencia B35	Precio catálogo Descuento 30K	Precio tipo preferente Descuento 30A/30P 230/400V	Precio tipo preferente Descuento 30A/30P 400/690V	Referencia B14 normal (pequeña)	Precio catálogo Descuento 30K	Precio tipo preferente Descuento 30A/30P 230/400V	Precio tipo preferente Descuento 30A/30P 400/690V
4 Polos · Gama estándar													
0,12	1/6	0,14	63M	1▲		1LE1002-0BB2 ■ - ■	320	-	-	1LE1002-0BB2 ■ - ■ KA4	314	258	-
0,18	1/4	0,21		1▲		1LE1002-0BB3 ■ - ■	342	-	-	1LE1002-0BB3 ■ - ■ KA4	336	276	-
0,25	1/3	0,29	71M	1▲	●	1LE1002-0CB2 ■ - ■	346	-	-	1LE1002-0CB2 ■ - ■ KA4	342	280	-
0,37	1/2	0,43		1▲	●	1LE1002-0CB3 ■ - ■	379	-	-	1LE1002-0CB3 ■ - ■ KA4	375	307	-
0,55	3/4	0,63	80M	1▲	●	1LE1002-0DB2 ■ - ■ JA4	442	-	-	1LE1002-0DB2 ■ - ■ KA4	439	351	-
0,75	1	0,86		3▼	●	1LE1003-0DB3 ■ - ■ JA4	667	-	-	1LE1003-0DB3 ■ - ■ KA4	664	531	-
1,1	1,5	1,27	90S	3▼	●	1LE1003-0EB0 ■ - ■ JA4	790	-	-	1LE1003-0EB0 ■ - ■ KA4	788	630	-
1,5	2	1,75	90L	3▼	●	1LE1003-0EB4 ■ - ■ JA4	924	-	-	1LE1003-0EB4 ■ - ■ KA4	922	737	-
2,2	3	2,55	100L	3▼	●	1LE1003-1AB4 ■ - ■ JA4	1.074	-	-	1LE1003-1AB4 ■ - ■ KA4	1.066	853	-
3	4	3,45		3▼	●	1LE1003-1AB5 ■ - ■ JA4	1.225	-	-	1LE1003-1AB5 ■ - ■ KA4	1.217	974	-
4	5,5	4,55	112M	3▼	●	1LE1003-1BB2 ■ - ■ JA4	1.495	-	-	1LE1003-1BB2 ■ - ■ KA4	1.486	1.190	-
5,5	7,5	6,3	132S	3▼	●	1LE1003-1CB0 ■ - ■ JA4	1.880	-	1.500	1LE1003-1CB0 ■ - ■ KA4	1.875	-	-
7,5	10	8,6	132M	3▼	●	1LE1003-1CB2 ■ - ■ JA4	2.340	-	1.870	1LE1003-1CB2 ■ - ■ KA4	2.335	-	-
11	15	12,6	160M	3▼	●	1LE1003-1DB2 ■ - ■ JA4	3.080	-	2.460	1LE1003-1DB2 ■ - ■ KA4	3.062	-	-
15	20	17,3	160L	3▼	●	1LE1003-1DB4 ■ - ■ JA4	3.950	-	3.160	1LE1003-1DB4 ■ - ■ KA4	3.932	-	-
18,5	25	21,3	180M	3▼	●	1LE1003-1EB2 ■ - ■ JA4 ©	4.490	-	4.130				
22	30	25,3	180L	3▼	●	1LE1003-1EB4 ■ - ■ JA4 ©	5.150	-	4.770				
30	40	34,5	200L	3▼	●	1LE1003-2AB5 ■ - ■ JA4 ©	6.710	-	6.190				
37	50	42,5	225S	3▼		1LE1503-2BB0 ■ - ■ JA4	8.190	-	-				
45	60	52	225M	3▼		1LE1503-2BB2 ■ - ■ JA4	9.560	-	-				
55	75	63	250M	3▼		1LE1503-2CB2 ■ - ■ JA4	11.700	-	-				
75	100	86	280S	3▼		1LE1503-2DB0 ■ - ■ JA4	15.500	-	-				
90	125	104	280M	3▼		1LE1503-2DB2 ■ - ■ JA4	18.100	-	-				
110	150	127	315S	3▼		1LE1503-3AB0 ■ - ■ JA4	22.550	-	-				
132	180	152	315M	3▼		1LE1503-3AB2 ■ - ■ JA4	26.550	-	-				
160	220	184	315L	3▼		1LE1503-3AB4 ■ - ■ JA4	31.850	-	-				
200	270	230		3▼		1LE1503-3AB5 ■ - ■ JA4	39.350	-	-				
250	340	250	315L	3▲		1LE5503-3AB6 ■ - ■ JA4	44.350	-	-				
315	420	315		3▲		1LE5503-3AB7 ■ - ■ JA4	55.750	-	-				
355	480	355	355L	3▲		1LE5603-3BB3 ■ - ■ JA4	67.800	-	-				
400	540	400		3▲		1LE5603-3BB4 ■ - ■ JA4	76.200	-	-				
500	670	500		3▲		1LE5603-3BB5 ■ - ■ JA4	97.600	-	-				
4 Polos - Potencia aumentada (carcasa reducida)													
0,25	1/4	0,29	63M	1		1LE1002-0BB6 ■ - ■ JA4	343			1LE1002-0BB6 ■ - ■ KA4	337		
0,55	3/4	0,63	71M	1		1LE1002-0CB6 ■ - ■ JA4	457			1LE1002-0CB6 ■ - ■ KA4	453		
1,1	1,5	1,27	80M	3▼		1LE1003-0DB6 ■ - ■ JA4	consultar			1LE1003-0DB6 ■ - ■ KA4	consultar		
2,2	3,0	2,55	90L	3▼		1LE1003-0EB6 ■ - ■ JA4	consultar			1LE1003-0EB6 ■ - ■ KA4	consultar		
4	5,5	4,55	100L	3▼		1LE1003-1AB6 ■ - ■ JA4	consultar			1LE1003-1AB6 ■ - ■ KA4	consultar		
5,5	7,5	6,3	112M	3▼		1LE1003-1BB6 ■ - ■ JA4	consultar			1LE1003-1BB6 ■ - ■ KA4	consultar		
11	15	12,6	132M	3▼	●	1LE1003-1CB6 ■ - ■ JA4	3.030			1LE1003-1CB6 ■ - ■ KA4	3.025		
18,5	25	21,3	160L	3▼	●	1LE1003-1DB6 ■ - ■ JA4	4.450			1LE1003-1DB6 ■ - ■ KA4	4.432		
30	40	34,5	180L	3▼	●	1LE1003-1EB6 ■ - ■ JA4	6.610						
37	50	42,5	200L	3▼	●	1LE1003-2AB6 ■ - ■ JA4	7.880						
55	75	63	225M	3▼		1LE1503-2BB6 ■ - ■ JA4	11.500						
75	100	86	250M	3▼		1LE1503-2CB6 ■ - ■ JA4	15.500						
110	150	127	280M	3▼		1LE1503-2DB6 ■ - ■ JA4	22.300						

Tensión y frecuencia							
230/400V Δ/Y 50Hz 460V Y 60Hz	2	2			2	2	
400/690V Δ/Y 50Hz 460V Δ 60Hz	3	4			3	4	
500V Y 50Hz	2	7			2	7	
500V Δ 50Hz	4	0			4	0	

Para corroborar la validez de este documento consulte la siguiente página web	
Código Seguro de Validación	**c202707550424cacba0861408ab0a8fe001**
Url de validación	*https://eamic.elda.es/absis/idi/arx/idiarxabsaweb/asp/verificadorfirma.asp*
Metadatos	**Origen: Origen administración Estado de elaboración: Copia auténtica de documento original**

Motores para uso de red según Reglamento

Series SIMOTICS GP de aluminio y SIMOTICS SD de fundición de hierro

Gama estándar

15 días · 20 días · 25 días · Consultar

Potencia 50 Hz kW	HP	Potencia 60 Hz kW	Tamaño	IE	Notas	Referencia B3	Precio catálogo Descuento 30K	Precio tipo preferente Descuento 30A/30P 230/400V	400/690V	Referencia B5/V1 (en 1LE1 315L solo V1)	Precio catálogo Descuento 30K	Precio tipo preferente Descuento 30A/30P 230/400V	400/690V
6 Polos · Gama estándar													
0,09	1/8	0,1	63M	1▲		1LE1002-0BC2 ■ - ■ AA4	296	243	-	1LE1002-0BC2 ■ - ■ FA4	337	277	-
0,18	1/4	0,21	71M	1▲	●	1LE1002-0CC2 ■ - ■ AA4	314	257	-	1LE1002-0CC2 ■ - ■ FA4	360	295	-
0,25	1/3	0,29		1▲	●	1LE1002-0CC3 ■ - ■ AA4	350	287	-	1LE1002-0CC3 ■ - ■ FA4	396	325	-
0,37	1/2	0,43	80M	1▲	●	1LE1002-0DC2 ■ - ■ AA4	404	323	-	1LE1002-0DC2 ■ - ■ FA4	456	365	-
0,55	3/4	0,63		1▲	●	1LE1002-0DC3 ■ - ■ AA4	467	374	-	1LE1002-0DC3 ■ - ■ FA4	519	415	-
0,75	1	0,86	90S	3▼	●	1LE1003-0EC0 ■ - ■ AA4	710	568	-	1LE1003-0EC0 ■ - ■ FA4	773	618	-
1,1	1,5	1,3	90L	3▼	●	1LE1003-0EC4 ■ - ■ AA4	880	704	-	1LE1003-0EC4 ■ - ■ FA4	943	754	-
1,5	2	1,75	100L	3▼	●	1LE1003-1AC4 ■ - ■ AA4	978	782	782	1LE1003-1AC4 ■ - ■ FA4	1.055	844	844
2,2	3	2,55	112M	3▼	●	1LE1003-1BC2 ■ - ■ AA4	1.240	992	992	1LE1003-1BC2 ■ - ■ FA4	1.336	1.070	1.070
3	4	3,45	132S	3▼	●	1LE1003-1CC0 ■ - ■ AA4	1.550	1.240	1.240	1LE1003-1CC0 ■ - ■ FA4	1.675	1.340	1.340
4	5,5	4,55	132M	3▼	●	1LE1003-1CC2 ■ - ■ AA4	1.910	1.530	1.530	1LE1003-1CC2 ■ - ■ FA4	2.035	1.630	1.630
5,5	7,5	6,3		3▼	●	1LE1003-1CC3 ■ - ■ AA4	2.400	1.920	1.920	1LE1003-1CC3 ■ - ■ FA4	2.525	2.020	2.020
7,5	10	8,6	160M	3▼	●	1LE1003-1DC2 ■ - ■ AA4	3.050	2.440	2.440	1LE1003-1DC2 ■ - ■ FA4	3.212	2.570	2.570
11	15	12,6	160L	3▼	●	1LE1003-1DC4 ■ - ■ AA4	4.210	3.370	3.370	1LE1003-1DC4 ■ - ■ FA4	4.372	3.500	3.500
15	20	18	180L	3▼	●	1LE1003-1EC4 ■ - ■ AA4	5.200	-	4.520	1LE1003-1EC4 ■ - ■ FA4	5.456	-	4.750
18,5	25	22	200L	3▼	●	1LE1003-2AC4 ■ - ■ AA4	6.340	-	5.520	1LE1003-2AC4 ■ - ■ FA4	6.651	-	5.790
22	30	26,5		3▼	●	1LE1003-2AC5 ■ - ■ AA4	7.360	-	6.400	1LE1003-2AC5 ■ - ■ FA4	7.671	-	6.670
30	40	36	225M	3▼		1LE1503-2BC2 ■ - ■ AA4	9.900	-	8.610	1LE1503-2BC2 ■ - ■ FA4	10.302	-	-
37	50	44,5	250M	3▼		1LE1503-2CC2 ■ - ■ AA4	12.100	-	10.500	1LE1503-2CC2 ■ - ■ FA4	12.583	-	-
45	60	54	280S	3▼		1LE1503-2DC0 ■ - ■ AA4	14.600	-	12.700	1LE1503-2DC0 ■ - ■ FA4	15.303	-	-
55	75	66	280M	3▼		1LE1503-2DC2 ■ - ■ AA4	17.200	-	15.000	1LE1503-2DC2 ■ - ■ FA4	17.903	-	-
75	100	90	315S	3▼		1LE1503-3AC0 ■ - ■ AA4	23.400	-	20.400	1LE1503-3AC0 ■ - ■ FA4	24.400	-	-
90	125	108	315M	3▼		1LE1503-3AC2 ■ - ■ AA4	26.300	-	22.900	1LE1503-3AC2 ■ - ■ FA4	27.300	-	-
110	150	132	315L	3▼		1LE1503-3AC4 ■ - ■ AA4	31.700	-	27.600	1LE1503-3AC4 ■ - ■ GA4	32.700	-	-
132	180	158		3▼		1LE1503-3AC5 ■ - ■ AA4	37.700	-	32.800	1LE1503-3AC5 ■ - ■ GA4	38.700	-	-
160	220	192		3▼		1LE1503-3AC6 ■ - ■ AA4	45.800	-	39.800	1LE1503-3AC6 ■ - ■ GA4	46.800	-	-
200	270	200	315L	3▲		1LE5503-3AC7 ■ - ■ AA3	51.000	-	-	1LE5503-3AC7 ■ - ■ GA3	52.010	-	-
250	340	250		3▲		1LE5503-3AC8 ■ - ■ AA3	64.200	-	-	1LE5503-3AC8 ■ - ■ GA3	65.210	-	-
315	420	315	355L	3▲		1LE5603-3BC2 ■ - ■ AB3	85.200	-	-	1LE5603-3BC2 ■ - ■ GB3	89.200	-	-
355	480	355		3▲		1LE5603-3BC3 ■ - ■ AB3	91.100	-	-	1LE5603-3BC3 ■ - ■ GB3	95.100	-	-
400	540	400		3▲		1LE5603-3BC4 ■ - ■ AB3	98.800	-	-	1LE5603-3BC4 ■ - ■ GB3	102.800	-	-
6 Polos - Potencia aumentada (carcasa reducida)													
2,2	3	2,55	100L	3▼		1LE1003-1AC6 ■ - ■ AA4	consultar			1LE1003-1AC6 ■ - ■ FA4	consultar		
3	4	3,45	112M	3▼		1LE1003-1BC6 ■ - ■ AA4	consultar			1LE1003-1BC6 ■ - ■ FA4	consultar		
7,5	10	8,6	132M	3▼		1LE1003-1CC6 ■ - ■ AA4	consultar			1LE1003-1CC6 ■ - ■ FA4	consultar		
15	20	17,3	160L	3▼		1LE1003-1DC6 ■ - ■ AA4	consultar			1LE1003-1DC6 ■ - ■ FA4	consultar		
18,5	25	22	180L	3▼	●	1LE1003-1EC6 ■ - ■ AA4	6.340			1LE1003-1EC6 ■ - ■ FA4	6.596		
30	40	34,5	200L	3▼	●	1LE1003-2AC6 ■ - ■ AA4	9.630			1LE1003-2AC6 ■ - ■ FA4	9.941		
37	50	44,5	225M	3▼		1LE1503-2BC6 ■ - ■ AA4	12.100			1LE1503-2BC6 ■ - ■ FA4	12.502		
45	60	54	250M	3▼		1LE1503-2CC6 ■ - ■ AA4	14.700			1LE1503-2CC6 ■ - ■ FA4	15.183		
75	100	90	280M	3▼		1LE1503-2DC6 ■ - ■ AA4	23.400			1LE1503-2DC6 ■ - ■ FA4	24.103		

Tensión y frecuencia											
230/400V Δ/Y 50Hz 460V Y 60Hz	2	3	2	4				2	3	2	4
400/690V Δ/Y 50Hz 460V Δ 60Hz	2	4	7	0				2	4	7	0
500V Y 50Hz											
500V Δ 50Hz											

Para corroborar la validez de este documento consulte la siguiente página web	
Código Seguro de Validación	c202707550424cacba0861408ab0a8fe001
Url de validación	https://eamic.elda.es/absis/idi/arx/idiarxabsaweb/asp/verificadorfirma.asp
Metadatos	Origen: Origen administración Estado de elaboración: Copia auténtica de documento original

Motores para uso de red según Reglamento

Series SIMOTICS GP de aluminio y SIMOTICS SD de fundición de hierro

Gama estándar

15 días · 20 días · 25 días · Consultar

Potencia 50 Hz kW	HP	Potencia 60 Hz kW	Tamaño	IE	Notas	Referencia **B35**	Precio catálogo Descuento 30K	Precio tipo preferente Descuento 30A/30P 230/400V	400/690V	Referencia **B14** normal (pequeña)	Precio catálogo Descuento 30K	Precio tipo preferente Descuento 30A/30P 230/400V	400/690V
6 Polos · Gama estándar													
0,09	1/8	0,1	63M	1▲		1LE1002-0BC2 ■ - ■ JA4	343	-	-	1LE1002-0BC2 ■ - ■ KA4	337	277	-
0,18	1/4	0,21	71M	1▲	●	1LE1002-0CC2 ■ - ■ JA4	364	-	-	1LE1002-0CC2 ■ - ■ KA4	360	295	-
0,25	1/3			1▲	●	1LE1002-0CC3 ■ - ■ JA4	400	-	-	1LE1002-0CC3 ■ - ■ KA4	396	325	-
0,37	1/2	0,43	80M	1▲	●	1LE1002-0DC2 ■ - ■ JA4	459	-	-	1LE1002-0DC2 ■ - ■ KA4	456	365	-
0,55	3/4	0,63		1▲	●	1LE1002-0DC3 ■ - ■ JA4	522	-	-	1LE1002-0DC3 ■ - ■ KA4	519	415	-
0,75	1	0,86	90S	3▼	●	1LE1003-0EC0 ■ - ■ JA4	775	-	-	1LE1003-0EC0 ■ - ■ KA4	773	649	-
1,1	1,5	1,3	90L	3▼	●	1LE1003-0EC4 ■ - ■ JA4	945	-	-	1LE1003-0EC4 ■ - ■ KA4	943	792	-
1,5	2	1,75	100L	3▼	●	1LE1003-1AC4 ■ - ■ JA4	1.063	-	-	1LE1003-1AC4 ■ - ■ KA4	1.055	844	-
2,2	3	2,55	112M	3▼	●	1LE1003-1BC2 ■ - ■ JA4	1.345	-	-	1LE1003-1BC2 ■ - ■ KA4	1.336	1.070	-
3	4	3,45	132S	3▼	●	1LE1003-1CC0 ■ - ■ JA4	1.680	-	-	1LE1003-1CC0 ■ - ■ KA4	1.675	1.340	-
4	5,5	4,55	132M	3▼	●	1LE1003-1CC2 ■ - ■ JA4	2.040	-	1.630	1LE1003-1CC2 ■ - ■ KA4	2.035	-	-
5,5	7,5	6,3		3▼	●	1LE1003-1CC3 ■ - ■ JA4	2.530	-	2.020	1LE1003-1CC3 ■ - ■ KA4	2.525	-	-
7,5	10	8,6	160M	3▼	●	1LE1003-1DC2 ■ - ■ JA4	3.230	-	2.580	1LE1003-1DC2 ■ - ■ KA4	3.212	-	-
11	15	12,6	160L	3▼	●	1LE1003-1DC4 ■ - ■ JA4	4.390	-	3.510	1LE1003-1DC4 ■ - ■ KA4	4.372	-	-
15	20	18	180L	3▼	●	1LE1003-1EC4 ■ - ■ JA4	5.500	-	4.790				
18,5	25	22	200L	3▼	●	1LE1003-2AC4 ■ - ■ JA4	6.740	-	5.860				
22	30	26,5		3▼	●	1LE1003-2AC5 ■ - ■ JA4	7.760	-	6.750				
30	40	36	225M	3▼		1LE1503-2BC2 ■ - ■ JA4	10.400	-	-				
37	50	44,5	250M	3▼		1LE1503-2CC2 ■ - ■ JA4	12.800	-	-				
45	60	54	280S	3▼		1LE1503-2DC0 ■ - ■ JA4	15.500	-	-				
55	75	66	280M	3▼		1LE1503-2DC2 ■ - ■ JA4	18.100	-	-				
75	100	90	315S	3▼		1LE1503-3AC0 ■ - ■ JA4	24.550	-	-				
90	125	108	315M	3▼		1LE1503-3AC2 ■ - ■ JA4	27.450	-	-				
110	150	132	315L	3▼		1LE1503-3AC4 ■ - ■ JA4	32.850	-	-				
132	180	158		3▼		1LE1503-3AC5 ■ - ■ JA4	38.850	-	-				
160	220	192		3▼		1LE1503-3AC6 ■ - ■ JA4	46.950	-	-				
200	270	200	315L	3▲		1LE5503-3AC7 ■ - ■ JA0	52.150	-	-				
250	340	250		3▲		1LE5503-3AC8 ■ - ■ JA0	65.350	-	-				
315	420	315	355L	3▲		1LE5603-3BC2 ■ - ■ JB0	89.400	-	-				
355	480	355		3▲		1LE5603-3BC3 ■ - ■ JB0	95.300	-	-				
400	540	400		3▲		1LE5603-3BC4 ■ - ■ JB0	103.000	-	-				
6 Polos - Potencia aumentada (carcasa reducida)													
2,2	3	2,55	100L	3▼		1LE1003-1AC6 ■ - ■ JA4	consultar			1LE1003-1AC6 ■ - ■ KA4	consultar		
3	4	3,45	112M	3▼		1LE1003-1BC6 ■ - ■ JA4	consultar			1LE1003-1BC6 ■ - ■ KA4	consultar		
7,5	10	8,6	132M	3▼		1LE1003-1CC6 ■ - ■ JA4	consultar			1LE1003-1CC6 ■ - ■ KA4	consultar		
15	20	17,3	160L	3▼		1LE1003-1DC6 ■ - ■ JA4	consultar			1LE1003-1DC6 ■ - ■ KA4	consultar		
18,5	25	22	180L	3▼	●	1LE1003-1EC6 ■ - ■ JA4	6.640						
30	40	34,5	200L	3▼	●	1LE1003-2AC6 ■ - ■ JA4	10.030						
37	50	44,5	225M	3▼		1LE1503-2BC6 ■ - ■ JA4	12.600						
45	60	54	250M	3▼		1LE1503-2CC6 ■ - ■ JA4	15.400						
75	100	90	280M	3▼		1LE1503-2DC6 ■ - ■ JA4	24.300						

Tensión y frecuencia											
230/400V Δ/Y 50Hz 460V Y 60Hz	2	2						2	2		
400/690V Δ/Y 50Hz 460V Δ 60Hz	3	4						3	4		
500V Y 50Hz	2	7						2	7		
500V Δ 50Hz	4	0						4	0		

Para corroborar la validez de este documento consulte la siguiente página web	
Código Seguro de Validación	**c202707550424cacba0861408ab0a8fe001**
Url de validación	*https://eamic.elda.es/absis/idi/arx/idiarxabsaweb/asp/verificadorfirma.asp*
Metadatos	**Origen: Origen administración Estado de elaboración: Copia auténtica de documento original**

Motores para uso de red según Reglamento

Series SIMOTICS GP de aluminio y SIMOTICS SD de fundición de hierro

Gama estándar

15 días · 20 días · 25 días · Consultar

Potencia 50 Hz kW	HP	Potencia 60 Hz kW	Tamaño	IE	Notas	Referencia **B3**	Precio catálogo Descuento 30K	Precio tipo preferente Descuento 30A/30P 230/400V	400/690V	Referencia **B5/V1** (en 1LE1 315L solo V1)	Precio catálogo Descuento 30K	Precio tipo preferente Descuento 30A/30P 230/400V	400/690V
8 Polos · Gama estándar													
0,09	1/8	0,1	71M	1 ▲	●	1LE1002-0CD2 ■ - ■ AA4	330	-	-	1LE1002-0CD2 ■ - ■ FA4	376	-	-
0,12	1/6	0,14		1 ▲	●	1LE1002-0CD3 ■ - ■ AA4	372	-	-	1LE1002-0CD3 ■ - ■ FA4	418	-	-
0,18	1/4	0,21	80M	2		1LE1501-0DD2 ■ - ■ AA4	631	-	-	1LE1501-0DD2 ■ - ■ FA4	683	-	-
0,25	1/3	0,29		2		1LE1501-0DD3 ■ - ■ AA4	776	-	-	1LE1501-0DD3 ■ - ■ FA4	828	-	-
0,37	1/2	0,43	90S	2		1LE1501-0ED0 ■ - ■ AA4	911	-	-	1LE1501-0ED0 ■ - ■ FA4	974	-	-
0,55	3/4	0,63	90L	2		1LE1501-0ED4 ■ - ■ AA4	1.050	-	-	1LE1501-0ED4 ■ - ■ FA4	1.113	-	-
0,75	1	0,86	100L	1 ▲	●	1LE1002-1AD4 ■ - ■ AA4	729	-	-	1LE1002-1AD4 ■ - ■ FA4	806	-	-
1,1	1,5	1,27		1 ▲	●	1LE1002-1AD5 ■ - ■ AA4	922	-	-	1LE1002-1AD5 ■ - ■ FA4	999	-	-
1,5	2	1,75	112M	1 ▲	●	1LE1002-1BD2 ■ - ■ AA4	1.100	-	-	1LE1002-1BD2 ■ - ■ FA4	1.196	-	-
2,2	3	2,55	132S	1 ▲	●	1LE1002-1CD0 ■ - ■ AA4	1.420	-	-	1LE1002-1CD0 ■ - ■ FA4	1.545	-	-
3	4	3,45	132M	1 ▲	●	1LE1002-1CD2 ■ - ■ AA4	1.730	-	-	1LE1002-1CD2 ■ - ■ FA4	1.855	-	-
4	5,5	4,55	160M	1 ▲	●	1LE1002-1DD2 ■ - ■ AA4	2.120	-	-	1LE1002-1DD2 ■ - ■ FA4	2.282	-	-
5,5	7,5	6,3		1 ▲	●	1LE1002-1DD3 ■ - ■ AA4	2.630	-	-	1LE1002-1DD3 ■ - ■ FA4	2.792	-	-
7,5	10	8,6	160L	1 ▲	●	1LE1002-1DD4 ■ - ■ AA4	3.250	-	-	1LE1002-1DD4 ■ - ■ FA4	3.412	-	-
11	15	13,2	180L	1 ▲		1LE1502-1ED4 ■ - ■ AA4	4.270	-	-	1LE1502-1ED4 ■ - ■ FA4	4.526	-	-
15	20	18	200L	1 ▲		1LE1502-2AD5 ■ - ■ AA4	5.640	-	-	1LE1502-2AD5 ■ - ■ FA4	5.951	-	-
18,5	25	22	225S	1 ▲		1LE1502-2BD0 ■ - ■ AA4	6.610	-	-	1LE1502-2BD0 ■ - ■ FA4	7.012	-	-
22	30	26,5	225M	1 ▲		1LE1502-2BD2 ■ - ■ AA4	7.670	-	-	1LE1502-2BD2 ■ - ■ FA4	8.072	-	-
30	40	36	250M	1 ▲		1LE1502-2CD2 ■ - ■ AA4	10.100	-	-	1LE1502-2CD2 ■ - ■ FA4	10.583	-	-
37	50	44,5	280S	1 ▲		1LE1502-2DD0 ■ - ■ AA4	12.200	-	-	1LE1502-2DD0 ■ - ■ FA4	12.903	-	-
45	60	54	280M	1 ▲		1LE1502-2DD2 ■ - ■ AA4	14.800	-	-	1LE1502-2DD2 ■ - ■ FA4	15.503	-	-
55	75	66	315S	1 ▲		1LE1502-3AD0 ■ - ■ AA4	18.100	-	-	1LE1502-3AD0 ■ - ■ FA4	19.100	-	-
75	100	90	315M	1 ▲		1LE1502-3AD2 ■ - ■ AA4	24.200	-	-	1LE1502-3AD2 ■ - ■ FA4	25.200	-	-
90	125	108	315L	1 ▲		1LE1502-3AD4 ■ - ■ AA4	28.600	-	-	1LE1502-3AD4 ■ - ■ GA4	29.610	-	-
110	150	132		1 ▲		1LE1502-3AD5 ■ - ■ AA4	34.500	-	-	1LE1502-3AD5 ■ - ■ GA4	35.510	-	-
132	180	158		1 ▲		1LE1502-3AD6 ■ - ■ AA4	41.300	-	-	1LE1502-3AD6 ■ - ■ GA4	42.310	-	-
160	220	160	315L	3 ▲		1LE5503-3AD. ■ - ■ AA3	consultar	-	-	1LE5503-3AD. ■ - ■ GA3	consultar	-	-
200	270	200		3 ▲		1LE5503-3AD. ■ - ■ AA3	consultar	-	-	1LE5503-3AD. ■ - ■ GA3	consultar	-	-
250	340	250	355L	3 ▲		1LE5603-3BD. ■ - ■ AB4	consultar	-	-	1LE5603-3BD. ■ - ■ GB3	consultar	-	-
315	420	315		3 ▲		1LE5603-3BD. ■ - ■ AB4	consultar	-	-	1LE5603-3BD. ■ - ■ GB3	consultar	-	-
8 Polos - Potencia aumentada (carcasa reducida)													
15	20	22	180M	1 ▲		1LE1502-1ED6 ■ - ■ AA4	5.640			1LE1502-1ED6 ■ - ■ FA4	5.896		
18,5	25	36	200L	1 ▲		1LE1502-2AD6 ■ - ■ AA4	6.610			1LE1502-2AD6 ■ - ■ FA4	6.921		
30	40	44,5	225M	1 ▲		1LE1502-2BD6 ■ - ■ AA4	8.920			1LE1502-2BD6 ■ - ■ FA4	9.322		
37	50	54	250M	1 ▲		1LE1502-2CD6 ■ - ■ AA4	11.200			1LE1502-2CD6 ■ - ■ FA4	11.683		
55	75	90	280M	1 ▲		1LE1502-2DD6 ■ - ■ AA4	16.400			1LE1502-2DD6 ■ - ■ FA4	17.103		

Tensión y frecuencia											
230/400V Δ/Y 50Hz 460V Y 60Hz	2	3	2	4	2	4	7	0	2	3	2	4	2	4	7	0
400/690V Δ/Y 50Hz 460V Δ 60Hz																
500V Y 50Hz																
500V Δ 50Hz																

Para corroborar la validez de este documento consulte la siguiente página web	
Código Seguro de Validación	**c202707550424cacba0861408ab0a8fe001**
Url de validación	*https://eamic.elda.es/absis/idi/arx/idiarxabsaweb/asp/verificadorfirma.asp*
Metadatos	**Origen: Origen administración Estado de elaboración: Copia auténtica de documento original**

Motores para uso de red según Reglamento

Series SIMOTICS GP de aluminio y SIMOTICS SD de fundición de hierro

Gama estándar

15 días · 20 días · 25 días · Consultar

Potencia 50 Hz kW	HP	Potencia 60 Hz kW	Tamaño	IE	Notas	Referencia B35	Precio catálogo Descuento 30K	Precio tipo preferente Descuento 30A/30P 230/400V	400/690V	Referencia B14 normal (pequeña)	Precio catálogo Descuento 30K	Precio tipo preferente Descuento 30A/30P 230/400V	400/690V
8 Polos · Gama estándar													
0,09	1/8	0,1	71M	1▲	●	1LE1002-0CD2 ■ - ■ JA4	380	-	-	1LE1002-0CD2 ■ - ■ KA4	376	-	-
0,12	1/6	0,14		1▲	●	1LE1002-0CD3 ■ - ■ JA4	422	-	-	1LE1002-0CD3 ■ - ■ KA4	418	-	-
0,18	1/4	0,21	80M	2		1LE1501-0DD2 ■ - ■ JA4	686	-	-	1LE1501-0DD2 ■ - ■ KA4	683	-	-
0,25	1/3	0,29		2		1LE1501-0DD3 ■ - ■ JA4	831	-	-	1LE1501-0DD3 ■ - ■ KA4	828	-	-
0,37	1/2	0,43	90S	2		1LE1501-0ED0 ■ - ■ JA4	976	-	-	1LE1501-0ED0 ■ - ■ KA4	974	-	-
0,55	3/4	0,63	90L	2		1LE1501-0ED4 ■ - ■ JA4	1.115	-	-	1LE1501-0ED4 ■ - ■ KA4	1.113	-	-
0,75	1	0,86	100L	1▲	●	1LE1002-1AD4 ■ - ■ JA4	814	-	-	1LE1002-1AD4 ■ - ■ KA4	806	-	-
1,1	1,5	1,27		1▲	●	1LE1002-1AD5 ■ - ■ JA4	1.007	-	-	1LE1002-1AD5 ■ - ■ KA4	999	-	-
1,5	2	1,75	112M	1▲	●	1LE1002-1BD2 ■ - ■ JA4	1.205	-	-	1LE1002-1BD2 ■ - ■ KA4	1.196	-	-
2,2	3	2,55	132S	1▲	●	1LE1002-1CD0 ■ - ■ JA4	1.550	-	-	1LE1002-1CD0 ■ - ■ KA4	1.545	-	-
3	4	3,45	132M	1▲	●	1LE1002-1CD2 ■ - ■ JA4	1.860	-	-	1LE1002-1CD2 ■ - ■ KA4	1.855	-	-
4	5,5	4,55	160M	1▲	●	1LE1002-1DD2 ■ - ■ JA4	2.300	-	-	1LE1002-1DD2 ■ - ■ KA4	2.282	-	-
5,5	7,5	6,3		1▲	●	1LE1002-1DD3 ■ - ■ JA4	2.810	-	-	1LE1002-1DD3 ■ - ■ KA4	2.792	-	-
7,5	10	8,6	160L	1▲	●	1LE1002-1DD4 ■ - ■ JA4	3.430	-	-	1LE1002-1DD4 ■ - ■ KA4	3.412	-	-
11	15	13,2	180L	1▲		1LE1502-1ED4 ■ - ■ JA4	4.570	-	-				
15	20	18	200L	1▲		1LE1502-2AD5 ■ - ■ JA4	6.040	-	-				
18,5	25	22	225S	1▲		1LE1502-2BD0 ■ - ■ JA4	7.110	-	-				
22	30	26,5	225M	1▲		1LE1502-2BD2 ■ - ■ JA4	8.170	-	-				
30	40	36	250M	1▲		1LE1502-2CD2 ■ - ■ JA4	10.800	-	-				
37	50	44,5	280S	1▲		1LE1502-2DD0 ■ - ■ JA4	13.100	-	-				
45	60	54	280M	1▲		1LE1502-2DD2 ■ - ■ JA4	15.700	-	-				
55	75	66	315S	1▲		1LE1502-3AD0 ■ - ■ JA4	19.250	-	-				
75	100	90	315M	1▲		1LE1502-3AD2 ■ - ■ JA4	25.350	-	-				
90	125	108	315L	1▲		1LE1502-3AD4 ■ - ■ JA4	29.750	-	-				
110	150	132		1▲		1LE1502-3AD5 ■ - ■ JA4	35.650	-	-				
132	180	158		1▲		1LE1502-3AD6 ■ - ■ JA4	42.450	-	-				
160	220	160	315L	3▲		1LE5503-3AD. ■ - ■ JA3	consultar	-	-				
200	270	200		3▲		1LE5503-3AD. ■ - ■ JA3	consultar	-	-				
250	340	250	355L	3▲		1LE5603-3BD. ■ - ■ JB3	consultar	-	-				
315	420	315		3▲		1LE5603-3BD. ■ - ■ JB3	consultar	-	-				
8 Polos - Potencia aumentada (carcasa reducida)													
15	20	22	180M	1▲		1LE1502-1ED6 ■ - ■ JA4	5.940						
18,5	25	36	200L	1▲		1LE1502-2AD6 ■ - ■ JA4	7.010						
30	40	44,5	225M	1▲		1LE1502-2BD6 ■ - ■ JA4	9.420						
37	50	54	250M	1▲		1LE1502-2CD6 ■ - ■ JA4	11.900						
55	75	90	280M	1▲		1LE1502-2DD6 ■ - ■ JA4	17.300						

Tensión y frecuencia									
230/400V Δ/Y 50Hz 460V Y 60Hz	2	2					2	2	
400/690V Δ/Y 50Hz 460V Δ 60Hz	3	4					3	4	
500V Y 50Hz	2	7					2	7	
500V Δ 50Hz	4	0					4	0	

Para corroborar la validez de este documento consulte la siguiente página web	
Código Seguro de Validación	**c202707550424cacba0861408ab0a8fe001**
Url de validación	*https://eamic.elda.es/absis/idi/arx/idiarxabsaweb/asp/verificadorfirma.asp*
Metadatos	**Origen: Origen administración Estado de elaboración: Copia auténtica de documento original**

Motores para uso con variador según Reglamento

Series SIMOTICS GP de aluminio y SIMOTICS SD de fundición de hierro

Gama estándar

8 días · 15 días · 20 días · 25 días · Consultar

Potencia 50 Hz kW	Potencia 50 Hz HP	Potencia 60 Hz kW	Tamaño	IE	Notas	Referencia B3	Precio catálogo Descuento 30K	Precio tipo preferente Descuento 30A/30P 230/400V	Precio tipo preferente Descuento 30A/30P 400/690V	Referencia B5/V1 (en 1LE1 315L solo V1)	Precio catálogo Descuento 30K	Precio tipo preferente Descuento 30A/30P 230/400V	Precio tipo preferente Descuento 30A/30P 400/690V
2 Polos · Gama estándar													
0,18	1/4	0,21	63M	1 ▲		1LE1002-0BA2 ■ - ■ AA4	278	228	-	1LE1002-0BA2 ■ - ■ FA4	319	262	-
0,25	1/3	0,29		1 ▲		1LE1002-0BA3 ■ - ■ AA4	295	242	-	1LE1002-0BA3 ■ - ■ FA4	336	276	-
0,37	1/2	0,43	71M	1 ▲	●	1LE1002-0CA2 ■ - ■ AA4	299	245	-	1LE1002-0CA2 ■ - ■ FA4	345	283	-
0,55	3/4	0,63		1 ▲	●	1LE1002-0CA3 ■ - ■ AA4	335	275	-	1LE1002-0CA3 ■ - ■ FA4	381	312	-
0,75	1	0,86	80M	2 ▲▼	●	1LE1001-0DA2 ■ - ■ AA4	471	377	-	1LE1001-0DA2 ■ - ■ FA4	523	418	-
1,1	1,5	1,27		2 ▲▼	●	1LE1001-0DA3 ■ - ■ AA4	538	430	-	1LE1001-0DA3 ■ - ■ FA4	590	472	-
1,5	2	1,75	90S	2 ▲▼	●	1LE1001-0EA0 ■ - ■ AA4	622	498	-	1LE1001-0EA0 ■ - ■ FA4	685	548	-
2,2	3	2,55	90L	2 ▲▼	●	1LE1001-0EA4 ■ - ■ AA4	802	642	-	1LE1001-0EA4 ■ - ■ FA4	865	692	-
3	4	3,45	100L	2 ▲▼	●	1LE1001-1AA4 ■ - ■ AA4	963	770	770	1LE1001-1AA4 ■ - ■ FA4	1.040	832	832
4	5,5	4,55	112M	2 ▲▼	●	1LE1001-1BA2 ■ - ■ AA4	1.140	912	912	1LE1001-1BA2 ■ - ■ FA4	1.236	989	989
5,5	7,5	6,3	132S	2 ▲▼	●	1LE1001-1CA0 ■ - ■ AA4	1.430	1.140	1.140	1LE1001-1CA0 ■ - ■ FA4	1.555	1.240	1.240
7,5	10	8,6		2 ▲▼	●	1LE1001-1CA1 ■ - ■ AA4	1.810	1.450	1.450	1LE1001-1CA1 ■ - ■ FA4	1.935	1.550	1.550
11	15	12,6	160M	2 ▲▼	●	1LE1001-1DA2 ■ - ■ AA4	2.520	-	2.020	1LE1001-1DA2 ■ - ■ FA4	2.682	-	2.150
15	20	17,3		2 ▲▼	●	1LE1001-1DA3 ■ - ■ AA4	3.290	-	2.630	1LE1001-1DA3 ■ - ■ FA4	3.452	-	2.760
18,5	25	21,3	160L	2 ▲▼	●	1LE1001-1DA4 ■ - ■ AA4	3.920	-	3.140	1LE1001-1DA4 ■ - ■ FA4	4.082	-	3.270
22	30	24,5	180M	2 ▲▼	●	1LE1001-1EA2 ■ - ■ AA4	4.470	-	3.800	1LE1001-1EA2 ■ - ■ FA4 ▶	4.726	-	4.210
30	40	33,5	200L	2 ▲▼	●	1LE1001-2AA4 ■ - ■ AA4	5.800	-	4.930	1LE1001-2AA4 ■ - ■ FA4 ▶	6.111	-	5.390
37	50	41,5		2 ▲▼	●	1LE1001-2AA5 ■ - ■ AA4	7.280	-	6.190	1LE1001-2AA5 ■ - ■ FA4 ▶	7.591	-	6.650
45	60	51	225M	2 ▲▼		1LE1501-2BA2 ■ - ■ AA4	8.930	-	7.590	1LE1501-2BA2 ■ - ■ FA4	9.332	-	-
55	75	62	250M	2 ▲▼		1LE1501-2CA2 ■ - ■ AA4	10.600	-	9.010	1LE1501-2CA2 ■ - ■ FA4	11.083	-	-
75	100	84	280S	2 ▲▼		1LE1501-2DA0 ■ - ■ AA4-Z L51	16.360	-	Ⓟ	1LE1501-2DA0 ■ - ■ FA4-Z L51	17.063	-	-
90	125	101	280M	2 ▲▼		1LE1501-2DA2 ■ - ■ AA4-Z L51	19.060	-	Ⓟ	1LE1501-2DA2 ■ - ■ FA4-Z L51	19.763	-	-
110	150	123	315S	2 ▲▼		1LE1501-3AA0 ■ - ■ AA4-Z L51	22.550	-	-	1LE1501-3AA0 ■ - ■ FA4-Z L51	23.550	-	-
132	180	148	315M	2 ▲▼		1LE1501-3AA2 ■ - ■ AA4-Z L51	26.650	-	-	1LE1501-3AA2 ■ - ■ FA4-Z L51	27.650	-	-
160	220	180	315L	2 ▲▼		1LE1501-3AA4 ■ - ■ AA4-Z L51	32.650	-	-	1LE1501-3AA4 ■ - ■ GA4-Z L51	34.080	-	-
200	270	224		2 ▲▼		1LE1501-3AA5 ■ - ■ AA4-Z L51	40.250	-	-	1LE1501-3AA5 ■ - ■ GA4-Z L51	41.680	-	-
250	340	250	315L	3 ▲		1LE5503-3AA6 ■ - ■ AB3-Z L51	48.436	-	-	1LE5503-3AA6 ■ - ■ GB3-Z L51	49.446	-	-
315	420	315		3 ▲		1LE5503-3AA7 ■ - ■ AB3-Z L51	60.436	-	-	1LE5503-3AA7 ■ - ■ GB3-Z L51	61.446	-	-
355	480	355	355L	3 ▲		1LE5603-3BA3 ■ - ■ AB3-Z L51	69.800	-	-	1LE5603-3BA3 ■ - ■ GB3-Z L51	73.800	-	-
400	540	400		3 ▲		1LE5603-3BA4 ■ - ■ AB3-Z L51	79.500	-	-	1LE5603-3BA4 ■ - ■ GB3-Z L51	83.500	-	-
500	670	500		3 ▲		1LE5603-3BA5 ■ - ■ AB3-Z L51	103.100	-	-	1LE5603-3BA5 ■ - ■ GB3-Z L51	107.100	-	-
2 Polos - Potencia aumentada (carcasa reducida)													
0,37	1/2	0,43	63M	1		1LE1002-0BA6 ■ - ■ AA4	299			1LE1002-0BA6 ■ - ■ FA4	340		
0,75	1	0,86	71M	2 ▼		1LE1001-0CA6 ■ - ■ AA4	consultar			1LE1001-0CA6 ■ - ■ FA4	consultar		
1,5	2	1,75	80M	2 ▼		1LE1001-0DA6 ■ - ■ AA4	622			1LE1001-0DA6 ■ - ■ FA4	674		
3	4	3,45	90L	2 ▼		1LE1001-0EA6 ■ - ■ AA4	963			1LE1001-0EA6 ■ - ■ FA4	1.026		
4	5,5	4,55	100L	2 ▼	●	1LE1001-1AA6 ■ - ■ AA4	1.140			1LE1001-1AA6 ■ - ■ FA4	1.217		
5,5	7,5	6,3	112M	2 ▼	●	1LE1001-1BA6 ■ - ■ AA4	1.430			1LE1001-1BA6 ■ - ■ FA4	1.526		
11	15	12,6	132M	2 ▲▼	●	1LE1001-1CA6 ■ - ■ AA4	2.520			1LE1001-1CA6 ■ - ■ FA4	2.645		
22	30	25,3	160L	2 ▲▼	●	1LE1001-1DA6 ■ - ■ AA4	4.630			1LE1001-1DA6 ■ - ■ FA4	4.792		
30	40	33,5	180L	2 ▲▼	●	1LE1001-1EA6 ■ - ■ AA4	5.800			1LE1001-1EA6 ■ - ■ FA4	6.056		
45	60	51	200L	2 ▲▼	●	1LE1001-2AA6 ■ - ■ AA4	8.680			1LE1001-2AA6 ■ - ■ FA4	8.991		
55	75	62	225M	2 ▲▼		1LE1501-2BA6 ■ - ■ AA4	10.800			1LE1501-2BA6 ■ - ■ FA4	11.202		
75	100	84	250M	2 ▲▼		1LE1501-2CA6 ■ - ■ AA4	14.800			1LE1501-2CA6 ■ - ■ FA4	15.283		
110	150	123,0	280M	2 ▲▼		1LE1501-2DA6 ■ - ■ AA4-Z L51	22.860			1LE1501-2DA6 ■ - ■ FA4-Z L51	23.563		

Tensión y frecuencia								
230/400V Δ/Y 50Hz 460V Y 60Hz	2	2				2	2	
400/690V Δ/Y 50Hz 460V Δ 60Hz	3	4				3	4	
500V Y 50Hz	2	7				2	7	
500V Δ 50Hz	4	0				4	0	

Para corroborar la validez de este documento consulte la siguiente página web	
Código Seguro de Validación	**c202707550424cacba0861408ab0a8fe001**
Url de validación	*https://eamic.elda.es/absis/idi/arx/idiarxabsaweb/asp/verificadorfirma.asp*
Metadatos	**Origen: Origen administración Estado de elaboración: Copia auténtica de documento original**

Motores para uso con variador según Reglamento

Series SIMOTICS GP de aluminio y SIMOTICS SD de fundición de hierro

Gama estándar — 8 días · 15 días · 20 días · 25 días · Consultar

Potencia 50 Hz kW	Potencia 50 Hz HP	Potencia 60 Hz kW	Tamaño	IE	Notas	Referencia B35	Precio catálogo Descuento 30K	Precio tipo preferente Descuento 30A/30P 230/400V	Precio tipo preferente Descuento 30A/30P 400/690V	Referencia B14 normal (pequeña)	Precio catálogo Descuento 30K	Precio tipo preferente Descuento 30A/30P 230/400V	Precio tipo preferente Descuento 30A/30P 400/690V
2 Polos · Gama estándar													
0,18	1/4	0,21	63M	1 ▲		1LE1002-0BA2 ■ - ■ JA4	325	-	-	1LE1002-0BA2 ■ - ■ KA4	319	262	-
0,25	1/3	0,29		1 ▲		1LE1002-0BA3 ■ - ■ JA4	342	-	-	1LE1002-0BA3 ■ - ■ KA4	336	276	-
0,37	1/2	0,43	71M	1 ▲	●	1LE1002-0CA2 ■ - ■ JA4	349	-	-	1LE1002-0CA2 ■ - ■ KA4	345	283	-
0,55	3/4	0,63		1 ▲	●	1LE1002-0CA3 ■ - ■ JA4	385	-	-	1LE1002-0CA3 ■ - ■ KA4	381	312	-
0,75	1	0,86	80M	2 ▲▼	●	1LE1001-0DA2 ■ - ■ JA4	526	-	-	1LE1001-0DA2 ■ - ■ KA4	523	439	-
1,1	1,5	1,27		2 ▲▼	●	1LE1001-0DA3 ■ - ■ JA4	593	-	-	1LE1001-0DA3 ■ - ■ KA4	590	496	-
1,5	2	1,75	90S	2 ▲▼	●	1LE1001-0EA0 ■ - ■ JA4	687	-	-	1LE1001-0EA0 ■ - ■ KA4	685	575	-
2,2	3	2,55	90L	2 ▲▼	●	1LE1001-0EA4 ■ - ■ JA4	867	-	-	1LE1001-0EA4 ■ - ■ KA4	865	726	-
3	4	3,45	100L	2 ▲▼	●	1LE1001-1AA4 ■ - ■ JA4	1.048	-	-	1LE1001-1AA4 ■ - ■ KA4	1.040	-	-
4	5,5	4,55	112M	2 ▲▼	●	1LE1001-1BA2 ■ - ■ JA4	1.245	-	-	1LE1001-1BA2 ■ - ■ KA4	1.236	-	-
5,5	7,5	6,3	132S	2 ▲▼	●	1LE1001-1CA0 ■ - ■ JA4	1.560	-	-	1LE1001-1CA0 ■ - ■ KA4	1.555	-	-
7,5	10	8,6		2 ▲▼	●	1LE1001-1CA1 ■ - ■ JA4	1.940	-	-	1LE1001-1CA1 ■ - ■ KA4	1.935	-	-
11	15	12,6	160M	2 ▲▼	●	1LE1001-1DA2 ■ - ■ JA4	2.700	-	-	1LE1001-1DA2 ■ - ■ KA4	2.682	-	-
15	20	17,3		2 ▲▼	●	1LE1001-1DA3 ■ - ■ JA4	3.470	-	-	1LE1001-1DA3 ■ - ■ KA4	3.452	-	-
18,5	25	21,3	160L	2 ▲▼	●	1LE1001-1DA4 ■ - ■ JA4	4.100	-	-	1LE1001-1DA4 ■ - ■ KA4	4.082	-	-
22	30	24,5	180M	2 ▲▼	●	1LE1001-1EA2 ■ - ■ JA4	4.770	-	-				
30	40	33,5	200L	2 ▲▼	●	1LE1001-2AA4 ■ - ■ JA4	6.200	-	-				
37	50	41,5		2 ▲▼	●	1LE1001-2AA5 ■ - ■ JA4	7.680	-	-				
45	60	51	225M	2 ▲▼		1LE1501-2BA2 ■ - ■ JA4	9.430	-	-				
55	75	62	250M	2 ▲▼		1LE1501-2CA2 ■ - ■ JA4	11.300	-	-				
75	100	84	280S	2 ▲▼		1LE1501-2DA0 ■ - ■ JA4-Z L51	17.260	-	-				
90	125	101	280M	2 ▲▼		1LE1501-2DA2 ■ - ■ JA4-Z L51	19.960	-	-				
110	150	123	315S	2 ▲▼		1LE1501-3AA0 ■ - ■ JA4-Z L51	23.700	-	-				
132	180	148	315M	2 ▲▼		1LE1501-3AA2 ■ - ■ JA4-Z L51	27.800	-	-				
160	220	180	315L	2 ▲▼		1LE1501-3AA4 ■ - ■ JA4-Z L51	33.800	-	-				
200	270	224		2 ▲▼		1LE1501-3AA5 ■ - ■ JA4-Z L51	41.400	-	-				
250	340	250	315L	3 ▲		1LE5503-3AA6 ■ - ■ JB3-Z L51	49.586	-	-				
315	420	315		3 ▲		1LE5503-3AA7 ■ - ■ JB3-Z L51	61.586	-	-				
355	480	355	355L	3 ▲		1LE5603-3BA3 ■ - ■ JB3-Z L51	74.000	-	-				
400	540	400		3 ▲		1LE5603-3BA4 ■ - ■ JB3-Z L51	83.700	-	-				
500	670	500		3 ▲		1LE5603-3BA5 ■ - ■ JB3-Z L51	107.300	-	-				
2 Polos - Potencia aumentada (carcasa reducida)													
0,37	1/2	0,43	63M	1		1LE1002-0BA6 ■ - ■ JA4	346			1LE1002-0BA6 ■ - ■ KA4	340		
0,75	1	0,86	71M	2 ▼		1LE1001-0CA6 ■ - ■ JA4	consultar			1LE1001-0CA6 ■ - ■ KA4	consultar		
1,5	2	1,8	80M	2 ▼		1LE1001-0DA6 ■ - ■ JA4	677			1LE1001-0DA6 ■ - ■ KA4	674		
3	4	3,45	90L	2 ▼		1LE1001-0EA6 ■ - ■ JA4	1.028			1LE1001-0EA6 ■ - ■ KA4	1.026		
4	5,5	4,55	100L	2 ▼	●	1LE1001-1AA6 ■ - ■ JA4	1.225			1LE1001-1AA6 ■ - ■ KA4	1.217		
5,5	7,5	6,3	112M	2 ▼	●	1LE1001-1BA6 ■ - ■ JA4	1.535			1LE1001-1BA6 ■ - ■ KA4	1.526		
11	15	12,6	132M	2 ▲▼	●	1LE1001-1CA6 ■ - ■ JA4	2.650			1LE1001-1CA6 ■ - ■ KA4	2.645		
22	30	25,3	160L	2 ▲▼	●	1LE1001-1DA6 ■ - ■ JA4	4.810			1LE1001-1DA6 ■ - ■ KA4	4.792		
30	40	33,5	180L	2 ▲▼	●	1LE1001-1EA6 ■ - ■ JA4	6.100						
45	60	51	200L	2 ▲▼	●	1LE1001-2AA6 ■ - ■ JA4	9.080						
55	75	62	225M	2 ▲▼		1LE1501-2BA6 ■ - ■ JA4	11.300						
75	100	84	250M	2 ▲▼		1LE1501-2CA6 ■ - ■ JA4	15.500						
110	150	123	280M	2 ▲▼		1LE1501-2DA6 ■ - ■ JA4-Z L51	23.760						

Tensión y frecuencia						
230/400V Δ/Y 50Hz 460V Y 60Hz	2	2		2	2	
400/690V Δ/Y 50Hz 460V Δ 60Hz	3	4		3	4	
500V Y 50Hz	2	7		2	7	
500V Δ 50Hz	4	0		4	0	

2

MOTORES VARIADOR

Para corroborar la validez de este documento consulte la siguiente página web	
Código Seguro de Validación	**c202707550424cacba0861408ab0a8fe001**
Url de validación	*https://eamic.elda.es/absis/idi/arx/idiarxabsaweb/asp/verificadorfirma.asp*
Metadatos	**Origen: Origen administración Estado de elaboración: Copia auténtica de documento original**

Motores para uso con variador según Reglamento

Series SIMOTICS GP de aluminio y SIMOTICS SD de fundición de hierro

Gama estándar

8 días · 15 días · 20 días · 25 días · Consultar

Potencia 50 Hz kW	Potencia 50 Hz HP	Potencia 60 Hz kW	Tamaño	IE	Notas	Referencia B3	Precio catálogo Descuento 30K	Precio tipo preferente Descuento 30A/30P 230/400V	Precio tipo preferente Descuento 30A/30P 400/690V	Referencia B5/V1 (en 1LE1 315L solo V1)	Precio catálogo Descuento 30K	Precio tipo preferente Descuento 30A/30P 230/400V	Precio tipo preferente Descuento 30A/30P 400/690V
4 Polos · Gama estándar													
0,12	1/6	0,14	63M	1▲		1LE1002-0BB2 ■ - ■ AA4	273	224	-	1LE1002-0BB2 ■ - ■ FA4	314	258	-
0,18	1/4	0,21		1▲		1LE1002-0BB3 ■ - ■ AA4	295	242	-	1LE1002-0BB3 ■ - ■ FA4	336	276	-
0,25	1/3	0,29	71M	1▲	●	1LE1002-0CB2 ■ - ■ AA4	296	243	-	1LE1002-0CB2 ■ - ■ FA4	342	280	-
0,37	1/2	0,43		1▲	●	1LE1002-0CB3 ■ - ■ AA4	329	270	-	1LE1002-0CB3 ■ - ■ FA4	375	307	-
0,55	3/4	0,63	80M	1▲	●	1LE1002-0DB2 ■ - ■ AA4	387	310	-	1LE1002-0DB2 ■ - ■ FA4	439	351	-
0,75	1	0,86		2▲▼	●	1LE1001-0DB3 ■ - ■ AA4	510	408	-	1LE1001-0DB3 ■ - ■ FA4	562	450	-
1,1	1,5	1,27	90S	2▲▼	●	1LE1001-0EB0 ■ - ■ AA4	603	482	-	1LE1001-0EB0 ■ - ■ FA4	666	532	-
1,5	2	1,75	90L	2▲▼	●	1LE1001-0EB4 ■ - ■ AA4	716	573	-	1LE1001-0EB4 ■ - ■ FA4	779	623	-
2,2	3	2,55	100L	2▲▼	●	1LE1001-1AB4 ■ - ■ AA4	878	702	702	1LE1001-1AB4 ■ - ■ FA4	955	764	764
3	4	3,45		2▲▼	●	1LE1001-1AB5 ■ - ■ AA4	1.010	808	808	1LE1001-1AB5 ■ - ■ FA4	1.087	870	870
4	5,5	4,55	112M	2▲▼	●	1LE1001-1BB2 ■ - ■ AA4	1.240	992	992	1LE1001-1BB2 ■ - ■ FA4	1.336	1.070	1.070
5,5	7,5	6,3	132S	2▲▼	●	1LE1001-1CB0 ■ - ■ AA4	1.540	1.230	1.230	1LE1001-1CB0 ■ - ■ FA4	1.665	1.330	1.330
7,5	10	8,6	132M	2▲▼	●	1LE1001-1CB2 ■ - ■ AA4	1.960	1.570	1.570	1LE1001-1CB2 ■ - ■ FA4	2.085	1.670	1.670
11	15	12,6	160M	2▲▼	●	1LE1001-1DB2 ■ - ■ AA4	2.580	2.060	2.060	1LE1001-1DB2 ■ - ■ FA4	2.742	2.190	2.190
15	20	17,3	160L	2▲▼	●	1LE1001-1DB4 ■ - ■ AA4	3.330	2.660	2.660	1LE1001-1DB4 ■ - ■ FA4	3.492	2.790	2.790
18,5	25	21,3	180M	2▲▼	●	1LE1001-1EB2 ■ - ■ AA4	3.790	-	3.220	1LE1001-1EB2 ■ - ■ FA4	4.046	-	3.440
22	30	25,3	180L	2▲▼	●	1LE1001-1EB4 ■ - ■ AA4	4.410	-	3.750	1LE1001-1EB4 ■ - ■ FA4	4.666	-	3.970
30	40	34,5	200L	2▲▼	●	1LE1001-2AB5 ■ - ■ AA4	5.710	-	4.850	1LE1001-2AB5 ■ - ■ FA4	6.021	-	5.120
37	50	42,5	225S	2▲▼		1LE1501-2BB0 ■ - ■ AA4	7.130	-	6.060	1LE1501-2BB0 ■ - ■ FA4	7.532	-	-
45	60	52	225M	2▲▼		1LE1501-2BB2 ■ - ■ AA4	8.400	-	7.140	1LE1501-2BB2 ■ - ■ FA4	8.802	-	-
55	75	63	250M	2▲▼		1LE1501-2CB2 ■ - ■ AA4	10.200	-	8.670	1LE1501-2CB2 ■ - ■ FA4	10.683	-	-
75	100	86	280S	2▲▼		1LE1501-2DB0 ■ - ■ AA4-Z L51	15.560	-	Ⓟ	1LE1501-2DB0 ■ - ■ FA4-Z L51	16.263	-	-
90	125	104	280M	2▲▼		1LE1501-2DB2 ■ - ■ AA4-Z L51	17.960	-	Ⓟ	1LE1501-2DB2 ■ - ■ FA4-Z L51	18.663	-	-
110	150	127	315S	2▲▼		1LE1501-3AB0 ■ - ■ AA4-Z L51	22.050	-	Ⓟ	1LE1501-3AB0 ■ - ■ FA4-Z L51	23.050	-	-
132	180	152	315M	2▲▼		1LE1501-3AB2 ■ - ■ AA4-Z L51	25.750	-	Ⓟ	1LE1501-3AB2 ■ - ■ FA4-Z L51	26.750	-	-
160	220	184	315L	2▲▼		1LE1501-3AB4 ■ - ■ AA4-Z L51	30.650	-	Ⓟ	1LE1501-3AB4 ■ - ■ GA4-Z L51	31.660	-	-
200	270	230		2▲▼		1LE1501-3AB5 ■ - ■ AA4-Z L51	37.850	-	Ⓟ	1LE1501-3AB5 ■ - ■ GA4-Z L51	38.860	-	-
250	340	250	315L	3▲		1LE5503-3AB6 ■ - ■ AB3-Z L51	45.536	-	Ⓟ	1LE5503-3AB6 ■ - ■ GB3-Z L51	46.546	-	-
315	420	315		3▲		1LE5503-3AB7 ■ - ■ AB3-Z L51	56.936	-	Ⓟ	1LE5503-3AB7 ■ - ■ GB3-Z L51	57.946	-	-
355	480	355	355L	3▲		1LE5603-3BB3 ■ - ■ AB3-Z L51	65.700	-	-	1LE5603-3BB3 ■ - ■ GB3-Z L51	69.700	-	-
400	540	400		3▲		1LE5603-3BB4 ■ - ■ AB3-Z L51	74.100	-	-	1LE5603-3BB4 ■ - ■ GB3-Z L51	78.100	-	-
500	670	500		3▲		1LE5603-3BB5 ■ - ■ AB3-Z L51	95.500	-	-	1LE5603-3BB5 ■ - ■ GB3-Z L51	99.500	-	-
4 Polos - Potencia aumentada (carcasa reducida)													
0,25	1/4	0,29	63M	1		1LE1002-0BB6 ■ - ■ AA4	296			1LE1002-0BB6 ■ - ■ FA4	337		
0,55	3/4	0,63	71M	1		1LE1002-0CB6 ■ - ■ AA4	407			1LE1002-0CB6 ■ - ■ FA4	453		
1,1	1,5	1,27	80M	2▲		1LE1001-0DB6 ■ - ■ AA4	603			1LE1001-0DB6 ■ - ■ FA4	655		
2,2	3,0	2,55	90L	2▲	●	1LE1001-0EB6 ■ - ■ AA4	878			1LE1001-0EB6 ■ - ■ FA4	941		
4	5,5	4,55	100L	2▲	●	1LE1001-1AB6 ■ - ■ AA4	1.240			1LE1001-1AB6 ■ - ■ FA4	1.317		
5,5	7,5	6,3	112M	2▲	●	1LE1001-1BB6 ■ - ■ AA4	1.540			1LE1001-1BB6 ■ - ■ FA4	1.636		
11	15	12,6	132M	2▲▼	●	1LE1001-1CB6 ■ - ■ AA4	2.580			1LE1001-1CB6 ■ - ■ FA4	2.705		
18,5	25	21,3	160L	2▲▼	●	1LE1001-1DB6 ■ - ■ AA4	3.930			1LE1001-1DB6 ■ - ■ FA4	4.092		
30	40	34,5	180L	2▲▼	●	1LE1001-1EB6 ■ - ■ AA4	5.710			1LE1001-1EB6 ■ - ■ FA4	5.966		
37	50	42,5	200L	2▲▼	●	1LE1001-2AB6 ■ - ■ AA4	6.930			1LE1001-2AB6 ■ - ■ FA4	7.241		
55	75	63	225M	2▲▼		1LE1501-2BB6 ■ - ■ AA4	10.400			1LE1501-2BB6 ■ - ■ FA4	10.802		
75	100	86	250M	2▲▼		1LE1501-2CB6 ■ - ■ AA4	14.000			1LE1501-2CB6 ■ - ■ FA4	14.483		
110	150	127	280M	2▲▼		1LE1501-2DB6 ■ - ■ AA4-Z L51	22.360			1LE1501-2DB6 ■ - ■ FA4-Z L51	23.063		

Tensión y frecuencia								
230/400V Δ/Y 50Hz 460V Y 60Hz	2	2				2	2	
400/690V Δ/Y 50Hz 460V Δ 60Hz	3	4				3	4	
500V Y 50Hz	2	7				2	7	
500V Δ 50Hz	4	0				4	0	

Para corroborar la validez de este documento consulte la siguiente página web	
Código Seguro de Validación	**c202707550424cacba0861408ab0a8fe001**
Url de validación	*https://eamic.elda.es/absis/idi/arx/idiarxabsaweb/asp/verificadorfirma.asp*
Metadatos	**Origen: Origen administración Estado de elaboración: Copia auténtica de documento original**

Motores para uso con variador según Reglamento

Series SIMOTICS GP de aluminio y SIMOTICS SD de fundición de hierro

Gama estándar — 8 días · 15 días · 20 días · 25 días · Consultar

Potencia 50 Hz kW	Potencia 50 Hz HP	Potencia 60 Hz kW	Tamaño	IE	Notas	Referencia **B35**	Precio catálogo Descuento 30K	Precio tipo preferente Descuento 30A/30P 230/400V	Precio tipo preferente Descuento 30A/30P 400/690V	Referencia **B14** normal (pequeña)	Precio catálogo Descuento 30K	Precio tipo preferente Descuento 30A/30P 230/400V	Precio tipo preferente Descuento 30A/30P 400/690V
4 Polos · Gama estándar													
0,12	1/6	0,14	63M	1 ▲		1LE1002-0BB2 ■ - ■ JA4	320	-	-	1LE1002-0BB2 ■ - ■ KA4	314	258	-
0,18	1/4	0,21		1 ▲		1LE1002-0BB3 ■ - ■ JA4	342	-	-	1LE1002-0BB3 ■ - ■ KA4	336	276	-
0,25	1/3	0,29	71M	1 ▲	●	1LE1002-0CB2 ■ - ■ JA4	346	-	-	1LE1002-0CB2 ■ - ■ KA4	342	280	-
0,37	1/2	0,43		1 ▲	●	1LE1002-0CB3 ■ - ■ JA4	379	-	-	1LE1002-0CB3 ■ - ■ KA4	375	307	-
0,55	3/4	0,63	80M	1 ▲	●	1LE1002-0DB2 ■ - ■ JA4	442	-	-	1LE1002-0DB2 ■ - ■ KA4	439	351	-
0,75	1	0,86		2 ▲▼	●	1LE1001-0DB3 ■ - ■ JA4	565	-	-	1LE1001-0DB3 ■ - ■ KA4	562	450	-
1,1	1,5	1,27	90S	2 ▲▼	●	1LE1001-0EB0 ■ - ■ JA4	668	-	-	1LE1001-0EB0 ■ - ■ KA4	666	532	-
1,5	2	1,75	90L	2 ▲▼	●	1LE1001-0EB4 ■ - ■ JA4	781	-	-	1LE1001-0EB4 ■ - ■ KA4	779	623	-
2,2	3	2,55	100L	2 ▲▼	●	1LE1001-1AB4 ■ - ■ JA4	963	-	-	1LE1001-1AB4 ■ - ■ KA4	955	764	-
3	4	3,45		2 ▲▼	●	1LE1001-1AB5 ■ - ■ JA4	1.095	-	-	1LE1001-1AB5 ■ - ■ KA4	1.087	870	-
4	5,5	4,55	112M	2 ▲▼	●	1LE1001-1BB2 ■ - ■ JA4	1.345	-	-	1LE1001-1BB2 ■ - ■ KA4	1.336	1.070	-
5,5	7,5	6,3	132S	2 ▲▼	●	1LE1001-1CB0 ■ - ■ JA4	1.670	-	1.340	1LE1001-1CB0 ■ - ■ KA4	1.665	-	-
7,5	10	8,6	132M	2 ▲▼	●	1LE1001-1CB2 ■ - ■ JA4	2.090	-	1.670	1LE1001-1CB2 ■ - ■ KA4	2.085	-	-
11	15	12,6	160M	2 ▲▼	●	1LE1001-1DB2 ■ - ■ JA4	2.760	-	2.210	1LE1001-1DB2 ■ - ■ KA4	2.742	-	-
15	20	17,3	160L	2 ▲▼	●	1LE1001-1DB4 ■ - ■ JA4	3.510	-	2.810	1LE1001-1DB4 ■ - ■ KA4	3.492	-	-
18,5	25	21,3	180M	2 ▲▼	●	1LE1001-1EB2 ■ - ■ JA4	4.090	-	3.480				
22	30	25,3	180L	2 ▲▼	●	1LE1001-1EB4 ■ - ■ JA4	4.710	-	4.000				
30	40	34,5	200L	2 ▲▼	●	1LE1001-2AB5 ■ - ■ JA4	6.110	-	5.190				
37	50	42,5	225S	2 ▲▼		1LE1501-2BB0 ■ - ■ JA4	7.630	-	-				
45	60	52	225M	2 ▲▼		1LE1501-2BB2 ■ - ■ JA4	8.900	-	-				
55	75	63	250M	2 ▲▼		1LE1501-2CB2 ■ - ■ JA4	10.900	-	-				
75	100	86	280S	2 ▲▼		1LE1501-2DB0 ■ - ■ JA4-Z L51	16.460	-	-				
90	125	104	280M	2 ▲▼		1LE1501-2DB2 ■ - ■ JA4-Z L51	18.860	-	-				
110	150	127	315S	2 ▲▼		1LE1501-3AB0 ■ - ■ JA4-Z L51	23.200	-	-				
132	180	152	315M	2 ▲▼		1LE1501-3AB2 ■ - ■ JA4-Z L51	26.900	-	-				
160	220	184	315L	2 ▲▼		1LE1501-3AB4 ■ - ■ JA4-Z L51	31.800	-	-				
200	270	230		2 ▲▼		1LE1501-3AB5 ■ - ■ JA4-Z L51	39.000	-	-				
250	340	250	315L	3 ▲		1LE5503-3AB6 ■ - ■ JB3-Z L51	46.686	-	-				
315	420	315		3 ▲		1LE5503-3AB7 ■ - ■ JB3-Z L51	58.086	-	-				
355	480	355	355L	3 ▲		1LE5603-3BB3 ■ - ■ JB3-Z L51	69.900	-	-				
400	540	400		3 ▲		1LE5603-3BB4 ■ - ■ JB3-Z L51	78.300	-	-				
500	670	500		3 ▲		1LE5603-3BB5 ■ - ■ JB3-Z L51	99.700	-	-				
4 Polos - Potencia aumentada (carcasa reducida)													
0,25	1/4	0,29	63M	1		1LE1002-0BB6 ■ - ■ JA4	343			1LE1002-0BB6 ■ - ■ KA4	337		
0,55	3/4	0,63	71M	1		1LE1002-0CB6 ■ - ■ JA4	457			1LE1002-0CB6 ■ - ■ KA4	453		
1,1	1,5	1,27	80M	2 ▲		1LE1001-0DB6 ■ - ■ JA4	658			1LE1001-0DB6 ■ - ■ KA4	655		
2,2	3,0	2,55	90L	2 ▲		1LE1001-0EB6 ■ - ■ JA4	943			1LE1001-0EB6 ■ - ■ KA4	941		
4	5,5	4,55	100L	2 ▲	●	1LE1001-1AB6 ■ - ■ JA4	1.325			1LE1001-1AB6 ■ - ■ KA4	1.317		
5,5	7,5	6,3	112M	2 ▲	●	1LE1001-1BB6 ■ - ■ JA4	1.645			1LE1001-1BB6 ■ - ■ KA4	1.636		
11	15	12,6	132M	2 ▲	●	1LE1001-1CB6 ■ - ■ JA4	2.710			1LE1001-1CB6 ■ - ■ KA4	2.705		
18,5	25	21,3	160L	2 ▲▼	●	1LE1001-1DB6 ■ - ■ JA4	4.110			1LE1001-1DB6 ■ - ■ KA4	4.092		
30	40	34,5	180L	2 ▲▼	●	1LE1001-1EB6 ■ - ■ JA4	6.010						
37	50	42,5	200L	2 ▲▼	●	1LE1001-2AB6 ■ - ■ JA4	7.330						
55	75	63	225M	2 ▲▼		1LE1501-2BB6 ■ - ■ JA4	10.900						
75	100	86	250M	2 ▲▼		1LE1501-2CB6 ■ - ■ JA4	14.700						
110	150	127	280M	2 ▲▼		1LE1501-2DB6 ■ - ■ JA4-Z L51	23.260						

Tensión y frecuencia						
230/400V Δ/Y 50Hz 460V Y 60Hz	2	2		2	2	
400/690V Δ/Y 50Hz 460V Δ 60Hz	3	4		3	4	
500V Y 50Hz	2	7		2	7	
500V Δ 50Hz	4	0		4	0	

4

MOTORES VARIADOR

Para corroborar la validez de este documento consulte la siguiente página web	
Código Seguro de Validación	**c202707550424cacba0861408ab0a8fe001**
Url de validación	*https://eamic.elda.es/absis/idi/arx/idiarxabsaweb/asp/verificadorfirma.asp*
Metadatos	**Origen: Origen administración Estado de elaboración: Copia auténtica de documento original**

Motores para uso con variador según Reglamento

Series SIMOTICS GP de aluminio y SIMOTICS SD de fundición de hierro

Gama estándar

15 días · 20 días · 25 días · Consultar

Potencia 50 Hz kW	HP	Potencia 60 Hz kW	Tamaño	IE	Notas	Referencia B3	Precio catálogo Des-cuento 30K	Precio tipo preferente Descuento 30A/30P 230/ 400V	400/ 690V	Referencia B5/V1 (en 1LE1 315L solo V1)	Precio catálogo Des-cuento 30K	Precio tipo preferente Descuento 30A/30P 230/ 400V	400/ 690V
6 Polos · Gama estándar													
0,09	1/8	0,1	63M	1▲		1LE1002-0BC2 ■ - ■ AA4	296	243	-	1LE1002-0BC2 ■ - ■ FA4	337	277	-
0,18	1/4	0,21	71M	1▲	●	1LE1002-0CC2 ■ - ■ AA4	314	257	-	1LE1002-0CC2 ■ - ■ FA4	360	295	-
0,25	1/3	0,29		1▲	●	1LE1002-0CC3 ■ - ■ AA4	350	287	-	1LE1002-0CC3 ■ - ■ FA4	396	325	-
0,37	1/2	0,43	80M	1▲	●	1LE1002-0DC2 ■ - ■ AA4	404	323	-	1LE1002-0DC2 ■ - ■ FA4	456	365	-
0,55	3/4	0,63		1▲	●	1LE1002-0DC3 ■ - ■ AA4	467	374	-	1LE1002-0DC3 ■ - ■ FA4	519	415	-
0,75	1	0,86	90S	2▲▼	●	1LE1001-0EC0 ■ - ■ AA4	592	474	-	1LE1001-0EC0 ■ - ■ FA4	655	524	-
1,1	1,5	1,27	90L	2▲▼	●	1LE1001-0EC4 ■ - ■ AA4	734	587	-	1LE1001-0EC4 ■ - ■ FA4	797	637	-
1,5	2	1,75	100L	2▲▼	●	1LE1001-1AC4 ■ - ■ AA4	867	694	-	1LE1001-1AC4 ■ - ■ FA4	944	756	-
2,2	3	2,55	112M	2▲▼	●	1LE1001-1BC2 ■ - ■ AA4	1.100	880	-	1LE1001-1BC2 ■ - ■ FA4	1.196	957	-
3	4	3,45	132S	2▲▼	●	1LE1001-1CC0 ■ - ■ AA4	1.380	1.100	1.100	1LE1001-1CC0 ■ - ■ FA4	1.505	1.200	1.200
4	5,5	4,55	132M	2▲▼	●	1LE1001-1CC2 ■ - ■ AA4	1.700	1.360	1.360	1LE1001-1CC2 ■ - ■ FA4	1.825	1.460	1.460
5,5	7,5	6,3		2▲▼	●	1LE1001-1CC3 ■ - ■ AA4	2.140	1.710	1.710	1LE1001-1CC3 ■ - ■ FA4	2.265	-	1.810
7,5	10	8,6	160M	2▲▼	●	1LE1001-1DC2 ■ - ■ AA4	2.710	-	2.170	1LE1001-1DC2 ■ - ■ FA4	2.872	-	2.300
11	15	12,6	160L	2▲▼	●	1LE1001-1DC4 ■ - ■ AA4	3.740	-	2.990	1LE1001-1DC4 ■ - ■ FA4	3.902	-	3.120
15	20	18	180L	2▲▼	●	1LE1001-1EC4 ■ - ■ AA4	4.700	-	4.000	1LE1001-1EC4 ■ - ■ FA4	4.956	-	-
18,5	25	22	200L	2▲▼	●	1LE1001-2AC4 ■ - ■ AA4	5.750	-	4.890	1LE1001-2AC4 ■ - ■ FA4	6.061	-	-
22	30	26,5		2▲▼	●	1LE1001-2AC5 ■ - ■ AA4	6.670	-	5.670	1LE1001-2AC5 ■ - ■ FA4	6.981	-	-
30	40	36	225M	2▲▼		1LE1501-2BC2 ■ - ■ AA4	9.180	-	-	1LE1501-2BC2 ■ - ■ FA4	9.582	-	-
37	50	44,5	250M	2▲▼		1LE1501-2CC2 ■ - ■ AA4	11.200	-	-	1LE1501-2CC2 ■ - ■ FA4	11.683	-	-
45	60	54	280S	2▲▼		1LE1501-2DC0 ■ - ■ AA4-Z L51	15.460	-	-	1LE1501-2DC0 ■ - ■ FA4-Z L51	16.163	-	-
55	75	66	280M	2▲▼		1LE1501-2DC2 ■ - ■ AA4-Z L51	17.960	-	-	1LE1501-2DC2 ■ - ■ FA4-Z L51	18.663	-	-
75	100	90	315S	2▲▼		1LE1501-3AC0 ■ - ■ AA4-Z L51	23.850	-	-	1LE1501-3AC0 ■ - ■ FA4-Z L51	24.850	-	-
90	125	108	315M	2▲▼		1LE1501-3AC2 ■ - ■ AA4-Z L51	26.650	-	-	1LE1501-3AC2 ■ - ■ FA4-Z L51	27.650	-	-
110	150	132	315L	2▲▼		1LE1501-3AC4 ■ - ■ AA4-Z L51	31.650	-	-	1LE1501-3AC4 ■ - ■ GA4-Z L51	32.660	-	-
132	180	158		2▲▼		1LE1501-3AC5 ■ - ■ AA4-Z L51	37.350	-	-	1LE1501-3AC5 ■ - ■ GA4-Z L51	38.360	-	-
160	220	192		2▲▼		1LE1501-3AC6 ■ - ■ AA4-Z L51	44.850	-	-	1LE1501-3AC6 ■ - ■ GA4-Z L51	45.860	-	-
200	270	200	315L	2▲▼		1LE5503-3AC7 ■ - ■ AB3-Z L51	53.336	-	-	1LE5503-3AC7 ■ - ■ GB4-Z L51	54.346	-	-
250	340	250		2▲▼		1LE5503-3AC8 ■ - ■ AB3-Z L51	66.536	-	-	1LE5503-3AC8 ■ - ■ GB4-Z L51	67.546	-	-
315	420	315	355L	2▲▼		1LE5603-3BC2 ■ - ■ AB3-Z L51	87.300	-	-	1LE5603-3BC2 ■ - ■ GB4-Z L51	91.300	-	-
355	480	355		2▲▼		1LE5603-3BC3 ■ - ■ AB3-Z L51	93.200	-	-	1LE5603-3BC3 ■ - ■ GB4-Z L51	97.200	-	-
400	540	400		2▲▼		1LE5603-3BC4 ■ - ■ AB3-Z L51	100.900	-	-	1LE5603-3BC4 ■ - ■ GB4-Z L51	104.900	-	-
6 Polos - Potencia aumentada (carcasa reducida)													
2,2	3	2,55	100L	2▲▼	●	1LE1001-1AC6 ■ - ■ AA4	1.100			1LE1001-1AC6 ■ - ■ FA4	1.177		
3	4	3,45	112M	2▲▼	●	1LE1001-1BC6 ■ - ■ AA4	1.380			1LE1001-1BC6 ■ - ■ FA4	1.476		
7,5	10	8,6	132M	2▲▼	●	1LE1001-1CC6 ■ - ■ AA4	2.710			1LE1001-1CC6 ■ - ■ FA4	2.835		
15	20	17,3	160L	2▲▼	●	1LE1001-1DC6 ■ - ■ AA4	4.840			1LE1001-1DC6 ■ - ■ FA4	5.002		
18,5	25	22	180L	2▲▼	●	1LE1001-1EC6 ■ - ■ AA4	5.750			1LE1001-1EC6 ■ - ■ FA4	6.006		
30	40	34,5	200L	2▲▼	●	1LE1001-2AC6 ■ - ■ AA4	8.930			1LE1001-2AC6 ■ - ■ FA4	9.241		
37	50	44,5	225M	2▲▼		1LE1501-2BC6 ■ - ■ AA4	11.400			1LE1501-2BC6 ■ - ■ FA4	11.802		
45	60	54	250M	2▲▼		1LE1501-2CC6 ■ - ■ AA4	13.900			1LE1501-2CC6 ■ - ■ FA4	14.383		
75	100	90	280M	2▲▼		1LE1501-2DC6 ■ - ■ AA4-Z L51	24.160			1LE1501-2DC6 ■ - ■ FA4-Z L51	24.863		

Tensión y frecuencia								
230/400V Δ/Y 50Hz 460V Y 60Hz	2	3	2	4	2	3	2	4
400/690V Δ/Y 50Hz 460V Δ 60Hz (690 con filtro)	4	7	0		4	7	0	
500V Y 50Hz								
500V Δ 50Hz								

Para corroborar la validez de este documento consulte la siguiente página web	
Código Seguro de Validación	**c202707550424cacba0861408ab0a8fe001**
Url de validación	*https://eamic.elda.es/absis/idi/arx/idiarxabsaweb/asp/verificadorfirma.asp*
Metadatos	**Origen: Origen administración Estado de elaboración: Copia auténtica de documento original**

Motores para uso con variador según Reglamento

Series SIMOTICS GP de aluminio y SIMOTICS SD de fundición de hierro

Gama estándar

15 días · 20 días · 25 días · Consultar

Potencia 50 Hz kW	HP	Potencia 60 Hz kW	Tamaño	IE	Notas	Referencia B35	Precio catálogo Descuento 30K	Precio tipo preferente Descuento 30A/30P 230/400V	400/690V	Referencia B14 normal (pequeña)	Precio catálogo Descuento 30K	Precio tipo preferente Descuento 30A/30P 230/400V	400/690V
6 Polos · Gama estándar													
0,09	1/8	0,1	63M	1▲		1LE1002-0BC2 ■ - ■ JA4	343	-	-	1LE1002-0BC2 ■ - ■ KA4	337	277	-
0,18	1/4	0,21	71M	1▲	●	1LE1002-0CC2 ■ - ■ JA4	364	-	-	1LE1002-0CC2 ■ - ■ KA4	360	295	-
0,25	1/3	0,29		1▲	●	1LE1002-0CC3 ■ - ■ JA4	400	-	-	1LE1002-0CC3 ■ - ■ KA4	396	325	-
0,37	1/2	0,43	80M	1▲	●	1LE1002-0DC2 ■ - ■ JA4	459	-	-	1LE1002-0DC2 ■ - ■ KA4	456	365	-
0,55	3/4	0,63		1▲	●	1LE1002-0DC3 ■ - ■ JA4	522	-	-	1LE1002-0DC3 ■ - ■ KA4	519	415	-
0,75	1	0,86	90S	2▲▼	●	1LE1001-0EC0 ■ - ■ JA4	657	-	-	1LE1001-0EC0 ■ - ■ KA4	655	524	-
1,1	1,5	1,27	90L	2▲▼	●	1LE1001-0EC4 ■ - ■ JA4	799	-	-	1LE1001-0EC4 ■ - ■ KA4	797	637	-
1,5	2	1,75	100L	2▲▼	●	1LE1001-1AC4 ■ - ■ JA4	952	-	-	1LE1001-1AC4 ■ - ■ KA4	944	756	-
2,2	3	2,55	112M	2▲▼	●	1LE1001-1BC2 ■ - ■ JA4	1.205	-	-	1LE1001-1BC2 ■ - ■ KA4	1.196	957	-
3	4	3,45	132S	2▲▼	●	1LE1001-1CC0 ■ - ■ JA4	1.510	-	-	1LE1001-1CC0 ■ - ■ KA4	1.505	-	-
4	5,5	4,55	132M	2▲▼	●	1LE1001-1CC2 ■ - ■ JA4	1.830	-	-	1LE1001-1CC2 ■ - ■ KA4	1.825	-	-
5,5	7,5	6,3		2▲▼	●	1LE1001-1CC3 ■ - ■ JA4	2.270	-	-	1LE1001-1CC3 ■ - ■ KA4	2.265	-	-
7,5	10	8,6	160M	2▲▼	●	1LE1001-1DC2 ■ - ■ JA4	2.890	-	-	1LE1001-1DC2 ■ - ■ KA4	2.872	-	-
11	15	12,6	160L	2▲▼	●	1LE1001-1DC4 ■ - ■ JA4	3.920	-	-	1LE1001-1DC4 ■ - ■ KA4	3.902	-	-
15	20	18	180L	2▲▼	●	1LE1001-1EC4 ■ - ■ JA4	5.000	-	-				
18,5	25	22	200L	2▲▼	●	1LE1001-2AC4 ■ - ■ JA4	6.150	-	-				
22	30	26,5		2▲▼		1LE1001-2AC5 ■ - ■ JA4	7.070	-	-				
30	40	36	225M	2▲▼		1LE1501-2BC2 ■ - ■ JA4	9.680	-	-				
37	50	44,5	250M	2▲▼		1LE1501-2CC2 ■ - ■ JA4	11.900	-	-				
45	60	54	280S	2▲▼		1LE1501-2DC0 ■ - ■ JA4-Z L51	16.360	-	-				
55	75	66	280M	2▲▼		1LE1501-2DC2 ■ - ■ JA4-Z L51	18.860	-	-				
75	100	90	315S	2▲▼		1LE1501-3AC0 ■ - ■ JA4-Z L51	25.000	-	-				
90	125	108	315M	2▲▼		1LE1501-3AC2 ■ - ■ JA4-Z L51	27.800	-	-				
110	150	132	315L	2▲▼		1LE1501-3AC4 ■ - ■ JA4-Z L51	32.800	-	-				
132	180	158		2▲▼		1LE1501-3AC5 ■ - ■ JA4-Z L51	38.500	-	-				
160	220	192		2▲▼		1LE1501-3AC6 ■ - ■ JA4-Z L51	46.000	-	-				
200	270	200	315L	3▲		1LE5503-3AC7 ■ - ■ JB3-Z L51	54.486	-	-				
250	340	250		3▲		1LE5503-3AC8 ■ - ■ JB3-Z L51	67.686	-	-				
315	420	315	355L	3▲		1LE5603-3BC2 ■ - ■ JB3-Z L51	91.500	-	-				
355	480	355		3▲		1LE5603-3BC3 ■ - ■ JB3-Z L51	97.400	-	-				
400	540	400		3▲		1LE5603-3BC4 ■ - ■ JB3-Z L51	105.100	-	-				
6 Polos - Potencia aumentada (carcasa reducida)													
2,2	3	2,55	100L	2▲▼	●	1LE1001-1AC6 ■ - ■ JA4	1.185			1LE1001-1AC6 ■ - ■ KA4	1.177		
3	4	3,45	112M	2▲▼	●	1LE1001-1BC6 ■ - ■ JA4	1.485			1LE1001-1BC6 ■ - ■ KA4	1.476		
7,5	10	8,6	132M	2▲▼	●	1LE1001-1CC6 ■ - ■ JA4	2.840			1LE1001-1CC6 ■ - ■ KA4	2.835		
15	20	17,3	160L	2▲▼	●	1LE1001-1DC6 ■ - ■ JA4	5.020			1LE1001-1DC6 ■ - ■ KA4	5.002		
18,5	25	22	180L	2▲▼	●	1LE1001-1EC6 ■ - ■ JA4	6.050						
30	40	34,5	200L	2▲▼	●	1LE1001-2AC6 ■ - ■ JA4	9.330						
37	50	44,5	225M	2▲▼		1LE1501-2BC6 ■ - ■ JA4	11.900						
45	60	54	250M	2▲▼		1LE1501-2CC6 ■ - ■ JA4	14.600						
75	100	90	280M	2▲▼		1LE1501-2DC6 ■ - ■ JA4-Z L51	25.060						

Tensión y frecuencia													
230/400V Δ/Y 50Hz 460V Y 60Hz	2	3	2	4	2	4	7	0	2	3	2	4	2	4	7	0
400/690V Δ/Y 50Hz 460V Δ 60Hz (690 con filtro)																
500V Y 50Hz																
500V Δ 50Hz																

6

MOTORES VARIADOR

Para corroborar la validez de este documento consulte la siguiente página web	
Código Seguro de Validación	**c202707550424cacba0861408ab0a8fe001**
Url de validación	*https://eamic.elda.es/absis/idi/arx/idiarxabsaweb/asp/verificadorfirma.asp*
Metadatos	**Origen: Origen administración Estado de elaboración: Copia auténtica de documento original**

Motores para uso con variador según Reglamento

Series SIMOTICS GP de aluminio y SIMOTICS SD de fundición de hierro

Gama estándar

15 días · 20 días · 25 días · Consultar

Potencia 50 Hz kW	HP	Potencia 60 Hz kW	Tamaño	IE	Notas	Referencia B3	Precio catálogo Descuento 30K	Precio tipo preferente Descuento 30A/30P 230/400V	400/690V	Referencia B5/V1 (en 1LE1 315L solo V1)	Precio catálogo Descuento 30K	Precio tipo preferente Descuento 30A/30P 230/400V	400/690V
8 Polos · Gama estándar													
0,09	1/8	0,104	71M	1▲	●	1LE1002-0CD2 ■ - ■ AA4	330	-	-	1LE1002-0CD2 ■ - ■ FA4	376	-	-
0,12	1/6	0,14		1▲	●	1LE1002-0CD3 ■ - ■ AA4	372	-	-	1LE1002-0CD3 ■ - ■ FA4	418	-	-
0,18	1/4	0,21	80M	2		1LE1501-0DD2 ■ - ■ AA4	631	-	-	1LE1501-0DD2 ■ - ■ FA4	683	-	-
0,25	1/3	0,29		2		1LE1501-0DD3 ■ - ■ AA4	776	-	-	1LE1501-0DD3 ■ - ■ FA4	828	-	-
0,37	1/2	0,43	90S	2		1LE1501-0ED0 ■ - ■ AA4	911	-	-	1LE1501-0ED0 ■ - ■ FA4	974	-	-
0,55	3/4	0,63	90L	2		1LE1501-0ED4 ■ - ■ AA4	1.050	-	-	1LE1501-0ED4 ■ - ■ FA4	1.113	-	-
0,75	1	0,86	100L	1▲	●	1LE1002-1AD4 ■ - ■ AA4	729	-	-	1LE1002-1AD4 ■ - ■ FA4	806	-	-
1,1	1,5	1,27		1▲	●	1LE1002-1AD5 ■ - ■ AA4	922	-	-	1LE1002-1AD5 ■ - ■ FA4	999	-	-
1,5	2	1,75	112M	1▲	●	1LE1002-1BD2 ■ - ■ AA4	1.100	-	-	1LE1002-1BD2 ■ - ■ FA4	1.196	-	-
2,2	3	2,55	132S	1▲	●	1LE1002-1CD0 ■ - ■ AA4	1.420	-	-	1LE1002-1CD0 ■ - ■ FA4	1.545	-	-
3	4	3,45	132M	1▲	●	1LE1002-1CD2 ■ - ■ AA4	1.730	-	-	1LE1002-1CD2 ■ - ■ FA4	1.855	-	-
4	5,5	4,55	160M	1▲	●	1LE1002-1DD2 ■ - ■ AA4	2.120	-	-	1LE1002-1DD2 ■ - ■ FA4	2.282	-	-
5,5	7,5	6,3		1▲	●	1LE1002-1DD3 ■ - ■ AA4	2.630	-	-	1LE1002-1DD3 ■ - ■ FA4	2.792	-	-
7,5	10	8,6		1▲	●	1LE1002-1DD4 ■ - ■ AA4	3.250	-	-	1LE1002-1DD4 ■ - ■ FA4	3.412	-	-
11	15	13,2	180L	1▲		1LE1502-1ED4 ■ - ■ AA4	4.270	-	-	1LE1502-1ED4 ■ - ■ FA4	4.526	-	-
15	20	18	200L	1▲		1LE1502-2AD5 ■ - ■ AA4	5.640	-	-	1LE1502-2AD5 ■ - ■ FA4	5.951	-	-
18,5	25	22	225S	1▲		1LE1502-2BD0 ■ - ■ AA4	6.610	-	-	1LE1502-2BD0 ■ - ■ FA4	7.012	-	-
22	30	26,5	225M	1▲		1LE1502-2BD2 ■ - ■ AA4	7.670	-	-	1LE1502-2BD2 ■ - ■ FA4	8.072	-	-
30	40	36	250M	1▲		1LE1502-2CD2 ■ - ■ AA4	10.100	-	-	1LE1502-2CD2 ■ - ■ FA4	10.583	-	-
37	50	44,5	280S	1▲		1LE1502-2DD0 ■ - ■ AA4-Z L51	14.060	-	-	1LE1502-2DD0 ■ - ■ FA4-Z L51	14.763	-	-
45	60	54	280M	1▲		1LE1502-2DD2 ■ - ■ AA4-Z L51	16.660	-	-	1LE1502-2DD2 ■ - ■ FA4-Z L51	17.363	-	-
55	75	66	315S	1▲		1LE1502-3AD0 ■ - ■ AA4-Z L51	20.050	-	-	1LE1502-3AD0 ■ - ■ FA4-Z L51	21.050	-	-
75	100	90	315M	1▲		1LE1502-3AD2 ■ - ■ AA4-Z L51	26.150	-	-	1LE1502-3AD2 ■ - ■ FA4-Z L51	27.150	-	-
90	125	108	315L	1▲		1LE1502-3AD4 ■ - ■ AA4-Z L51	30.550	-	-	1LE1502-3AD4 ■ - ■ GA4-Z L51	31.560	-	-
110	150	132		1▲		1LE1502-3AD5 ■ - ■ AA4-Z L51	36.450	-	-	1LE1502-3AD5 ■ - ■ GA4-Z L51	37.460	-	-
132	180	158		1▲		1LE1502-3AD6 ■ - ■ AA4-Z L51	43.250	-	-	1LE1502-3AD6 ■ - ■ GA4-Z L51	44.260	-	-
160	220	192	315L	3▲		1LE5503-3AD. ■ - ■ AB3-Z L51	Consultar	-	-	1LE5503-3AD. ■ - ■ GB4-Z L51	Consultar	-	-
200	270	230		3▲		1LE5503-3AD. ■ - ■ AB3-Z L51	Consultar	-	-	1LE5503-3AD. ■ - ■ GB4-Z L51	Consultar	-	-
250	340	288	355L	3▲		1LE5603-3BD. ■ - ■ AB3-Z L51	Consultar	-	-	1LE5603-3BD. ■ - ■ GB4-Z L51	Consultar	-	-
315	420	362		3▲		1LE5603-3BD. ■ - ■ AB3-Z L51	Consultar	-	-	1LE5603-3BD. ■ - ■ GB4-Z L51	Consultar	-	-
8 Polos - Potencia aumentada (carcasa reducida)													
15	20	22	180M	1▲		1LE1502-1ED6 ■ - ■ AA4	5.640			1LE1502-1ED6 ■ - ■ FA4	5.896		
18,5	25	36	200L	1▲		1LE1502-2AD6 ■ - ■ AA4	6.610			1LE1502-2AD6 ■ - ■ FA4	6.921		
30	40	44,5	225M	1▲		1LE1502-2BD6 ■ - ■ AA4	8.920			1LE1502-2BD6 ■ - ■ FA4	9.322		
37	50	54	250M	1▲		1LE1502-2CD6 ■ - ■ AA4	11.200			1LE1502-2CD6 ■ - ■ FA4	11.683		
55	75	90	280M	1▲		1LE1502-2DD6 ■ - ■ AA4-Z L51	18.260			1LE1502-2DD6 ■ - ■ FA4-Z L51	18.963		

Tensión y frecuencia										
230/400V Δ/Y 50Hz 460V Y 60Hz	2	3	2	4			2	3	2	4
400/690V Δ/Y 50Hz 460V Δ 60Hz (690 con filtro)	2	4	7	0			2	4	7	0
500V Y 50Hz										
500V Δ 50Hz										

Para corroborar la validez de este documento consulte la siguiente página web	
Código Seguro de Validación	**c202707550424cacba0861408ab0a8fe001**
Url de validación	*https://eamic.elda.es/absis/idi/arx/idiarxabsaweb/asp/verificadorfirma.asp*
Metadatos	**Origen: Origen administración Estado de elaboración: Copia auténtica de documento original**

Motores para uso con variador según Reglamento

Series SIMOTICS GP de aluminio y SIMOTICS SD de fundición de hierro

Gama estándar

15 días · 20 días · 25 días · Consultar

Potencia 50 Hz kW	HP	Potencia 60 Hz kW	Tamaño	IE	Notas	Referencia B35	Precio catálogo Descuento 30K	Precio tipo preferente Descuento 30A/30P 230/400V	400/690V	Referencia B14 normal (pequeña)	Precio catálogo Descuento 30K	Precio tipo preferente Descuento 30A/30P 230/400V	400/690V
8 Polos · Gama estándar													
0,09	1/8	0,104	71M	1▲	●	1LE1002-0CD2 ■ - ■ JA4	380	-	-	1LE1002-0CD2 ■ - ■ KA4	376	-	-
0,12	1/6	0,14		1▲	●	1LE1002-0CD3 ■ - ■ JA4	422	-	-	1LE1002-0CD3 ■ - ■ KA4	418	-	-
0,18	1/4	0,21	80M	2		1LE1501-0DD2 ■ - ■ JA4	686	-	-	1LE1501-0DD2 ■ - ■ KA4	683	-	-
0,25	1/3	0,29		2		1LE1501-0DD3 ■ - ■ JA4	831	-	-	1LE1501-0DD3 ■ - ■ KA4	828	-	-
0,37	1/2	0,43	90S	2		1LE1501-0ED0 ■ - ■ JA4	976	-	-	1LE1501-0ED0 ■ - ■ KA4	974	-	-
0,55	3/4	0,63	90L	2		1LE1501-0ED4 ■ - ■ JA4	1.115	-	-	1LE1501-0ED4 ■ - ■ KA4	1.113	-	-
0,75	1	0,86	100L	1▲	●	1LE1002-1AD4 ■ - ■ JA4	814	-	-	1LE1002-1AD4 ■ - ■ KA4	806	-	-
1,1	1,5	1,27		1▲	●	1LE1002-1AD5 ■ - ■ JA4	1.007	-	-	1LE1002-1AD5 ■ - ■ KA4	999	-	-
1,5	2	1,75	112M	1▲	●	1LE1002-1BD2 ■ - ■ JA4	1.205	-	-	1LE1002-1BD2 ■ - ■ KA4	1.196	-	-
2,2	3	2,55	132S	1▲	●	1LE1002-1CD0 ■ - ■ JA4	1.550	-	-	1LE1002-1CD0 ■ - ■ KA4	1.545	-	-
3	4	3,45	132M	1▲	●	1LE1002-1CD2 ■ - ■ JA4	1.860	-	-	1LE1002-1CD2 ■ - ■ KA4	1.855	-	-
4	5,5	4,55	160M	1▲	●	1LE1002-1DD2 ■ - ■ JA4	2.300	-	-	1LE1002-1DD2 ■ - ■ KA4	2.282	-	-
5,5	7,5	6,3		1▲	●	1LE1002-1DD3 ■ - ■ JA4	2.810	-	-	1LE1002-1DD3 ■ - ■ KA4	2.792	-	-
7,5	10	8,6		1▲	●	1LE1002-1DD4 ■ - ■ JA4	3.430	-	-	1LE1002-1DD4 ■ - ■ KA4	3.412	-	-
11	15	13,2	180L	1▲		1LE1502-1ED4 ■ - ■ JA4	4.570	-	-				
15	20	18	200L	1▲		1LE1502-2AD5 ■ - ■ JA4	6.040	-	-				
18,5	25	22	225S	1▲		1LE1502-2BD0 ■ - ■ JA4	7.110	-	-				
22	30	26,5	225M	1▲		1LE1502-2BD2 ■ - ■ JA4	8.170	-	-				
30	40	36	250M	1▲		1LE1502-2CD2 ■ - ■ JA4	10.800	-	-				
37	50	44,5	280S	1▲		1LE1502-2DD0 ■ - ■ JA4-Z L51	14.960	-	-				
45	60	54	280M	1▲		1LE1502-2DD2 ■ - ■ JA4-Z L51	17.560	-	-				
55	75	66	315S	1▲		1LE1502-3AD0 ■ - ■ JA4-Z L51	21.200	-	-				
75	100	90	315M	1▲		1LE1502-3AD2 ■ - ■ JA4-Z L51	27.300	-	-				
90	125	108	315L	1▲		1LE1502-3AD4 ■ - ■ JA4-Z L51	31.700	-	-				
110	150	132		1▲		1LE1502-3AD5 ■ - ■ JA4-Z L51	37.600	-	-				
132	180	158		1▲		1LE1502-3AD6 ■ - ■ JA4-Z L51	44.400	-	-				
160	220	192	315L	3▲		1LE5503-3AD. ■ - ■ JB3-Z L51	Consultar	-	-				
200	270	230		3▲		1LE5503-3AD. ■ - ■ JB3-Z L51	Consultar	-	-				
250	340	288	355L	3▲		1LE5603-3BD. ■ - ■ JB3-Z L51	Consultar	-	-				
315	420	362		3▲		1LE5603-3BD. ■ - ■ JB3-Z L51	Consultar	-	-				
8 Polos - Potencia aumentada (carcasa reducida)													
15	20	22	180M	1▲		1LE1502-1ED6 ■ - ■ JA4	5.940						
18,5	25	36	200L	1▲		1LE1502-2AD6 ■ - ■ JA4	7.010						
30	40	44,5	225M	1▲		1LE1502-2BD6 ■ - ■ JA4	9.420						
37	50	54	250M	1▲		1LE1502-2CD6 ■ - ■ JA4	11.900						
55	75	90	280M	1▲		1LE1502-2DD6 ■ - ■ JA4-Z L51	19.160						

Tensión y frecuencia													
230/400V Δ/Y 50Hz 460V Y 60Hz	2	3	2	4	2	4	7	0					
400/690V Δ/Y 50Hz 460V Δ 60Hz (690 con filtro)									2	3	2	4	
500V Y 50Hz													
500V Δ 50Hz													

8

MOTORES VARIADOR

Para corroborar la validez de este documento consulte la siguiente página web	
Código Seguro de Validación	**c202707550424cacba0861408ab0a8fe001**
Url de validación	*https://eamic.elda.es/absis/idi/arx/idiarxabsaweb/asp/verificadorfirma.asp*
Metadatos	**Origen: Origen administración Estado de elaboración: Copia auténtica de documento original**

Motores optimizados para uso con variador

Series SIMOTICS GP&SD/VSD10 y SIMOTICS FD

Series optimizadas para uso con variador (no aptas para uso de red)

25 días Consultar

Potencia 50 Hz kW	HP	Potencia 60 Hz kW	Tamaño	IES	Notas	Referencia B3	Precio catálogo Descuento 30K/30F[1]	Precio tipo preferente Descuento 30A/30P 220/380V	Referencia B5/V1 (en 1LE1 315L solo V1)	Precio catálogo Descuento 30K/30F[1]	Precio tipo preferente Descuento 30A/30P 220/380V
3000 rpm · Tensión de red 400V 50Hz (tensión en el motor 380V 50Hz)											
3	4	3,45	100L	1▶		1LE1092-1AA4 2 - 1 AF4	830	-	1LE1092-1AA4 2 - 1 FF4	907	-
4	5,5	4,55	112M	1▶		1LE1092-1BA2 2 - 1 AF4	1.060	-	1LE1092-1BA2 2 - 1 FF4	1.156	-
5,5	7,5	6,3	132S	1▶		1LE1092-1CA0 2 - 1 AF4	1.360	-	1LE1092-1CA0 2 - 1 FF4	1.485	-
7,5	10	8,6		2▶		1LE1092-1CA1 2 - 1 AF4	1.740	-	1LE1092-1CA1 2 - 1 FF4	1.865	-
11	15	12,6	160M	1▶		1LE1092-1DA2 2 - 1 AF4	2.270	-	1LE1092-1DA2 2 - 1 FF4	2.432	-
15	20	17,3		1▶		1LE1092-1DA3 2 - 1 AF4	2.950	-	1LE1092-1DA3 2 - 1 FF4	3.112	-
18,5	25	21,3	160L	2▶		1LE1092-1DA4 2 - 1 AF4	3.450	-	1LE1092-1DA4 2 - 1 FF4	3.612	-
22	30	24,5	180M	2▶		1LE1592-1EA2 2 - 1 AF4	4.550	-	1LE1592-1EA2 2 - 1 FF4	4.806	-
30	40	33,5	200L	2▶		1LE1592-2AA4 2 - 1 AF4	5.880	-	1LE1592-2AA4 2 - 1 FF4	6.191	-
37	50	41,5		2▶		1LE1592-2AA5 2 - 1 AF4	7.160	-	1LE1592-2AA5 2 - 1 FF4	7.471	-
45	60	51	225M	2▶		1LE1592-2BA2 2 - 1 AF4	8.370	-	1LE1592-2BA2 2 - 1 FF4	8.772	-
55	75	62	250M	2▶		1LE1592-2CA2 2 - 1 AF4	10.170	-	1LE1592-2CA2 2 - 1 FF4	10.653	-
75	100	84	280S	2▶		1LE1592-2DA0 2 - 1 AF4	14.820	-	1LE1592-2DA0 2 - 1 FF4	15.523	-
90	125	101	280M	2▶		1LE1592-2DA2 2 - 1 AF4	17.440	-	1LE1592-2DA2 2 - 1 FF4	18.143	-
235	315	-	315	2▶		1LM1222-3AB1 1 - 1 AA0	41.400	-	1LM1222-3AB1 1 - 1 JA0	Consultar	-
300	402	-		2▶		1LM1222-3AB3 1 - 1 AA0	51.750	-	1LM1222-3AB3 1 - 1 JA0	Consultar	-
325	436	-		2▶		1LM1222-3AB5 1 - 1 AA0	55.800	-	1LM1222-3AB5 1 - 1 JA0	Consultar	-
350	469	-		2▶		1LM1222-3AB7 1 - 1 AA0	60.300	-	1LM1222-3AB7 1 - 1 JA0	Consultar	-
420	563	-	355	2▶		1LM1222-3BB5 1 - 1 AA0	71.550	-	1LM1222-3BB5 1 - 1 JA0	Consultar	-
445	597	-		2▶		1LM1222-3BB7 1 - 1 AA0	75.600	-	1LM1222-3BB7 1 - 1 JA0	Consultar	-
3000 rpm · 2 polos · Aislamiento especial											
3	4	3,45	100L	1▶		1LE1092-1AA4 ■ - ■ AF4	1.130	-	1LE1092-1AA4 ■ - ■ FF4	1.207	-
4	5,5	4,55	112M	1▶		1LE1092-1BA2 ■ - ■ AF4	1.460	-	1LE1092-1BA2 ■ - ■ FF4	1.556	-
5,5	7,5	6,3	132S	1▶		1LE1092-1CA0 ■ - ■ AF4	1.900	-	1LE1092-1CA0 ■ - ■ FF4	2.025	-
7,5	10	8,6		2▶		1LE1092-1CA1 ■ - ■ AF4	2.280	-	1LE1092-1CA1 ■ - ■ FF4	2.405	-
11	15	12,6	160M	1▶		1LE1092-1DA2 ■ - ■ AF4	3.270	-	1LE1092-1DA2 ■ - ■ FF4	3.432	-
15	20	17,3		1▶		1LE1092-1DA3 ■ - ■ AF4	3.950	-	1LE1092-1DA3 ■ - ■ FF4	4.112	-
18,5	25	21,3	160L	2▶		1LE1092-1DA4 ■ - ■ AF4	4.450	-	1LE1092-1DA4 ■ - ■ FF4	4.612	-
22	30	24,5	180M	2▶		1LE1592-1EA2 ■ - ■ AF4	5.750	-	1LE1592-1EA2 ■ - ■ FF4	6.006	-
30	40	33,5	200L	2▶		1LE1592-2AA4 ■ - ■ AF4	7.480	-	1LE1592-2AA4 ■ - ■ FF4	7.791	-
37	50	41,5		2▶		1LE1592-2AA5 ■ - ■ AF4	8.760	-	1LE1592-2AA5 ■ - ■ FF4	9.071	-
45	60	51	225M	2▶		1LE1592-2BA2 ■ - ■ AF4	10.170	-	1LE1592-2BA2 ■ - ■ FF4	10.572	-
55	75	62	250M	2▶		1LE1592-2CA2 ■ - ■ AF4	12.170	-	1LE1592-2CA2 ■ - ■ FF4	12.653	-
75	100	84	280S	2▶		1LE1592-2DA0 ■ - ■ AF4	17.320	-	1LE1592-2DA0 ■ - ■ FF4	18.023	-
90	125	101	280M	2▶		1LE1592-2DA2 ■ - ■ AF4	19.940	-	1LE1592-2DA2 ■ - ■ FF4	20.643	-
Tensión y frecuencia											
Tensión de red 500V 50Hz, tensión en el motor 480V 50Hz						2 6			2 6		
Tensión de red 690V 50Hz, tensión en el motor 660V 50Hz						3 3			3 3		
3000 rpm · 4 polos · Tensión de red 500V 50Hz (tensión en el motor 480V 50Hz) · Alta eficiencia											
250	335	-	315	2▶		1LM1222-3AB1 2 - 1 AA0	43.740		1LE1592-2DA2 2 - 1 JA0	Consultar	
305	409	-		2▶		1LM1222-3AB3 2 - 1 AA0	52.650		1LE1592-2DA2 2 - 1 JA0	Consultar	
330	443	-		2▶		1LM1222-3AB5 2 - 1 AA0	56.250		1LE1592-2DA2 2 - 1 JA0	Consultar	
375	503	-		2▶		1LM1222-3AB7 2 - 1 AA0	63.450		1LE1592-2DA2 2 - 1 JA0	Consultar	
420	563	-	355	2▶		1LM1222-3BB5 2 - 1 AA0	71.550		1LE1592-2DA2 2 - 1 JA0	Consultar	
460	617	-		2▶		1LM1222-3BB7 2 - 1 AA0	77.850		1LE1592-2DA2 2 - 1 JA0	Consultar	
3000 rpm · 4 polos · Tensión de red 690V 50Hz (tensión en el motor 660V 50Hz) · Alta eficiencia											
225	302	-	315	2▶		1LM1222-3AB1 3 - 1 AA0	58.050		1LM1222-3AB1 3 - 1 JA0	Consultar	
280	375	-		2▶		1LM1222-3AB3 3 - 1 AA0	67.050		1LM1222-3AB3 3 - 1 JA0	Consultar	
300	402	-		2▶		1LM1222-3AB5 3 - 1 AA0	70.650		1LM1222-3AB5 3 - 1 JA0	Consultar	
345	463	-		2▶		1LM1222-3AB7 3 - 1 AA0	77.850		1LM1222-3AB7 3 - 1 JA0	Consultar	
385	516	-	355	2▶		1LM1222-3BB5 3 - 1 AA0	84.150		1LM1222-3BB5 3 - 1 JA0	Consultar	
425	570	-		2▶		1LM1222-3BB7 3 - 1 AA0	91.800		1LM1222-3BB7 3 - 1 JA0	Consultar	

Motores optimizados para uso con convertidor de frecuencia no regulado (sin devolución a red, tipos BLM Basic Line Module o SLM Smart Line Module). Consultar para otros tipos de convertidores regulados (con devolución a red, tipos ALM, *Active Line Module*).

Las potencias indicadas en los SIMOTICS FD (1LM1) son válidas para frecuencias de pulso mayores o iguales a 2,5kHz (reducción del 15% para frecuencia 1,25kHz).

Curva de par variable M~n^2 (para otros tipos de curva pueden ser medidas adicionales, como ventilación forzada).

Las clases de eficiencia IES (según EN 50598-2) corresponden a sistemas de motor y variador SINAMICS G120 - PM240-2 o SINAMICS G120P/G130/G150.

Rodamientos aislados de serie a partir de tamaño 280. Sondas KTY de serie.

Consultar valores de potencia a 60Hz para los 1LM1 en catálogo. La referencia cambia.

[1] Descuento 30K para motores SIMOTICS VSD10 (1LE1), 30F para motores SIMOTICS FD (1LM1)

Para corroborar la validez de este documento consulte la siguiente página web	
Código Seguro de Validación	c202707550424cacba0861408ab0a8fe001
Url de validación	https://eamic.elda.es/absis/idi/arx/idiarxabsaweb/asp/verificadorfirma.asp
Metadatos	Origen: Origen administración Estado de elaboración: Copia auténtica de documento original

Motores optimizados para uso con variador

Series SIMOTICS GP&SD/VSD10 y SIMOTICS FD

Series optimizadas para uso con variador (no aptas para uso de red)

25 días Consultar

Potencia 50 Hz kW	HP	Potencia 60 Hz kW	Tamaño	IES	Notas	Referencia B35	Precio catálogo Descuento 30K/30F[1]	Precio tipo preferente Descuento 30A/30P 220/380V	Referencia B14 normal (pequeña)	Precio catálogo Descuento 30K/30F[1]	Precio tipo preferente Descuento 30A/30P 220/380V
3000 rpm · Tensión de red 400V 50Hz (tensión en el motor 380V 50Hz)											
3	4	3,45	100L	1▶		1LE1092-1AA4 2 - 1 JF4	915	-	1LE1092-1AA4 2 - 1 KF4	907	-
4	5,5	4,55	112M	1▶		1LE1092-1BA2 2 - 1 JF4	1.165	-	1LE1092-1BA2 2 - 1 KF4	1.156	-
5,5	7,5	6,3	132S	1▶		1LE1092-1CA0 2 - 1 JF4	1.490	-	1LE1092-1CA0 2 - 1 KF4	1.485	-
7,5	10	8,6		2▶		1LE1092-1CA1 2 - 1 JF4	1.870	-	1LE1092-1CA1 2 - 1 KF4	1.865	-
11	15	12,6	160M	1▶		1LE1092-1DA2 2 - 1 JF4	2.450	-	1LE1092-1DA2 2 - 1 KF4	2.432	-
15	20	17,3		1▶		1LE1092-1DA3 2 - 1 JF4	3.130	-	1LE1092-1DA3 2 - 1 KF4	3.112	-
18,5	25	21,3	160L	2▶		1LE1092-1DA4 2 - 1 JF4	3.630	-	1LE1092-1DA4 2 - 1 KF4	3.612	-
22	30	24,5	180M	2▶		1LE1592-1EA2 2 - 1 JF4	4.850	-			
30	40	33,5	200L	2▶		1LE1592-2AA4 2 - 1 JF4	6.280	-			
37	50	41,5		2▶		1LE1592-2AA5 2 - 1 JF4	7.560	-			
45	60	51	225M	2▶		1LE1592-2BA2 2 - 1 JF4	8.870	-			
55	75	62	250M	2▶		1LE1592-2CA2 2 - 1 JF4	10.870	-			
75	100	84	280S	2▶		1LE1592-2DA0 2 - 1 JF4	15.720	-			
90	125	101	280M	2▶		1LE1592-2DA2 2 - 1 JF4	18.340	-			
235	315	-	315	2▶		1LM1222-3AB1 1 - 1 KA0	43.720	-			
300	402	-		2▶		1LM1222-3AB3 1 - 1 KA0	54.070	-			
325	436	-		2▶		1LM1222-3AB5 1 - 1 KA0	58.120	-			
350	469	-		2▶		1LM1222-3AB7 1 - 1 KA0	62.620	-			
420	563	-	355	2▶		1LM1222-3BB5 1 - 1 KA0	74.770	-			
445	597	-		2▶		1LM1222-3BB7 1 - 1 KA0	78.820	-			
3000 rpm · 2 polos · Aislamiento especial											
3	4	3,45	100L	1▶		1LE1092-1AA4 ■ - ■ JF4	1.215	-	1LE1092-1AA4 ■ - ■ KF4	1.207	-
4	5,5	4,55	112M	1▶		1LE1092-1BA2 ■ - ■ JF4	1.565	-	1LE1092-1BA2 ■ - ■ KF4	1.556	-
5,5	7,5	6,3	132S	1▶		1LE1092-1CA0 ■ - ■ JF4	2.030	-	1LE1092-1CA0 ■ - ■ KF4	2.025	-
7,5	10	8,6		2▶		1LE1092-1CA1 ■ - ■ JF4	2.410	-	1LE1092-1CA1 ■ - ■ KF4	2.405	-
11	15	12,6	160M	1▶		1LE1092-1DA2 ■ - ■ JF4	3.450	-	1LE1092-1DA2 ■ - ■ KF4	3.432	-
15	20	17,3		1▶		1LE1092-1DA3 ■ - ■ JF4	4.130	-	1LE1092-1DA3 ■ - ■ KF4	4.112	-
18,5	25	21,3	160L	2▶		1LE1092-1DA4 ■ - ■ JF4	4.630	-	1LE1092-1DA4 ■ - ■ KF4	4.612	-
22	30	24,5	180M	2▶		1LE1592-1EA2 ■ - ■ JF4	6.050	-			
30	40	33,5	200L	2▶		1LE1592-2AA4 ■ - ■ JF4	7.880	-			
37	50	41,5		2▶		1LE1592-2AA5 ■ - ■ JF4	9.160	-			
45	60	51	225M	2▶		1LE1592-2BA2 ■ - ■ JF4	10.670	-			
55	75	62	250M	2▶		1LE1592-2CA2 ■ - ■ JF4	12.870	-			
75	100	84	280S	2▶		1LE1592-2DA0 ■ - ■ JF4	18.220	-			
90	125	101	280M	2▶		1LE1592-2DA2 ■ - ■ JF4	20.840	-			
Tensión y frecuencia											
Tensión de red 500V 50Hz, tensión en el motor 480V 50Hz						2 6			2 6		
Tensión de red 690V 50Hz, tensión en el motor 660V						3 3			3 3		
3000 rpm · 4 polos · Tensión de red 500V 50Hz (tensión en el motor 480V 50Hz) · Alta eficiencia											
250	335	-	315	2▶		1LM1222-3AB1 2 - 1 KA0	46.060				
305	409	-		2▶		1LM1222-3AB3 2 - 1 KA0	54.970				
330	443	-		2▶		1LM1222-3AB5 2 - 1 KA0	58.570				
375	503	-		2▶		1LM1222-3AB7 2 - 1 KA0	65.770				
420	563	-	355	2▶		1LM1222-3BB5 2 - 1 KA0	74.770				
460	617	-		2▶		1LM1222-3BB7 2 - 1 KA0	81.070				
3000 rpm · 4 polos · Tensión de red 690V 50Hz (tensión en el motor 660V 50Hz) · Alta eficiencia											
225	302	-	315	2▶		1LM1222-3AB1 3 - 1 KA0	60.370				
280	375	-		2▶		1LM1222-3AB3 3 - 1 KA0	69.370				
300	402	-		2▶		1LM1222-3AB5 3 - 1 KA0	72.970				
345	463	-		2▶		1LM1222-3AB7 3 - 1 KA0	80.170				
385	516	-	355	2▶		1LM1222-3BB5 3 - 1 KA0	87.370				
425	570	-		2▶		1LM1222-3BB7 3 - 1 KA0	95.020				

3000

Ver leyenda a pie de página 28.

Para corroborar la validez de este documento consulte la siguiente página web	
Código Seguro de Validación	**c202707550424cacba0861408ab0a8fe001**
Url de validación	*https://eamic.elda.es/absis/idi/arx/idiarxabsaweb/asp/verificadorfirma.asp*
Metadatos	**Origen: Origen administración Estado de elaboración: Copia auténtica de documento original**

Motores optimizados para uso con variador

Series SIMOTICS GP&SD/VSD10 y SIMOTICS FD

Series optimizadas para uso con variador (no aptas para uso de red)

25 días Consultar

Potencia 50 Hz kW	HP	Potencia 60 Hz kW	Tamaño	IES	Notas	Referencia B3	Precio catálogo Descuento 30K/30F[1]	Precio tipo preferente Descuento 30A/30P 220/380V	Referencia B5/V1 (en 1LE1 315L solo V1)	Precio catálogo Descuento 30K/30F[1]	Precio tipo preferente Descuento 30A/30P 220/380V
1500 rpm · 4 polos · Tensión de red 400V 50Hz (tensión en el motor 380V 50Hz)											
2,2	3	2,55	100L	1		1LE1092-1AB4 2 - 1 AF4	721	577	1LE1092-1AB4 2 - 1 FF4	798	639
3	4	3,45		1		1LE1092-1AB5 2 - 1 AF4	830	664	1LE1092-1AB5 2 - 1 FF4	907	726
4	5,5	4,55	112M	1		1LE1092-1BB2 2 - 1 AF4	1.060	848	1LE1092-1BB2 2 - 1 FF4	1.156	925
5,5	7,5	6,3	132S	1		1LE1092-1CB0 2 - 1 AF4	1.360	1.090	1LE1092-1CB0 2 - 1 FF4	1.485	1.190
7,5	10	8,6	132M	1		1LE1092-1CB2 2 - 1 AF4	1.740	1.390	1LE1092-1CB2 2 - 1 FF4	1.865	1.490
11	15	12,6	160M	1		1LE1092-1DB2 2 - 1 AF4	2.270	1.820	1LE1092-1DB2 2 - 1 FF4	2.432	1.950
15	20	17,3	160L	2		1LE1092-1DB4 2 - 1 AF4	2.950	2.360	1LE1092-1DB4 2 - 1 FF4	3.112	2.490
18,5	25	21,3	180M	2		1LE1592-1EB2 2 - 1 AF4	3.860	3.280	1LE1592-1EB2 2 - 1 FF4	4.116	3.500
22	30	25,3	180L	2		1LE1592-1EB4 2 - 1 AF4	4.550	3.870	1LE1592-1EB4 2 - 1 FF4	4.806	4.090
30	40	34,5	200L	2		1LE1592-2AB5 2 - 1 AF4	5.880	5.000	1LE1592-2AB5 2 - 1 FF4	6.191	5.260
37	50	42,5	225S	2		1LE1592-2BB0 2 - 1 AF4	6.920	5.880	1LE1592-2BB0 2 - 1 FF4	7.322	-
45	60	52	225M	2		1LE1592-2BB2 2 - 1 AF4	8.370	7.110	1LE1592-2BB2 2 - 1 FF4	8.772	-
55	75	63	250M	2		1LE1592-2CB2 2 - 1 AF4	10.200	8.670	1LE1592-2CB2 2 - 1 FF4	10.683	-
75	100	86	280S	2		1LE1592-2DB0 2 - 1 AF4	14.800	12.600	1LE1592-2DB0 2 - 1 FF4	15.503	-
90	125	104	280M	2		1LE1592-2DB2 2 - 1 AF4	17.400	14.800	1LE1592-2DB2 2 - 1 FF4	18.103	-
106		125	315S	2		1LE1592-3AB0 2 - 1 AF4	20.900	17.800	1LE1592-3AB0 2 - 1 FF4	21.900	-
130		152	315M	2		1LE1592-3AB2 2 - 1 AF4	24.800	21.100	1LE1592-3AB2 2 - 1 FF4	25.800	-
160	220	184	315L	2		1LE1592-3AB4 2 - 1 AF4	29.700	25.200	1LE1592-3AB4 2 - 1 GF4	30.710	-
200	270	230		2		1LE1592-3AB5 2 - 1 AF4	36.900	31.400	1LE1592-3AB5 2 - 1 GF4	37.910	-
250	335	-	315	2		1LM1222-3AB1 1 - 2 AA0	40.860	-	1LM1222-3AB1 1 - 2 JA0	42.710	-
315	422	-		2		1LM1222-3AB3 1 - 2 AA0	50.850	-	1LM1222-3AB3 1 - 2 JA0	52.700	-
345	463	-		2		1LM1222-3AB5 1 - 2 AA0	55.350	-	1LM1222-3AB5 1 - 2 JA0	57.200	-
400	536	-		2		1LM1222-3AB7 1 - 2 AA0	63.450	-	1LM1222-3AB7 1 - 2 JA0	65.300	-
455	610	-	355	2		1LM1222-3BB5 1 - 2 AA0	72.450	-	1LM1222-3BB5 1 - 2 JA0	75.240	-
510	684	-		2		1LM1222-3BB7 1 - 2 AA0	81.000	-	1LM1222-3BB7 1 - 2 JA0	83.790	-
1500 rpm · 4 polos · Aislamiento especial											
2,2	3	2,55	100L	1		1LE1092-1AB4 ■ - ■ AF4	1.021	-	1LE1092-1AB4 ■ - ■ FF4	1.098	-
3	4	3,45		1		1LE1092-1AB5 ■ - ■ AF4	1.130	-	1LE1092-1AB5 ■ - ■ FF4	1.207	-
4	5,5	4,55	112M	1		1LE1092-1BB2 ■ - ■ AF4	1.460	-	1LE1092-1BB2 ■ - ■ FF4	1.556	-
5,5	7,5	6,3	132S	1		1LE1092-1CB0 ■ - ■ AF4	1.900	-	1LE1092-1CB0 ■ - ■ FF4	2.025	-
7,5	10	8,6	132M	1		1LE1092-1CB2 ■ - ■ AF4	2.280	-	1LE1092-1CB2 ■ - ■ FF4	2.405	-
11	15	12,6	160M	1		1LE1092-1DB2 ■ - ■ AF4	3.270	-	1LE1092-1DB2 ■ - ■ FF4	3.432	-
15	20	17,3	160L	2		1LE1092-1DB4 ■ - ■ AF4	3.950	-	1LE1092-1DB4 ■ - ■ FF4	4.112	-
18,5	25	21,3	180M	2		1LE1592-1EB2 ■ - ■ AF4	5.060	-	1LE1592-1EB2 ■ - ■ FF4	5.316	-
22	30	25,3	180L	2		1LE1592-1EB4 ■ - ■ AF4	5.750	-	1LE1592-1EB4 ■ - ■ FF4	6.006	-
30	40	34,5	200L	2		1LE1592-2AB5 ■ - ■ AF4	7.480	-	1LE1592-2AB5 ■ - ■ FF4	7.791	-
37	50	42,5	225S	2		1LE1592-2BB0 ■ - ■ AF4	8.720	-	1LE1592-2BB0 ■ - ■ FF4	9.122	-
45	60	52	225M	2		1LE1592-2BB2 ■ - ■ AF4	10.170	-	1LE1592-2BB2 ■ - ■ FF4	10.572	-
55	75	63	250M	2		1LE1592-2CB2 ■ - ■ AF4	12.200	-	1LE1592-2CB2 ■ - ■ FF4	12.683	-
75	100	86	280S	2		1LE1592-2DB0 ■ - ■ AF4	17.300	-	1LE1592-2DB0 ■ - ■ FF4	18.003	-
90	125	104	280M	2		1LE1592-2DB2 ■ - ■ AF4	19.900	-	1LE1592-2DB2 ■ - ■ FF4	20.603	-
106		125	315S	2		1LE1592-3AB0 ■ - ■ AF4	23.400	-	1LE1592-3AB0 ■ - ■ FF4	24.400	-
130		152	315M	2		1LE1592-3AB2 ■ - ■ AF4	29.300	-	1LE1592-3AB2 ■ - ■ FF4	30.300	-
160	220	184	315L	2		1LE1592-3AB4 ■ - ■ AF4	34.200	-	1LE1592-3AB4 ■ - ■ GF4	35.210	-
200	270	230		2		1LE1592-3AB5 ■ - ■ AF4	41.400	-	1LE1592-3AB5 ■ - ■ GF4	42.410	-
Tensión y frecuencia											
Tensión de red 500V 50Hz, tensión en el motor 480V 50Hz						2 6			2 6		
Tensión de red 690V 50Hz, tensión en el motor 660V						3 3			3 3		
1500 rpm · 4 polos · Tensión de red 500V 50Hz (tensión en el motor 480V 50Hz) · Alta eficiencia											
250	335	-	315	2		1LM1222-3AB1 2 - 2 AA0	39.330		1LM1222-3AB1 2 - 2 JA0	41.180	
305	409	-		2		1LM1222-3AB3 2 - 2 AA0	51.750		1LM1222-3AB3 2 - 2 JA0	53.600	
330	443	-		2		1LM1222-3AB5 2 - 2 AA0	55.800		1LM1222-3AB5 2 - 2 JA0	57.650	
375	503	-		2		1LM1222-3AB7 2 - 2 AA0	63.000		1LM1222-3AB7 2 - 2 JA0	64.850	
420	563	-	355	2		1LM1222-3BB5 2 - 2 AA0	76.050		1LM1222-3BB5 2 - 2 JA0	78.840	
460	617	-		2		1LM1222-3BB7 2 - 2 AA0	79.650		1LM1222-3BB7 2 - 2 JA0	82.440	
1500 rpm · 4 polos · Tensión de red 690V 50Hz (tensión en el motor 660V 50Hz) · Alta eficiencia											
225	302	-	315	2		1LM1222-3AB1 3 - 2 AA0	54.000		1LM1222-3AB1 3 - 2 JA0	55.850	
280	375	-		2		1LM1222-3AB3 3 - 2 AA0	63.450		1LM1222-3AB3 3 - 2 JA0	65.300	
300	402	-		2		1LM1222-3AB5 3 - 2 AA0	67.050		1LM1222-3AB5 3 - 2 JA0	68.900	
345	463	-		2		1LM1222-3AB7 3 - 2 AA0	77.850		1LM1222-3AB7 3 - 2 JA0	79.700	
385	516	-	355	2		1LM1222-3BB5 3 - 2 AA0	84.600		1LM1222-3BB5 3 - 2 JA0	87.390	
425	570	-		2		1LM1222-3BB7 3 - 2 AA0	91.800		1LM1222-3BB7 3 - 2 JA0	94.590	

Ver leyenda a pie de página 28.

Para corroborar la validez de este documento consulte la siguiente página web	
Código Seguro de Validación	**c202707550424cacba0861408ab0a8fe001**
Url de validación	*https://eamic.elda.es/absis/idi/arx/idiarxabsaweb/asp/verificadorfirma.asp*
Metadatos	**Origen: Origen administración Estado de elaboración: Copia auténtica de documento original**

Motores optimizados para uso con variador

Series SIMOTICS GP&SD/VSD10 y SIMOTICS FD

Series optimizadas para uso con variador (no aptas para uso de red)

25 días — Consultar

Potencia 50 Hz kW	HP	Potencia 60 Hz kW	Tamaño	IES	Notas	Referencia B35	Precio catálogo Descuento 30K/30F[1]	Precio tipo preferente Descuento 30A/30P 220/380V	Referencia B14 normal (pequeña)	Precio catálogo Descuento 30K/30F[1]	Precio tipo preferente Descuento 30A/30P 220/380V
1500 rpm · 4 polos · Tensión de red 400V 50Hz (tensión en el motor 380V 50Hz)											
2,2	3	2,55	100L	1		1LE1092-1AB4 2 - 1 JF4	806	-	1LE1092-1AB4 2 - 1 KF4	798	639
3	4	3,45		1		1LE1092-1AB5 2 - 1 JF4	915	-	1LE1092-1AB5 2 - 1 KF4	907	726
4	5,5	4,55	112M	1		1LE1092-1BB2 2 - 1 JF4	1.165	-	1LE1092-1BB2 2 - 1 KF4	1.156	925
5,5	7,5	6,3	132S	1		1LE1092-1CB0 2 - 1 JF4	1.490	1.190	1LE1092-1CB0 2 - 1 KF4	1.485	-
7,5	10	8,6	132M	1		1LE1092-1CB2 2 - 1 JF4	1.870	1.500	1LE1092-1CB2 2 - 1 KF4	1.865	-
11	15	12,6	160M	1		1LE1092-1DB2 2 - 1 JF4	2.450	1.960	1LE1092-1DB2 2 - 1 KF4	2.432	-
15	20	17,3	160L	2		1LE1092-1DB4 2 - 1 JF4	3.130	2.500	1LE1092-1DB4 2 - 1 KF4	3.112	-
18,5	25	21,3	180M	2		1LE1592-1EB2 2 - 1 JF4	4.160	3.540			
22	30	25,3	180L	2		1LE1592-1EB4 2 - 1 JF4	4.850	4.120			
30	40	34,5	200L	2		1LE1592-2AB5 2 - 1 JF4	6.280	5.340			
37	50	42,5	225S	2		1LE1592-2BB0 2 - 1 JF4	7.420	-			
45	60	52	225M	2		1LE1592-2BB2 2 - 1 JF4	8.870	-			
55	75	63	250M	2		1LE1592-2CB2 2 - 1 JF4	10.900	-			
75	100	86	280S	2		1LE1592-2DB0 2 - 1 JF4	15.700	-			
90	125	104	280M	2		1LE1592-2DB2 2 - 1 JF4	18.300	-			
106		125	315S	2		1LE1592-3AB0 2 - 1 JF4	22.050	-			
130		152	315M	2		1LE1592-3AB2 2 - 1 JF4	25.950	-			
160	220	184	315L	2		1LE1592-3AB4 2 - 1 JF4	30.850	-			
200	270	230		2		1LE1592-3AB5 2 - 1 JF4	38.050	-			
250	335	-	315	2		1LM1222-3AB1 1 - 2 KA0	43.180	-			
315	422	-		2		1LM1222-3AB3 1 - 2 KA0	53.170	-			
345	463	-		2		1LM1222-3AB5 1 - 2 KA0	57.670	-			
400	536	-		2		1LM1222-3AB7 1 - 2 KA0	65.770	-			
455	610	-	355	2		1LM1222-3BB5 1 - 2 KA0	75.670	-			
510	684	-		2		1LM1222-3BB7 1 - 2 KA0	84.220	-			
1500 rpm · 4 polos · Aislamiento especial											
2,2	3	2,55	100L	1		1LE1092-1AB4 ■ - ■ JF4	1.106	-	1LE1092-1AB4 ■ - ■ KF4	1.098	-
3	4	3,45		1		1LE1092-1AB5 ■ - ■ JF4	1.215	-	1LE1092-1AB5 ■ - ■ KF4	1.207	-
4	5,5	4,55	112M	1		1LE1092-1BB2 ■ - ■ JF4	1.565	-	1LE1092-1BB2 ■ - ■ KF4	1.556	-
5,5	7,5	6,3	132S	1		1LE1092-1CB0 ■ - ■ JF4	2.030	-	1LE1092-1CB0 ■ - ■ KF4	2.025	-
7,5	10	8,6	132M	1		1LE1092-1CB2 ■ - ■ JF4	2.410	-	1LE1092-1CB2 ■ - ■ KF4	2.405	-
11	15	12,6	160M	1		1LE1092-1DB2 ■ - ■ JF4	3.450	-	1LE1092-1DB2 ■ - ■ KF4	3.432	-
15	20	17,3	160L	2		1LE1092-1DB4 ■ - ■ JF4	4.130	-	1LE1092-1DB4 ■ - ■ KF4	4.112	-
18,5	25	21,3	180M	2		1LE1592-1EB2 ■ - ■ JF4	5.360	-			
22	30	25,3	180L	2		1LE1592-1EB4 ■ - ■ JF4	6.050	-			
30	40	34,5	200L	2		1LE1592-2AB5 ■ - ■ JF4	7.880	-			
37	50	42,5	225S	2		1LE1592-2BB0 ■ - ■ JF4	9.220	-			
45	60	52	225M	2		1LE1592-2BB2 ■ - ■ JF4	10.670	-			
55	75	63	250M	2		1LE1592-2CB2 ■ - ■ JF4	12.900	-			
75	100	86	280S	2		1LE1592-2DB0 ■ - ■ JF4	18.200	-			
90	125	104	280M	2		1LE1592-2DB2 ■ - ■ JF4	20.800	-			
106		125	315S	2		1LE1592-3AB0 ■ - ■ JF4	24.550	-			
130		152	315M	2		1LE1592-3AB2 ■ - ■ JF4	30.450	-			
160	220	184	315L	2		1LE1592-3AB4 ■ - ■ JF4	35.350	-			
200	270	230		2		1LE1592-3AB5 ■ - ■ JF4	42.550	-			
Tensión y frecuencia											
Tensión de red 500V 50Hz, tensión en el motor 480V 50Hz						2 6			2 6		
Tensión de red 690V 50Hz, tensión en el motor 660V						3 3			3 3		
1500 rpm · 4 polos · Tensión de red 500V 50Hz (tensión en el motor 480V 50Hz) · Alta eficiencia											
250	335	-	315	2		1LM1222-3AB1 2 - 2 KA0	41.650				
305	409	-		2		1LM1222-3AB3 2 - 2 KA0	54.070				
330	443	-		2		1LM1222-3AB5 2 - 2 KA0	58.120				
375	503	-		2		1LM1222-3AB7 2 - 2 KA0	65.320				
420	563	-	355	2		1LM1222-3BB5 2 - 2 KA0	79.270				
460	617	-		2		1LM1222-3BB7 2 - 2 KA0	82.870				
1500 rpm · 4 polos · Tensión de red 690V 50Hz (tensión en el motor 660V 50Hz) · Alta eficiencia											
225	302	-	315	2		1LM1222-3AB1 3 - 2 KA0	56.320				
280	375	-		2		1LM1222-3AB3 3 - 2 KA0	65.770				
300	402	-		2		1LM1222-3AB5 3 - 2 KA0	69.370				
345	463	-		2		1LM1222-3AB7 3 - 2 KA0	80.170				
385	516	-	355	2		1LM1222-3BB5 3 - 2 KA0	87.820				
425	570	-		2		1LM1222-3BB7 3 - 2 KA0	95.020				



Ver leyenda a pie de página 28.

Para corroborar la validez de este documento consulte la siguiente página web	
Código Seguro de Validación	**c202707550424cacba0861408ab0a8fe001**
Url de validación	*https://eamic.elda.es/absis/idi/arx/idiarxabsaweb/asp/verificadorfirma.asp*
Metadatos	**Origen: Origen administración Estado de elaboración: Copia auténtica de documento original**

Motores optimizados para uso con variador

Series SIMOTICS GP&SD/VSD10 y SIMOTICS FD

Series optimizadas para uso con variador (no aptas para uso de red)

25 días Consultar

Potencia 50 Hz kW	HP	Potencia 60 Hz kW[4]	Tamaño	IES	Referencia B3	Precio catálogo Descuento 30F	Referencia V1	Precio catálogo Descuento 30F	Referencia B35	Precio catálogo Descuento 30F
1000rpm · 6 polos · Tensión de red 400V 50Hz (tensión en el motor 380V 50Hz) · Alta eficiencia										
190	255	-	315	2	1LM1222-3AC1 1 -3AA0	46.800	1LM1222-3AC1 1 -3JA0	48.650	1LM1222-3AC1 1 -3KA0	49.120
235	315	-		2	1LM1222-3AC3 1 -3AA0	55.800	1LM1222-3AC3 1 -3JA0	57.650	1LM1222-3AC3 1 -3KA0	58.120
270	362	-		2	1LM1222-3AC5 1 -3AA0	62.550	1LM1222-3AC5 1 -3JA0	64.400	1LM1222-3AC5 1 -3KA0	64.870
300	402	-		2	1LM1222-3AC7 1 -3AA0	68.400	1LM1222-3AC7 1 -3JA0	70.250	1LM1222-3AC7 1 -3KA0	70.720
355	476	-	355	2	1LM1222-3BC5 1 -3AA0	78.750	1LM1222-3BC5 1 -3JA0	81.540	1LM1222-3BC5 1 -3KA0	81.970
390	523	-		2	1LM1222-3BC7 1 -3AA0	85.950	1LM1222-3BC7 1 -3JA0	88.740	1LM1222-3BC7 1 -3KA0	89.170
1000rpm · 6 polos · Tensión de red 500V 50Hz (tensión en el motor 480V 50Hz) · Alta eficiencia										
185	248	-	315	2	1LM1222-3AC1 2 -3AA0	45.900	1LM1222-3AC1 2 -3JA0	47.750	1LM1222-3AC1 2 -3KA0	48.220
230	308	-		2	1LM1222-3AC3 2 -3AA0	54.900	1LM1222-3AC3 2 -3JA0	56.750	1LM1222-3AC3 2 -3KA0	57.220
270	362	-		2	1LM1222-3AC5 2 -3AA0	62.550	1LM1222-3AC5 2 -3JA0	64.400	1LM1222-3AC5 2 -3KA0	64.870
300	402	-		2	1LM1222-3AC7 2 -3AA0	68.400	1LM1222-3AC7 2 -3JA0	70.250	1LM1222-3AC7 2 -3KA0	70.720
360	483	-	355	2	1LM1222-3BC5 2 -3AA0	79.650	1LM1222-3BC5 2 -3JA0	82.440	1LM1222-3BC5 2 -3KA0	82.870
400	536	-		2	1LM1222-3BC7 2 -3AA0	87.750	1LM1222-3BC7 2 -3JA0	90.540	1LM1222-3BC7 2 -3KA0	90.970
1000rpm · 6 polos · Tensión de red 690V 50Hz (tensión en el motor 660V 50Hz) · Alta eficiencia										
170	228	-	315	2	1LM1222-3AC1 3 -3AA0	58.500	1LM1222-3AC1 3 -3JA0	60.350	1LM1222-3AC1 3 -3KA0	60.820
210	282	-		2	1LM1222-3AC3 3 -3AA0	67.050	1LM1222-3AC3 3 -3JA0	68.900	1LM1222-3AC3 3 -3KA0	69.370
250	335	-		2	1LM1222-3AC5 3 -3AA0	75.600	1LM1222-3AC5 3 -3JA0	77.450	1LM1222-3AC5 3 -3KA0	77.920
270	362	-		2	1LM1222-3AC7 3 -3AA0	79.200	1LM1222-3AC7 3 -3JA0	81.050	1LM1222-3AC7 3 -3KA0	81.520
325	436	-	355	2	1LM1222-3BC5 3 -3AA0	91.800	1LM1222-3BC5 3 -3JA0	94.590	1LM1222-3BC5 3 -3KA0	95.020
350	469	-		2	1LM1222-3BC7 3 -3AA0	96.300	1LM1222-3BC7 3 -3JA0	99.090	1LM1222-3BC7 3 -3KA0	99.520

Potencia 50 Hz kW	HP	Potencia 60 Hz kW[4]	Tamaño	IE	Referencia B3	Precio catálogo Descuento 30F	Referencia V1	Precio catálogo Descuento 30F	Referencia B35	Precio catálogo Descuento 30F
750rpm · 6 polos · Tensión de red 400V 50Hz (tensión en el motor 380V 50Hz) · Alta eficiencia										
150	201	-	315	2	1LM1222-3AC1 1 -4AA0	45.900	1LM1222-3AC1 1 -4JA0	47.750	1LM1222-3AC1 1 -4KA0	48.220
180	241	-		2	1LM1222-3AC3 1 -4AA0	53.100	1LM1222-3AC3 1 -4JA0	54.950	1LM1222-3AC3 1 -4KA0	55.420
210	282	-		2	1LM1222-3AC5 1 -4AA0	61.200	1LM1222-3AC5 1 -4JA0	63.050	1LM1222-3AC5 1 -4KA0	63.520
230	308	-		2	1LM1222-3AC7 1 -4AA0	65.700	1LM1222-3AC7 1 -4JA0	67.550	1LM1222-3AC7 1 -4KA0	68.020
270	362	-	355	2	1LM1222-3BC5 1 -4AA0	76.050	1LM1222-3BC5 1 -4JA0	78.840	1LM1222-3BC5 1 -4KA0	79.270
300	402	-		2	1LM1222-3BC7 1 -4AA0	83.700	1LM1222-3BC7 1 -4JA0	86.490	1LM1222-3BC7 1 -4KA0	86.920
750rpm · 6 polos · Tensión de red 500V 50Hz (tensión en el motor 480V 50Hz) · Alta eficiencia										
145	194	-	315	2	1LM1222-3AC1 2 -4AA0	44.550	1LM1222-3AC1 2 -4JA0	46.400	1LM1222-3AC1 2 -4KA0	46.870
185	248	-		2	1LM1222-3AC3 2 -4AA0	54.000	1LM1222-3AC3 2 -4JA0	55.850	1LM1222-3AC3 2 -4KA0	56.320
210	282	-		2	1LM1222-3AC5 2 -4AA0	61.200	1LM1222-3AC5 2 -4JA0	63.050	1LM1222-3AC5 2 -4KA0	63.520
230	308	-		2	1LM1222-3AC7 2 -4AA0	65.700	1LM1222-3AC7 2 -4JA0	67.550	1LM1222-3AC7 2 -4KA0	68.020
270	362	-	355	2	1LM1222-3BC5 2 -4AA0	76.050	1LM1222-3BC5 2 -4JA0	78.840	1LM1222-3BC5 2 -4KA0	79.270
300	402	-		2	1LM1222-3BC7 2 -4AA0	83.700	1LM1222-3BC7 2 -4JA0	86.490	1LM1222-3BC7 2 -4KA0	86.920
750rpm · 6 polos · Tensión de red 690V 50Hz (tensión en el motor 660V 50Hz) · Alta eficiencia										
130	174	-	315	2	1LM1222-3AC1 3 -4AA0	54.900	1LM1222-3AC1 3 -4JA0	56.750	1LM1222-3AC1 3 -4KA0	57.220
170	228	-		2	1LM1222-3AC3 3 -4AA0	66.150	1LM1222-3AC3 3 -4JA0	68.000	1LM1222-3AC3 3 -4KA0	68.470
195	261	-		2	1LM1222-3AC5 3 -4AA0	72.450	1LM1222-3AC5 3 -4JA0	74.300	1LM1222-3AC5 3 -4KA0	74.770
210	282	-		2	1LM1222-3AC7 3 -4AA0	76.950	1LM1222-3AC7 3 -4JA0	78.800	1LM1222-3AC7 3 -4KA0	79.270
250	335	-	355	2	1LM1222-3BC5 3 -4AA0	87.750	1LM1222-3BC5 3 -4JA0	90.540	1LM1222-3BC5 3 -4KA0	90.970
270	362	-		2	1LM1222-3BC7 3 -4AA0	93.600	1LM1222-3BC7 3 -4JA0	96.390	1LM1222-3BC7 3 -4KA0	96.820

Para corroborar la validez de este documento consulte la siguiente página web	
Código Seguro de Validación	**c202707550424cacba0861408ab0a8fe001**
Url de validación	*https://eamic.elda.es/absis/idi/arx/idiarxabsaweb/asp/verificadorfirma.asp*
Metadatos	**Origen: Origen administración Estado de elaboración: Copia auténtica de documento original**

Opciones o especialidades de tipos de catálogo

Series SIMOTICS GP, SD y FD

Sobreprecios de algunas opciones comunes para tipos de catálogo (no preferentes) 8 días 10 días 15 días 20 días 25 días 35 días Consultar

Serie 1LE10	Opción	63	71	80	90	100	112	132	160	180	200
Sondas PTC en devanados (3 termistores)	Pos. 15: **B**	36	37,30	35,30	41,40	114	114	171	171	227	227
Sonda KTY (de serie en VSD10)	Pos. 15: **F**	100	100	100	100	114	114	171	171	322	322
Termómetros PT100 en devanados (3)	Pos. 15: **H**	-	-	-	-	1.440	1.440	1.440	1.440	1.440	1.440
Caja de bornes lateral a la derecha vista desde LA	Pos. 16: **5**	-	-	34,20	38,60	99,50	108	117	125	177	208
Caja de bornes lateral a la izquierda vista desde LA	Pos. 16: **6**	-	-	34,20	38,60	99,50	108	117	125	177	208
Protocolo de pruebas de rutina	**B02**	27,30	27,30	27,30	27,30	27,30	27,30	27,30	27,30	27,30	27,30
Pruebas completas presenciadas	**B83**	3.980	4.720	5.460	6.200	6.940	7.680	8.420	9.160	9.900	10.640
Freno (añadir opción con tensión del freno) (no es posible en 1LE15 63-90)	**F01**	300	370	446	535	625	760	980	1.940	4.290	6.000
Tensión del freno a 24Vcc (incluir F01)	**F10**	33,50	33,50	33,50	33,50	50,40	50,40	50,40	50,40	67,20	67,20
Tensión del freno a 230V 50/60Hz (incluir F01)	**F11**	33,50	33,50	33,50	33,50	0	0	0	0	0	0
Tensión del freno a 400V 50/60Hz (incluir F01)	**F12**	33,50	33,50	33,50	33,50	50,40	50,40	50,40	50,40	67,20	67,20
Ventilación forzada (IC416)	**F70**	800	800	800	800	800	940	1.020	1.180	1.300	1.950
Generador de impulsos (encóder) Sendix 5020 HTL 1024 (G01 en 63-71, G11 en 80-200)	**G01** **G11**	790	790	660	700	740	790	830	870	910	950
Sombrerete o tejadillo	**H00**	54	54	54	54	78,40	78,40	137	137	183	275
Agujeros de drenaje (anticondensación)	**H03**	60	62	64,40	71,80	78,70	85,90	93,10	100	107	114
Toma de tierra externa	**H04**	22,80	22,80	22,80	22,80	27,50	27,50	27,50	27,50	35,30	35,30
IP65	**H20**	143	143	143	143	143	143	143	214	287	356
IP56	**H22**	158	158	158	158	158	158	158	235	313	393
Rodamientos reforzados	**L22**	-	-	77,00	85,00	95,90	112	126	167	265	307
Rodamientos reengrasables	**L23**	-	-	-	-	302	310	319	346	364	410
Placa de características de acero inoxidable	**M11**	40,20	40,20	40,20	40,20	40,20	40,20	40,20	40,20	49,10	49,10
Bobinado especial (cifras de tensión 9-0)	**M1Y**	56	63	70,80	83,30	103	125	159	198	255	311
Humedad / temperatura aumentada, 30 a 60 g de agua por m3 de aire	**N30**	130	130	130	130	130	130	130	200	290	400
Humedad / temperatura aumentada, 60 a 100 g de agua por m3 de aire	**N31**	90	190	210	210	210	240	270	380	490	630
Brida B14 grande (seleccionar motor con brida B14)	**P01**	-	-	45,40	45,40	45,40	45,40	56,70	-	-	-
Brida B5 inmediatamente inferior (seleccionar motor con brida B5)	**P02**	-	-	-	-	79	97	124	161	-	-
Adaptador SPM	**Q01**	-	-	-	-	245	274	302	333	359	388
Resistencias calefactoras 230V	**Q02**	394	394	394	394	410	437	494	549	608	699
Caja auxiliar aluminio	**R60**	-	-	-	-	-	-	-	-	270	270
Pintura especial C3 RAL7030	**S02**	35	35	35	35	60	60	80	80	110	120
Pintura especial C4 RAL7030	**S03**	480	480	480	480	510	510	560	560	600	640
Pintura en otros colores estándar	**Y53**	25	25	25	25	40	40	55	55	80	110
Pintura en otros colores especiales	**Y56**	590	590	590	590	630	630	660	660	670	680
Placa adicional con texto	**Y82**	39,50	39,50	39,50	39,50	39,50	39,50	39,50	39,50	66	66



Notas:

► Estos tipos preferentes incluyen sondas. Debe modificarse la penúltima posición de la referencia a una B. El precio ya incluye las sondas.

▲ También disponible tipo con mayor nivel de eficiencia.

➤ También disponible tipo con mayor eficiencia. Incluso en la clase de eficiencia más alta IES2 existen sistemas con mayor rendimiento, como son aquellos en los que se utilizan motores síncronos de reluctancia (VSD4000) y motores SIMOTICS FD Premium Efficiency.

▼ También disponible tipo con menor nivel de eficiencia. Consultar lista D81.1P y regulación de eficiencias (MEPS) del país de destino.

● También disponible en fundición de hierro (serie 1LE15). Consultar lista D81.1P.

© Este precio preferente corresponde al motor con carcasa de fundición de hierro. Debe modificarse la referencia 1LE0 por 1LE5.

℗ Existe como tipo preferente sin rodamientos aislados. Ver listado completo de tipos preferentes.

Para corroborar la validez de este documento consulte la siguiente página web	
Código Seguro de Validación	c202707550424cacba0861408ab0a8fe001
Url de validación	https://eamic.elda.es/absis/idi/arx/idiarxabsaweb/asp/verificadorfirma.asp
Metadatos	Origen: Origen administración Estado de elaboración: Copia auténtica de documento original

Opciones o especialidades de tipos de catálogo

Series SIMOTICS GP, SD y FD

Sobreprecios de algunas opciones comunes para tipos de catálogo (no preferentes) 8 días · 10 días · 15 días · 20 días · 25 días · 35 días · Consultar

Serie 1LE15 / 1LE5	Opción	1LE15 180	200	225	250	280	315	1LE5 315	355
Sondas PTC en devanados (3 termistores)	Pos. 15: **B**	227	227	310	310	386	386	386	de serie
Sonda KTY en devanados (de serie en VSD10)	Pos. 15: **F**	322	322	441	572	572	843	843	843
Termómetros PT100 en devanados (3)	Pos. 15: **H**	1.440	1.440	1.440	1.590	1.590	1.590	1.590	1.590
Termómetros PT100 en devanados (6)	Pos. 15: **J**	2.350	2.350	2.350	2.350	2.350	2.350	2.350	2.350
Caja de bornes arriba en 1LE5	Pos. 16: **0**	-	-	-	-	-	-	600	600
Caja de bornes 45° lateral a la izquierda vista desde LA en 1LE5	Pos. 16: **2**	-	-	-	-	-	-	0	0
Caja de bornes lateral a la derecha vista desde LA	Pos. 16: **5**	353	416	492	731	821	946	500	600
Caja de bornes lateral a la izquierda vista desde LA	Pos. 16: **6**	353	416	492	731	821	946	500	600
Protocolo de pruebas de rutina	**B02**	27,30	27,30	27,30	27,30	27,30	27,30	27,30	27,30
Pruebas de rutina presenciadas	**B65**	3.700	3.700	3.700	3.700	3.700	3.700	3.700	3.700
Pruebas completas no presenciadas	**B82**	8.400	9.140	9.880	10.620	11.360	12.100	12.100	12.100
Pruebas completas presenciadas	**B83**	9.900	10.640	11.380	12.120	12.860	13.600	13.600	13.600
Freno (añadir opción con tensión del freno) Intorq (F01) o Precima (F04)	**F01**	4.290	6.000	7.620				4.500	6.900
	F04				16.800	23.600	27.500		
Tensión del freno a 24Vcc (incluir F01)	**F10**	67,20	67,20	67,20	67,20	67,20	67,20	67,20	67,20
Tensión del freno a 230V 50/60Hz (incluir F01)	**F11**	0	0	0	0	0	0	0	0
Tensión del freno a 400V 50/60Hz (incluir F01)	**F12**	67,20	67,20	67,20	67,20	67,20	67,20	67,20	67,20
Ventilación forzada (IC416)	**F70**	1.300	1.950	2.430	3.030	3.610	4.070	4.070	5.000
Generador de impulsos (encóder) Sendix 5020 HTL 1024 (G11) o 1XP8012-10 HTL (G01)	**G01**							1.450	1.600
	G11	910	950	1.010	1.050	1.090	1.130		
Generador de impulsos (encóder) tipo LL861900220	**G04**	2.850	2.850	3.980	3.980	3.980	3.980	4.000	5.900
Sombrerete o tejadillo	**H00**	183	275	364	455	546	729	729	850
Agujeros de drenaje (anticondensación)	**H03**	de serie	de serie	de serie	de serie	de serie	de serie	de serie	de serie
Toma de tierra externa	**H04**	de serie	de serie	de serie	de serie	de serie	de serie	de serie	de serie
IP65	**H20**	287	356	430	502	572	644	644	660
IP56	**H22**	313	393	473	551	631	707	700	1.400
Rodamientos reforzados	**L22**	265	307	346	400	448	500	600	1.400
Rodamientos reengrasables	**L23**	364	410	455	546	de serie	de serie	de serie	de serie
Rodamientos aislados (de serie en VSD10 280-315)	**L51**	-	-	1.680	1.800	1.860	1.950	1.950	2.100
Placa de características de acero inoxidable	**M11**	49,10	49,10	66	66	66	66	66	66
Bobinado especial (cifras de tensión 9-0)	**M1Y**	255	311	460	580	742	964	964	1.100
Humedad / temperatura aumentada, 30 a 60 g de agua por m3 de aire	**N30**	290	400	620	830	1.050	1.280	-	-
Humedad / temperatura aumentada, 60 a 100 g de agua por m3 de aire	**N31**	490	630	890	1.150	1.450	1.730	-	-
Brida B5 inmediatamente inferior (seleccionar motor con brida B5)	**P02**	256	314	404	483	697	929	-	-
Adaptador SPM	**Q01**	359	388	417	446	474	503	503	537
Resistencias calefactoras 230V	**Q02**	608	699	839	866	866	902	902	1.150
Termómetros PT100 en rodamientos (1+1)	**Q72**	4.100	4.100	4.100	4.100	4.100	4.100	1.580	1.580
Caja auxiliar fundición	**R62**	270	270	270	270	270	270	270	3.000
Pintura especial C3 RAL7030	**S02**	110	120	180	220	260	290	290	de serie
Pintura especial C4 RAL7030	**S03**	600	640	680	720	760	790	790	850
Pintura especial C5 RAL7030	**S04**	2.510	2.640	3.050	3.970	4.970	7.680	7.680	8.100
Pintura otros colores estándar	**Y53**	80	110	120	150	180	250	250	300
Pintura otros colores especiales	**Y56**	670	680	690	700	710	720	720	900
Placa adicional con texto	**Y82**	64	64	64	64	64	64	104	104

Serie 1LM1	Opción	315	355
Caja de bornes lateral a la derecha vista desde LA	Pos.15: **B**	0	0
Caja de bornes lateral a la izquierda vista desde LA	Pos.15: **C**	0	0
Sondas PTC en devanados (6 termistores) en lugar de las KTY	**A12**	0	0
Termómetros PT100 en devanados (6)	**A61**	1.860	1.860
Termómetros PT100 en rodamientos (1+1)	**A72**	1.580	1.580
Adaptador SPM	**G50**	537	537
Generador de impulsos (encóder) tipo LL861900220	**H70**	5.930	5.930
Rodamientos reforzados	**K20**	4.010	4.010
Pintura especial RAL7030	**K26**	830	1.010
Resistencias calefactoras 230V	**K45**	1.080	1.150
IP65	**K50**	6.300	6.600
IP56nhs	**K52**	1.240	1.420
Pintura en otros colores	**Y53**	185	211
Pintura especial en otros colores estándar	**Y54**	1.190	1.430
Placa adicional con texto	**Y82**	194	194

De serie en 1LM1:
- dos sensores de temperatura KTY (A25)
- protocolo de pruebas de rutina (B02)
- rodamientos reengrasables (K40)
- agujeros de drenaje (L12)
- toma de tierra externa (L13)
- rodamientos aislados (L27)
- placa de características de acero inoxidable (M40)

Para corroborar la validez de este documento consulte la siguiente página web	
Código Seguro de Validación	**c202707550424cacba0861408ab0a8fe001**
Url de validación	*https://eamic.elda.es/absis/idi/arx/idiarxabsaweb/asp/verificadorfirma.asp*
Metadatos	**Origen: Origen administración Estado de elaboración: Copia auténtica de documento original**

SIEMENS

Ingenio para la vida



Bombas de vacío y compresores

Lista de precios 2018

siemens.es/accionamientos

Para corroborar la validez de este documento consulte la siguiente página web	
Código Seguro de Validación	**c202707550424cacba0861408ab0a8fe001**
Url de validación	*https://eamic.elda.es/absis/idi/arx/idiarxabsaweb/asp/verificadorfirma.asp*
Metadatos	**Origen: Origen administración Estado de elaboración: Copia auténtica de documento original**

Bombas de vacío y compresores de canal lateral
Tablas

Serie 2BH1

5 días | 15 días | 25 días | 30 días | 35 días

Datos de selección y pedido

Curva	Tipo	Frecuencia Hz	Potencia kW	Tensión V	Corriente A	Peso Kg	Nivel de Ruido dB	Precio €
3 AC - Trifásico								
A110	**2BH1100-7AH06**	50	0,20	200-240 Δ / 345-415 Y	2,1 Δ / 1,2 Y	7	50	**357**
A111		60	0,23	220-275 Δ / 380-480 Y	2,0 Δ / 1,2 Y	7	53	
A120	**2BH1200-7AH06**	50	0,25	200-240 Δ / 345-415 Y	1,38 Δ / 0,8 Y	8	57	**496**
A121		60	0,29	220-275 Δ / 380-480 Y	1,74 Δ / 1,0 Y	8	61	
A130	**2BH1300-7AH06**	50	0,25	200-240 Δ / 345-415 Y	2,1 Δ / 1,2 Y	8	53	**492**
A131		60	0,29	220-275 Δ / 380-480 Y	2,0 Δ / 1,15 Y	8	56	
A132	**2BH1300-7AH16**	50	0,40	200-240 Δ / 345-415 Y	2,6 Δ / 1,5 Y	10	53	**537**
A133		60	0,50	220-275 Δ / 380-480 Y	2,6 Δ / 1,5 Y	10	56	
A140	**2BH1310-7HH26**	50	0,70	200-240 Δ / 345-415 Y	3,8 Δ / 2,2 Y	14	55	**1.010**
A141		60	0,83	220-275 Δ / 380-480 Y	3,75 Δ / 2,15 Y	14	61	
A150	**2BH1490-7AH16**	50	0,60	200-240 Δ / 345-415 Y	2,8 Δ / 1,6 Y	14	63	**684**
A151		60	0,85	220-275 Δ / 380-480 Y	3,6 Δ / 2,1 Y	14	64	
A160	**2BH1400-7AH06**	50	0,70	200-240 Δ / 345-415 Y	3,8 Δ / 2,2 Y	13	63	**648**
A161		60	0,83	220-275 Δ / 380-480 Y	3,75 Δ / 2,15 Y	13	64	
A162	**2BH1400-7AH16**	50	0,85	200-240 Δ / 345-415 Y	4,2 Δ / 2,4 Y	15	63	**684**
A163		60	0,95	220-275 Δ / 380-480 Y	4,0 Δ / 2,3 Y	15	64	
A164	**2BH1400-7AH26**	50	1,30	200-240 Δ / 345-415 Y	6,6 Δ / 3,8 Y	16	63	**693**
A165		60	1,50	220-275 Δ / 380-480 Y	6,9 Δ / 4,0 Y	16	64	
A170	**2BH1410-7HH36**	50	1,60	200-240 Δ / 345-415 Y	7,5 Δ / 4,3 Y	24	66	**1.440**
A171		60	2,05	220-275 Δ / 380-480 Y	7,6 Δ / 4,4 Y	24	69	
A172	**2BH1410-7HH46**	50	2,20	200-240 Δ / 345-415 Y	9,7 Δ / 5,6 Y	27	66	**1.500**
A173		60	2,55	220-275 Δ / 380-480 Y	10,0 Δ / 5,8 Y	27	69	
A180	**2BH1590-7AH26**	50	1,10	200-240 Δ / 345-415 Y	7,5 Δ / 4,3 Y	21	64	**1.090**
A181		60	1,70	220-275 Δ / 380-480 Y	7,6 Δ / 4,4 Y	21	70	
A190	**2BH1500-7AH06**	50	0,85	200-240 Δ / 345-415 Y	4,2 Δ / 2,4 Y	18	64	**800**
A191		60	0,95	220-275 Δ / 380-480 Y	4,0 Δ / 2,3 Y	18	70	
A192	**2BH1500-7AH16**	50	1,30	200-240 Δ / 345-415 Y	6,6 Δ / 3,8 Y	20	64	**930**
A193		60	1,50	220-275 Δ / 380-480 Y	6,9 Δ / 4,0 Y	20	70	
A194	**2BH1500-7AH26**	50	1,60	200-240 Δ / 345-415 Y	7,5 Δ / 4,3 Y	21	64	**1.090**
A195		60	2,05	220-275 Δ / 380-480 Y	7,6 Δ / 4,4 Y	21	70	
A196	**2BH1500-7AH36**	50	2,20	200-240 Δ / 345-415 Y	9,7 Δ / 5,6 Y	25	64	**1.180**
A197		60	2,55	220-275 Δ / 380-480 Y	10,3 Δ / 6,0 Y	25	70	
A200	**2BH1510-7HH46**	50	3,00	200-240 Δ / 345-415 Y	12,5 Δ / 7,2 Y	39	72	**1.650**
A201		60	3,45	220-275 Δ / 380-480 Y	12,6 Δ / 7,3 Y	39	74	
A202	**2BH1510-7HH57**	50	4,00	345-415 Δ	10 Δ	43	72	**1.800**
A203		60	4,60	380-480 Δ	9,9 Δ	43	74	
A210	**2BH1690-7AH26**	50	2,20	200-240 Δ / 345-415 Y	12,5 Δ / 7,2 Y	31	69	**1.450**
A211		60	3,45	220-275 Δ / 380-480 Y	12,6 Δ / 7,3 Y	31	72	
A220	**2BH1600-7AH06**	50	1,60	200-240 Δ / 345-415 Y	8,5 Δ / 4,9 Y	26	69	**1.330**
A221		60	2,05	220-275 Δ / 380-480 Y	8,8Δ / 5,1 Y	26	72	
A222	**2BH1600-7AH16**	50	2,20	200-240 Δ / 345-415 Y	10,0 Δ / 5,8 Y	29	69	**1.410**
A223		60	2,55	220-275 Δ / 380-480 Y	10,3 Δ / 6,5 Y	29	72	
A224	**2BH1600-7AH26**	50	3,00	200-240 Δ / 345-415 Y	12,5 Δ / 7,2 Y	34	69	**1.510**
A225		60	3,45	220-275 Δ / 380-480 Y	12,6 Δ / 7,3 Y	34	72	
A226	**2BH1600-7AH37**	50	4,00	345-415 Δ	9,5 Δ	42	69	**1.590**
A227		60	4,60	380-480 Δ	9,5 Δ	42	72	
A230	**2BH1610-7HH16**	50	2,20	200-240 Δ / 345-415 Y	9,7 Δ / 5,6 Y	42	73	**2.230**
A231		60	2,55	220-275 Δ / 380-480 Y	10,3 Δ / 6,0 Y	42	76	
A232	**2BH1610-7HH26**	50	3,00	200-240 Δ / 345-415 Y	12,5 Δ / 7,2 Y	47	73	**2.340**
A233		60	3,45	220-275 Δ / 380-480 Y	12,6 Δ / 7,3 Y	47	76	
A234	**2BH1610-7HH37**	50	4,30	345-415 Δ	10 Δ	53	73	**2.460**
A235		60	4,80	380-480 Δ	10,4 Δ	53	76	
A236	**2BH1610-7HH47**	50	5,50	345-415 Δ	13,3 Δ	70	73	**2.830**
A237		60	6,30	380-480 Δ	13,3 Δ	70	76	
A238	**2BH1610-7HH57**	50	7,50	345-415 Δ	16,7 Δ	77	73	**2.910**
A239		60	8,60	380-480 Δ	17,3 Δ	77	76	
A260	**2BH1640-7GH37**	50	4,00	345-415 Δ	9,5 Δ	53	74	**1.820**
A261		60	4,60	380-480 Δ	9,5 Δ	53	78	
A262	**2BH1640-7GH47**	50	5,50	345-415 Δ	13,3 Δ	73	74	**2.130**
A263		60	6,30	380-480 Δ	13,3 Δ	73	78	

Para corroborar la validez de este documento consulte la siguiente página web	
Código Seguro de Validación	c202707550424cacba0861408ab0a8fe001
Url de validación	https://eamic.elda.es/absis/idi/arx/idiarxabsaweb/asp/verificadorfirma.asp
Metadatos	Origen: Origen administración Estado de elaboración: Copia auténtica de documento original

Serie 2BH1

5 días 15 días 25 días 30 días 35 días

Datos de selección y pedido (Cont.)

Curva	Tipo	Frecuencia Hz	Potencia kW	Tensión V	Corriente A	Peso Kg	Nivel de Ruido dB	Precio €
Trifásico (Cont,)								
A264	**2BH1640-7GH57**	50	7,50	345-415 Δ	16.7 Δ	86	74	**2.180**
A265		60	8,60	380-480 Δ	17.3 Δ	86	78	
A270	**2BH1800-7AH07**	50	4,00	345-415 Δ	9.5 Δ	112	70	**3.380**
A271		60	4,60	380-480 Δ	9.5 Δ	112	74	
A272	**2BH1800-7AH17**	50	5,50	345-415 Δ	13.3 Δ	126	70	**3.720**
A273		60	6,30	380-480 Δ	13.3 Δ	126	74	
A274	**2BH1800-7AH27**	50	7,50	345-415 Δ	16.7 Δ	128	70	**3.860**
A275		60	8,60	380-480 Δ	17.3 Δ	128	74	
A280	**2BH1810-7HH17**	50	5,50	345-415 Δ	13.3 Δ	163	74	**4.960**
A281		60	6,30	380-480 Δ	13.3 Δ	163	78	
A282	**2BH1810-7HH27**	50	7,50	345-415 Δ	17.6 Δ	169	74	**5.180**
A283		60	8,60	380-480 Δ	17.3 Δ	169	78	
A284	**2BH1810-7HH37**	50	11,00	345-415 Δ	28 Δ	205	74	**5.580**
A285		60	12,60	380-480 Δ	29 Δ	205	78	
A286	**2BH1810-7HH47**	50	15,00	345-415 Δ	32.5 Δ	221	74	**5.760**
A287		60	17,30	380-480 Δ	34.5 Δ	221	78	
A320	**2BH1840-7JH27**	50	7,50	345-415 Δ	16.7 Δ	160	74	**5.020**
A321		60	8,60	380-480 Δ	17.6 Δ	160	78	
A322	**2BH1840-7JH37**	50	11,00	345-415 Δ	28 Δ	200	74	**5.580**
A323		60	12,60	380-480 Δ	29 Δ	200	78	
A330	**2BH1900-7AH07**	50	8,50	345-415 Δ	19.1 Δ	172	74	**4.430**
A331		60	9,80	380-480 Δ	19.1 Δ	172	79	
A332	**2BH1900-7AH17**	50	12,50	345-415 Δ	28 Δ	191	74	**4.840**
A333		60	14,50	380-480 Δ	29 Δ	191	79	
A334	**2BH1900-7AH37**	50	18,50	345-415 Δ	37 Δ	204	74	**5.210**
A335		60	21,30	380-480 Δ	39 Δ	204	79	
A340	**2BH1910-7HH17**	50	12,50	345-415 Δ	28 Δ	265	74	**8.050**
A341		60	14,50	380-480 Δ	29 Δ	265	84	
A342	**2BH1910-7HH27**	50	16,50	345-415 Δ	35 Δ	278	74	**8.650**
A343		60	19,00	380-480 Δ	36.5 Δ	278	84	
A344	**2BH1910-7HH37**	50	20,00	345-415 Δ	40 Δ	295	74	**8.860**
A345		60	23,00	380-480 Δ	42 Δ	295	84	
A346	**2BH1910-7HH47**	50	25,00	345-415 Δ	52 Δ	325	74	**9.530**
A347		60	29,00	380-480 Δ	52 Δ	325	84	
A350	**2BH1930-7AH07**	50	8,50	345-415 Δ	18.2 Δ	174	75	**4.830**
A351		60	9,80	380-480 Δ	18.2 Δ	174	80	
A352	**2BH1930-7AH17**	50	12,50	345-415 Δ	28 Δ	193	75	**5.270**
A353		60	14,50	380-480 Δ	29 Δ	193	80	
A354	**2BH1930-7AH37**	50	18,50	345-415 Δ	37 Δ	206	75	**5.670**
A355		60	21,30	380-480 Δ	39 Δ	206	80	
A380	**2BH1943-7GH27**	50	15,00	345-415 Δ	34 Δ	270	75	**10.900**
A381		60	17,50	380-480 Δ	36.5 Δ	270	84	
A382	**2BH1943-7GH37**	50	20,00	345-415 Δ	40 Δ	300	75	**11.300**
A383		60	23,00	380-480 Δ	42 Δ	300	84	
A384	**2BH1943-7GH47**	50	25,00	345-415 Δ	52 Δ	330	75	**12.100**
A385		60	29,00	380-480 Δ	52 Δ	330	84	
1 AC - Monofásico								
A110s	**2BH1100-7AV05**	50	0,20	115 / 230	2,9 / 1,45	7	50	**444**
A111s	**2BH1100-7AV05**	60	0,23	115 / 230	5,2 / 2,6	7	53	
A120s	**2BH1200-7AV05**	50	0,25	115 / 230	3,1 / 1,6	8	57	**626**
A121s	**2BH1200-7AV05**	60	0,32	115 / 230 /	5,7 / 2,9	8	61	
A132s	**2BH1300-7AV15**	50	0,37	115 / 230	5,4 / 2,7	10	53	**644**
A133s	**2BH1300-7AV15**	60	0,45	115 / 230	6,0 / 3,0	10	56	
A164s	**2BH1400-7AV25**	50	1,10	115 / 230	14,6 / 7,3	16	63	**791**
A165s	**2BH1400-7AV25**	60	1,30	115 / 230	16,6 / 8,3	16	64	
A196s	**2BH1500-7AV35**	50	1,50	115 / 230	22 / 11	22	64	**1.470**
A197s	**2BH1500-7AV35**	60	1,75	115 / 230	24 / 12,0	22	70	

Para corroborar la validez de este documento consulte la siguiente página web	
Código Seguro de Validación	c202707550424cacba0861408ab0a8fe001
Url de validación	https://eamic.elda.es/absis/idi/arx/idiarxabsaweb/asp/verificadorfirma.asp
Metadatos	Origen: Origen administración Estado de elaboración: Copia auténtica de documento original

Bombas de vacío y compresores de canal lateral
Tablas

Serie 2BH7

5 días | 15 días | 25 días | 30 días | 35 días

Datos de selección y pedido

Tipo	Frecuencia Hz	Potencia kW	Tensión V	Corriente A	Peso Kg	Nivel de Ruido dB	Precio €
1 AC - Monofásico							
2BH7 210-0AV75-7	50 60	0,55 0,63	115 / 230 115 / 230	13,0 / 3,1 14,2 / 7,1	25	57	**1.360**
2BH7 220-0AV75-7	50 60	1,50 1,75	115 / 230 115 / 230	19,4 / 9,7 20,6 / 10,3	31	58	**2.260**
2BH7 310-0AV75-7	50 60	0,94 1,10	115 / 230 115 / 230	15,2 / 7,6 18,0 / 9,0	25	57	**1.800**
2BH7 320-0AV75-7	50 60	1,50 1,75	115 / 230 115 / 230	19,4 / 9,7 20,6 / 10,3	32	59	**2.540**
2BH7 410-0AV45-7	50 60	1,10 1,30	115 / 230 115 / 230	16,0 / 8,0 20,0 / 10,0	28	58	**1.930**
3 AC - Trifásico							
2BH7 210-0AH16-7	50 60	0,55 0,63	200-240 Δ / 345-415 Y 220-275 Δ / 380-480 Y	2,8 Δ / 1,6 Y 3,0 Δ / 1,7 Y	16	57 62	**1.180**
2BH7 220-0AH26-7	50 60	0,81 0,94	200-240 Δ / 345-415 Y 220-275 Δ / 380-480 Y	4,0 Δ / 2,3 Y 4,0 Δ / 2,3 Y	24	58 62	**1.840**
2BH7 220-0AH56-7	50 60	1,50 1,75	200-240 Δ / 345-415 Y 220-275 Δ / 380-480 Y	7,5 Δ / 4,3 Y 7,6 Δ / 4,4 Y	29	58 62	**1.950**
2BH7 310-0AH16-7	50 60	0,55 0,63	200-240 Δ / 345-415 Y 220-275 Δ / 380-480 Y	2,8 Δ / 1,6 Y 3,0 Δ /1,7 Y	17	57 62	**1.520**
2BH7 310-0AH26-7	50 60	0,81 0,94	200-240 Δ / 345-415 Y 220-275 Δ / 380-480 Y	4,0 Δ / 2,3 Y 4,0 Δ / 2,3 Y	18	57 62	**1.540**
2BH7 320-0AH46-7	50 60	1,10 1,30	200-240 Δ / 345-415 Y 220-275 Δ / 380-480 Y	5,4 Δ / 3,1 Y 5,4 Δ / 3,1 Y	25	59 63	**2.110**
2BH7 320-0AH56-7	50 60	1,50 1,75	200-240 Δ / 345-415 Y 220-275 Δ / 380-480 Y	7,5 Δ / 4,3 Y 7,6 Δ / 4,4 Y	31	59 63	**2.190**
2BH7 410-0AH16-7	50 60	1,10 1,30	200-240 Δ / 345-415 Y 220-275 Δ / 380-480 Y	5,4 Δ / 3,1 Y 5,4 Δ / 3,1 Y	22	58 62	**1.680**
2BH7 420-0AH26-7	50 60	1,50 1,75	200-240 Δ / 345-415 Y 220-275 Δ / 380-480 Y	7,5 Δ / 4,3 Y 7,6 Δ / 4,4 Y	32	61 66	**2.320**
2BH7 420-0AH56-7	50 60	3,30 3,80	200-240 Δ / 345-415 Y 220-275 Δ / 380-480 Y	13 Δ / 7,5 Y 13,8 Δ / 8,0 Y	37	61 66	**2.580**
2BH7 510-0AH16-8	50 60	1,50 1,75	200-240 Δ / 345-415 Y 220-275 Δ / 380-480 Y	7,5 Δ / 4,3 Y 7,6 Δ / 4,4 Y	29	64 68	**2.150**
2BH7 510-0AH26-8	50 60	2,20 2,55	200-240 Δ / 345-415 Y 220-275 Δ / 380-480 Y	9,7 Δ / 5,6 Y 10,3 Δ / 6,0 Y	31	64 68	**2.230**
2BH7 520-0AH26-8	50 60	2,20 2,55	200-240 Δ / 345-415 Y 220-275 Δ / 380-480 Y	9,7 Δ / 5,6 Y 10,3 Δ / 6,0 Y	40	64 70	**2.680**
2BH7 520-0AH77-8	50 60	4,00 4,60	345-415 Δ / 600-720 Y 380-480 Δ / 660-720 Y	8,1 Δ / 4,7 Y 8,6 Δ / 4,95 Y	52	65 71	**2.940**
2BH7 530-0AH77-7	50 60	4,00 4,60	345-415 Δ / 600-720 Y 380-480 Δ / 660-720 Y	9,0 Δ / 5,2 Y 9,5 Δ / 5,5 Y	62	67 73	**3.960**
2BH7 530-0AH87-7	50 60	5,50 6,30	345-415 Δ / 600-720 Y 380-480 Δ / 660-720 Y	11,5 Δ / 6,6 Y 12,0 Δ / 6,8 Y	68	67 73	**4.530**
2BH7 610-0AH16-8	50 60	2,20 2,55	200-240 Δ / 345-415 Y 220-275 Δ / 380-480 Y	9,7 Δ / 5,6 Y 10,3 Δ / 6,0 Y	34	65 71	**2.500**
2BH7 610-0AH36-8	50 60	3,30 3,80	200-240 Δ / 345-415 Y 220-275 Δ / 380-480 Y	13 Δ / 7,5 Y 13,8 Δ / 8,0 Y	35	65 71	**2.670**
2BH7 610-3NH16-8	50 60	2,20 2,55	200-240 Δ / 345-415 Y 220-275 Δ / 380-480 Y	9,7 Δ / 5,6 Y 10,3 Δ / 6,0 Y	37	65 71	**2.860**
2BH7 620-0AH36-8	50 60	3,30 3,80	200-240 Δ / 345-415 Y 220-275 Δ / 380-480 Y	13 Δ / 7,5 Y 13,8 Δ / 8,0 Y	50	67 71	**3.340**
2BH7 620-0AH57-8	50 60	5,50 6,30	345-415 Δ / 600-720 Y 380-480 Δ / 660-720 Y	11,5 Δ / 6,6 Y 12,0 Δ / 6,9 Y	70	68 72	**3.710**
2BH7 620-0NH57-8	50 60	5,50 6,30	345-415 Δ / 600-720 Y 380-480 Δ / 660-720 Y	11,5 Δ / 6,6 Y 12,0 Δ / 6,9 Y	73	68 72	**3.960**
2BH7 630-0AH67-7	50 60	7,50 8,60	345-415 Δ / 600-720 Y 380-480 Δ / 660-720 Y	16 Δ / 9,2 Y 16 Δ / 9,2 Y	91	72 76	**4.710**
2BH7 630-0NH67-7	50 60	7,50 8,60	345-415 Δ / 600-720 Y 380-480 Δ / 660-720 Y	16 Δ / 9,2 Y 16 Δ / 9,2 Y	97	72 76	**5.060**

Para corroborar la validez de este documento consulte la siguiente página web	
Código Seguro de Validación	c202707550424cacba0861408ab0a8fe001
Url de validación	https://eamic.elda.es/absis/idi/arx/idiarxabsaweb/asp/verificadorfirma.asp
Metadatos	Origen: Origen administración Estado de elaboración: Copia auténtica de documento original

Bombas de vacío y compresores de canal lateral
Curvas características

Serie 2BH1 HT (alta temperatura hasta 160°C)

Curvas a 50Hz y 60Hz, en funcionamiento como vacío y en funcionamiento como compresor

50 Hz Diagrama de selección

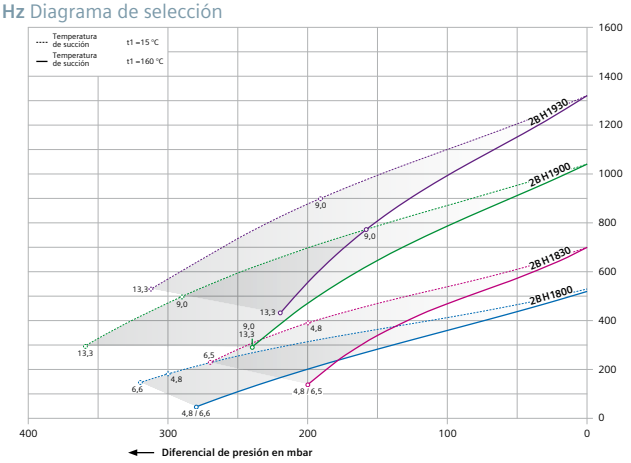

60 Hz Diagrama de selección

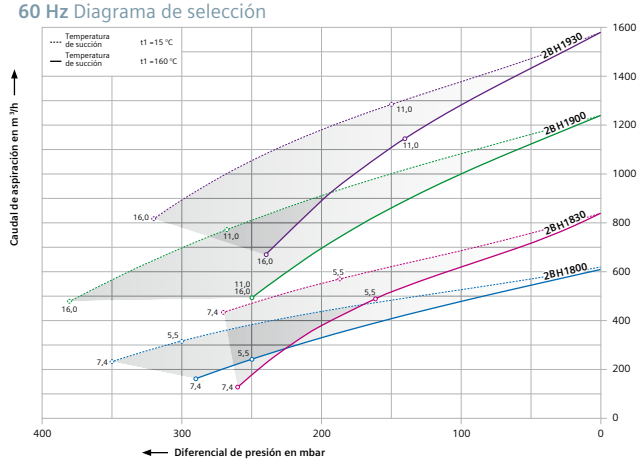

50 Hz Diagrama de selección

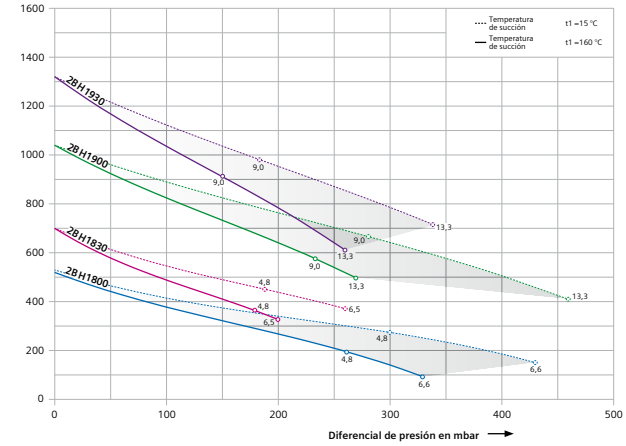

60 Hz Diagrama de selección

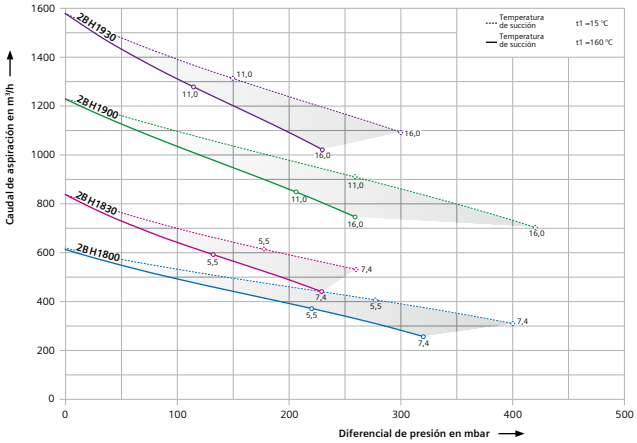

Tablas

30 días

Datos de selección y pedido

Tipo	Frecuencia Hz	Potencia kW	Tensión V	Corriente A	Peso Kg	Nivel de Ruido dB	Precio €
3 AC - Trifásico							
2BH1 800-6AH17	50	4,80	345-415 Δ / 600-720 Y	12,0 Δ / 6,9 Y	137	70	**5.210**
	60	5,50	380-480 Δ / 660-720 Y	11,7 Δ / 6,8 Y	137	74	
2BH1 800-6AH27	50	6,60	345-415 Δ / 600-720 Y	15,0 Δ / 8,7 Y	143	70	**5.450**
	60	7,40	380-480 Δ / 660-720 Y	14,3 Δ / 8,3 Y	143	74	
2BH1 830-6AH17	50	4,80	345-415 Δ / 600-720 Y	12,0 Δ / 6,9 Y	140	70	**5.840**
	60	5,50	380-480 Δ / 660-720 Y	11,7 Δ / 6,8 Y	140	74	
2BH1 830-6AH27	50	6,50	345-415 Δ / 600-720 Y	15,0 Δ / 8,7 Y	146	70	**6.070**
	60	7,40	380-480 Δ / 660-720 Y	14,3 Δ / 8,3 Y	146	74	
2BH1 900-6AH17	50	9,00	345-415 Δ / 600-720 Y	21,5 Δ / 12,4 Y	215	74	**6.840**
	60	11,00	380-480 Δ / 660-720 Y	21,0 Δ / 12,1 Y	215	79	
2BH1 900-6AH37	50	13,30	345-415 Δ / 600-720 Y	30,0 Δ / 17,3 Y	227	74	**7.380**
	60	16,00	380-480 Δ / 660-720 Y	30,0 Δ / 17,3 Y	227	79	
2BH1 930-6AH17	50	9,00	345-415 Δ / 600-720 Y	21,5 Δ / 12,4 Y	215	75	**7.450**
	60	11,00	380-480 Δ / 660-720 Y	21,0 Δ / 12,1 Y	215	80	
2BH1 930-6AH37	50	13,30	345-415 Δ / 600-720 Y	30,0 Δ / 17,3 Y	227	75	**7.980**
	60	16,00	380-480 Δ / 660-720 Y	30,0 Δ / 17,3 Y	227	80	

Para corroborar la validez de este documento consulte la siguiente página web	
Código Seguro de Validación	c202707550424cacba0861408ab0a8fe001
Url de validación	https://eamic.elda.es/absis/idi/arx/idiarxabsaweb/asp/verificadorfirma.asp
Metadatos	Origen: Origen administración Estado de elaboración: Copia auténtica de documento original

Serie 2BH2 - Grandes diferenciales de presión/vacío para grandes caudales

30 días 45 días

Datos de selección y pedido

Tipo	Frecuencia Hz	Potencia kW	Tensión V	Corriente A	Peso Kg	Nivel de Ruido dB	Precio €
3 AC - Trifásico							
2BH2 0360-1AAPJ6-AA	50	2,20	200-260 Δ / 350-450 Y	8,1 Δ / 4,6 Y	49	64	**2.550**
	60	2,55	230-290 Δ / 400-500 Y	8,0 Δ / 4,6 Y	49	68	
2BH2 0360-1AAPK6-AA	50	3,00	200-260 Δ / 350-450 Y	11,4 Δ / 6,5 Y	54	65	**2.860**
	60	3,45	230-290 Δ / 400-500 Y	11,4 Δ / 6,5 Y	54	69	
2BH2 0360-1AAPL7-AA	50	4,00	350-450 Δ / 610-725 Y	8,4 Δ / 4,8 Y	66	66	**3.150**
	60	4,60	450-500 Δ / 690-725 Y	4,6 Δ / 4,7 Y	66	70	
2BH2 0360-1AAPM7-AA	50	5,50	350-450 Δ / 610-725 Y	11,1 Δ / 6,4 Y	78	70	**3.470**
	60	6,30	450-500 Δ / 690-725 Y	6,3 Δ / 6,4 Y	78	74	
2BH2 0360-2AAPK6-AA	50	3,00	200-260 Δ / 350-450 Y	11,4 Δ / 6,5 Y	74	68	**4.310**
	60	3,45	230-290 Δ / 400-500 Y	11,4 Δ / 6,5 Y	74	71	
2BH2 0360-2AAPL7-AA	50	4,00	350-450 Δ / 610-725 Y	8,4 Δ / 4,8 Y	85	69	**4.590**
	60	4,60	450-500 Δ / 690-725 Y	4,6 Δ / 4,7 Y	85	72	
2BH2 0360-2AAPM7-AA	50	5,50	350-450 Δ / 610-725 Y	11,1 Δ / 6,4 Y	96	71	**4.860**
	60	6,30	450-500 Δ / 690-725 Y	6,3 Δ / 6,4 Y	96	74	
2BH2 0360-2AAPN7-AA	50	7,50	350-450 Δ / 610-725 Y	15,0 Δ / 8,7 Y	103	71	**5.130**
	60	8,60	450-500 Δ / 690-725 Y	8,6 Δ / 8,8 Y	103	74	
2BH2 0360-2AAPP7-AA	50	11,00	350-450 Δ / 610-725 Y	22,0 Δ / 12,7 Y	128	72	**5.390**
	60	12,60	450-500 Δ / 690-725 Y	12,6 Δ / 12,9 Y	128	76	
2BH2 0360-3AAPL7-AA	50	4,00	350-450 Δ / 610-725 Y	8,4 Δ / 4,8 Y	88	69	**6.550**
	60	4,60	450-500 Δ / 690-725 Y	4,6 Δ / 4,7 Y	88	72	
2BH2 0360-3AAPM7-AA	50	5,50	350-450 Δ / 610-725 Y	11,1 Δ / 6,4 Y	99	71	**6.910**
	60	6,30	450-500 Δ / 690-725 Y	6,3 Δ / 6,4 Y	99	74	
2BH2 0360-3AAPN7-AA	50	7,50	350-450 Δ / 610-725 Y	15,0 Δ / 8,7 Y	107	71	**7.310**
	60	8,60	450-500 Δ / 690-725 Y	8,6 Δ / 8,8 Y	107	74	
2BH2 0360-3AAPP7-AA	50	11,00	350-450 Δ / 610-725 Y	22,0 Δ / 12,7 Y	131	72	**7.710**
	60	12,60	450-500 Δ / 690-725 Y	12,6 Δ / 12,9 Y	131	76	
2BH2 0360-3AAPQ7-AA	50	15,00	350-450 Δ / 610-725 Y	30,5 Δ / 17,3 Y	143	72	**8.520**
	60	17,30	450-500 Δ / 690-725 Y	17,3 Δ / 17,0 Y	143	76	
2BH2 0540-1AAPK6-AA	50	3,00	200-260 Δ / 350-450 Y	11,4 Δ / 6,5 Y	74	69	**3.610**
	60	3,45	230-290 Δ / 400-500 Y	11,4 Δ / 6,5 Y	74	74	
2BH2 0540-1AAPL7-AA	50	4,00	350-450 Δ / 610-725 Y	8,4 Δ / 4,8 Y	85	69	**3.910**
	60	4,60	450-500 Δ / 690-725 Y	4,6 Δ / 4,7 Y	85	85	
2BH2 0540-1AAPM7-AA	50	5,50	350-450 Δ / 610-725 Y	11,1 Δ / 6,4 Y	96	69	**4.290**
	60	6,30	450-500 Δ / 690-725 Y	6,3 Δ / 6,4 Y	96	96	
2BH2 0540-1AAPN7-AA	50	7,50	350-450 Δ / 610-725 Y	15,0 Δ / 8,6 Y	104	69	**4.450**
	60	8,60	450-500 Δ / 690-725 Y	8,6 Δ / 8,7 Y	104	104	

Para corroborar la validez de este documento consulte la siguiente página web	
Código Seguro de Validación	**c202707550424cacba0861408ab0a8fe001**
Url de validación	*https://eamic.elda.es/absis/idi/arx/idiarxabsaweb/asp/verificadorfirma.asp*
Metadatos	**Origen: Origen administración Estado de elaboración: Copia auténtica de documento original**

Serie 2BH2 - Grandes diferenciales de presión/vacío para grandes caudales

30 días 45 días

Datos de selección y pedido (Cont.)

Tipo	Frecuencia Hz	Potencia kW	Tensión V	Corriente A	Peso Kg	Nivel de Ruido dB	Precio €
3 AC - Trifásico (Cont.)							
2BH2 0540-2AAPM7-AA	50 60	5,50 6,30	350-450 Δ / 610-725 Y 450-500 Δ / 690-725 Y	11,1 Δ / 6,4 Y 6,3 Δ / 6,4 Y	126 126	70 74	**5.690**
2BH2 0540-2AAPN7-AA	50 60	7,50 8,60	350-450 Δ / 610-725 Y 450-500 Δ / 690-725 Y	15,0 Δ / 8,6 Y 8,6 Δ / 8,8 Y	134 134	70 74	**5.940**
2BH2 0540-2AAPP7-AA	50 60	11,00 12,60	350-450 Δ / 610-725 Y 450-500 Δ / 690-725 Y	22,0 Δ / 12,7 Y 12,6 Δ / 12,9 Y	160 160	70 74	**6.390**
2BH2 0540-2AAPQ7-AA	50 60	15,00 17,30	350-450 Δ / 610-725 Y 450-500 Δ / 690-725 Y	30,5 Δ / 17,3 Y 17,3 Δ / 17,0 Y	172 172	70 74	**6.610**
2BH2 0540-3AAPN7-AA	50 60	7,50 8,60	350-450 Δ / 610-725 Y 450-500 Δ / 690-725 Y	15,0 Δ / 8,7 Y 8,6 Δ / 8,8 Y	161 161	71 77	**8.860**
2BH2 0540-3AAPP7-AA	50 60	11,00 12,60	350-450 Δ / 610-725 Y 450-500 Δ / 690-725 Y	22,0 Δ / 12,7 Y 12,6 Δ / 12,9 Y	188 188	71 77	**9.660**
2BH2 0540-3AAPQ7-AA	50 60	15,00 17,30	350-450 Δ / 610-725 Y 450-500 Δ / 690-725 Y	30,5 Δ / 17,3 Y 17,3 Δ / 17,0 Y	200 200	71 77	**9.930**
2BH2 0540-3AAPR7-AA	50 60	18,50 21,30	350-450 Δ / 610-725 Y 450-500 Δ / 690-725 Y	37,0 Δ / 21,0 Y 21,3 Δ / 21,0 Y	215 215	71 77	**10.700**
2BH2 0780-1AAPM7-AA	50 60	5,50 6,30	350-450 Δ / 610-725 Y 450-500 Δ / 690-725 Y	11,1 Δ / 6,4 Y 11,1 Δ / 6,4 Y	124 124	71 75	**4.290**
2BH2 0780-1AAPN7-AA	50 60	7,50 8,60	350-450 Δ / 610-725 Y 450-500 Δ / 690-725 Y	15,0 Δ / 8,7 Y 15,1 Δ / 8,7 Y	132 132	71 75	**4.580**
2BH2 0780-1AAPP7-AA	50 60	11,00 12,60	350-450 Δ / 610-725 Y 450-500 Δ / 690-725 Y	22,0 Δ / 12,7 Y 22,0 Δ / 12,7 Y	154 154	71 75	**4.860**
2BH2 0780-1AAPQ7-AA	50 60	15,00 17,30	350-450 Δ / 610-725 Y 450-500 Δ / 690-725 Y	30,5 Δ / 17,3 Y 29,5 Δ / 17,1 Y	165 165	71 75	**5.150**
2BH2 0780-2AAPN7-AA	50 60	7,50 8,60	350-450 Δ / 610-725 Y 450-500 Δ / 690-725 Y	15,0 Δ / 8,7 Y 15,1 Δ / 8,7 Y	171 171	73 77	**6.710**
2BH2 0780-2AAPP7-AA	50 60	11,00 12,60	350-450 Δ / 610-725 Y 450-500 Δ / 690-725 Y	22,0 Δ / 12,7 Y 22,0 Δ / 12,7 Y	197 197	73 77	**7.250**
2BH2 0780-2AAPQ7-AA	50 60	15,00 17,30	350-450 Δ / 610-725 Y 450-500 Δ / 690-725 Y	30,5 Δ / 17,3 Y 29,5 Δ / 17,1 Y	208 208	73 77	**7.650**
2BH2 0780-2AAPR7-AA	50 60	18,50 21,30	350-450 Δ / 610-725 Y 450-500 Δ / 690-725 Y	37,0 Δ / 21,0 Y 36,5 Δ / 21,0 Y	223 223	73 77	**8.120**
2BH2 0780-2AAPS7-AA	50 60	22,00 24,50	350-450 Δ / 610-725 Y 450-500 Δ / 690-725 Y	44,5 Δ / 26,0 Y 42,0 Δ / 24,3 Y	261 261	73 77	**8.590**
2BH2 0780-3AAPP7-AA	50 60	11,00 12,60	350-450 Δ / 610-725 Y 450-500 Δ / 690-725 Y	22,0 Δ / 12,7 Y 22,0 Δ / 12,7 Y	236 236	74 78	**10.100**
2BH2 0780-3AAPQ7-AA	50 60	15,00 17,30	350-450 Δ / 610-725 Y 450-500 Δ / 690-725 Y	30,5 Δ / 17,3 Y 29,5 Δ / 17,1 Y	249 249	74 78	**10.800**
2BH2 0780-3AAPR7-AA	50 60	18,50 21,30	350-450 Δ / 610-725 Y 450-500 Δ / 690-725 Y	37,0 Δ / 21,0 Y 36,5 Δ / 21,1 Y	264 264	74 78	**11.400**
2BH2 0780-3AAPS7-AA	50 60	22,00 24,50	350-450 Δ / 610-725 Y 450-500 Δ / 690-725 Y	44,5 Δ / 26,0 Y 42,0 Δ / 24,3 Y	300 300	74 78	**12.100**
2BH2 0780-3AAHT7-AA	50 60	29,00 33,50	350-450 Δ / 610-725 Y 450-500 Δ / 690-725 Y	57,5 Δ / 33,0 Y 57,2 Δ / 33,1 Y	300 300	74 78	**12.500**

Para corroborar la validez de este documento consulte la siguiente página web	
Código Seguro de Validación	**c202707550424cacba0861408ab0a8fe001**
Url de validación	*https://eamic.elda.es/absis/idi/arx/idiarxabsaweb/asp/verificadorfirma.asp*
Metadatos	**Origen: Origen administración Estado de elaboración: Copia auténtica de documento original**

Serie 2BH1 ATEX

30 días 35 días

Datos de selección y pedido 50 Hz

Tipo	Indice de curva	Potencia kW	Tensión V	Corriente A	Peso Kg	Nivel de Ruido dB	Precio €
3 AC - Trifásico							
2BH1 100-7AD01-Z	r	0,25	230 Δ / 400 Y	1,18 Δ / 0,68 Y	9	50	**654**
2BH1 100-7AD01-Z	t			1,22 Δ / 0,7 Y			
2BH1 300-7AD21-Z	r	0,55	230 Δ / 400 Y	2,35 Δ / 1,36 Y	11	53	**995**
2BH1 300-7AD21-Z	t			2,4 Δ / 1,4 Y			
2BH1 330-7AD21-Z	r	0,55	230 Δ / 400 Y	2,35 Δ / 1,36 Y	12	54	**1.090**
2BH1 330-7AD21-Z	t						
2BH1 310-7HD21-Z	r	0,55	230 Δ / 400 Y	2,35 Δ / 1,36 Y	15	55	**1.680**
2BH1 310-7HD21-Z	t						
2BH1 400-7AD21-Z	r	1,10	230 Δ / 400 Y	4,2 Δ / 2,4 Y	17	63	**1.170**
2BH1 400-7AD21-Z	t			4,33 Δ / 2,5 Y			
2BH1 430-7AD21-Z	r	1,10	230 Δ / 400 Y	4,2 Δ / 2,4 Y	18	64	**1.300**
2BH1 430-7AD21-Z	t			4,33 Δ / 2,5 Y			
2BH1 410-7HD41-Z	r	2,20	230 Δ / 400 Y	7,9 Δ / 4,55 Y	27	66	**2.510**
2BH1 410-7HD41-Z	t	1,85		6,8 Δ / 3,9 Y			
2BH1 500-7AD31-Z	r	2,20	230 Δ / 400 Y	7,9 Δ / 4,55 Y	25	64	**1.970**
2BH1 500-7AD31-Z	t	1,85					
2BH1 510-7HD41-Z	r	3,00	230 Δ / 400 Y	10,6 Δ / 6,0 Y	40	72	**2.770**
2BH1 510-7HD41-Z	t	2,50		9,2 Δ / 5,3 Y			
2BH1 530-7AD31-Z	r	2,20	230 Δ / 400 Y	7,9 Δ / 4,55 Y	26	65	**2.170**
2BH1 530-7AD31-Z	t	1,85		6,8 Δ / 3,9 Y			
2BH1 600-7AD36-Z	r	4,00	400 Δ / 690 Y	7,8 Δ / 4,5 Y	40	69	**2.660**
2BH1 600-7AD31-Z	t	3,30	230 Δ / 400 Y	11,7 Δ / 6,7 Y			
2BH1 630-7AD36-Z	r	4,00	400 Δ / 690 Y	7,8 Δ / 4,5 Y	43	70	**2.940**
2BH1 630-7AD31-Z	t	3,30	230 Δ / 400 Y	11,7 Δ / 6,7 Y			
2BH1 610-7HD56-Z	r	7,50	400 Δ / 690 Y	13,8 Δ / 8,0 Y	73	73	**4.870**
2BH1 610-7HD56-Z	t	5,50		10,6 Δ / 6,0 Y			
2BH1 640-7GD56-Z	r	7,50	400 Δ / 690 Y	10,6 Δ / 6,0 Y	75	74	**3.660**
2BH1 640-7GD56-Z	t	5,50		13,8 Δ / 8,0 Y			
2BH1 800-7AD26-Z	r	7,50	400 Δ / 690 Y	13,8 Δ / 8,0 Y	132	70	**4.320**
2BH1 800-7AD26-Z	t	5,50		10,6 Δ / 6,0 Y			
2BH1 830-7AD26-Z	r	7,50	400 Δ / 690 Y	13,8 Δ / 8,0 Y	135	70	**4.840**
2BH1 830-7AD26-Z	t	5,50		10,6 Δ / 6,0 Y			
2BH1 810-7HD46-Z	r	15,00	400 Δ / 690 Y	26,5 Δ / 15,3 Y	215	74	**6.450**
2BH1 810-7HD46-Z	t	10,00		18,8 Δ / 10,9 Y			
2BH1 840-7JD46-Z	r	15,00	400 Δ / 690 Y	26,5 Δ / 15,3 Y	215	74	**6.450**
2BH1 840-7JD46-Z	t	10,00		18,8 Δ / 10,9 Y			
2BH1 900-7AD36-Z	r	18,50	400 Δ / 690 Y	32,5 Δ / 18,8 Y	210	74	**5.860**
2BH1 900-7AD36-Z	t	12,50		23,0 Δ / 13,3 Y			
2BH1 910-7HD36-Z	r	18,50	400 Δ / 690 Y	32,5 Δ / 18,8 Y	306	74	**10.000**
2BH1 910-7HD36-Z	t	12,50		23,0 Δ / 13,3 Y			
2BH1 930-7AD36-Z	r	18,50	400 Δ / 690 Y	32,5 Δ / 18,8 Y	210	75	**6.430**
2BH1 930-7AD36-Z	t	12,50		23,0 Δ / 13,3 Y			
2BH1 940-7BD36-Z	r	18,50	400 Δ / 690 Y	32,5 Δ / 18,84 Y	314	74	**10.500**
2BH1 940-7BD36-Z	t	12,50		23,0 Δ / 13,3 Y			
2BH1 943-7GD36-Z	r	18,50	400 Δ / 690 Y	32,5 Δ / 18,84 Y	339	75	**12.700**
2BH1 943-7GD36-Z	t	12,50		23,0 Δ / 13,3 Y			

* Añadir sobreprecio de la opción ATEX correspondiente (ver tabla a continuación).

Para corroborar la validez de este documento consulte la siguiente página web	
Código Seguro de Validación	**c202707550424cacba0861408ab0a8fe001**
Url de validación	*https://eamic.elda.es/absis/idi/arx/idiarxabsaweb/asp/verificadorfirma.asp*
Metadatos	**Origen: Origen administración Estado de elaboración: Copia auténtica de documento original**

Bombas de vacío y compresores de canal lateral
Accesorios habituales

Serie 2BH1

Consultar en taller autorizado

Datos de selección y pedido 50 Hz

Filtro de paso (aplicación bomba de vacío)



Tipo	Tipo bomba de vacío	Precio €
2BX2 060	2BH11. / 2BH13. / 2BH7 2..-...0. / 2BH7 2..-...1. / 2BH7 2..-...2. / 2BH7 2..-...4. / 2BH7 3. 2BH7 4. / 2BH7 5. / 2BH7 6.	**244**
2BX2 061	2BH12. / 2BH140. / 2BH15. / 2BH16. / 2BH7 6..-.N	**297**
2BX2 063	2BH18.	**353**
2BX2 064	2BH141.	**297**
2BX4 060	2BH7 2..-...5.	**276**
2BX4 070	2BH190 / 2BH191.	**Consultar**
2BX4 086	2BH2 0360	**765**
2BX4 088	2BH2 0540	**1.610**
2BX4 089	2BH2 0780	**1.740**

Filtro de paso (aplicación compresor)



Tipo	Tipo compresor	Precio €
2BX2 100	2BH11. / 2BH13. / 2BH7 2..-...0. / 2BH7 2..-...1. 2BH7 2..-...2. / 2BH7 2..-...4. / 2BH7 3. / 2BH7 4.	**110**
2BX2 101	2BH12. / 2BH140.	**280**
2BX2 102	2BH15. / 2BH16. / 2BH7 6..-.N	**215**
2BX2 104	2BH148.	**289**
2BX2 107	2BH141.	**198**
2BX2 108	2BH7 3..-..N.. / 2BH7 4..-N.. / 2BH7 5. / 2BH7 6.	**370**
2BX4 080	2BH7 2..-...5.	**197**
2BX4 072	2BH2 0360	**541**
2BX4 073	2BH2 0540	**679**
2BX4 074	2BH2 0780	**902**

Silenciador adicional



Tipo	Tipo bomba de vacío / compresor	Precio €
2BX4 010	2BH12. / 2BH140. / 2BH15. / 2BH16.	**96**
2BX4 011	2BH11. / 2BH13.	**91**
2BX4 012	2BH18.	**231**
2BX4 015	2BH141.	**122**

Incluyen piezas para la conexión

Brida roscada con junta y tornillos



Tipo	Tipo bomba de vacío / compresor	Precio €
2BX1 037	2BH11. / 2BH13. / 2BH7 2..-...0. / 2BH7 2..-...1. 2BH7 2..-...2. / 2BH7 2..-...4. / 2BH7 3. / 2BH7 4. 2BH7 5. / 2BH7 6.	**25**
2BX1 038	2BH12. / 2BH140.	**28**
2BX1 040	2BH41.	**84**
2BX1 041	2BH15. / 2BH16. / 2BH7 6..-N.	**29**
2BX1 042	2BH19. / 2BH191.	**51**
2BX4 040	2BH7 2..-...5.	**57**

Para corroborar la validez de este documento consulte la siguiente página web	
Código Seguro de Validación	c202707550424cacba0861408ab0a8fe001
Url de validación	https://eamic.elda.es/absis/idi/arx/idiarxabsaweb/asp/verificadorfirma.asp
Metadatos	Origen: Origen administración Estado de elaboración: Copia auténtica de documento original

Bombas de vacío y compresores de canal lateral
Accesorios habituales

Serie 2BH1

Consultar en taller autorizado

Datos de selección y pedido

Brida de Conexión con junta y tornillos



Tipo	Tipo bomba de vacío / compresor	Precio €
2BX1 032	2BH11. / 2BH13. / 2BH7 2..-...0. / 2BH7 2..-...1. 2BH7 2..-...2. / 2BH7 2..-...4./ 2BH7 3. / 2BH7 4. 2BH7 5. / 2BH7 6.	**20**
2BX1 033	2BH12. / 2BH140. / 2BH15.	**21**
2BX1 034	2BH141.	**60**
2BX1 036	2BH16. / 2BH7 6..-.N	**18**
2BX1 047	2BH18.	**70**
2BX1 048	2BH190. / 2BH191.	**154**
2BX4 020	2BH7 2..-...5.	**52**

Válvula limitadora de vacío







Tipo	Tipo bomba de vacío	Curva	Presión mbar	Colocación: lado de	Cantidad necesaria	Precio €
2BX2 141-Z31	2BH1 310-7HH26	A140	-210	Aspiración	1	**146**
2BX2 141-Z2	2BH1 400-7AH06	A160	-120	Aspiración	1	**146**
2BX2 141-Z4	2BH1 400-7AH26	A164	-170	Aspiración	1	**146**
2BX2 141-Z41	2BH1 410-7HH46	A172	-320	Aspiración	1	**146**
2BX2 145-Z50	2BH1 500-7AH26	A194	-200	Aspiración	1	**146**
2BX2 145-Z5	2BH1 500-7AH36	A196	-220	Aspiración	1	**146**
2BX2 145-Z51	2BH1 510-7HH56	A202	-350	Aspiración	1	**146**
2BX2 145-Z6	2BH1 600-7AH26	A224	-260	Aspiración	1	**146**
2BX2 145-Z61	2BH1 610-7HH47	A236	-420	Aspiración	1	**146**
2BX2 110-Z8	2BH1 800-7AH17	A272	-300	Aspiración	1	**90**
2BX2 110-Z80	2BH1 810-7HH27	A282	-400	Aspiración	1	**90**
2BX2 110-Z81	2BH1 810-7HH37	A284	-440	Aspiración	1	**90**
2BX2 110-Z9	2BH1 900-7AH17	A332	-290	Aspiración	2	**90**
2BX2 110-Z91	2BH1 910-7HH37	A344	-440	Aspiración	3	**90**
2BX4 740	2BH2 0360 2BH2 0540	En función de la bomba	Por definir	Aspiración	1	**266**
2BX4 750	2BH2 0780	En función de la bomba	Por definir	Aspiración	1	**352**

Ejemplos de selección de válvulas para bombas que no aparecen en el listado, consultar unidades necesarias

2BX2 141-Z
Z=MLFB:2BH1 400-7AH16"

2BX4 740-Z
Z=MLFB:2BH2 0360-3AAPQ7-AA

Para corroborar la validez de este documento consulte la siguiente página web	
Código Seguro de Validación	**c202707550424cacba0861408ab0a8fe001**
Url de validación	*https://eamic.elda.es/absis/idi/arx/idiarxabsaweb/asp/verificadorfirma.asp*
Metadatos	**Origen: Origen administración Estado de elaboración: Copia auténtica de documento original**

Bombas de vacío y compresores de canal lateral
Accesorios habituales

Serie 2BH1

Consultar en taller autorizado

Datos de selección y pedido

Válvula limitadora de presión







Tipo	Tipo bomba de vacío	Curva	Presión mbar	Colocación: lado de	Cantidad necesaria	Precio €
2BX2 143-Z31	2BH1 310-7HH26	A140	240	Impulsión	1	**146**
2BX2 143-Z2	2BH1 400-7AH06	A160	120	Impulsión	1	**146**
2BX2 143-Z4	2BH1 400-7AH26	A164	200	Impulsión	1	**146**
2BX2 143-Z41	2BH1 410-7HH46	A172	420	Impulsión	1	**146**
2BX2 147-Z50	2BH1 500-7AH26	A194	190	Impulsión	1	**146**
2BX2 147-Z5	2BH1 500-7AH36	A196	270	Impulsión	1	**146**
2BX2 147-Z51	2BH1 510-7HH56	A202	440	Impulsión	1	**146**
2BX2 147-Z6	2BH1 600-7AH26	A224	270	Impulsión	1	**146**
2BX2 147-Z61	2BH1 610-7HH47	A236	500	Impulsión	1	**146**
2BX2 111-Z8	2BH1 800-7AH17	A272	300	Impulsión	1	**90**
2BX2 111-Z80	2BH1 810-7HH27	A282	400	Impulsión	2	**90**
2BX2 111-Z81	2BH1 810-7HH37	A284	630	Impulsión	1	**90**
2BX2 111-Z9	2BH1 900-7AH17	A332	280	Impulsión	3	**90**
2BX2 111-Z91	2BH1 910-7HH37	A344	500	Impulsión	3	**90**
2BX4 744	2BH2 0360 / 2BH2 0540-1 2BH2 0540-2 2BH2 0540-3... (P/Q/R)	En función de la soplante	Por definir	Impulsión	1	**266**
2BX4 754	2BH2 0780 2BH2 0540-3...(N)	En función de la soplante	Por definir	Impulsión	1	**352**

Ejemplos de selección de válvulas para soplantes que no aparecen en el listado, consultar unidades necesarias

2BX2 143-Z
Z=MLFB:2BH1 400-7AH16

2BX4 744-Z
Z=MLFB:2BH2 0360-3AAPQ7-AA

Rodetes



Tipo	Tipo bomba de vacío / compresor	Posición despiece	Precio €
EWN:2382039401	2BH1200-7....	027	**271**
EWN:2382035601	2BH13..-.....	027	**188**
EWN:2382035401	2BH14..-.....	027	**253**
EWN:2382036601	2BH15..-.....	027	**315**
EWN:2381000001	2BH16..-.....	027	**449**
EWN:2382028201	2BH18..-.....	027	**589**
EWN:2382032901	2BH19..-.....	027	**1.280**

Para corroborar la validez de este documento consulte la siguiente página web	
Código Seguro de Validación	c202707550424cacba0861408ab0a8fe001
Url de validación	https://eamic.elda.es/absis/idi/arx/idiarxabsaweb/asp/verificadorfirma.asp
Metadatos	Origen: Origen administración Estado de elaboración: Copia auténtica de documento original

Bombas de vacío y compresores de anillo líquido
Tablas

Serie 2BV5 / 2BV7 / 2BL2

15 días 30 días 45 días 85 días Bajo consulta

Datos de selección y pedido 2BV7

Tipo	Frecuencia Hz	Pot. kW	Tensión V	Corriente A	Factor de servicio	Cantidad de líquido de servicio	Nivel de Ruido	Peso Kg	Mate-riales	Precio €
2BV7060-2AH00-4S	50 60	0,83 1,04	200-240 Δ / 345-415 Y 200-275 Δ / 345-480 Y	5,0 Δ /2,9 Y	1,08 1,06	0,2	62 67	17	A	**1.300**
2BV7061-1AH00-4S	50 60	1,2 1,6	200-240 Δ / 345-415 Y 200-275 Δ / 345-480 Y	9,5 Δ / 5,5 Y	1,83 1,38	0,23	65 69	22	A	**1.570**
2BV7070-2AH00-4S	50 60	2,4 3,5	200-240 Δ / 345-415 Y 200-275 Δ / 345-480 Y	16,6 Δ / 9,6 Y	1,75 1,29	0,28 0,34	66 72	35	A	**1.940**
2BV7071-2AH00-4S	50 60	3,5 5,2	200-240 Δ / 345-415 Y 200-275 Δ / 345-480 Y	20,8 Δ / 12,0 Y	1,57 1,11	0,45 0,54	70 76	50	A	**2.580**

Materiales	Carcasa y cubierta	Disco guía	Rodete
A	Acero inoxidable	Bronce	Fundición de hierro

Datos de selección y pedido 2BV5

Tipo	Frecuencia Hz	Pot. kW	Tensión V	Corriente A	Factor de servicio	Cantidad de líquido de servicio	Nivel de Ruido	Peso Kg	Mate-riales	Precio €
2BV5110-0KH01-8S	50 60	4 6,2	200-240 Δ / 345-415 Y 220-275 Δ / 380-480 Y	19,0 Δ / 11,0 Y 20,0 Δ / 11,5 Y	1,3 1	0,8	63 67	86	A	**4.510**
2BV5110-0HH01-8S	50 60	4 6,2	200-240 Δ / 345-415 Y 220-275 Δ / 380-480 Y	19,0 Δ / 11,0 Y 20,0 Δ / 11,5 Y	1,3 1	0,8	63 67	86	B	**17.000**
2BV5111-0KH03-8S	50 60	5,5 8,2	200-240 Δ / 345-415 Y 220-275 Δ / 380-480 Y	27,5 Δ / 16,0 Y 27,5 Δ / 16,0 Y	1,27 1	1,2	68 74	105	A	**5.520**
2BV5111-0HH03-8S	50 60	5,5 8,2	200-240 Δ / 345-415 Y 220-275 Δ / 380-480 Y	27,5 Δ / 16,0 Y 27,5 Δ / 16,0 Y	1,27 1	1,2	68 74	105	B	**18.400**
2BV5121-0KH03-8S	50 60	7,5 11,4	200-240 Δ / 345-415 Y 220-275 Δ / 380-480 Y	38,0 Δ / 22,0 Y 39,0 Δ / 22,5 Y	1,3 1	1,2 1,5	69 75	165	A	**6.750**
2BV5121-0HH03-8S	50 60	7,5 11,4	200-240 Δ / 345-415 Y 220-275 Δ / 380-480 Y	38,0 Δ / 22,0 Y 39,0 Δ / 22,5 Y	1,3 1	1,2 1,5	69 75	165	B	**21.200**
2BV5131-0KH01-7S	50 60	11 16,2	345-415 Δ 380-480 Δ	35,0 Δ 35,0 Δ	1,23 1	1,8	73 77	185	A	**8.270**
2BV5131-0HH01-7S	50 60	11 16,2	345-415 Δ 380-480 Δ	35,0 Δ 35,0 Δ	1,23 1	1,8	73 77	185	B	**26.400**
2BV5161-0KH02-7S	50 60	12 18	345-415 Δ 380-480 Δ	38,0 Δ 40,0 Δ	1,25 1	2,4	74 75	260	A	**consultar**
2BV5161-0HH02-7S	50 60	12 18	345-415 Δ 380-480 Δ	38,0 Δ 40,0 Δ	1,25 1	2,4	74 75	260	B	**consultar**

Materiales	Carcasa y cubierta	Disco guía	Rodete
A	Fundición de hierro	Fundición de hierro	Bronce
B	Acero inoxidable	Acero Inoxidable	Acero inoxidable

Para corroborar la validez de este documento consulte la siguiente página web	
Código Seguro de Validación	**c202707550424cacba0861408ab0a8fe001**
Url de validación	*https://eamic.elda.es/absis/idi/arx/idiarxabsaweb/asp/verificadorfirma.asp*
Metadatos	**Origen: Origen administración Estado de elaboración: Copia auténtica de documento original**

Bombas de vacío y compresores de anillo líquido
Tablas

Serie 2BV5 / 2BV7 / 2BL2

15 días 30 días 45 días 85 días Bajo consulta

Datos de selección y pedido 2BV54 para sobrecargas de agua

Tipo	Frecuencia Hz	Pot. kW	Tensión V	Corriente A	Factor de servicio	Cantidad de líquido de servicio	Nivel de Ruido	Peso Kg	Mate-riales	Precio €
2BV5470-1EH00-7S	50 60	2,8 3,6	345-415 Δ / 600-720 Y 380-480 Δ / 660-720 Y	9,5 Δ / 5,5 Y	1,43 1,28	0,28	65 70	68	E	2.670
2BV5471-1EH01-7S	50 60	3,6 4,7	345-415 Δ / 600-720 Y 380-480 Δ / 660-720 Y	11,0 Δ / 6,4 Y 11,5 Δ / 6,6 Y	1,47 1,32	0,45 68	64 68	77	E	2.960
2BV5410-1GH03-7S	50 60	4,6 6	345-415 Δ / 600-720 Y 380-480 Δ / 660-720 Y	16,0 Δ / 9,2 Y	1,63 1,43	0,8	67 75	87	G	3.970
2BV5411-1GH04-7S	50 60	6,1 7,8	345-415 Δ / 600-720 Y 380-480 Δ / 660-720 Y	21,0 Δ / 12,2 Y 21,5 Δ / 12,4 Y	1,62 1,46	1,2 74	67 74	137	G	4.570
2BV5421-1GH02-7S	50 60	7,3 10,2	345-415 Δ / 600-720 Y 380-480 Δ / 660-720 Y	24,5 Δ / 14,0 Y 23,5 Δ / 13,6 Y	1,51 1,26	1,2 1,5	70 75	153	G	5.090

Materiales	Carcasa y cubierta	Disco guía	Rodete
E	Fundición de hierro	Fundición de hierro	Fundición de hierro
G	Fundición de hierro	Fundición de hierro	Bronce

Datos de selección y pedido 2BL2 anillo líquido en circuito cerrado

Tipo	Frecuencia Hz	Pototencia kW	Tensión V	Corriente A	Factor de servicio	Nivel de Ruido	Peso Kg	Precio €
2BL2 041-2AH50-4A	50 60	0,83 1,04	200-240 Δ / 345-415 Y 200-275 Δ / 345-480 Y	5,0 Δ / 2,9 Y	1,08 1	63 66	38	2.700
2BL2 061-1AH50-4A	50 60	1,2 1,6	200-240 Δ / 345-415 Y 200-275 Δ / 345-480 Y	9,5 Δ / 5,5 Y	1,83 1,37	67 70	55	3.760
2BL2 101-2AH50-4A	50 60	2,4 3,5	200-240 Δ / 345-415 Y 200-275 Δ / 345-480 Y	16,6 Δ / 9,6 Y	1,75 1,28	70 74	68	4.190
2BL2 141-2AH50-4A	50 60	3,85 5,2	200-240 Δ / 345-415 Y 200-275 Δ / 345-480 Y	20,8 Δ / 12,0 Y	1,57 1,1	73 77	105	5.930
2BL2 251-0KH01-7A	50 60	4 6,2	345-415 Δ 380-480 Δ	11,0 Δ 11,5 Δ	1,3 1	70 74	195	9.020
2BL2 281-0KH03-7A	50 60	5,5 8,2	345-415 Δ 380-480 Δ	16,0 Δ	1,27 1	72 76	210	9.980
2BL2 341-0KH03-7A	50 60	7,5 11,4	345-415 Δ 380-480 Δ	21,0 Δ 21,5 Δ	1,3 1	70 73	225	10.900

Materiales	2BL2 041 hasta 2BL2 141 2BL2...-.□...-..	2BL2 251 hasta 2BL2 341 2BL2...-.□...-..
De serie		
Fundición de hierro	-	K
Fundición de hierro / Acero inoxidable	A	-
Libre de fundición	-	R
Libre de materiales no ferrosos	C	C
Parcialmente acero inoxidable	-	B
Acero inoxidable	-	H

Para corroborar la validez de este documento consulte la siguiente página web	
Código Seguro de Validación	c202707550424cacba0861408ab0a8fe001
Url de validación	https://eamic.elda.es/absis/idi/arx/idiarxabsaweb/asp/verificadorfirma.asp
Metadatos	Origen: Origen administración Estado de elaboración: Copia auténtica de documento original

Bombas de vacío y compresores de anillo líquido
Tablas

Serie 2BV5 / 2BV7 / 2BL2

Bajo consulta

Datos de selección y pedido 2BL2 Split anillo líquido en circuito cerrado para grandes caudales

Tipo	Frecuencia Hz	Pototencia kW	Tensión V	Corriente A	Factor de servicio	Nivel de Ruido	Peso Kg	Precio €
2BL2 351-0.H03-7A	50 60	7,5 11,4	360-415 Δ 415-480 Δ	38 Δ 39 Δ	1,3 1	75 76	**500**	consultar
2BL2 501-0.H02-7A	50 60	12 18	360-415 Δ 415-480 Δ	36,5 Δ 41,5 Δ	1,25 1	75 76	**570**	consultar
2BL2 801-0.H01-7A	50 60	2 x 11,0 2 x 16,2	360-415 Δ 415-480 Δ	2 x 29,0 Δ 2 x 32,5 Δ	1,2 1	76 80	**775**	consultar
2BL2 901-0.H01-7A	50 60	2 x 12,0 2 x 18,0	360-415 Δ 415-480 Δ	2 x 36,5 Δ 2 x 41,5 Δ	1,25 1	77 79	**925**	consultar

Materiales 2BL2...-.☐...-..	Cubierta	Disco guía - Carcasa	Rodete	Refrigerador de condensación	Separador	Tuberías
K	Fundición de hierro, bañado	Fundición de hierro	Fundición de aluminio-bronce	Acero inoxidable	Acero Galvanizado	PE, PVC
H	Acero inoxidable	Acero inoxidable	Acero inoxidable	Acero inoxidable	Acero inoxidable	Acero inoxidable

Otras tensiones

Series 2BV5 / 2BV7 / 2BL2

Configuración 2BV5/2BV7

50Hz V	60 Hz V	2BV. ..... ☐ .. ☐ .	2BV5 ..... ☐ .. ☐ .	2BV7 ..... ☐ .. ☐ .
3 AC - Trifásico				
185-220 Δ / 320-380 Y	200-254 Δ / 345-440 Y	**H 0**	x	x
200-240 Δ / 345-415 Y	200-275 Δ / 345-480 Y	**H 4**		x
220-240 Δ / 345-415 Y	220-275 Δ / 380-480 Y	**H 8**	x	
345-415 Δ / 600-720 Y	380-480 Δ / 660-720 Y[1])	**H 7**	x	x
230 Δ / 400 Y	460 Y	**H 1**		
400 Δ / 690 Y	460 Δ	**H 6**		
500 Δ	575 Δ	**H 5**	x	
500 Δ	575 Δ	**C 5**		x
450-550 Δ	520-600 Δ	**P 5**	x	x
200-260 Δ / 350-450 Y	230-290 Δ / 400-500 Y	**P 6**	x	x
350-450 Δ / 610-725 Y	400-500 Δ / 690-725 Y[1])	**P 7**	x	x
1 AC - Monofásico				
100 / 200	100 / 200	**V 4**		x
115 / 230	115 / 230	**V 5**		x

50Hz V	60 Hz V	2BL2 041 to 2BL2 141 2BL2 ...-.. ..- .	2BL2 251 a 2BL2 341 2BL2 ...-.. ..- .
3 AC - Trifásico			
185-220 Δ / 320-380 Y	200-254 Δ / 346-440 Y	**H ..-0**	**H ..-0**
220-240 Δ / 380-415 Y	200-275 Δ / 345-480 Y	**H ..-4**	--
200-240 Δ / 345-415 Y	220-275 Δ / 380-480 Y	**H ..-8**	**H ..-8**
345-415 Δ	380-480 Δ	**H ..-7**	**H ..-7**
500 Δ	575 Δ	**C ..-5** (50 Hz) **C ..-7** (60 Hz)	**H ..-5**

Para corroborar la validez de este documento consulte la siguiente página web	
Código Seguro de Validación	c202707550424cacba0861408ab0a8fe001
Url de validación	https://eamic.elda.es/absis/idi/arx/idiarxabsaweb/asp/verificadorfirma.asp
Metadatos	Origen: Origen administración Estado de elaboración: Copia auténtica de documento original

EDICIONES TARIFEC® S.A.
APDO. 23.119
08080 BARCELONA
TEL. (93) 338 00 66

simon

tarifa
edición 2 - 2017

GRUPO B
APARTADO 2
PAGINA 75

CONCEPTO			PRECIO EUROS

KITS SIMON CONNECT

Colores según las terminación de las referencias:

-0	Transparente	-39	Sin acabado
-1	Gris	-71	Latón
-6	Rojo	-72	Acero inox
-7	Naranja	-030	Blanco
-8	Aluminio	-033	Aluminio
-9	Blanco	-035	Gris
-14	Grafito	-036	Inox
-23	Gris	-037	Rojo
-24	Gris claro	-038	Grafito
-27	Verde	-065	Verde
-31	Cromado mate	-072	Naranja



SERIE SIMON 500 CIMA

KITS SIMON 500 CIMA

KITS CAJAS DE PARED SIMON



51000201-030	Eléctrico 2 módulos con 2 bases dobles Schuko con enlazador	43,72
51000201-038		44,56
51000201-033		57,07



51000202-030	Retail 2 módulos con 1 base doble Schuko, 2 placas V&D p/ 1 conector RJ-45 formato Universal	35,38
51000202-038		36,13
51000202-033		49,03



51000203-030	Multifunción 2 mód. c/ 1 base doble Schuko roja para SAI, 2 placas V&D p/ 1 conector RJ-45 form. Universal	35,38
51000203-038		35,82
51000203-033		47,79



51000301-030	Puesto de trabajo 3 módulos, 2 bases dobles Schuko , 2 placas V&D p/ 1 conector RJ-45 form. Universal	55,28
51000301-038		56,40
51000301-033		74,69



51000307-030	Igual, c/ 2 conect. RJ45 Cat. 6 UTP	74,17
51000307-038		75,14
51000307-033		92,53

51000303-030	Igual, para 1 conector RJ45, form. Universal y con tapa abatible	58,38
51000303-038		59,56
51000303-033		93,22

51000302-030	Puesto de trabajo personalizable 3 módulos, 1 base doble Schuko, 1 base doble roja para SAI y 2 de V&D p/ 1 conector RJ-45 form. Universal	53,63
51000302-038		54,44
51000302-033		71,80

51000308-030	Igual, c/ 2 conect. RJ45 Cat. 6 UTP	72,51
51000308-038		73,18
51000308-033		89,64

51000304-030	Igual, para 1 conector RJ45, form. Universal y con tapa abatible	56,72

51000305-030	Igual, para 2 conectores RJ45, form. Universal	56,67
51000305-038		57,48
51000305-033		75,24

51000309-030	Igual, con un módulo libre para personalizar	44,98



51000401-030	Puesto de trabajo completo 4 mód. 2 bases doble Schuko, 1 base doble para SAI, 2 placas V&D para 2 conectores RJ-45 form. Universal	75,75
51000402-030	1 bases individual, 1 base doble para SAI, 2 placas V&D para 2 conectores RJ-45 form. Universal y cargador USB	111,16
51000403-030	1 base doble Schuko, 2 bases doble Schuko para SAI, 2 placas V&D p/ 2 conect. RJ-45 form. Universal	75,75

CONCEPTO			PRECIO EUROS

BASES CAJAS DE PARED PARA KITS



51050002-030	De superficie kit:	2 módulos	6,55
51050002-038			6,68
51050002-033			13,34
51050003-030		3 módulos	9,55
51050003-038			9,71
51050003-033			19,44
51050004-030		4 módulos	12,56



51020102-039	Cajetín empotrar kit:	2 módulos	10,08
51020103-039		3 módulos	12,71
51020104-039		4 módulos	15,95

KITS CAJAS DE SUELO

Profundidad regulable 70 a 100mm.



52006301-030	3 módulos, 2 bases dobles Schuko cableadas, 2 placas V&D para1 conector RJ-45 form. Universal	91,99
52006302-030	3 módulos, 1 base doble Schuko 1 base doblepara SAI, 2 placas V&D p/1 conector RJ-45 form. Universal	91,99
52006305-030	Igual, p/ 2 con. RJ-45 form. Universal	95,03
52006401-030	4 módulos, 2 bases doble Schuko, 1 base doble para SAI, 2 placas V&D, p/ 2 con. RJ-45 form. Universal	116,71

Profundidad regulable 90 a 120mm.



52006306-030	3 módulos, 2 bases dobles Schuko cableadas, 2 placas V&D para1 conector	92,85
52006307-030	3 mód., 1 base doble Schuko, 1 base doble SAI, 2 placas V&D p/ 1 conector	92,85
52006310-030	3 mód., 1 base doble Schuko, 1 base doble SAI, 2 placas V&D p/ 2 conect.	95,89
52006404-030	4 módulos, 2 bases doble Schuko cableadas, 1 base doble SAI, 2 placas V&D para 2 conectores	119,21
52006402-030	4 módulos, 1 placa protec. guía DIN, 1 base doble Schuko, 1 base doble SAI, 2 placas V&D para 2 conectores	114,43

Profundidad reducida.

52006311-030	2 módulos, 1 base doble Schuko, 2 placas V&D para 1 conector	72,40
52006312-030	3 módulos, 2 bases dobles Schuko, 2 placas V&D para 1 conector RJ-45 form. Universal	91,97
52006313-030	3 módulos, 1 base doble Schuko, 1 base doble roja, 2 placas V&D para 1 conector RJ-45 form. Universal	91,97
52006316-030	Igual, p/2conect. RJ-45form. Universal	95,01
52006406-030	4 módulos, 2 bases doble Schuko, 1 base doble Schuko p/ SAI, 2 placas V&D para 2 c. RJ-45 form. Universal	114,71

ENVOLVENTES METALICOS

Kits caja superficie metálica



51001301-036	3 módulos 2 bases doble Schuko, 2 placas V&D para 1conector RJ-45 form. Universal	102,33
51001302-036	3 módulos 1 base doble Schuko, 1 base doble para SAI, 2 placas V&D para 1 conector RJ-45form. Universal	102,03
51001401-036	4 módulos 1 base doble Schuko, 2 bases doble para SAI, 2 placas V&D p/ 2 conectores RJ-45form. Universal	133,56

Para corroborar la validez de este documento consulte la siguiente página web	
Código Seguro de Validación	**c202707550424cacba0861408ab0a8fe001**
Url de validación	*https://eamic.elda.es/absis/idi/arx/idiarxabsaweb/asp/verificadorfirma.asp*
Metadatos	**Origen: Origen administración Estado de elaboración: Copia auténtica de documento original**

EDICIONES TARIFEC® S.A.
APDO. 23.119
08080 BARCELONA
TEL. (93) 338 00 66

simon

tarifa
edición 2 - 2017

GRUPO B
2 APARTADO
76 PAGINA

CONCEPTO			PRECIO EUROS
		Kits caja empotrar metálica	
	51002301-036	3 módulos 2 bases doble Schuko, 2 placas V&D para 1 conector RJ-45 form. Universal	109,37
	51002302-036	3 módulos 1 base doble Schuko, 1 base doble para SAI, 2 placas V&D para 1 conector RJ-45 form. Universal	109,07
	51002401-036	4 módulos 1 base doble Schuko, 2 bases doble para SAI, 2 placas V&D p/ 2 conectores RJ-45 form. Universal	140,98
		Kits torreta metálica	
	52516301-036	3 alturas, 2 bases doble Schuko, 2 placas V&D para 1 conector RJ-45 form. Universal	129,68
	52516302-036	3 alturas, 1 base doble Schuko, 1 base doble para SAI, 2 placas V&D para 1 conector RJ-45 form. Universal	129,38
	52516401-036	4 alturas, 1 base doble Schuko, 2 bases doble para SAI, 2 placas V&D p/ 2 conectores RJ-45 form. Universal	160,05
		BASES DOBLES ELECTRICAS	
		CON LED	
	50010432-030	Schuko embornamiento por corte	16,14
	50010432-038		16,46
	50010432-037		16,14
	50010472-030	Schuko embornamiento a tornillo	16,14
	50010472-038		16,46
	50010472-037		16,14
	50002432-039	Mecanismo embornam. por corte	10,75
	50002472-039	Mecanismo embornam. a tornillo	10,75
	50011041-033	Tapa base Schuko	6,69
	50011041-072		5,48
	50011041-065		5,48
	50000996-039	Enlazador para 2 bases	1,74
		FRANCESAS	
	50000468-030	Base doble francesa embornamiento	13,21
	50000468-038	por corte 1 click	13,48
	50000468-037		13,21
	50000469-037	Base doble francesa embornamiento por corte 1 click para pin desbloqueo obturador seguridad	15,90
	50000458-030	Embornamiento a tornillo sin Led	13,21
	50000458-038		13,48
	50000458-037		13,21
	50000459-037	Igual, para pin desbloqueo obturador seguridad	15,90
	50000803-039	Pin desbloqueo obturador seguridad	0,96
		SIN LED	
	50000432-030	Schuko embornamiento por corte	13,21
	50000432-037		13,21
	50002432-039	Mecanismo	10,75
	50000472-030	Schuko embornamiento a tornillo	13,21
	50000472-037		13,21
	50002472-039	Mecanismo	10,75
	50001041-038	Tapa base Schuko sin visor	3,23

CONCEPTO				PRECIO EUROS
		RECAMBIOS		
	50000802-039	Led para base doble		3,23
	50011841-030	Tapa doble Schuko con visor y		4,68
	50011841-038	sin Led		4,98
	50011841-037			4,68
	50001841-030	Tapa doble Schuko sin visor y		3,23
	50001841-037	sin Led		3,23
		PLACAS SIMON 500 CIMA		
		CON ELEMENTOS DE PROTECCION INCORPORADOS		
	50000075-030	Con magnetotérmico	16A	20,48
	50000075-038			20,58
	50001075-030		10A	19,07
	50001075-038			19,17
	50002075-030	Con diferencial	30mA	89,62
	50002075-038			89,72
		Para cajas de suelo		
	50010075-030	Con magnetotérmico	16A	20,48
	50010075-038			20,58
	50011075-030		10A	19,07
	50011075-038			19,17
	50012075-030	Con diferencial	30mA	89,62
	50012075-038			89,72
		Para elementos de protección		
	50000074-030	Para magneto o diferencial		11,11
	50000074-038			11,35
	50010074-030	Para magneto o diferencial		11,11
	50010074-038			11,35
		RECAMBIOS		
	50000076-039	Adaptador gruía DIN		1,73
	50010076-039	Adaptador para cajas de suelo		1,50
		PLACAS V&D CON CONECTORES RJ45 SIMON		
		CAT.6A FTP		
	50001081-030	Inclinada con	1 conector	18,76
	50001081-038	guardapolvo		18,79
	50001081-033			19,09
	50001086-030		2 conectores	34,89
	50001086-038			34,93
	50001086-033			36,92
	50001085-030	Plana con	1 conector	18,69
	50001085-038	guardapolvo		18,72
	50001085-033			19,02
	50001089-030		2 conectores	34,81
	50001089-038			34,85
	50001089-033			36,82
	50001185-030	Plana sin	1 conector	16,78
	50001189-030	guardapolvo	2 conectores	30,15
		CAT.6 UTP		
	50002081-030	Inclinada con	1 conector	14,59
	50002081-038	guardapolvo		14,63
	50002081-033			14,86
	50002086-030		2 conectores	26,66
	50002086-038			26,70
	50002086-033			27,14
	50002085-030	Plana con	1 conector	14,49
	50002085-038	guardapolvo		14,52
	50002085-033			14,75
	50002089-030		2 conectores	26,50
	50002089-038			26,54
	50002089-033			26,96
	50002185-030	Plana sin	1 conector	12,63
	50002189-030	guardapolvo	2 conectores	23,74

Para corroborar la validez de este documento consulte la siguiente página web	
Código Seguro de Validación	**c202707550424cacba0861408ab0a8fe001**
Url de validación	*https://eamic.elda.es/absis/idi/arx/idiarxabsaweb/asp/verificadorfirma.asp*
Metadatos	**Origen: Origen administración Estado de elaboración: Copia auténtica de documento original**

EDICIONES TARIFEC® S.A.
APDO. 23.119
08080 BARCELONA
TEL. (93) 338 00 66

simon

tarifa
edición 2 - 2017

GRUPO B
APARTADO 2
PAGINA 77

CONCEPTO			PRECIO EUROS
CAT.6 FTP			
			
50003081-030	Inclinada con	1 conector	17,08
50003081-038	guardapolvo		17,11
50003081-033			17,38
50003086-030		2 conectores	31,75
50003086-038			31,79
50003086-033			33,59
			
50003085-030	Plana con	1 conector	17,03
50003085-038	guardapolvo		17,06
50003085-033			17,33
50003089-030		2 conectores	31,69
50003089-038			31,73
50003089-033			33,52
			
50003185-030	Plana sin	1 conector	15,28
50003189-030	guardapolvo	2 conectores	27,96
CAT.5E UTP			
			
50004081-030	Inclinada con	1 conector	10,82
50004081-038	guardapolvo		10,86
50004081-033			11,01
50004086-030		2 conectores	19,10
50004086-038			19,15
50004086-033			19,46
			
50004085-030	Plana con	1 conector	10,72
50004085-038	guardapolvo		10,76
50004085-033			10,92
50004089-030		2 conectores	18,98
50004089-038			19,34
50004089-033			19,74
			
50004185-030	Plana sin	1 conector	8,89
50004189-030	guardapolvo	2 conectores	16,20
V&D PARA CONECTORES RJ45 OTRAS MARCAS			
			
50000081-030	Inclinada con	1 mód. MD	4,08
50000081-038	guardapolvo		4,16
50000081-033			4,90
50000086-030		2 mód. MD	5,18
50000086-038			5,28
50000086-033			6,21
			
50000181-030	Inclinada sin	1 mód. MD	3,89
50000181-038	guardapolvo		3,95
50000181-033			4,66
			
50000186-030		2 mód. MD	4,91
50000186-038			4,99
50000186-033			5,89
MODULOS MD 1 CONECTOR PARA PLACAS CIMA INCLINADAS			
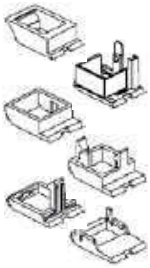			
MD45	3M Volition OCK		0,61
MD54	R&M		0,61
MD63	Systimax (Avaya)		0,61
MD64	AMP, Krone o BeldenCDT		0,61
MD67	AMP, Brand Rex o Simon Connect		0,61
MD68	BeldenCDT (Nordx)		0,61
MD69	Panduit		0,61
MD79	Corning (Siemens)		0,61
MD85	Nexans		0,61
V&D PARA CONECTORES V&D OTRAS MARCAS			
PLACA PLANA CON GUARDAPOLVO			
1 conector:			
			
50000085-030	Simon, AMP, Brand Rex, Systimax		4,55
50000085-038	(Avaya), Krone o BeldenCDT		4,66
50000085-033			5,36
50016085-030	ITT Cannon		4,55
50016085-038			4,66
50013085-030	BeldenCDT (Nordx)		4,55
50013085-038			4,66
50013085-033			5,36

CONCEPTO		PRECIO EUROS
50019085-030	Panduit	4,55
50019085-038		4,66
50015085-030	Infra+	4,55
50015085-038		4,66
50017085-030	Krone	4,55
50017085-038		4,66
50017085-033		5,36
50018085-030	Nexans	4,55
50018085-038		4,66
50018085-033		5,36
2 conectores:		
		
50000089-030	Simon, AMP, Brand Rex, Systimax	6,15
50000089-038	(Avaya), Krone o BeldenCDT	6,26
50000089-033		7,17
50016089-030	ITT Cannon	6,15
50016089-038		6,26
50013089-030	BeldenCDT (Nordx)	6,15
50013089-038		6,26
50013089-033		7,17
50019089-030	Panduit	6,15
50019089-038		6,26
50015089-030	Infra+	6,15
50015089-038		6,26
50017089-030	Krone	6,15
50017089-038		6,26
50017089-033		7,17
50018089-030	Nexans	6,15
50018089-038		6,26
50018089-033		7,17
PLACA PLANA SIN GUARDAPOLVO		
1/2 conectores:		
		
50021186-030	Simon	5,53
1 conector:		
50000185-030	Simon, AMP, Brand Rex, Systimax	2,65
50000185-038	(Avaya), Krone o BeldenCDT	2,71
50000185-033		3,94
50019185-030	Panduit	2,65
50019185-038		2,71
50015185-030	Infra+	2,65
50015185-038		2,71
50018185-030	Nexans	2,65
50018185-038		2,71
50018185-033		3,94
50011185-030	3M Volition OCK	2,65
50011185-038		2,71
50020185-030	R&M	2,64
50020185-038		2,71
50020185-033		3,94
2 conectores:		
		
50000189-030	Simon, AMP, Brand Rex, Systimax	3,17
50000189-038	(Avaya), Krone o BeldenCDT	3,24
50000189-033		4,71
50011189-030	3M Volition OCK	3,17
50011189-038		3,24
50019189-030	Panduit	3,17
50019189-038		3,24
50015189-030	Infra+	3,17
50015189-038		3,24

Para corroborar la validez de este documento consulte la siguiente página web	
Código Seguro de Validación	**c202707550424cacba0861408ab0a8fe001**
Url de validación	*https://eamic.elda.es/absis/idi/arx/idiarxabsaweb/asp/verificadorfirma.asp*
Metadatos	**Origen: Origen administración Estado de elaboración: Copia auténtica de documento original**

EDICIONES TARIFEC® S.A.
APDO. 23.119
08080 BARCELONA
TEL. (93) 338 00 66

simon

tarifa
edición 2 - 2017

GRUPO B
APARTADO 2
PAGINA 78

CONCEPTO			PRECIO EUROS
50018189-030	Nexans		3,17
50018189-038			3,24
50018189-033			4,71
	V&D PARA CONECTORES DE FIBRA OPTICA		
50000081-030	Inclinada con	1 mód. MD	4,08
50000081-038	guardapolvo		4,16
50000086-030		2 mód. MD	5,18
50000086-038			5,28
	MODULOS MD PARA PLACAS CIMA INCLINADAS		
MD45	1 conector 3M Volition OCK		0,61
	PARA CONECTORES SC		
50012088-030	Placa adaptadora individual para mecanismos K45		1,71
	PLACAS ADAPTADORAS		
50012088-030	Individual para mecanismos K45		1,71
50012088-038			1,77
50012088-033			2,59
50010088-030	Individual para mecanismos		1,71
50010088-038	Simon 27		1,77
50011088-030	Individual para mecanismos		3,40
50011088-038	electrónicos Simon 27		3,47
50000088-030	Doble para mecanismos Simon 27		3,40
50000088-038	clipaje vertical		3,47
	PLACAS CIEGAS		
50000800-030	Doble		4,34
50000800-038			4,41
50000800-033			5,64
50010800-030	Individual		2,19
50010800-038			2,22
50010800-033			2,82
	CAJAS DE PARED DE SUPERFICIE		
51000001-030	De superficie	1 módulo	14,06
51000001-038			14,36
51000001-033			36,11
51000002-030		2 módulos	18,55
51000002-038			18,91
51000002-033			45,40
51000003-030		3 módulos	24,62
51000003-038			25,09
51000003-033			50,70
51000004-030	De superficie	4 módulo	29,83
51000004-038			30,41
51000004-033			56,03
51000006-030		6 módulos	39,69
51000006-038			40,49
51000006-033			74,62
51040003-030	De superficie	3 módulos	27,87
51040003-038	con tapa		31,21
51040003-033			70,20
51040004-030		4 módulos	33,63
51040004-038			34,31
51040004-033			92,82
	ACCESORIOS		
51030903-030	Ampliador de	3 módulos	8,72
51030903-038	profundidad para		8,88
51030903-033	caja pared		13,06
51030904-030		4 módulos	12,12
51030904-038			12,36
51030904-033			18,17

CONCEPTO			PRECIO EUROS
51010900-030	Adaptador entrada	20x30 mm.	1,67
51020900-030	minicanal	20x50xmm.	2,23
51030900-030	Adaptador entrada de tubo o prensaestopa Ø 22 mm.		2,00
51040900-033	Bombín y llave para marco con tapa		6,78
51040905-030	Enlazador para caja superficie		1,09
50000801-039	Recambio bastidor		1,16
	CAJAS DE PARED DE EMPOTRAR		
	EMBALAJE INDIVIDUAL		
51020101-039	Cajetín empotrar	1 módulo	7,59
51020102-039		2 módulos	10,08
51020103-039		3 módulos	12,71
51020104-039		4 módulos	15,95
51020106-039		6 módulos	19,91
	EMBALAJE MULTIPLE		
51020701-039	Cajetín empotrar	1 módulo	7,59
51020702-039		2 módulos	10,08
51020703-039		3 módulos	12,71
51020704-039		4 módulos	15,95
51020706-039		6 módulos	19,91
	MARCOS Y BASTIDORES		
51010101-030	Para cajetín emp.	1 módulo	7,65
51010101-038			7,81
51010101-033			14,95
51010102-030		2 módulos	12,00
51010102-038			12,25
51010102-033			23,45
51010103-030		3 módulos	15,07
51010103-038			15,39
51010103-033			31,28
51010104-030		4 módulos	17,28
51010104-038			17,60
51010104-033			39,11
51010106-030		6 módulos	22,13
51010106-038			22,56
51010106-033			50,00
51040103-030	Con tapa	3 módulos	18,33
51040103-038			18,71
51040103-033			50,79
51040104-030		4 módulos	21,10
51040104-038			21,52
51040104-033			57,30
	ACCESORIOS		
51030903-030	Ampliador de	3 módulos	8,72
51030903-038	profundidad para		8,88
51030903-033	caja pared		13,06
51030904-030		4 módulos	12,12
51030904-038			12,36
51030904-033			18,17
51040900-033	Bombín y llave para marco con tapa		6,78
50000801-039	Recambio bastidor		1,16
	CAJAS DE SUELO PROFUNDIDAD REDUCIDA		
52050202-035	Cuadrada	2 módulos	50,97
52050204-035		4 módulos	60,03
52050203-035	Circular	3 módulos	55,43
	TAPA EMBELLECEDORA		
52053202-035	Para caja cuadrada	2 módulos	5,82
52053204-035		4 módulos	7,59
52053203-035	Para caja circular	3 módulos	6,92

Para corroborar la validez de este documento consulte la siguiente página web	
Código Seguro de Validación	**c202707550424cacba0861408ab0a8fe001**
Url de validación	*https://eamic.elda.es/absis/idi/arx/idiarxabsaweb/asp/verificadorfirma.asp*
Metadatos	**Origen: Origen administración Estado de elaboración: Copia auténtica de documento original**

EDICIONES TARIFEC® S.A.
APDO. 23.119
08080 BARCELONA
TEL. (93) 338 00 66

simon

tarifa
edición 2 - 2017

GRUPO B
APARTADO 2
PAGINA 79

CONCEPTO			PRECIO EUROS
CUBETA PARA PAVIMENTO			
G201	Para caja cuadrada	2 módulos	23,03
G401		4 módulos	30,22
G301C	Para caja circular	3 módulos	24,12
CAJAS DE SUELO			
PARA SUELO TECNICO			
Incluye marco portamecanismos en -030			
52050101-035	Prof. regulable	1 módulo	37,71
52050101-038	90 a 120 mm.		37,71
52050102-035		2 módulos	47,99
52050102-038			47,99
52050103-035		3 módulos	56,36
52050103-038			56,36
52050104-035		4 módulos	64,76
52050104-038			64,76
52050106-035		6 módulos	81,66
52050106-038			81,66
PARA PAVIMENTO			
Incluye marco portamecanismos en -030			
52050001-035	Prof. regulable	1 módulo	37,11
52050001-038	70 a 100 mm.		37,11
52050002-035		2 módulos	47,10
52050002-038			47,10
52050003-035		3 módulos	55,45
52050003-038			55,45
52050004-035		4 módulos	61,82
52050004-038			61,82
52050006-035		6 módulos	77,25
52050006-038			77,25
MARCOS PORTAMECANISMOS GRAFITO OPCIONALES			
52051801-030	Para cajas suelo	1 módulo	4,57
52051801-038			4,69
52051802-030		2 módulos	6,96
52051802-038			7,11
52051803-030		3 módulos	9,12
52051803-038			9,31
52051804-030		4 módulos	11,43
52051804-038			11,66
TAPAS			
52053101-035	Embellecedoras	1 módulo	4,81
52053101-038	de enrasamiento		4,81
52053102-035		2 módulos	6,23
52053102-038			6,23
52053103-035		3 módulos	7,49
52053103-038			7,49
52053104-035		4 módulos	8,20
52053104-038			8,20
52053106-035		6 módulos	12,86
52053106-038			12,86
CUBETAS PARA CAJAS SUELO PAVIMENTO			
52052101-035	De plástico	1 módulo	23,66
52052102-035	prof. regulable	2 módulos	23,66
52052103-035	80 a 115 mm.	3 módulos	26,66
52052104-035		4 módulos	30,64
52052106-035		6 módulos	34,43
52052203-033	Metálica	3 módulos	98,33
52052204-033	prof. regulable	4 módulos	101,82
52052206-033	73 a 98 mm.	6 módulos	128,42
RECAMBIOS			
RSF001/1	Abatibles	1 módulo	22,20
RSF001/14			22,20
RSF002/1		2 módulos	24,32
RSF002/14			24,32

CONCEPTO			PRECIO EUROS
RSF003/1		3 módulos	26,34
RSF003/14			26,34
RSF004/1		4 módulos	27,70
RSF004/14			27,70
RSF006/1		6 módulos	32,45
RSF006/14			32,45
REGISTROS DE SUELO			
TAPAS			
Tapas de registro (no admite mecanismos) Para suelo técnico o mediante cubeta pavimento			
52054101-035	Tapa registro	1 módulo	29,18
52054101-038			29,18
52054102-035		2 módulos	33,90
52054102-038			33,90
52054103-035		3 módulos	38,17
52054103-038			38,17
52054104-035		4 módulos	41,64
52054104-038			41,64
52054106-035		6 módulos	49,32
52054106-038			49,32
52055000-030	Salida cables Ø 102 mm. para		9,07
52055000-038	mesa o suelo técnico		9,25
52055000-033			18,44
52053101-035	Tapa embellecedora	1 módulo	4,81
52053101-038	de enrasamiento		4,81
52053102-035		2 módulos	6,23
52053102-038			6,23
52053103-035		3 módulos	7,49
52053103-038			7,49
52053104-035		4 módulos	8,20
52053104-038			8,20
52053106-035		6 módulos	12,86
52053106-038			12,86
CUBETAS PARA PAVIMENTO			
Conexión final profundidad regulable 80 a 115 mm.			
52052101-035	De plástico	1 módulo	23,66
52052102-035	para tapa registro	2 módulos	23,66
52052103-035		3 módulos	26,66
52052104-035		4 módulos	30,64
52052106-035		6 módulos	34,43
Para realizar derivaciones prof. regul. 73 a 98 mm.			
52052203-033	Metálica	3 módulos	98,33
52052204-033	para tapa registro	4 módulos	101,82
52052206-033		6 módulos	128,42
TORRETAS DE SUELO			
52550204-030	Torreta 2 módulos/cara		36,86
52554204-030	Zócalo para torreta acceso canal suelo 85x18 mm.		13,83
MINICOLUMNAS DE SUELO			
Incluye perfil, zócalo, embellecedor y tapa superior			
52550112-030	1 cara	2 módulos	73,38
52550112-033			73,38
52550113-030		3 módulos	82,07
52550113-033			82,07
52550114-030		4 módulos	90,77
52550114-033			90,77
52550115-030		5 módulos	99,45
52550115-033			99,45
52550222-030	2 caras	2 módulos	101,65
52550222-033			101,65
52550223-030		3 módulos	119,42
52550223-033			119,42
52550224-030		4 módulos	136,84
52550224-033			136,84
52550225-030		5 módulos	154,35
52550225-033			154,35

Para corroborar la validez de este documento consulte la siguiente página web	
Código Seguro de Validación	**c202707550424cacba0861408ab0a8fe001**
Url de validación	*https://eamic.elda.es/absis/idi/arx/idiarxabsaweb/asp/verificadorfirma.asp*
Metadatos	**Origen: Origen administración Estado de elaboración: Copia auténtica de documento original**

EDICIONES TARIFEC® S.A.
APDO. 23.119
08080 BARCELONA
TEL. (93) 338 00 66

simon

tarifa
edición 2 - 2017

GRUPO B
APARTADO 2
PAGINA 80

CONCEPTO				PRECIO EUROS
COLUMNAS				
	Incluye perfil long. 3m. con tapa, sistema fijación por presión 1,5m., zócalo, y embellecedor de techo y suelo.			
	53550101-030	1 cara		364,23
	52550101-033			364,23
	53550201-030	2 caras		558,35
	52550201-033			558,35
	Prolongación columnas			
	**53555101-030**	1 cara	0,5 m.	54,85
	53555101-033			54,85
	53555102-030		1 m.	109,64
	53555102-033			109,64
	53555103-030		1,5 m.	206,40
	53555103-033			206,40
	**53555201-030**	2 caras	0,5 m.	86,95
	52555201-033			86,95
	53555202-030		1 m.	173,92
	52555202-033			173,92
	53555203-030		1,5 m.	320,32
	52555203-033			320,32
ACCESORIOS Y RECAMBIOS				
	Para minicolumnas y columnas			
	52550900-030	Marco embellecedor y bastidor para		3,03
	52550900-038	instalación de módulos		3,09
	52550900-033			7,43
	**52551803-038**	Zócalo individual	1 cara	9,04
	52551804-038	Zócalo doble	2 caras	11,68
	**52551801-030**	Embellecedor	1 cara	10,39
	52551801-038	individual		10,59
	**52551805-030**	Tapa superior	1 cara	6,22
	52551805-038	para minicolumnas		6,34
	52551806-030		2 caras	7,22
	52551806-038			7,38
	**52551802-030**	Embellecedor	2 caras	10,39
	52551802-038	doble		10,59
	**AL50**	Cajetín mecanismo universal para Series 27/82, etc. para columnas		3,09
	52551807-030	Tapa frontal 3 m. para columnas		67,74
	52551807-033			67,74
ENVOLVENTES METALICOS				
CAJAS METALICAS				
	**51000011-036**	De superficie	1 módulo	37,00
	51000012-036		2 módulos	49,19
	51000013-036		3 módulos	65,48
	51000014-036		4 módulos	79,33
	51000016-036		6 módulos	99,04
	**51000111-036**	De empotrar	1 módulo	47,17
	51000112-036		2 módulos	58,64
	51000113-036		3 módulos	72,89
	51000114-036		4 módulos	87,14
	51000116-036		6 módulos	104,19
TORRETAS METALICAS				
	**52510212-036**	1 cara	2 módulos	82,89
	52510213-036		3 módulos	94,27
	52510214-036		4 módulos	107,21
	52510215-036		5 módulos	121,94
	**52510222-036**	2 caras	2 módulos	111,83
	52510223-036		3 módulos	125,12
	52510224-036		4 módulos	142,94

CONCEPTO			PRECIO EUROS
ACCESORIOS			
	Tapa protectora con bombín metálica		
	51040013-036	P/cajas superficie 3 módulos	56,49
	51040014-036	y empotrar 4 módulos	62,37
	52513214-036	P/torreta metálica 4 módulos	62,37
SERIE SIMON K45			
TELEBLOCK K45 MONTADO Y CABLEADO			
	PACK TELEBLOCK K45 elevación automática con 2 Bases Eléctricas K45 Grafito y Rojas, 2 Latiguillos Eléctricos de 2 m con Clavija Schuko y 2 Latiguillos de Voz y Datos de 2 m		
	KTLE216U	2 Conectores RJ45 Cat.5e UTP	271,47
	KTLE216U	2 Conectores RJ45 Cat.6 UTP	226,07
	KTL212	PACK TELEBLOCK K45 elevación manual con 2 Bases Eléc. Grafito y 1 Latiguillo Eléc. 2 m. con Clavija Schuko	113,72
TELEBLOCK K45 PARA CONFIGURAR			
	**KTLE205**	Para 5 mecanismos útiles Elevación automática	147,62
	KTL202	Para 2 mecanismos útiles	77,50
	KTL203	Para 3 mecanismos útiles	79,97
	KTL204	Para 4 mecanismos útiles	82,43
	KTL205	Para 5 mecanismos útiles	84,89
	KTL206	Para 6 mecanismos útiles Elevación manual	87,34
TAPA Y MARCO EMBELLECEDOR			
	**KTLA1/31**	Para Teleblock K45, KTL2	29,88
	KTLA1/14		14,77
PLACAS DE ENTRADA MODULARES			
	**K19/14**	Para tubo o prensaestopa PG16 (Ø22 mm) y pre-troquel PG21	2,69
	K305A/14	Placa con 1 conector rápido macho IEC320	3,74
ACCESORIOS Y COMPLEMENTOS			
	**K66**	Posicionador 90° para placas K45 en perfiles verticales	1,66
	**TC250/0**	Organizador de cableado de Ø25mm y 2 m. longitud.	29,15
	**TS10/8**	Salida cables Ø102 mm. para mesa o suelo técnico	18,44
	TS10/14		9,25
	**CR6020/6**	Latiguillo conex. rápida hembra-schuko 3 polos. 2 m. Libre de halógenos	40,18
	CR6020/9		36,54
	CR6020/14		36,54
	**CR2020/6**	Latiguillo conex. rápida macho-hembra 3 polos. 2 m. Libre de halógenos	26,39
	CR2020/9		23,15
	CR2020/14		23,15
	**KTL8/14**	Latiguillo eléctrico Schuko-IEC320 hembra 2 m.	5,14
	CL62U	Latiguillo de 2 m. Cat6e UTP	10,88
	CL52U	Latiguillo de 2 m. Cat5e UTP	7,94
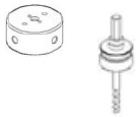	**HERRAMIENTAS DE INSTALACION**		
	H114	Corona de corte Ø114 mm	139,01
	H114U	Husillo para corona H114	87,34

Para corroborar la validez de este documento consulte la siguiente página web	
Código Seguro de Validación	**c202707550424cacba0861408ab0a8fe001**
Url de validación	*https://eamic.elda.es/absis/idi/arx/idiarxabsaweb/asp/verificadorfirma.asp*
Metadatos	**Origen: Origen administración Estado de elaboración: Copia auténtica de documento original**

EDICIONES TARIFEC® S.A.
APDO. 23.119
08080 BARCELONA
TEL. (93) 338 00 66

simon

tarifa
edición 2 - 2017

GRUPO B
2 APARTADO
81 PAGINA

	CONCEPTO		PRECIO EUROS
	RECAMBIOS		
	**KTLA2**	Cilindro de Gas. Elevación automática.	89,15
	KTLA3	Módulo push-pull . Elevación manual.	25,86
	KTLA4	Soporte fijación mesa, elevación manual	35,69
	KTLA7	Soporte fijación mesa, elevación automática	25,86
	KTLA5	Cierre Superior	35,69
	KTLA6	Cierre Inferior	25,86
	OFIBLOCK PLUS K45		
	**KFP101/14**	Perfil de 1 mecanismos útiles K45	22,63
	KFP102/14	2	24,42
	KFP103/14	3	26,40
	KFP104/14	4	28,46
	KFP105/14	5	30,82
	KFP106/14	6	32,77
	KFP107/14	7	34,40
	KFP108/14	8	36,67
	**PLACAS DE ENTRADA MODULARES**		
	K19/14	Para tubo o prensaestopa PG16 (Ø22 mm.) y pre-troquel PG21	2,69
	K21/14	Para entrada de canal 20x30 mm. para Ofiblock Plus	2,69
	**K305A/14**	Placa con 1 conector rápido macho IEC320	3,74
	K20/14	Salida de cables con retenedor (2 de Ø13 mm.y 4 de Ø6 mm)	2,69
	K10/8	Para salida de cables. Incorpora anillas	6,35
	K10/14	para sujetar los cables mediante bridas	2,69
	SOPORTES DE FIJACION		
	KSF1	Soporte Ofiblock fijación: individual o bajo mesa	7,42
	KSF2	tándem bajo suelo técnico	11,87
	KSF3	sobre mesa	24,44
	KSF5	carril DIN	9,04
	KSF6	con imán. Requiere 2 por Ofiblock.	27,33
	ACCESORIOS Y COMPLEMENTOS		
	**KTL8/14**	Latiguillo eléctrico Schuko-IEC320 hembra 2 m.	5,14
	**TC250/0**	Organizador de cableado de Ø 25mm y 2 m. longitud.	29,15
	**TS10/8**	Salida de cables Ø102 mm. para mesa	18,44
	TS10/14	o suelo técnico	9,25
	Latiguillo Conexión Rápida. Libre de halógenos.		
	**CR6020/6**	hembra-schuko 3 polos. 2 m.	40,18
	CR6020/9		36,54
	CR6020/14		36,54
	**CR4020/6**	hembra-extremo libre 3 polos. 2 m	23,33
	CR4020/9		21,21
	CR4020/14		21,21

	CONCEPTO		PRECIO EUROS
	OFIBLOCK COMPACT K45		
	**KFC102/9**	Para 2 mecanismos útiles K45	15,68
	KFC102/14		15,86
	KFC103/9	3	16,99
	KFC103/14		17,20
	KFC104/9	4	18,51
	KFC104/14		18,73
	KFC105/9	5	20,23
	KFC105/14		20,48
	KFC106/9	6	21,85
	KFC106/14		22,11
	KFC107/9	7	23,51
	KFC107/14		23,78
	KFC108/9	8	25,22
	KFC108/14		25,48
	KFC109/9	9	26,92
	KFC109/14		27,23
	KFC110/9	10	28,72
	KFC110/14		29,03
	**TAPAS DE ENTRADA LATERAL MODULARES**		
	ACFC01/24	Ciega	2,40
	ACFC02/24	Cable directo	3,31
	ACFC03/24	Conexión rápida simple	2,40
	ACFC04/24	Conexión rápida doble	2,40
	**SOPORTES DE FIJACION**		
	KSF1	Fijación individual o bajo mesa	7,42
	KSF2	Fijación tándem bajo suelo técnico	11,87
	KSF3	Fijación sobre mesa	24,44
	KSF4	Compact fijación mural	4,97
	KSF5	Fijación carril DIN	9,04
	KSF6	Fijación con imán. Requiere 2 un.	27,33
	**TC250/0**	Organizador de cableado de Ø25mm y 2 longitud.	29,15
	**TS10/8**	Salida de cables Ø102 mm. para	18,44
	TS10/14	mesa o suelo técnico	9,25
	**OFIBLOCK LINE K45**		
	KSF131/8	1 mecanismos K45	33,90
	KSF132/8	2 mecanismos K45	37,14
	KSF134/8	4 mecanismos K45	40,71
	KSF136/8	6 mecanismos K45	44,60
	**CON SALIDA DE CABLES POSTERIOR**		
	KFC131/14	1 mecanismos K45	15,46
	KFC132/14	1 mecanismos K45 y 2 salidas	18,38
	KFC134/14	4 mecanismos K45	21,72
	KFC136/14	6 mecanismos K45 y 4 salidas	25,16
	**KFC1446U/14**	3 bases eléctricas 2 conectores RJ45 Cat.6 UTP 1 latiguillo eléctrico 2 m. con Clavija Schucko y 2 latiguillos de Voz y Datos de 2 m	132,00
	KFC1411/14	1 base eléctrica K45 y conexión rápida	25,98
	KFC1421/14	2 bases eléctricas K45 y conexión rápida	34,65
	KFC1422/14	1 cargador USB K45, con 1 base eléctrica y conexiónrápida	112,57
	**KSF7**	Juego de 2 garras soporte fijación de OFIBLOCK K45 (opcional)	9,94

Para corroborar la validez de este documento consulte la siguiente página web	
Código Seguro de Validación	**c202707550424cacba0861408ab0a8fe001**
Url de validación	*https://eamic.elda.es/absis/idi/arx/idiarxabsaweb/asp/verificadorfirma.asp*
Metadatos	**Origen: Origen administración Estado de elaboración: Copia auténtica de documento original**

EDICIONES TARIFEC® S.A.
APDO. 23.119
08080 BARCELONA
TEL. (93) 338 00 66

simon

tarifa
edición 2 - 2017

GRUPO B
2 APARTADO
82 PAGINA

CONCEPTO			PRECIO EUROS
CAJAS SUPERFICIE Y EMPOTRAR K45			
R250/9	Cajetín de superfície	Individual	3,11
R250/14			3,22
R450/9		Doble	5,50
R450/14			5,66
31710-61	Cajetín de empotrar	Universal	0,43
KR245/9	Marco y bastidor	Individual	2,92
KR245/14			3,02
KR445/9		Doble	5,31
KR445/14			5,47
CAJAS DE SUELO ESTANCAS K45 IP66			
KGE170TF/23	Cubeta de falso suelo		34,53
KGE170/23	Cubeta de empotrar		23,93
ACSE	Accesorio de unión entre 2 cajas para pavimento		4,58
PORTAMECANISMOS COMUNES PARA AMBAS CUBETAS			
Unidad portamecanismos cierre de seguridad K45			
KSE1SEC/23/72	Con 1 base eléctrica		109,06
KSE1SEC/23/71			109,06
KSE0SEC/23/72	Para 1 mecanismo		104,93
KSE0SEC/23/71			104,93
KSE15USEC/23/72	Con 1 base eléctrica K45 y		132,22
KSE15USEC/23/71	1 conector RJ45 Cat.5e UTP		132,22
Unidad portamecanismos cierre manual K45			
KSE0/23/72	Para 1 mecanismo K45		81,32
KSE0/23/71			81,32
KSE1/23/72	Con 1 base eléctrica K45		86,08
KSE1/23/71			86,08
KSE15U/23/72	Con 1 base eléctrica K45 y		110,49
KSE15U/23/71	1 conector RJ45 Cat. 5e UTP		110,49
KSE16U/23/72	Igual, 1 conect. RJ45 Cat. 6 UTP		114,85
KSE16U/23/71			114,85
KSE10U/23/71	Unidad portamecanismos cierre		103,94
KSE10U/23/72	manual K45 con 1 base eléctrica		103,94
K45 y alojamiento para 1 conector RJ45 Keystone			
RECAMBIOS			
RKS001/72	Tapa de caja estanca KSEx K45		17,06
RKS001/71			17,06
RKS003	Junta de estanqueidad cuadrada para caja KSEx K45		2,10
RKS004	circular para caja KSEx K45		4,01
RKS005/71	Pack de 4 tornillos para fijación		3,58
RKS005/72	unidad portamecanismos		3,58
Cajas de suelo SIMON K45 profundidad reducida.			
KF200/1	de 2 módulos		50,97
KF300C/1	circular de 3 módulos		55,43
KF400/1	de 4 módulos		60,03
MINICOLUMNAS DE SUELO K45 DE ALUMINIO			
70x60 mm. 1 Cara. Utiles K45			
ALK115/8	Altura 270 mm.	5 mecanismos	79,47
ALK116/8	Altura 315 mm.	6	81,23
ALK117/8	Altura 360 mm.	7	82,48
110x80 mm. 2 Caras Ovaladas. Utiles K45			
ALK724/8	Altura 210 mm.	4 mecanismos	107,34
ALK725/8	Altura 260 mm.	5	116,48
ALK726/8	Altura 310 mm.	6	125,65

CONCEPTO			PRECIO EUROS
80x80 mm. 2 Caras cuadrada. Utiles K45			
ALK224/8	Altura 225 mm.	4 mecanismos	86,36
ALK225/8	Altura 285 mm.	5 mecanismos	97,86
ALK227/8	Altura 345 mm.	7 mecanismos	103,61
125x230 mm. 4 Caras. Utiles K45 por cara.			
ALK544/8	Altura 210 mm.	4 mecanismos	108,94
ALK545/8	Altura 260 mm.	5 mecanismos	119,19
ALK546/8	Altura 310 mm.	6 mecanismos	129,01
ACCESORIOS Y RECAMBIOS MINICOLUMNAS			
K66	Posicionador 90° para placas K45 en perfiles verticales		1,66
KTA804/8	Zócalo Metálico K45 con 4 Pretroqueles para Canal DCS de 85x18 mm.		30,29
ALKA02/8	Tapa zócalo K45 auxiliar para adaptar minicolumna K45 (Con ref. KTA804/8)		10,36
RALK005/8	Pie Fijo Invisible Minicolumna 1 cara ALK11x/8		53,59
RALK006/8	2 caras ovalada ALK72x/8		53,59
RALK007/8	2 caras cuadrada ALK22x/8		38,62
RALK008/8	4 caras ALK54x/8		38,62
RALK009/8	1 cara ALK11x/8		6,35
RALK010/8	2 caras ovalada ALK72x/8		9,62
RALK011/8	2 caras cuadrada ALK22x/8		18,31
RALK012/8	4 caras ALK54x/8		14,73
COLUMNAS K45			
ALK1100/8	70x60 mm. altura 3m. 1 cara		210,83
ALK7200/8	110x80 mm. alt. 3m. 2 caras ovalada		404,23
ALK2200/8	80x80 mm. alt. 3m. 2 caras cuadrada		340,22
ALK5400/8	125x130 mm. altura 3m. 4 caras		459,58
PROLONGACION COLUMNA K45 ALUMINIO			
ALK72P05/8	2 caras ovalada de	0,5 m.	142,35
ALK72P10/8		1 m.	182,06
ALK72P15/8		1,5 m.	235,28
ALK22P05/8	2 caras cuadrada de	0,5 m.	66,21
ALK22P10/8		1 m.	99,11
ALK22P15/8		1,5 m.	116,69
ALK54P05/8	4 caras de	0,5 m.	115,53
ALK54P10/8		1 m.	189,05
ALK54P15/8		1,5 m.	262,85
ACCESORIOS Y RECAMBIOS COLUMNAS K45			
K66	Posicionador 90° para placas en perfiles verticales		1,66
Anillo Embellecedor para falso techo columna:			
RALK001/8	1 cara ALK1100/8		25,34
RALK002/8	2 caras cuadrada ALK2200/8		30,40
RALK003/8	2 caras ovalada ALK7200/8		31,65
RALK004/8	4 caras ALK5400/8		31,65
Tapa frontal 3 m. para columnas			
RALK013/8	K45 ALK11X/8, ALK22X/8 y ALK54X/8		32,27
RALK014/8	K45 ALK72X/8		32,27

Para corroborar la validez de este documento consulte la siguiente página web	
Código Seguro de Validación	**c202707550424cacba0861408ab0a8fe001**
Url de validación	*https://eamic.elda.es/absis/idi/arx/idiarxabsaweb/asp/verificadorfirma.asp*
Metadatos	**Origen: Origen administración Estado de elaboración: Copia auténtica de documento original**

EDICIONES TARIFEC® S.A.
APDO. 23.119
08080 BARCELONA
TEL. (93) 338 00 66

simon

tarifa
edición 2 - 2017

GRUPO B
2 APARTADO
83 PAGINA

CONCEPTO			PRECIO EUROS
ENVOLVENTES METÁLICOS SIMON K45			
KM301/8	Cajas de Superficie	3 Módulos	65,48
KM401/8		4 Módulos	79,33
KM601/8		6 Módulos	99,04
KTC300/8	Cajas de Empotrar	3 Módulos	72,89
KTC400/8		4 Módulos	87,14
KTC600/8		6 Módulos	104,19
KT0800/8	Torretas 1 cara	4 Módulos	107,21
KT0100/8		5 Módulos	121,94
ACCESORIOS			
Tapa protectora con bombín para cajas de superficie y empotrar metálicas.			
KMA301/8	3 Módulos		56,49
KMA401/8	4 Módulos		62,37
Tapa protectora con bombín para torreta metálica.			
KTA802/8	4 Módulos		62,37
INTERRUPTORES Y MECANISMOS DE CONMUTACION K45			
CONMUTADOR (INTERRUPTOR) UNIPOLAR 16A			
K301	Conmut. (interr.) unipolar 16A		5,62
K110/8	Tecla K45 1 mecanismo		5,53
K110/9			1,64
K110/14			1,67
K109/8	Tecla K45 1/2 mecanismo		4,83
K109/9			1,43
K109/14			1,45
Con piloto de estado.			
K302	Conmut. (interr.) unipolar 16A		9,26
K112/8	Tecla K45 1 mecanismo con visor		7,29
K112/9	rojo		2,16
K112/14			2,20
K115/8	Tecla K45 1/2 mecanismo con visor		6,42
K115/9	rojo		1,87
K115/14			1,93
PULSADOR K45 UNIPOLAR 16A			
K303	Pulsador unipolar 16A		6,20
K110/8	Tecla K45 1 mecanismo		5,53
K110/9			1,64
K110/14			1,67
K109/8	Tecla K45 1/2 mecanismo		4,83
K109/9			1,43
K109/14			1,45
Con piloto luminoso.			
K304	Pulsador unipolar 16A		10,18
K114/8	Tecla K45 1 mecanismo con visor		7,29
K114/9	transparente		2,16
K114/14			2,20
K113/8	Tecla K45 1/2 mecanismo con visor		6,42
K113/9	transparente		1,87
K113/14			1,93
RECAMBIO			
K366	Posicionador 90° para mecanismos de conmutación K45 en columnas K45 o perfiles verticales		1,66

CONCEPTO		PRECIO EUROS
MECANISMOS DE CONMUTACION BIPOLARES		
K125A/9	Placa K45 con interruptor bipolar 16A	8,35
K125A/14		8,52
KL04/9	Placa K45 con interruptor luminoso	8,35
KL04/14	bipolar de 16A	8,52
BASES ELECTRICAS K45		
EMBORNAMIENTO RAPIDO Y MULTIBASES		
K11/8	Base Electrica K45 de embornamiento	9,71
K11/6	rápido con obturador de protección	6,69
K11/7		6,85
K11/9		6,69
K11/14		6,82
K11/27		6,85
KS11/6	Base Electrica K45 de embornamiento	14,60
KS11/8	rápido con obturador de seguridad	10,07
KS11/9		10,07
KS11/14		10,28
K22/8	Base francesaK45 de embornamiento	9,71
K22/6	rápido con obturador de protección	6,69
K22/7		6,85
K22/9		6,69
K22/14		6,82
K22/27		6,85
KS22/6	Base francesa K45 de embornamiento	10,07
KS22/9	rápido con obturador de seguridad	10,07
KS22/14		10,28
AC11	Bloque de conexión para multibase K45	0,86
AC33/6	Pin para desbloqueo del obturador de seguridad	0,89
EMBORNAMIENTO A TORNILLO		
Base Eléctrica K45 Embornamiento a Tornillo con Obturador de protección.		
K01/8		7,07
K01/6		4,48
K01/7		4,58
K01/9		4,48
K01/14		4,56
KL01/6	y piloto indicador	7,36
KL01/7		7,52
KL01/8		10,67
KL01/9		7,36
KL01/14		7,48
KLS01/6	con obturador de seguridad y piloto	9,61
KLS01/7	indicador	9,86
KLS01/8		13,93
KLS01/9		9,61
KLS01/14		9,81
Base francesa K45 Embornamiento a tornillo con obturador de protección.		
K02/8		7,07
K02/6		4,48
K02/9		4,48
K02/14		4,56
KL02/6	con obturador de protección y piloto	7,36
KL02/9	indicador	7,36
KL02/14		7,48
KLS02/6	con obturador de seguridad y piloto	9,61
KLS02/9	indicador	9,61
KLS02/14		9,81
AC33/6	Pin para desbloqueo del obturador de seguridad	0,89

Para corroborar la validez de este documento consulte la siguiente página web	
Código Seguro de Validación	**c202707550424cacba0861408ab0a8fe001**
Url de validación	*https://eamic.elda.es/absis/idi/arx/idiarxabsaweb/asp/verificadorfirma.asp*
Metadatos	**Origen: Origen administración Estado de elaboración: Copia auténtica de documento original**

EDICIONES TARIFEC® S.A.
APDO. 23.119
08080 BARCELONA
TEL. (93) 338 00 66

simon

tarifa
edición 2 - 2017

GRUPO B
2 APARTADO
84 PAGINA

ELEMENTOS DE PROTECCION K45

PLACAS K45 CON ELEMENTOS DE PROTECCION INCORPORADOS

CONCEPTO		PRECIO EUROS
KF04A/8	Placa 3 mecanismos con magnetotérmicos bipolar 16A, formato DIN	29,68
KF04A/9		21,17
KF04A/14		21,27
KF04B/8	Placa 3 mecanismos con magnetotérmicos bipolar 10A, formato DIN	28,45
KF04B/9		19,85
KF04B/14		20,05
KF04C/8	Placa 3 mecanismos con diferencial 30mA, formato DIN	88,52
KF04C/9		89,72
KF04C/14		89,82
K106A/8	Placa con magnetotérmico bipolar 10A, curva C	67,18
K106A/9		51,04
K106A/14		51,67
K107A/8	Placa con magnetotérmico-diferencial de 10A e In de 10mA	157,30
K107A/9		119,56
K107A/14		120,82

PLACAS K45 PARA INSTALACION DE ELEMENTOS DE PROTECC. FORMATO DIN

KF03/8	Placa 3 mecanismos p/magnetotérmico o diferencial formato DIN	12,50
KF03/9		11,01
KF03/14		11,23

PLACAS K45 V&D C/CONECTORES SIMON RJ45

CAT. 6 UTP

		Conectores	
K8096U/8	inclinada	1	15,52
K8096U/9	con guardapolvo		13,84
K8096U/14			13,87
KB8096U/8		2	29,60
KB8096U/9			26,37
KB8096U/14			26,40
KA96U/8	1/2 mecanismo	1	15,61
KA96U/9	plana		13,41
KA96U/14	con guardapolvo		13,45
K96U/8	plana	1	15,39
K96U/9	con guardapolvo		13,73
K96U/14			13,79
KB96U/8		2	29,26
KB96U/9			26,17
KB96U/14			25,45
K096U/9	plana	1	13,36
KB096U/9	sin guardapolvo	2	25,21

CAT. 6 FTP (APANTALLADOS)

K8096F/8	inclinada	1	18,35
K8096F/9	con guardapolvo		16,35
K8096F/14			16,38
KA96F/8	1/2 mecanismo	1	18,59
KA96F/9	plana		15,99
KA96F/14	con guardapolvo		16,02
K96F/8	plana	1	18,36
K96F/9	con guardapolvo		16,38
K96F/14			16,42
KB96F/8		2	36,43
KB96F/9			31,35
KB96F/14		2	32,31
K096F/9	plana	1	15,64
KB096F/9	sin guardapolvo	2	29,63

CAT. 5e UTP

		Conectores	
K8095U/8	inclinada	1	11,26
K8095U/9	con guardapolvo		10,02
K8095U/14			10,05
KB8095U/8		2	21,03
KB8095U/9			18,70
KB8095U/14			18,74
KA95U/8	1/2 mecanismo	1	11,24
KA95U/9	plana		9,86
KA95U/14	con guardapolvo		9,69
K95U/8	plana	1	11,19
K95U/9	con guardapolvo		9,97
K95U/14			10,02
KB95U/8		2	20,78
KB95U/9			18,60
KB95U/14			18,11
K095U/9	plana	1	9,33
KB095U/9	sin guardapolvo	2	16,72

CAT. 5e FTP

K8095F/8	inclinada	1	14,45
K8095F/9	con guardapolvo		13,18
K8095F/14			13,21
KA95F/8	1/2 mecanismo	1	14,97
KA95F/9	plana		12,86
KA95F/14	con guardapolvo		12,89
K95F/8	plana	1	14,81
K95F/9	con guardapolvo		13,21
K95F/14			13,25
KB95F/8		2	28,13
KB95F/9			25,16
KB95F/14			25,94
K095F/9	plana	1	12,62
KB095F/9	sin guardapolvo	2	23,80

ACCESORIO

K66	Posicionador 90° para placas en columnas o perfiles verticales	1,66

PLACAS K45 VOZ Y DATOS PARA CONECTORES RJ45

PLACAS V&D

Inclinadas para conectores Simon y otras marcas

K80/8	Para 1 módulo MD	6,96
K80/9	con guardapolvo	3,36
K80/14		3,42
KB80/8	Para 2 módulos MD	11,67
KB80/9	con guardapolvo	4,99
KB80/14		5,09
K080/9	Para 1 módulo MD	2,51
K080/14	sin guardapolvo	2,54
KB080/9	Para 2 módulos MD	2,77
KB080/14	sinn guardapolvo	2,80

MODULOS MD PARA PLACAS K45 INCLINADAS

	Módulo MD para 1 conector	
MD45	3M Volition OCK	0,61
MD54	R&M	0,61
MD63	Systimax (Avaya)	0,61
MD64	AMP, Krone ó BeldenCDT	0,61
MD67	AMP, Brand Rex ó Simon	0,61
MD68	BeldenCDT (NORDX)	0,61
MD69	Panduit	0,61
MD79	Corning Siemens	0,61
MD85	Nexans	0,61

Para corroborar la validez de este documento consulte la siguiente página web	
Código Seguro de Validación	c202707550424cacba0861408ab0a8fe001
Url de validación	https://eamic.elda.es/absis/idi/arx/idiarxabsaweb/asp/verificadorfirma.asp
Metadatos	Origen: Origen administración Estado de elaboración: Copia auténtica de documento original

EDICIONES TARIFEC® S.A.
APDO. 23.119
08080 BARCELONA
TEL. (93) 338 00 66

simon

tarifa
edición 2 - 2017

GRUPO B
2 APARTADO
85 PAGINA

CONCEPTO			PRECIO EUROS
	ACCESORIO		
	**K66**	Posicionador 90° para placas en columnas o perfiles verticales	1,66
	PLACAS K45 V&D		
	PLANAS PARA CONECTORES SIMON Y OTRAS MARCAS		
	Placa K45 1/2 mecanismo V&D, con guardapolvo		
	**KA76/8**	AMP Para 1 conector	5,64
	KA76/9		3,36
	KA76/14		3,41
	KA65/9	ITT CANNON	3,36
	KA65/14		3,41
	KA68/9	Belden CDT	3,36
	KA68/14		3,41
	KA69/9	PANDUIT	3,36
	KA69/14		3,41
	KA75/9	INFRA+	3,36
	KA75/14		3,41
	KA85/9	NEXANS	3,36
	KA85/14		3,41
	Placa K45 V&D plana con guardapolvo		
	**K76/8**	AMP Para 1 conector	6,33
	K76/9		3,82
	K76/14		3,89
	K65/9	ITT CANNON	3,82
	K65/14		3,89
	K68/9	BeldenCDT	3,82
	K68/14		3,89
	K69/9	PANDUIT	3,82
	K69/14		3,89
	K75/9	Infra+	3,82
	K75/14		3,89
	K82/9	KRONE	3,82
	K82/14		3,89
	K85/9	NEXANS	3,82
	K85/14		3,89
	K87/9	IBM	3,82
	K87/14		3,89
	Para 2 conectores		
	**KB76/8**	AMP, Brand Rex, Systimax (Avaya),	7,33
	KB76/9	Krone o Belden CDT	5,98
	KB76/14		6,08
	KB65/9	ITT Cannon	5,98
	KB65/14		6,08
	KB68/9	Belden CDT (NORDX)	5,98
	KB68/14		6,08
	KB69/9	Panduit	5,98
	KB69/14		6,08
	KB75/9	Infra+	5,98
	KB75/14		6,08
	KB85/9	Nexans	5,98
	KB85/14		6,08
	KB87/9	IBM	5,98
	KB87/14		6,08
	Placa K45 1/2 mecanismo V&D sin guardapolvo		
	**KA045/9**	3M OCK Para 1 conector	2,64
	KA045/14		2,70
	K281/9	Ortronics	1,95
	K281/14		1,99
	Placa K45 V&D plana sin guardapolvo		
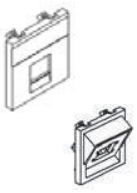	**K045/9**	3M OCK Para 1 conector	3,00
	K045/14		3,08
	K054/9	R&M	3,00
	K054/14		3,08
	K076/9	AMP Brand Rex, Systimax	3,00
	K076/14		3,08
	K069/9	PANDUIT	3,00
	K069/14		3,08
	K075/9	INFRA+	3,00
	K075/14		3,08

CONCEPTO			PRECIO EUROS
	K085/9	NEXANS	3,00
	K085/14		3,08
	K087/9	IBM	3,00
	K087/14		3,08
	Para 2 conectores		
	**KB045/9**	3M OCK	3,84
	KB045/14		3,93
	KB076/9	AMP, Brand Rex, Systimax, Krone o	3,84
	KB076/14	Belden CDT	3,93
	KB069/9	PANDUIT	3,84
	KB069/14		3,93
	KB72/9	SIEMON	3,84
	KB075/9	INFRA+	3,84
	KB075/14		3,93
	KB085/9	NEXANS	3,84
	KB085/14		3,93
	ACCESORIO		
	**K66**	Posicionador 90° para placas en columnas o perfiles verticales	1,66
	BASES K45 AUDIO-VIDEO, TV Y SAT		
	CON CONECTORES TV Y SAT		
	**K130A/8**	Placa con Toma de TV macho	24,14
	K130A/9	+ SAT hembra Unica CEI	20,47
	K130A/14		20,86
	**K120A/8**	Placa con toma de TV simple	13,84
	K120A/9	CEI macho	10,75
	K120A/14		10,97
	Placa medio mecanismo con 1 toma		
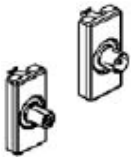	**K102B/8**	de TV simple (CEI hembra de soldar)	8,99
	K102B/9		7,05
	K102B/14		7,20
	K102C/8	satélite simple (F hembra de soldar)	9,39
	K102C/9		7,30
	K102C/14		7,43
	CON CONECTORES AUDIO-VIDEO		
	CONEXION TORNILLO/HEMBRA-HEMBRA		
	**K126A/8**	Cargador K25 de 5V/DC y latiguillo	55,08
	K126A/9	micro-USB	47,25
	K126A/14		48,30
	K126B/8	Cargador K45 USB de 5V/DC 1,5A	55,08
	K126B/9		47,25
	K126B/14		48,30
	Placa K45, conexión mediante tornillo, excepto *		
		Mecanismo Conector	
	**K131B/9**	1/2 1 USB Tipo "B" hembra	25,00
	K128B/8	1/2 1 USB Tipo "A" hembra	21,99
	K128B/9		19,79
	K128B/14		19,98
	**K129B/8***	1/2 1 HDMI	27,00
	K129B/9*		25,00
	K129B/14*		25,25
	**K100B/8**	1 1 VGA HD15 Hembra	26,21
	K100B/9		23,80
	K100B/14		24,04
	**K101B/8**	1/2 2 RCA Audio	21,35
	K101B/9		19,21
	K101B/14		19,40
	**K105B/8**	1/2 3 RCA Audio	21,99
	K105B/9		19,79
	K105B/14		19,98

Para corroborar la validez de este documento consulte la siguiente página web	
Código Seguro de Validación	**c202707550424cacba0861408ab0a8fe001**
Url de validación	*https://eamic.elda.es/absis/idi/arx/idiarxabsaweb/asp/verificadorfirma.asp*
Metadatos	**Origen: Origen administración Estado de elaboración: Copia auténtica de documento original**

EDICIONES TARIFEC® S.A.
APDO. 23.119
08080 BARCELONA
TEL. (93) 338 00 66

simon

tarifa
edición 2 - 2017

GRUPO B
2 APARTADO
86 PAGINA

CONCEPTO			PRECIO EUROS
	Mecanismo	Conector	
K123B/8	1/2	1 Mini-Jack	21,99
K123B/9			19,79
K123B/14			19,98
K103B/8	1/2	1 S-Vídeo Hembra	21,99
K103B/9			19,79
K103B/14			19,98
	CONEXION SOLDADURA		
K100A/8	1/2	1 VGA HD 15 Hembra	8,76
K100A/9			7,14
K100A/14			7,27
K102D/8	1/2	1 BNC 75 Ω	11,65
K102D/9			9,56
K102D/14			9,75
K104A/8	2	1 DB25 (puerto paralelo)	9,10
K104A/9			7,72
K104A/14			7,88
	PARA CONECTORES AUDIO-VIDEO		
	Placa 1/2 mecanismo para:		
K100/9	1 conector SUB D9 (VGA o puerto		1,48
K100/14	serie)		1,50
K101/9	2 conectores RCA		1,48
K101/14			1,50
K102/9	1 conector BNC		1,48
K102/14			1,50
K103/9	1 conector S-video		1,48
K103/14			1,50
K122/8	1 conector XLR macho o hembra		6,12
K122/9			2,64
K122/14			2,66
K104/9	Placa 2 mecanismos para 1		4,76
K104/14	conector SUB D25 (puerto paralelo)		4,82
	PLACAS K45 SISTEMA DE CONEXION RAPIDA		
	CON CONECTOR DE CONEXION RAPIDA		
		1 conector	
K305A/9	macho IEC320	Rápido	3,68
K305A/14			3,74
K306A/9	hembra IEC320	Rápido	4,26
K306A/14			4,33
KB18A/14	macho 3 polos grafito	Conexión rápida	9,14
	macho 3 polos rojo		
K121A/9	macho 3 polos	Conexión rápida	4,18
K121A/14			4,22
K121B/9	hembra 3 polos	Conexión rápida	4,54
K121B/14			4,59
	PARA CONECTOR DE CONEXION RAPIDA		
K121/9	Placa medio mecanismo para 1		1,48
K121/14	conector conexión rápida macho o hembra 3 polos		1,50
K18/9	Placa para 1 conector conexión		2,63
K18/14	rápida macho o hembra 3 polos		2,67
KB18/9	Placa para 2 conectores conexión		2,63
KB18/14	rápida macho o hembra 3 polos		2,67
K18W5/9	Placa 2 mecanismos para 1 conector		4,52
K18W5/14	de conexión rápida macho o hembra de 5 polos		4,62

CONCEPTO		PRECIO EUROS
	PLACAS PARA SALIDA DE CABLES	
K10/8	Placa salida de cables con anillas	6,35
K10/9	para embridar	2,63
K10/14		2,69
K19/9	Placa para tubo o prensaestopa	2,63
K19/14	PG16 Ø22mm. y pretroquel Pg21	2,69
K20/9	Placa salida de cables con retene-	2,63
K20/14	dor incl. (2 de Ø13 mm.y 4 de Ø6 mm)	2,69
K21/9	Placa para entradade canal 20x30	2,63
K21/14	para OFIBLOCK PLUS	2,69
	PLACAS PARA SEÑALIZACION Y BALIZADO	
KL05/9	Placa con piloto indicador de	6,49
KL05/14	tensión	6,62
	PLACAS K45 CIEGAS	
K105/8	Placa medio mecanismo ciega	4,79
K105/9		1,73
K105/14		1,75
K17/8	Placa ciega	6,09
K17/9		2,51
K17/14		2,57
	SIMON CANALIZACION	
	MINICANAL PVC	
TM1022/9	**Minicanal PVC 10x22mm. de 1 compartimento blanco nieve**	1,17/m
TM1022A/9	**Minicanal PVC 10x22mm. de 1 comp. c/adhesivo blco nieve**	2,24/m
TMA101201/9	Áng. plano 10x22mm.blco nieve	0,88
TMA102201/9	Ángulo exterior 10x22mm.	0,98
TMA103201/9	Ángulo interior 10x22mm.	0,93
TMA104201/9	Tapa final 10x22mm.	0,94
TMA105201/9	Tapajuntas 10x22mm.	0,85
TMA106201/9	Derivación en T de 10x22mm.	1,17
TM12021/9	**Minicanal PVC 20x30mm. de 1 compartimento blanco nieve**	2,58/m
TM12022/9	**Minicanal PVC 20x30mm. de 2 compartimentos blanco nieve**	3,33/m
TMA101202/9	Áng. plano 20x30mm. blco nieve	1,90
TMA102202/9	Ángulo exterior 20x30mm.	2,16
TMA103202/9	Ángulo interior 20x30mm.	2,13
TMA104202/9	Tapa final 20x30mm.	2,11
TMA105202/9	Tapajuntas 20x30mm.	1,94
TMA106202/9	Derivación en T de 20x30mm.	2,70
TM12031/9	**Minicanal PVC 20x50mm. de 1 compartimento blanco nieve**	3,91/m
TM12032/9	**Minicanal PVC 20x50mm. de 2 compartimentos blanco nieve**	4,46/m
TMA101203/9	Áng. plano 20x50mm. blanco nieve	2,36

Para corroborar la validez de este documento consulte la siguiente página web	
Código Seguro de Validación	**c202707550424cacba0861408ab0a8fe001**
Url de validación	*https://eamic.elda.es/absis/idi/arx/idiarxabsaweb/asp/verificadorfirma.asp*
Metadatos	**Origen: Origen administración Estado de elaboración: Copia auténtica de documento original**

EDICIONES TARIFEC® S.A.
APDO. 23.119
08080 BARCELONA
TEL. (93) 338 00 66

simon

tarifa
edición 2 - 2017

GRUPO B
2 APARTADO
87 PAGINA

CONCEPTO		PRECIO EUROS
TMA102203/9	Ángulo exterior 20x50mm.	2,66
TMA103203/9	Ángulo interior 20x50mm.	2,61
TMA104203/9	Tapa final 20x50mm.	2,62
TMA105203/9	Tapajuntas 20x50mm.	2,25
TMA106203/9	Derivación en T de 20x50mm.	2,82
TM12051/9	**Minicanal PVC 40x60mm. de 1 compartimento blanco nieve**	7,14/m
TM12052/9	**Minicanal PVC 40x60mm. de 2 compartimentos blanco nieve**	7,47/m
TMA101205/9	Áng. plano 40x60mm. blanco nieve	5,51
TMA102205/9	Ángulo exterior 40x60mm.	5,71
TMA103205/9	Ángulo interior 40x60mm.	5,71
TMA104205/9	Tapa final 40x60mm.	2,77
TMA105205/9	Tapajuntas 40x60mm.	2,54
TMA106205/9	Derivación en T de 40x60mm.	2,49
TMA107205/9	Retenedor de cables para canal 40x60mm.	0,68
	MINICANAL ALUMINIO CON TAPA DE 65mm	
TM21042/8	**Minicanal aluminio 65x20mm. de 2 comp. aluminio anodizado**	41,01/m
TMA202104/8	Áng. exterior 65x20mm.	22,96
TMA203104/8	Ángulo interior 65x20mm.	21,81
TMA204404/8	Tapa final 65x20mm.	5,38
TM21061/8	**Minicanal aluminio 65x40mm. de 1 comp. aluminio anodizado**	45,87/m
TMA201106/8	Ángulo plano de 65x40mm.	23,79
TMA202406/24	Ángulo exterior 65x40mm.	16,01
TMA203406/24	Ángulo interior 65x40mm.	15,01
TMA204106/8	Tapa final 65x40mm.	7,12
	ACCESORIOS	
TKA903	Pasador unión de perfiles	1,70
TKA904	Cable con conector faston para unión de tierra 120mm.	1,70
TMA07/8	Placa de aluminio 65x120mm. para base francesa Electrobanda aluminio anodizado	5,54
TMA08/8	para base schuko Electrobanda aluminio anodizado	5,54
	RECAMBIOS	
RTT003/8	Tapa fontal para minicanal de aluminio 65x40 mm. Alum. anodizado.	42,81
RTP001/8	Perfil minicanal de aluminio 65x40 mm. Aluminio anodizado	68,04

CONCEPTO		PRECIO EUROS
	CANAL PASACABLES DE PVC	
TS9055/9	**Canal PVC pasacables 90x55 mm. blanco nieve**	12,84/m
TSA905501	Retenedor para canal pasacables 90x55 mm.	0,88
TKA101208/9	Ángulo plano 90x55 mm.	10,26
TKA102208/9	Áng. exterior variable 90x55 mm.	9,25
TKA103208/9	Ángulo interior variable 90x55 mm.	9,25
TSA905502/9	Tapa final 90x55 mm.	3,23
TKA105208/9	Tapajuntas 90x55 mm.	3,03
TKA106208/9	Derivac. en "T" a canal 90x55 mm.	2,82
TS13055/9	**Canal PVC pasacables 130x55 mm. blanco nieve**	19,18/m
TSA1305501	Retenedor para canal pasacables 130x55 mm.	1,19
TKA1305505/9	Ángulo plano 130x55 mm.	11,82
TKA1305506/9	Áng. ext. variable 130x55 mm.	11,12
TKA1305507/9	Áng. interior variable 130x55 mm.	10,56
TSA1305502/9	Tapa final 130x55 mm.	4,02
TKA1305508/9	Tapajuntas 130x55 mm.	3,37
TKA106208/9	Deriv. en "T" a canal 90x55 mm.	2,82
TKA106210/9	Deriv. en "T" a canal 130x55 mm.	3,35
TS16055/9	**Canal PVC pasacables 160x55 mm. blanco nieve**	22,57/m
TSA1605501	Retenedor para canal pasacables 160x55 mm.	1,41
TKA101212/9	Ángulo plano 160x55 mm.	16,30
TKA1605506/9	Áng. exterior variable 160x55mm	12,35
TKA1605507/9	Áng. interior variable 160x55 mm.	12.35
TSA1605502/9	Tapa final 160x55 mm.	4,79
TKA105212/9	Tapajuntas 160x55 mm.	4,49
TKA106208/9	Deriv. en "T" a canal 90x55 mm.	2,82
TKA106210/9	Deriv. en "T" a canal 130x55 mm.	3,35
TKA106212/9	Deriv. en "T" a canal 160x55 mm.	3,90
TS18555/9	**Canal PVC pasacables 185x55 mm. blanco nieve**	27,17/m
TSA1855501	Retenedor para canal pasacables. 185x55 mm.	1,66
TKA101214/9	Ángulo plano 185x55 mm.	17,14
TKA1855506/9	Áng. ext. variable 185x55 mm.	14,40
TKA1855507/9	Áng. interior variable 185x55 mm.	13,06
TSA1855502/9	Tapa final 185x55 mm.	5,29
TKA105214/9	Tapa juntas 185x55 mm.	4,66
TKA106208/9	Deriv. en "T" a canal 90x55 mm.	2,82
TKA106210/9	Deriv. en "T" a canal 130x55 mm.	3,35
TKA106212/9	Deriv. en "T" a canal 160x55 mm.	3,90

Para corroborar la validez de este documento consulte la siguiente página web	
Código Seguro de Validación	c202707550424cacba0861408ab0a8fe001
Url de validación	https://eamic.elda.es/absis/idi/arx/idiarxabsaweb/asp/verificadorfirma.asp
Metadatos	Origen: Origen administración Estado de elaboración: Copia auténtica de documento original

EDICIONES TARIFEC® S.A.
APDO. 23.119
08080 BARCELONA
TEL. (93) 338 00 66

simon

tarifa
edición 2 - 2017

GRUPO B
APARTADO 2
PAGINA 88

	CONCEPTO			PRECIO EUROS
	ACCESORIOS			
	CANAL PASACABLES PARA MECANISMOS CIMA Y UNIVERSALES			
	Bastidor y Marco para mecanismo pasacable Blanco Nieve.			
	TSA905504/9	Universal canal	90x55 mm.	4,63
	TSA1305504/9		130x55 mm.	4,82
	TSA1605504/9		160x55 mm.	5,76
	FUNCIONALES PARA CANAL PASACABLES PVC			
	TSA001	Separador int. 55 mm. tramo 1 m.		3,59
	TSA002	Perfil de unión		1,20
	TSA003	Derivador de cable exterior		4,19
	**TKA107/9**	Derivación a minicanal (10x22 mm, 20x30 mm, 20x50mm, 40x60mm) Blanco nieve		3,62
	TKA108	Radio de curvatura plano		5,85
	TKA109	Radio de curvatura exterior		9,33
	CANAL PASACABLES DE ALUMINIO			
	**TS9055/8**	**Canal de aluminio 90x55 mm.**		49,11/m
	TKA101208/8	Ángulo plano 90x55mm. aluminio		21,21
	TKA102208/8	Ángulo ext. variable 90x55mm.		18,59
	TKA103208/8	Ángulo interior 90x55mm.		18,59
	TKA905502/8	Tapa final 90x55 mm. aluminio		8,29
	TKA105208/8	Tapajuntas 90x55 mm. aluminio		6,61
	TKA106208/8	Derivación en "T" a canal 90x55mm		5,99
	TKA108	Radio curvatura ángulo plano		5,85
	TKA109	Radio curvatura ángulo exterior		9,33
	**TS13055/8**	**Canal de aluminio 130x55 mm.**		61,92/m
	TKA1305505/8	Ángulo plano 130x55mm. aluminio		26,42
	TKA1305506/8	Áng. exterior variable 130x55mm.		19,13
	TKA1305507/8	Áng. interior variable 130x55mm.		19,13
	TKA1305502/8	Tapa final 130x55 mm. aluminio		8,57
	TKA1305508/8	Tapajuntas 130x55 mm. aluminio		6,85
	TKA106208/8	Derivación en "T" a canal 90x55mm		5,99
	TKA106210/8	Derivación en "T" a canal 130x55mm		6,60
	TKA108	Radio curvatura ángulo plano		5,85
	TKA109	Radio curvatura ángulo exterior		9,33
	ACCESORIOS CANAL PASACABLES ALUMINIO			
	TSA001	Separador int. 55 mm. tramo 1 m.		3,59
	**TSA002**	Perfil de unión		1,20
	TKA904	Cable con conector faston para unión de tierra 120mm.		1,70
	**TSA007**	Adaptador Enlazable mecanismos universales		7,73
	52550900-030	Marco y bastidor Simon 500 CIMA		3,03
	52550900-038			3,09
	52550900-033			7,43

	CONCEPTO		PRECIO EUROS
	CANAL CLIPAJE DIRECTO K45		
	CANAL CABLOMAX PVC K45		
	**TK02103/9**	**Canal Cablomax de PVC 130x55 mm. blanco nieve**	33,83/m
		Ángulo plano Cablomax	
	**TKA011210/9**	Ascendente blanco nieve	21,93
	TKA021210/9	Descendente blanco nieve	21,93
	TKA002210/9	Ángulo exterior variable Cablomax	14,37
	TKA003210/9	Ángulo interior variable Cablomax	13,16
	TKA004210/9	Tapa final	5,48
	TKA005210/9	Tapajuntas	4,07
	TKA0062/9	Derivación en "T"	14,22
	**TK02133/9**	**Canal Cablomax de PVC 170x55 mm. blanco nieve**	37,37/m
		Ángulo plano Cablomax	
	**TKA011213/9**	Ascendente blanco nieve	26,31
	TKA021213/9	Descendente blanco nieve	26,31
	TKA002213/9	Ángulo exterior variable Cablomax	17,12
	TKA003213/9	Ángulo interior variable Cablomax	15,69
	TKA004213/9	Tapa final	6,52
	TKA005213/9	Tapajuntas	5,44
	TKA0062/9	Derivación en "T"	14,22
	**TK02163/9**	**Canal Cablomax de PVC 210x55 mm. blanco nieve**	39,87/m
		Ángulo plano Cablomax	
	**TKA011216/9**	Ascendente blanco nieve	30,64
	TKA021216/9	Descendente blanco nieve	30,64
	TKA002216/9	Ángulo exterior variable Cablomax	19,08
	TKA003216/9	Ángulo interior variable Cablomax	18,14
	TKA004216/9	Tapa final	7,07
	TKA005216/9	Tapajuntas	6,05
	CANAL CABLOMAX ALUMINIO K45		
	**TK01103/8**	**Canal Cablomax de aluminio 130x55mm. aluminio anodizado**	50,41/m
		Ángulo plano Cablomax	
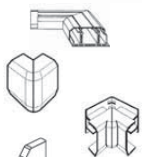	**TKA011110/8**	Ascendente aluminio anodizado	34,69
	TKA021110/8	Descendente aluminio anodizado	34,69
	TKA002210/8	Ángulo exterior variable Cablomax	20,64
	TKA003210/8	Ángulo interior variable Cablomax	20,40
	TKA004210/8	Tapa final	7,82
	TKA005210/8	Tapajuntas	5,72
	TKA0061/8	Derivación en "T"	21,52
	**TK01133/8**	**Canal Cablomax de aluminio 170x55 mm. aluminio anodiz.**	56,66/m
		Ángulo plano Cablomax	
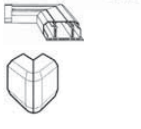	**TKA011113/8**	Ascendente aluminio anodizado	43,70
	TKA021113/8	Descendente aluminio anodizado	43,70
	TKA002213/8	Ángulo exterior variable Cablomax	24,59

Para corroborar la validez de este documento consulte la siguiente página web	
Código Seguro de Validación	**c202707550424cacba0861408ab0a8fe001**
Url de validación	*https://eamic.elda.es/absis/idi/arx/idiarxabsaweb/asp/verificadorfirma.asp*
Metadatos	**Origen: Origen administración Estado de elaboración: Copia auténtica de documento original**

EDICIONES TARIFEC® S.A.
APDO. 23.119
08080 BARCELONA
TEL. (93) 338 00 66

simon

tarifa
edición 2 - 2017

GRUPO B
APARTADO 2
PAGINA 89

	CONCEPTO		PRECIO EUROS
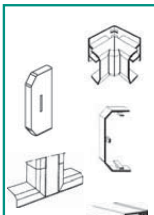	TKA003213/8	Ángulo interior variable Cablomax	23,19
	TKA004213/8	Tapa final	10,02
	TKA005213/8	Tapajuntas	8,91
	TKA0061/8	Derivación en "T"	21,52
	TK01163/8	**Canal Cablomax de aluminio 210x55 mm. aluminio anodiz.**	62,04/m
		Ángulo plano Cablomax	
	TKA011216/8	Ascendente aluminio anodizado	48,55
	TKA021216/8	Descendente aluminio anodizado	48,55
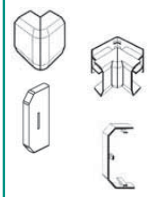	TKA002216/8	Ángulo exterior variable Cablomax	27,93
	TKA003216/8	Ángulo interior variable Cablomax	25,06
	TKA004216/8	Tapa final	10,48
	TKA005216/8	Tapajuntas	9,58
		RECAMBIOS	
	RTT002/8	Tapa frontal para canal Cablomax de aluminio 2 m. al. anodizado.	27,45
		CANAL PVC K45	
	TK12081/9	**Canal de PVC 90x55 mm. de 1 compartim. blanco nieve**	13,67/m
	TKA101208/9	Ángulo plano de 90x55mm.	10,26
	TKA102208/9	Áng. exterior variable 90x55mm.	9,25
	TKA103208/9	Ángulo interior variable 90x55mm.	9,25
	TKA905502/9	Tapa final 90x55 mm.	3,23
	TKA105208/9	Tapajuntas 90x55 mm.	3,03
	TKA106208/9	Derivación en "T" a canal 90x55mm	2,82
	TKA107/9	Derivación minicanal blanco nieve	3,62
	TKA108	Radio curvatura ángulo plano	5,85
	TKA109	Radio curvatura ángulo exterior	9,33
	TK12102/9	**Canal de PVC 130x55 mm. de 2 compartim. blanco nieve**	17,02/m
	TKA1305505/9	Ángulo plano 130x55 mm. blanco nieve	11,82
	TKA1305506/9	Ángulo ext. variable 130x55 mm. blanco nieve	11,12
	TKA1305507/9	Ángulo int. variable 130x55 mm. blanco nieve	10,56
	TKA1305502/9	Tapa final 130x55 mm. blco. nieve	3,42
	TKA1305508/9	Tapajuntas 130x55 mm. blco. nieve	3,37
	TKA106208/9	Derivación en "T" a canal 90x55mm	2,82
	TKA106210/9	Deriv. en "T" a canal 130x55mm	3,35
	TKA107/9	Derivación minicanal blanco nieve	3,62
	TKA108	Radio curvatura ángulo plano	5,85
	TKA109	Radio curvatura ángulo exterior	9,33
	TK12122/9	**Canal de PVC 160x55 mm. de 2 compartim. blanco nieve**	25,43/m
	TKA101212/9	Ángulo plano de 160x55mm.	16,30
	TKA1605506/9	Áng. exterior variable 160x55mm.	12,35

	CONCEPTO		PRECIO EUROS
	TKA1605507/9	Áng. interior variable 160x55mm.	12,35
	TKA1605502/9	Tapa final 160x55 mm.	3,94
	TKA105212/9	Tapajuntas 160x55 mm.	4,49
	TKA106208/9	Derivación en "T" a canal 90x55mm	2,82
	TKA106210/9	Deriv. en "T" a canal 130x55mm	3,35
	TKA106212/9	Deriv. en "T" a canal 160x55mm	3,90
	TKA107/9	Derivación minicanal blanco nieve	3,62
	TKA108	Radio curvatura ángulo plano	5,85
	TKA109	Radio curvatura ángulo exterior	9,33
	TK12143/9	**Canal de PVC 185x55 mm. K45 de 3 compartim. blanco nieve**	27,54/m
	KA101214/9	Ángulo plano de 185x55mm.	17,14
	TKA1855506/9	Áng. exterior variable 185x55mm.	14,40
	TKA1855507/9	Áng. interior variable 185x55mm.	13,06
	TKA1855502/9	Tapa final 185x55 mm.	4,35
	TKA105214/9	Tapajuntas 185x55 mm.	4,66
	TKA106208/9	Derivación en "T" a canal 90x55mm	2,82
	TKA106210/9	Deriv. en "T" a canal 130x55mm	3,35
	TKA106212/9	Deriv. en "T" a canal 160x55mm	3,90
	TKA107/9	Derivación minicanal blanco nieve	3,62
	TKA108	Radio curvatura ángulo plano	5,85
	TKA109	Radio curvatura ángulo exterior	9,33
		RECAMBIOS	
	RTT001/9	Tapa frontal para canal de PVC K45 2 m. Blanco nieve.	18,49/m
		CANAL ALUMINIO K45	
	TK11071/8	**Canal de aluminio 70x50 mm. de 1 compartim. alum. anodiz.**	48,60/m
	TKA101307/8	Accesorio universal (ang. plano y derivación) 70x50 mm. acero inox.	23,59
	TKA102307/8	Ángulo exterior fijo 70x50mm.	15,03
	TKA103307/8	Ángulo interior fijo 70x50mm.	14,91
	TKA104307/8	Tapa final 70x50 mm. acero inox.	7,93
	TKA104207/24	Tapa final 70x50 mm. gris claro	7,52
	TKA105307/8	Tapajuntas 70x50 mm. acero inox.	7,48
	TK11081/8	**Canal de aluminio 90x55 mm. de 1 compartim. alum. anodizado**	52,51/m
	TKA101208/8	Ángulo plano 90x55mm. aluminio	21,21
	TKA102208/8	Ángulo ext. variable 90x55mm.	18,59
	TKA103208/8	Ángulo interior variable 90x55mm.	18,59
	TKA905502/8	Tapa final 90x55 mm. aluminio	8,29
	TKA105208/8	Tapajuntas 90x55 mm. aluminio	6,61
	TKA106208/8	Derivación en "T" a canal 90x55mm	5,99
	TKA108	Radio curvatura ángulo plano	5,85
	TKA109	Radio curvatura ángulo exterior	9,33

Para corroborar la validez de este documento consulte la siguiente página web	
Código Seguro de Validación	**c202707550424cacba0861408ab0a8fe001**
Url de validación	*https://eamic.elda.es/absis/idi/arx/idiarxabsaweb/asp/verificadorfirma.asp*
Metadatos	**Origen: Origen administración Estado de elaboración: Copia auténtica de documento original**

EDICIONES TARIFEC® S.A.
APDO. 23.119
08080 BARCELONA
TEL. (93) 338 00 66

simon

tarifa
edición 2 - 2017

GRUPO B
2 APARTADO
89 a PAGINA

	CONCEPTO		PRECIO EUROS
	TK11102/8	**Canal de aluminio 130x55 mm. de 2 comp. alum. anodizado**	59,92/m
	TKA1305505/8	Ángulo plano 130x55mm. aluminio	26,42
	TKA1305506/8	Áng. exterior variable 130x55mm.	19,13
	TKA1305507/8	Áng. interior variable 130x55mm.	19,13
	TKA1305502/8	Tapa final 130x55 mm. aluminio	8,57
	TKA1305508/8	Tapajuntas 130x55 mm. aluminio	6,85
	TKA106208/8 TKA106210/8	Derivación en "T" a canal 90x55mm Derivación en "T" a canal 130x55mm	5,99 6,60
	TKA108 TKA109	Radio curvatura ángulo plano Radio curvatura ángulo exterior	5,85 9,33
	TK11122/8	**Canal de aluminio 160x55 mm. K45 de 2 comp. alum. anodizado**	78,98/m
	TKA101212/8	Ángulo plano de 160x55mm. alum.	33,14
	TKA1605506/8	Áng. exterior variable 160x55mm.	21,39
	TKA1605507/8	Áng. interior variable 160x55mm.	21,39
	TKA1605502/8	Tapa final 160x55 mm. aluminio	9,73
	TKA105212/8	Tapajuntas 160x55 mm. aluminio	9,18
	TKA106208/8 TKA106210/8 TKA106212/8	Derivación en "T" a canal 90x55mm Deriv. en "T" a canal 130x55mm Deriv. en "T" a canal 160x55mm	5,99 6,60 6,64
	TKA108 TKA109	Radio curvatura ángulo plano Radio curvatura ángulo exterior	5,85 9,33
	TK11143/8	**Canal de aluminio 185x55 mm. de 3 comp. alum. anodizado**	87,56/m
	TKA101214/8	Ángulo plano de 185x55mm. alum.	37,32
	TKA1855506/8	Áng. exterior variable 185x55mm.	29,27
	TKA1855507/8	Áng. interior variable 185x55mm.	29,14
	TKA1855502/8	Tapa final 185x55 mm. aluminio	11,52
	TKA105214/8	Tapajuntas 185x55 mm. aluminio	10,44
	TKA106208/8 TKA106210/8 TKA106212/8	Derivación en "T" a canal 90x55mm Deriv. en "T" a canal 130x55mm Deriv. en "T" a canal 160x55mm	5,99 6,60 6,64
	TKA108 TKA109	Radio curvatura ángulo plano Radio curvatura ángulo exterior	5,85 9,33
	RECAMBIOS CANAL DE ALUMINIO K45		
	RTT001/8	Tapa canal de aluminio K45. 2 m. aluminio anodizado.	34,26
	RTP002/8	Perfil canal de aluminio K45 70x50 mm. aluminio anodizado.	73,21
	ACCESORIOS CANAL PARA MECANISMOS K45 CLIPAJE DIRECTO		
	TKA901/9	Clip rigidizador para canal blanco nieve	1,77
	TKA902	Separador int. 45mm. tramo 1 m.	3,72
	TKA903	Pasador unión de perfiles	1,70
	TKA904	Cable con conector faston para unión de tierra 120mm.	1,70

	CONCEPTO		PRECIO EUROS
	CANAL DE SUELO		
	SISTEMA DE DISTRIBUCION DE CABLEADO EN SUPERFICIE SUELO EN INTERIORES		
	TF11172/8	**Canal DCS de aluminio de suelo 85x18mm. aluminio anodizado**	26,31/m
	TF21172/8	**Canal DCS monoblock de aluminio de suelo 85x18mm. aluminio anodizado**	30,38/m
	TFA904417/8	Tapa final metálica 85x18mm.	8,23
	TFA965417/8	Derivación de DCS 85x18mm. a canal perimetral aluminio 65x20 aluminio anodizado	16,68
	TF11183/8	**Canal DCS de aluminio de suelo 130x18mm.aluminio anodizado**	40,33/m
	TF21183/8	**Canal DCS monoblock de aluminio de suelo 130x18mm. alum. anod.**	44,14/m
	TFA904418/8	Tapa final metálica 130x18mm.	13,63
	TFA965418/8	Derivación de DCS 130x18mm. a canal perimetral aluminio 65x20 aluminio anodizado	19,96
	TFA970418/8	canal perimetral aluminio 70x50 aluminio anodizado	21,22
	TF11193/8	**Canal DCS de aluminio de suelo 240x34mm.aluminio anodizado**	129,74/m
	TFA904419/8	Tapa final metálica 240x34mm.	17,90
	ZOCALOS PARA UNION A CANAL DE SUELO DCS 85x18mm Y 130x18mm		
	KTA804/8	Zócalo metálico K45 con 4 pretroqueles p/canal DCS de 85x18 mm. Zócalo K45	30,29
	KTA813/8	de 1 troquel de 130x18mm y 3 pretroqueles de 85x18mm.	30,29
	KTA822/8	de 2 troqueles de 130x18mm a 180° y 2 pretroqueles de 85x18mm.	30,29
	KTA8229/8	de 2 troqueles de 130x18mm a 90° y 2 pretroqueles de 85x18mm.	30,29
	KTA831/8	de 3 troqueles de 130x18mm y 1 pretroquel de 85x18mm.	30,29
	KTA904/8	Tapa superior para zócalo K45 de distribución	9,65
	ALKA02/8	Tapa zócalo K45 auxiliar para adaptar minicolumna K45	10,36
	ORGANIZADOR DE CABLEADO		
	ACCESORIO PARA CANALIZACION		
	TC250/0	Organizador de cableado Ø25mm. 2m. y aplicador de cables transp.	29,15
	TC251/0	Organizador de cableado Ø25mm. En rollos de 20m.	89,41
	TCA2501	Aplicador de cables para organizador de cables de Ø25mm.	4,06
	SIMON CABLEADO ESTRUCTURADO		
	ELECTROBLOCK: REGLETAS ELECTRICAS PARA ARMARIOS RACK DE 19"		
	ELECTROBLOCK TOMAS SCHUKO CON CABLE DE 2 m.		
	F1105/14	5 bases schuko c/cable	100,83
	F1106/6	6 bases schuko c/cable	109,27
	F1106/14		109,27
	F1108/14	8 bases schuko c/cable	123,93
	F1109/14	9 bases schuko c/ cable	129,48

Para corroborar la validez de este documento consulte la siguiente página web	
Código Seguro de Validación	**c202707550424cacba0861408ab0a8fe001**
Url de validación	*https://eamic.elda.es/absis/idi/arx/idiarxabsaweb/asp/verificadorfirma.asp*
Metadatos	**Origen: Origen administración Estado de elaboración: Copia auténtica de documento original**

EDICIONES TARIFEC® S.A.
APDO. 23.119
08080 BARCELONA
TEL. (93) 338 00 66

simon

tarifa
edición 2 - 2017

GRUPO B
2 APARTADO
89 b PAGINA

	CONCEPTO		PRECIO EUROS
		Con cable e interr. bipolar luminoso	
	F1115/14	5 bases schuko	104,42
	F1116/14	6 bases schuko	109,88
	F1118/14	8 bases schuko	130,05
	F1126/14	6 bases schuko c/cable y magnetotérmico bipolar 16A	163,95
	F1136/14	6 bases schuko c/cable y diferencial 30mA	206,30
	TOMAS FRANCESAS CON CABLE DE 2 m.		
	F2105/6	5 bases francesas c/cable	87,62
	F2105/14		87,62
	F2106/14	6 bases	100,83
	F2108/14	8 bases	123,93
	F2109/6	9 bases	129,48
	F2109/14		129,48
		Con cable e interr. bipolar luminoso	
	F2115/14	5 bases francesas	104,42
	F2116/14	6 bases	109,88
	F2118/6	8 bases	130,05
	F2118/14		130,05
	F2126/14	6 bases francesas con cable y magnetotérmico bipolar 16A	163,95
	F2136/14	6 bases francesas con cable y diferencial 30mA	206,30
	ELECTROBLOCK TOMAS SCHUKO SIN CABLE		
	F1005/14	5 bases schuko	76,73
	F1006/14	6 bases	94,05
	F1008/14	8 bases	105,56
	F1009/14	9 bases	123,93
		con interr. bipolar luminoso	
	F1015/14	5 bases schuko	87,62
	F1016/14	6 bases	96,15
	F1018/14	8 bases	120,96
	F1026/14	6 bases schuko con magnetotérmico bipolar 16A	149,69
	F1036/14	6 bases schuko con diferencial 30mA	197,95
	ELECTROBLOCK TOMAS FRANCESAS SIN CABLE		
	F2005/14	5 bases francesas	76,73
	F2006/6	6 bases	94,05
	F2006/14		94,05
	F2008/6	8 bases	105,56
	F2008/14		105,56
	F2009/14	9 bases	123,93
		Con interruptor bipolar luminoso	
	F2015/14	5 bases francesas	121,23
	F2016/14	6 bases	96,15
	F2018/14	8 bases	130,05
	F2026/14	6 bases francesas con magnetotérmico bipolar 16A	149,69
	F2036/14	6 bases franc. c/ diferencial 30mA	197,95
	PANELES DE DISTRIBUCION		
	CP624F	Panel 19" 24 ports RJ45 cat6 FTP	348,11
	CP624U	Panel 19" 24 ports RJ45 cat6 UTP	228,08
	CP524F	Panel 19" 24 ports RJ45 cat5e FTP	289,06
	CP524U	Panel 19" 24 ports RJ45 cat5e UTP	169,34
	PANELES MODULARES		
	CP5624U*	Panel Modular 19" 1U 24 Puertos RJ45 Cat. 5e y 6 UTP	57,85
	CP56A24F*	RJ45 Cat.6A FTP (Apantallados)	86,78

	CONCEPTO		PRECIO EUROS
	ORGANIZADOR CABLEADO		
	CP0001*	Organizador de Cableado Armario rack 19" 1U	49,80
	CONECTORES DE VOZ Y DATOS		
	CJ545U	Conector RJ45 Cat5e UTP	7,78
	CJ545FM	Conector RJ45 Cat5e FTP	11,71
	CJ645U	Conector RJ45 Cat6 UTP	10,69
	CJ645FM	Conector RJ45 Cat6 FTP	13,00
	CJ6A45F*	Conector RJ45 Cat.6A FTP	13,14
	CABLES DE VOZ Y DATOS		
		Cable V&D	
	CB531U	Cat5e UTP PVC en caja	Cons.
	CB530U	Cat5e UTP LSZH (s/halóg.) en caja	Cons.
	CB530F	Cat5e FTP (apantallado) LSZH (s/halóg.) en caja	Cons.
	CB630U	Cat6 UTP LSZH (s/halóg.) en caja	Cons.
	CB650FD	Cat6 FTP (apantallado) LSZH (s/halóg.) en bobina	Cons.
	CB6A50FD	Cat.6A FTP LSZH (s/halóg.) en bobina	Cons.
	LATIGUILLOS DE CONEXION RJ45		
	CL6A0F*	Latiguillo de 0,5 m. CAT. 6 FTP	10,19
	CL6A1F*	de 1 m.	11,64
	CL6A2F*	de 2 m.	13,88
	CL6A3F*	de 3 m.	16,05
	CL6A5F*	de 5 m.	20,67
	CL60F	de 0,5 m. CAT. 6 FTP	8,81
	CL61F	de 1 m. (Apantallados)	10,06
	CL62F	de 2 m.	12,00
	CL63F	de 3 m.	13,88
	CL65F	de 5 m.	17,88
	CL60U	de 0,5 m. CAT. 6 UTP	7,94
	CL61U	de 1 m.	8,94
	CL62U	de 2 m.	10,88
	CL63U	de 3 m.	13,01
	CL65U	de 5 m.	17,19
	CL50F	Latiguillo de 0,5 m. CAT. 5 FTP	8,37
	CL51F	de 1 m. (Apantallados)	9,69
	CL52F	de 2 m.	11,37
	CL53F	de 3 m.	13,19
	CL55F	de 5 m.	16,81
	CL50U	de 0,5 m. CAT. 5 UTP	5,26
	CL51U	de 1 m.	6,25
	CL52U	de 2 m.	7,94
	CL53U	de 3 m.	9,81
	CL55U	de 5 m.	13,19
		**HERRAMIENTAS DE SISTEMA DE CABLEADO ESTRUCTURADO**	
	CH100	De inserción y corte IDC110 p/paneles y conec. de voz y datos.	58,62
	CH101	Hoja de inserción y corte IDC110 para herramienta CH100.	29,21
	CH104	Herramienta profesional p/ crimpar RJ	91,09
	CH106	Pelacables de pares trenzados UTP/ STP y coaxial de antena.	39,52
	CH108	Alicates de precisión p/ corte de cable.	36,09

Para corroborar la validez de este documento consulte la siguiente página web	
Código Seguro de Validación	**c202707550424cacba0861408ab0a8fe001**
Url de validación	*https://eamic.elda.es/absis/idi/arx/idiarxabsaweb/asp/verificadorfirma.asp*
Metadatos	**Origen: Origen administración Estado de elaboración: Copia auténtica de documento original**

EDICIONES TARIFEC® S.A.
APDO. 23.119
08080 BARCELONA
TEL. (93) 338 00 66

simon

tarifa
edición 2 - 2017

GRUPO B
2 APARTADO
90 PAGINA

SIMON CABLEADO ELECTRICO

SISTEMA DE CONEXION RAPIDA

PLACAS K45 CON CONECTORES DE CONEXION RAPIDA IEC320



CONCEPTO		PRECIO EUROS
	Placa K45 con 1 conector rápido	
K305A/9	Macho IEC 320	3,68
K305A/14		3,74
K306A/9	Hembra IEC 320	4,26
K306A/14		4,33



KTL8/14	Latiguillo eléctrico schuko-IEC320 hembra 2 m.	5,14

PLACAS CON CONECTORES RAPIDOS DE EMPOTRAR 3 POLOS



KB18A/14	Macho de 3 polos grafito y rojo.	9,14



	Placa K451/2 mecanismo c/1 conector	
K121A/9	Macho 3 polos	4,18
K121A/14		4,22
K121B/9	Hembra 3 polos	4,54
K121B/14		4,59

PLACAS PARA CONECTORES RAPIDOS DE EMPOTRAR 3 POLOS



	Placa K45	
K121/9	Medio mecanismo con 1 conector	1,48
K121/14	conex. rápida macho hembra 3 P	1,50
K18/9	Para 1 conector de empotrar de co-	2,63
K18/14	nexión rápida macho o hembra 3 P	2,67
KB18/9	Para 2 conectores de empotrar de	2,63
KB18/14	conex. rápida macho o hembra 3 P	2,67

PLACAS PARA CONECTORES RAPIDOS DE EMPOTRAR 5 POLOS



	Placa K45	
K18W5/9	Mecanismo con 1 conector	4,52
K18W5/14	conexión rápida macho o hembra	4,62

CONECTORES RAPIDOS DE EMPOTRAR



CR0001/6	De empotrar	Hembra 3 polos	3,36
CR0001/9			3,36
CR0001/14			3,36
CR0002/6		Macho 3 polos	2,99
CR0002/9			2,99
CR0002/14			2,99



CR0003/6	Aérea	Hembra 3 polos	4,43
CR0003/9			4,09
CR0003/14			4,09
CR0004/6		Macho 3 polos	4,28
CR0004/9			4,22
CR0004/14			4,22



CR5001/14	De empotrar hembra 5 polos	5,85
CR5002/14	De empotrar macho 5 polos	5,61
CR5003/14	Aéreo hembra 5 polos	11,69
CR5004/14	Aéreo macho de 5 polos	9,74

LATIGUILLOS CONEXION RAPIDA



CR1020/9	Hembra-schuko 3 polos	2 m.	16,88
CR1020/14			16,88
CR6020/6	Hembra-schuko		40,18
CR6020/9	3x2,5mm². 3 polos		36,54
CR6020/14			36,54
CR4020/6	Hembra-extremo libre	2 m.	23,33
CR4020/9	3x2,5mm². 3 polos		21,21
CR4020/14			21,21
CR2010/6	Macho-hembra	1 m.	18,26
CR2010/9	3x2,5mm². 3 polos		16,74
CR2010/14			16,74

CONCEPTO			PRECIO EUROS
CR2020/6	Macho-hembra	2 m.	26,39
CR2020/9	3x2,5mm. 3 polos		23,15
CR2020/14			23,15
CR2030/6	Macho-hembra	3 m.	38,01
CR2030/9	3x2,5mm². 3 polos		31,95
CR2030/14			31,95
CR2040/6	Macho-hembra	4 m.	54,72
CR2040/9	3x2,5mm². 3 polos		44,09
CR2040/14			44,09
CR2050/6	Macho-hembra	5 m.	78,79
CR2050/9	3x2,5mm². 3 polos		60,84
CR2050/14			60,84
CR2060/6	Macho-hembra	6 m.	113,46
CR2060/9	3x2,5mm². 3 polos		83,95
CR2060/14			83,95
CR2070/6	Macho-hembra	7 m.	163,37
CR2070/9	3x2,5mm². 3 polos		115,85
CR2070/14			115,85
CR2080/6	Macho-hembra	8 m.	235,26
CR2080/9	3x2,5mm². 3 polos		159,87
CR2080/14			159,87

DERIVADORES

CR7312/14	Pieza "T" 3 polos 1 entrada 2 salidas	7,17

CANALIZACION PERIMETRAL PRECABLEADA EN PVC

ELECTROBANDA



PE101/9	Electrobanda bobina de 25m.	10,66
PEA100/8	Perfil de aluminio Electrobanda 2,5m.	5,73
PEA110/9	Tapa Electrobanda bobina 25m.	5,19
PEA120/9	Caja conexión (alimentación eléctrica) Electrobanda	12,00
PEA101/9	Ángulo plano Electrobanda	34,34
PEA104/9	Tapa final Electrobanda	2,88
PEA106/9	Derivación en T para Electrobanda	53,59
PEA124/9	Base schuko móvil Electrobanda	27,78
PEA125/9	Base francesa móvil Electrobanda	27,78
PEA131	Herramienta Electrobanda plegadora ángulos	82,48
PEA132	Alicate pelacables	85,22

Para corroborar la validez de este documento consulte la siguiente página web	
Código Seguro de Validación	c202707550424cacba0861408ab0a8fe001
Url de validación	https://eamic.elda.es/absis/idi/arx/idiarxabsaweb/asp/verificadorfirma.asp
Metadatos	Origen: Origen administración Estado de elaboración: Copia auténtica de documento original

EDICIONES TARIFEC® S.A.
APDO. 23.119
08080 BARCELONA
TEL. (93) 338 00 66

simon

tarifa
edición 3 - 2014

GRUPO B
7 APARTADO
19 PAGINA

CONCEPTO

PRECIO EUROS

SERIE SIMON 17

TOMAS DE CORRIENTE INDUSTRIAL QUICK CONNECT

CLAVIJAS AEREAS IP-44



Ref.	Intens.	Polos	Tensión	IP	
17113-34	16A	2P+T	230V		6,11
17114-34		3P+T	400V		6,80
17115-34		3P+N+T	400V		7,60
17133-34	32A	2P+T	230V		11,91
17134-34		3P+T	400V		12,45
17135-34		3P+N+T	400V		14,69

BASES AEREAS IP-44



17213-34	16A	2P+T	230V		8,45
17214-34		3P+T	400V		9,70
17215-34		3P+N+T	400V		10,65
17233-34	32A	2P+T	230V		16,32
17234-34		3P+T	400V		16,79
17235-34		3P+N+T	400V		19,96

BASES DE EMPOTRAR RECTAS IP-44



17313-34	16A	2P+T	230V		10,49
17314-34		3P+T	400V		12,24
17315-34		3P+N+T	400V		13,63
17333-34	32A	2P+T	230V		15,07
17334-34		3P+T	400V		17,07
17335-34		3P+N+T	400V		19,62

BASES DE EMPOTRAR INCLINADAS IP-44



17413-34	16A	2P+T	230V		10,49
17414-34		3P+T	400V		12,25
17415-34		3P+N+T	400V		13,63
17433-34	32A	2P+T	230V		15,32
17434-34		3P+T	400V		17,07
17435-34		3P+N+T	400V		19,62

TOMAS DE CORRIENTE SCHUKO

CLAVIJA AEREA IP-44



17110-35	16A	2P+T	230V	44	7,72
17110-36	16A	2P+T	230V	67	38,84

BASE AEREA IP-44



17210-35	16A	2P+T	230V	44	10,77
17210-36	16A	2P+T	230V	67	48,16

BASE EMPOTRAR IP-44



17430-35	16A Azul	2P+T	230V	44	5,72
17430-32	16A Gris	2P+T	230V	44	5,72
17430-36	16A	2P+T	230V	67	40,58

CONCEPTO

PRECIO EUROS

TOMAS DE CORRIENTE ESTANDAR

CLAVIJAS AEREAS



Ref.	Intens.	Polos	Tensión		
17113-35	16A	2P+T	230V	IP44	4,77
17114-35		3P+T	400V		5,28
17115-35		3P+N+T	400V		6,28
17133-35	32A	2P+T	230V		7,82
17134-35		3P+T	400V		8,42
17135-35		3P+N+T	400V		9,68
17164-35	63A	3P+T	400V		38,72
17165-35		3P+N+T	400V		41,65

ESTANCAS



17164-36	63A	3P+T	400V	IP67	43,24
17165-36		3P+N+T			45,82
17174-36	125A	3P+T	400V		117,59
17175-36		3P+N+T			123,32

BASES AEREAS



17213-35	16A	2P+T	230V	IP44	6,92
17214-35		3P+T	400V		7,83
17215-35		3P+N+T	400V		9,24
17233-35	32A	2P+T	230V		10,76
17234-35		3P+T	400V		11,37
17235-35		3P+N+T	400V		13,13
17264-35	63A	3P+T	400V		46,05
17265-35		3P+N+T	400V		49,79

ESTANCAS



17264-36	63A	3P+T	400V	IP67	51,57
17265-36		3P+N+T			55,28
17274-36	125A	3P+T	400V		138,88
17275-36		3P+N+T			144,61

BASES EMPOTRAR RECTAS



17313-35	16A	2P+T	230V	IP44	6,79
17314-35		3P+T	400V		7,95
17315-35		3P+N+T	400V		8,75
17333-35	32A	2P+T	230V		10,26
17334-35		3P+T	400V		11,43
17335-35		3P+N+T	400V		13,15

BASES EMPOTRAR INCLINADAS



17413-30	16A	2P+T	230V	IP44	6,68
17413-35		2P+T	230V		6,68
17414-30		3P+T	400V		7,88
17414-35		3P+T	400V		7,88
17415-30		3P+N+T	400V		8,90
17415-35		3P+N+T	400V		8,90
17433-30	32A	2P+T	230V		10,15
17433-35		2P+T	230V		10,15
17434-30		3P+T	400V		11,10
17434-35		3P+T	400V		11,10
17435-30		3P+N+T	400V		13,37
17435-35		3P+N+T	400V		13,37

ESTANCAS



17464-36	63A	3P+T	400V	IP67	43,37
17465-36		3P+N+T			45,91
17474-36	125A	3P+T	400V		126,39
17475-36		3P+N+T			132,41

Para corroborar la validez de este documento consulte la siguiente página web	
Código Seguro de Validación	**c202707550424cacba0861408ab0a8fe001**
Url de validación	*https://eamic.elda.es/absis/idi/arx/idiarxabsaweb/asp/verificadorfirma.asp*
Metadatos	**Origen: Origen administración Estado de elaboración: Copia auténtica de documento original**

EDICIONES TARIFEC® S.A.
APDO. 23.119
08080 BARCELONA
TEL. (93) 338 00 66

simon

tarifa
edición 3 - 2014

GRUPO B
APARTADO 7
PAGINA 20

CONCEPTO						PRECIO EUROS
BASES FIJAS PARED						
Ref.	Intens.	Polos	Tensión			
 **17513-35**	16A	2P+T	230V	IP44		10,52
17514-35		3P+T	400V			11,02
17515-35		3P+N+T	400V			12,08
17517-35*	32A	3P+N+T	400V			54,14
17533-35	32A	2P+T	230V			15,09
17534-35		3P+T	400V			15,85
17535-35		3P+N+T	400V			17,11
ESTANCAS						
 **17564-36**	63A	3P+T	400V	IP67		56,75
17565-36		3P+N+T				61,48
17574-36	125A	3P+T	400V			227,76
17575-36		3P+N+T				249,57

* Incorpora Base Schuko 10/16 250V

CONCEPTO		PRECIO EUROS
ARMARIOS DE PLASTICO PRECABLEADOS		
 **17950-35**	Para 8 módulos 2 bases Schuko 10/16 250V 1 base 3P+T 16A 400V	118,78
 **17951-35**	Para 8 módulos 2 bases Schuko 10/16 250V 1 base 3P+T 32A 400V	127,95
17960-35	Para 8 módulos 2 bases Schuko 10/16 250V 1 base 3P+T 16A 400V 1 base 3P+T 32A 400V	162,76
 **17970-35**	Para 12 módulos 4 bases Schuko 10/16 250V 2 bases 3P+T 16A 400V 1 base 3P+T 32A 400V	309,00
ARMARIOS DE GOMA PRECABLEADOS		
 **17950-37**	Para 8 módulos 2 bases Schuko 10/16 250V 1 base 3P+T 16A 400V	280,57
 **17951-37**	Para 8 módulos 2 bases Schuko 10/16 250V 1 base 3P+T 32A 400V	284,81
17960-37	Para 8 módulos 2 bases Schuko 10/16 250V 1 base 3P+T 16A 400V 1 base 3P+T 32A 400V	361,31
 **17970-37**	Para 12 módulos 4 bases Schuko 10/16 250V 2 bases 3P+T 16A 400V 1 base 3P+T 32A 400V	558,75

CONCEPTO		PRECIO EUROS
CAJAS DE PLASTICO PRECABLEADAS		
 **17910-35**	4 bases Schuko 10/16 250V	92,45
 **17911-35**	2 bases Schuko 10/16 250V 1 base 3P+T 16A 400V	84,93
17912-35	2 bases Schuko 10/16 250V 1 base 3P+T 32A 400V	91,72
 **17920-35**	3 bases Schuko 10/16 250V 1 base 3P+T 16A 400V 1 base 3P+T 32A 400V	134,02
CAJAS DE GOMA PRECABLEADAS		
 **17911-37**	2 bases Schuko 10/16 250V 1 base 3P+T 16A 400V	255,05
 **17920-37**	3 bases Schuko 10/16 250V 1 base 3P+T 16A 400V 1 base 3P+T 32A 400V	302,75

Para corroborar la validez de este documento consulte la siguiente página web	
Código Seguro de Validación	**c202707550424cacba0861408ab0a8fe001**
Url de validación	*https://eamic.elda.es/absis/idi/arx/idiarxabsaweb/asp/verificadorfirma.asp*
Metadatos	**Origen: Origen administración Estado de elaboración: Copia auténtica de documento original**

EDICIONES TARIFEC® S.A.
APDO. 23.119
08080 BARCELONA
TEL. (93) 338 00 66

simon

tarifa
edición 3 - 2014

GRUPO C
2 APARTADO
49 PAGINA

CONCEPTO | PRECIO EUROS

ARMARIOS DE DISTRIBUCION DOBLE AISLAMIENTO

MONTAJE EMPOTRADO

CON PUERTA OPACA



Ref.	Filas/mód.	Alto Ancho Prof.	
68911-31	1/14	375x350x108	38,66
68912-31	2/28	375x525x108	56,59
68913-31	3/42	375x675x108	85,28
68914-31	4/56	375x825x108	137,33

CON PUERTA TRANSPARENTE

68921-31	1/14	375x350x108	64,43
68922-31	2/28	375x525x108	74,75
68923-31	3/42	375x675x108	99,78
68924-31	4/56	375x825x108	141,43

MONTAJE SUPERFICIE

CON PUERTA OPACA



68961-31	1/18	355x270x142	46,59
68962-31	2/36	355x450x142	64,25
68963-31	3/54	355x600x142	86,83
68964-31	4/72	355x750x142	100,52

CON PUERTA TRANSPARENTE

68971-31	1/18	355x270x142	46,54
68972-31	2/36	355x450x142	64,09
68973-31	3/54	355x600x142	86,83
68974-31	4/72	355x750x142	100,51

COMPLEMENTOS PARA ARMARIOS

ARMARIOS EMPOTRAR



68980-31	Cerradura con dos llaves (superfície y empotrar)	8,46
68981-31	Tapa 4 módulos	0,95
68982-31	Escuadras de fijación para empotrar en prefabricados	0,95

ARMARIOS DE SUPERFICIE

68983-31	Placa de entrada cables	2,45
68985-31	Tapa obturadora aislante, 4 módulos, divisible 1/2 en 1/2 módulo	0,95

CONJUNTOS CAJAS MANDO Y PROTECCION

Material autoextinguible.

EMPOTRAR SIN PUERTA







Ref.	Módulos ICP	PIAS	In. máx. ICP	Med. mm.	
68032-31	1 a 4	6 a 10	40A	390x218x90	26,66
68033-31	1 a 4	8 a 14	40A	458x218x90	28,53
68034-31	1 a 4	12 a 18	40A	533x218x90	33,61
68035-31	1 a 4	18 a 28	40A	533x436x90	53,37
68036-31	1 a 4	32 a 44	50A	571x302x90	67,25

CONCEPTO | PRECIO EUROS

SUPERFICIE SIN PUERTA

Material autoextinguible.



Ref.	Módulos ICP	PIAS	In. máx. I CP	
68052-31	1 a 4	6 a 10	40A	35,78
	Med.. 390x218x93 mm.			
68053-31	1 a 4	8 a 14	40A	37,55
	Med.: 458x218x93 mm.			

CAJAS PARA PIAS

Material autoextinguible.

EMPOTRAR SIN PUERTA



Ref.	Módulos	Tamaño Puertas	Medidas	
68037-31	4 a 6	6M	172x218x90	10,63
68038-31	6 a 10	10M	248x218x90	13,37
68039-31	8 a 14	14M	315x218x90	16,16
68040-31	12 a 18	18M	391x218x90	20,92

SUPERFICIE SIN PUERTA



68054-31	4 a 6	6M	172x218x90	17,88
68055-31	6 a 10	10M	248x218x90	19,69
68056-31	8 a 14	14M	315x218x90	21,55

CAJAS PARA ICP

Material autoextinguible.



EMPOTRAR SIN PUERTA

Ref.	Módulos	In.	Medidas	
68030-31	1 a 4	40A	144x218x90	11,88
68031-31	1 a 4	50A	144x279x90	17,17



SUPERFICIE SIN PUERTA

68050-31	1 a 4	40A	144x218x93	17,09
68051-31	1 a 4	50A	158x294x93	20,45

PUERTAS



Ref.	Tamaño puertas		
68070-31	4 M	Opaca	3,16
68075-31	6 M		3,67
68071-31	10 M		4,15
68072-31	14 M		4,97
68073-31	18 M		5,82
68074-31	52 M		8,26



68080-31	4 M	Transparente	4,01
68085-31	6 M		4,38
68081-31	10 M		5,06
68082-31	14 M		5,88
68083-31	18 M		6,73
68084-31	52 M		11,95

COMPLEMENTOS



68020-31	Regleta de conexión, bornes 2x16+5x10 mm².	10,47
68021-31	Tornillo precintable M 4x20 mm.	0,45
68022-31	Tornillo autoroscante para plástico 20 mm.	0,52



	Guía de enlace	
68023-31	para cajas de empotrar	1,86
68024-31	para cajas de superficie	1,86



68025-31	Tapa obturadora aislante, 6 módulos, divisible 1/2 en1/2 módulo	1,02
68026-31	Guía para cubrir carril de enlace caja de superficie	0,50

Para corroborar la validez de este documento consulte la siguiente página web	
Código Seguro de Validación	**c202707550424cacba0861408ab0a8fe001**
Url de validación	*https://eamic.elda.es/absis/idi/arx/idiarxabsaweb/asp/verificadorfirma.asp*
Metadatos	**Origen: Origen administración Estado de elaboración: Copia auténtica de documento original**

EDICIONES TARIFEC® S.A.
APDO. 23.119
08080 BARCELONA
TEL. (93) 338 00 66

simon

tarifa
edición 2 - 2017

GRUPO D
1 APARTADO
27 PAGINA

CONCEPTO			PRECIO EUROS
SERIE SIMON 27 PLAY			
Material para empotrar, superficie y paneles. Resina termoestable (baquelita). Mecanismos 10 A 250 V~, embornamiento rápido. Bases enchufe 10/16A 250 V. Color: Marfil. NOTA: Todas las referencias con terminación **-62** y **-65** admiten la nueva serie de piezas intermedias **279..-32** y los marcos embellecedores serie **279... -31, -32** y **-33** para placas de 1, 2 ó 3 elementos; ambas series tienen diferentes colores combinables.			
ELEMENTOS MODULARES			
MODULO 45x45 mm.			
MECANISMOS 10AX 250V~			
	**27101-62**	Marfil	Interruptor unipolar 3,51
	27101-65	B. nieve	3,51
	27133-62	Marfil	Interruptor bipolar 16AX 11,51
	27133-65	B. nieve	250V~ 11,51
	27201-62	Marfil	Conmutador 4,21
	27201-65	B. nieve	4,21
	27201-67	Gris	4,54
	27211-62	Marfil	Conmutador 16AX 7,31
	27211-65	B. nieve	250V~ 7,31
	27251-62	Marfil	Conmutador "cruce" 10,86
	27251-65	B. nieve	10,86
	**27150-62**	Marfil	Pulsador "campana" 5,11
	27150-65	B. nieve	5,11
	27151-62	Marfil	Pulsador "luz" 5,11
	27151-65	B. nieve	5,11
	**27659-62**	Marfil	Pulsador neutro 4,95
	27659-65	B. nieve	4,95
	27659-67	Gris	4,95
	27153-62	Marfil	Pulsador de tirador 12,53
	27153-65	B. nieve	12,53
MECANISMOS CON VISOR 10AX 250V~			
Con luminoso incorporado.			
	**27104-62**	Marfil	Interruptor unipolar 10,37
	27104-65	B. nieve	10,37
	27204-62	Marfil	Conmutador 11,12
	27204-65	B. nieve	11,12
	27204-67	Gris	11,12
	27254-62	Marfil	Conmutador "cruce" 17,37
	27254-65	B. nieve	17,37
	**27160-62**	Marfil	Pulsador "campana" 11,21
	27160-65	B. nieve	11,21
	27161-62	Marfil	Pulsador "luz" 11,25
	27161-65	B. nieve	11,25
	27669-62	Marfil	Pulsador neutro 11,54
	27669-65	B. nieve	11,54
	27669-67	Gris	11,54
Con piloto incorporado.			
	**27102-62**	Marfil	Interruptor unipolar 10,67
	27102-65	B. nieve	10,67
	27134-62	Marfil	Interruptor bipolar 16AX 19,70
	27134-65	B. nieve	250V~ 19,70
	27134-67	Gris	19,70
	27202-62	Marfil	Conmutador 11,26
	27202-65	B. nieve	11,26

CONCEPTO			PRECIO EUROS
	27212-62	Marfil	Conmutador 16AX 13,54
	27212-65	B. nieve	250V~ 13,54
 **BASES DE ENCHUFE 10/16A 250 V ~**			
	27431-62	Marfil	Bipolar+seguridad 5,02
	27431-65	B. nieve	5,02
Bipolar con TT lateral Schuko.			
	**27432-62**	Marfil	embornamiento rápido 4,57
	27432-65	B. nieve	+ seguridad 4,57
	27472-62	Marfil	embornamiento a tornillo 4,57
	27472-65	B. nieve	+ seguridad 4,57
	27472-67	Gris	4,70
Bipolar TT lateral Schuko y embornamiento rápido.			
	**27432-68**	Rojo	Identificación circuitos especiales+seguridad 5,23
	2700041-038	Grafito	Tapa base enchufe Schuko 1,99
	**27490-32**	Marfil	con tapa y embornamien- 7,73
	27490-35	B. nieve	to a tornillo 7,73
	27490-37	Gris	7,73
Bipolar, con TT de espiga "sistema francés"			
	**27458-32**	Marfil	y dispositivo seguridad 9,31
	27458-35	B. nieve	embornamiento a tornillo 9,31
Bipolar con TT lateral Schuko y embornamiento rápido.			
	**2791432-030**	Marfil	Placa monobloc 5,87
	2791432-031	B. nieve	85x91mm. + seguridad. 5,87
Base enchufe mixta polarizada (europea-americana)			
	**27439-32**	Marfil	TT 15A 125V~ ó 16A 7,73
	27439-35	B. nieve	250V~ (Exportación) 7,73
	27439-38	Grafito	7,95
TOMAS DE TELEFONO			
	**27480-32**	Marfil	4 contactos p/conector 9,89
	27480-35	B. nieve	RJ-11. 9,89
	27481-32	Marfil	6 contactos p/conector 11,92
	27481-35	B. nieve	RJ-12. 11,92
	27481-37	Gris	11,92
	27481-38	Grafito	12,29
ELEMENTOS MODULARES			
MODULO 22,5x45 mm.			
MECANISMOS 10AX 250V~			
	**27101-61**	Marfil	Interruptor unipolar 3,47
	27101-64	B. nieve	3,47
	27201-61	Marfil	Conmutador 4,19
	27201-64	B. nieve	4,19
	27201-66	Gris	4,35
	27251-61	Marfil	Conmutador "cruce" 10,82
	27251-64	B. nieve	10,82
	27211-61	Marfil	Conmutador 16A 7,08
	27211-64	B. nieve	7,08
	**27150-61**	Marfil	Pulsador "campana" 5,09
	27150-64	B. nieve	5,09
	27151-61	Marfil	Pulsador "luz" 5,09
	27151-64	B. nieve	5,09
	27659-61	Marfil	Pulsador neutro 4,85
	27659-64	B. nieve	4,85

Para corroborar la validez de este documento consulte la siguiente página web	
Código Seguro de Validación	**c202707550424cacba0861408ab0a8fe001**
Url de validación	*https://eamic.elda.es/absis/idi/arx/idiarxabsaweb/asp/verificadorfirma.asp*
Metadatos	**Origen: Origen administración Estado de elaboración: Copia auténtica de documento original**

EDICIONES TARIFEC® S.A.
APDO. 23.119
08080 BARCELONA
TEL. (93) 338 00 66

simon

tarifa
edición 2 - 2017

GRUPO D
1 APARTADO
28 PAGINA

CONCEPTO			PRECIO EUROS
MECANISMOS CON VISOR 10AX 250V~			
Con luminoso incorporado.			
27104-61	Marfil	Interruptor unipolar	10,00
27104-64	B. nieve		10,00
27204-61	Marfil	Conmutador	10,67
27204-64	B. nieve		10,67
27254-61	Marfil	Conmutador "cruce"	17,53
27254-64	B. nieve		17,53
27160-61	Marfil	Pulsador "campana"	11,13
27160-64	B. nieve		11,13
27161-61	Marfil	Pulsador "luz"	11,13
27161-64	B. nieve		11,13
27669-61	Marfil	Pulsador neutro	11,47
27669-64	B. nieve		11,47
Con piloto incorporado.			
27102-61	Marfil	Interruptor unipolar	10,37
27102-64	B. nieve		10,37
27134-61	Marfil	Interruptor bipolar	19,09
27134-64	B.nieve		19,09
27202-61	Marfil	Conmutador	10,84
27202-64	B. nieve		10,84
BASES DE ENCHUFE 10A 250V~			
27431-61	Marfil	Bipolar	3,73
27431-64	B. nieve		3,73
27442-61	Marfil	Bipolar, con toma tierra	4,34
27442-64	B. nieve	desplazada.	4,34
Bipolar mixta, (europea-americana)			
27438-31	Marfil	(Exportación)	6,99
27438-34	B. nieve		6,99
TOMAS DE TELEFONO			
27480-31	Marfil	4 contactos	9,16
27480-34	B. nieve	Para conector RJ-11.	9,16
27481-31	Marfil	6 contactos	11,00
27481-34	B. nieve	Para conector RJ-12.	11,00
MECANISMOS DE MANDO PARA PERSIANAS			
75331-39	Grupo de 2 pulsadores 10A 250V~		22,68
27028-32	Marfil	Tecla para persianas	3,32
27028-35	B. nieve		3,32
27396-62	Marfil	Grupo de 2 pulsadores	14,43
27396-65	B. nieve	10A 250V~ sin enclavamiento	14,43
27332-32	Marfil	Grupo de 2 pulsadores	25,66
27332-35	B. nieve	para persianas	25,66
27333-62	Marfil	Int. persiana 3 posiciones	24,04
27333-65	B. nieve		24,04
27333-61	Marfil	(modelo estrecho)	23,40
27333-64	B. nieve		23,40
2700033-038	Tecla interruptor persiana 3 pos		2,51
27555-32	B. nieve	Tapa programador	3,66
27555-35	Marfil		3,66
75358-39	Receptor IR para persianas Potencia máxima 700W/VA 230V		98,49

CONCEPTO			PRECIO EUROS
27997-39	Tapa receptor		3,54
75350-69	Mando a distancia por infrarrojos, sobre 10 canales. Alcance 6 a 9 m. Angulo de emisión 60°		79,97
MECANISMOS DE MANDO			
27521-62	Marfil	Conmutador con llave	76,40
27521-65	B. nieve	2 posiciones	76,40
27523-62	Marfil	Conmutador con llave	83,65
27523-65	B. nieve	3 posiciones	83,65
Interruptor/conmutador para tarjeta con indicador luminoso.			
26526-39*	Con 1 microrruptor, 6 (2) A 250 V~		15,32
26550-39*	Con 2 microrruptores, 6 (2) A 250 V~		16,24
Interruptor temporizado para tarjeta con indicador luminoso.			
75558-39*	230 V~ 5 (2) A		55,59
75559-39*	230 V~ 50/60 Hz 550 W, tarjeta codificada		92,25
*Sólo para placa americana 2700613 debe quitarse el bastidor.			
Sólo para placa americana 2700613-..			
27078-30	B. nieve	Tecla	6,88
27078-31	Marfil		6,88
27078-38	Grafito		8,02
75963-39	TAG codificado RFID (25u.)		67,77
TOMAS DE SEÑAL R-TV+SAT Y MULTIMEDIA			
75486-39	Unica	Tomas Inductivas	11,66
75487-39	Intermedia	R-TV	11,66
75488-39	Final		11,66
27053-31	Marfil	Tapa R-TV	2,37
27053-34	B. nieve		2,37
75466-69	Unica	Toma para satélite *	14,31
75467-69	Intermedia	(Modulares)	14,31
75468-69	Final	R-TV + SAT	14,31
* Compatibilidad con TDT.			
27097-31	Marfil	Tapa R-TV+SAT	2,37
27097-34	B. nieve		2,37
27097-37	Gris		2,41
27097-38	Grafito		2,47
Conexión mediante soldadura.			
27475-31	Marfil	Toma TV simple,	6,90
27475-34	B. nieve	Ø 9,52 mm.	6,90
Conexión mediante tornillo.			
2700091-030	B. nieve	Conector VGA hembra para	23,80
2700091-031	Marfil	vídeo	23,80
2700091-038	Grafito		24,04
2701090-030	B. nieve	Conector con tapa USB tipo	19,79
2701090-031	Marfil	A hembra	19,79
2701090-038	Grafito		19,98
2701092-030	B. nieve	Conector con tapa audio	19,79
2701092-031	Marfil	mini-jack	19,79
2701092-038	Grafito		19,98
2701093-030	B. nieve	3 conectores con tapa audio	19,79
2701093-031	Marfil	vídeo RCA	19,79
2701093-038	Grafito		19,98

Para corroborar la validez de este documento consulte la siguiente página web	
Código Seguro de Validación	**c202707550424cacba0861408ab0a8fe001**
Url de validación	*https://eamic.elda.es/absis/idi/arx/idiarxabsaweb/asp/verificadorfirma.asp*
Metadatos	**Origen: Origen administración Estado de elaboración: Copia auténtica de documento original**

EDICIONES TARIFEC® S.A.
APDO. 23.119
08080 BARCELONA
TEL. (93) 338 00 66

simon

tarifa
edición 2 - 2017

GRUPO D
1 APARTADO
29 PAGINA

CONCEPTO			PRECIO EUROS
	Conexión hembra-hembra		
2701094-030	B. nieve	Conector con tapa HDMI	25,00
2701094-031	Marfil		25,00
2701094-038	Grafito		25,25
75405-39	Toma cargador 5V/DC puerto USB y latiguillo micro-USB		44,75
27039-32	Marfil	Tapa toma cargador	2,94
27039-35	B. nieve		2,94
27039-38	Grafito		3,60
	ADAPTADORES INFORMATICOS VOZ Y DATOS		
	ADAPTADORES PLANOS		
27087-32	Marfil	Para 1 conector AMP	5,72
27087-35	B. nieve	UTP/FTP/TELEF.	5,72
27087-37	Gris		5,72
27087-31	Marfil	Modelo estrecho	3,91
27087-34	B. nieve		3,91
27486-32	Marfil	Para 2 conectores AMP	5,85
27486-35	B. nieve	UTP/FTP/TELEF.	5,85
27486-37	Gris		5,85
27099-32	Marfil	Para 1 conector	6,31
27099-35	B. nieve	SYSTIMAX	6,31
27099-37	Gris		6,31
27099-31	Marfil	Modelo estrecho	3,91
27099-34	B. nieve		3,91
27487-32	Marfil	Para 2 conectores	6,17
27487-35	B. nieve	SYSTIMAX	6,17
27487-37	Gris		6,17
	ADAPTADORES INCLINADOS		
27081-32	Marfil	Para 1 conector	6,11
27081-35	B. nieve	UTP/FTP/TELEF./SYSTIMAX	6,11
27081-37	Gris		6,11
27086-32	Marfil	Para 2 conectores	6,68
27086-35	B. nieve	UTP/FTP/TELEF./SYSTIMAX	6,68
27086-37	Gris		6,68
	Conectores AMP para adapt. planos e inclinados		
75540-39	UTP	Categoria 5e	16,20
75544-39	UTP	Categoria 6e	18,32
75541-39	FTP	Categoria 5e apantallado	26,68
75528-39	TELEF.	Categoria 3	16,04
	Para adaptadores inclinados añadir a los conect. AMP		
75001-39	Módulo para UTP y FTP		0,63
75000-39	Módulo para TELEF.		0,63
	Conectores SYSTIMAX para adaptadores planos e inclinados		
75542-30	UTP	Categoria. 5e	28,00
75542-31			28,00
75542-32			28,98
75542-37		Para circuitos especiales	28,98
	Para adaptadores inclinados añadir a los conect. SYSTIMAX		
75002-39	Módulo para UTP		0,64
	CONECTORES VARIOS		
27075-32	Marfil	Para 1 conector BNC ó	5,77
27075-35	B. nieve	TNC coaxiales Ø9,7 mm	5,77
27800-32	Marfil	Neutro	2,79
27800-35	B. nieve		2,79
27800-37	Gris		2,79
27800-38	Grafito		2,93

CONCEPTO			PRECIO EUROS
	CONECTORES ORTONICS		
27488-32	Marfil	Adaptador 1 conector	5,50
27488-35	B. nieve		5,50
27489-32	Marfil	Adaptador 2 conectores	6,78
27489-35	B. nieve		6,78
	CONTROL Y REGULACION DE LUZ		
2721313-039	Módulo regulador trafo electromagnético 500W		42,87
2721316-039	Módulo regulador trafo electrónico 400W		45,32
	Regulador electrón. tensión, de 40 a 500W/VA 230V~ con fusible protección T 2,5A y fusible de recambio.		
27313-32	Marfil	Interruptor/conmutador	63,60
27313-35	B. nieve		63,60
	Regulador electrón. tensión, de 40 a 300W/VA 230V~ con fusible protección T 1,6A y fusible de recambio.		
75311-39		Interruptor/conmutador	43,92
	Regulador electrónico, interruptor/conmutador		
75317-39	Para lámparas de fluorescencia, con carga máx. de 3A		107,10
75319-39	Universal de 40 a 500W/VA		109,68
27054-32	Marfil	Tapa regulador	4,19
27054-35	B. nieve		4,19
	Regulador electrónico UNIVERSAL de 40 a 500VA		
27313-31	Marfil	Interruptor-onmutador	84,11
27313-34	B. nieve		84,11
	Transformador electrónico para lámparas halógenas.		
75351-39		de 60W	38,49
75352-39		de 105W	42,02
75355-39	Regulador de tensión por infrarrojos (interrupt./conmut.), 40 a 500W/VA		89,91
75357-39	Interruptor/ Conmut. por infrarrojos por Triac, de 40 a 500W/VA 230V~		84,11
75356-39	Interruptor/conmutador por infrarrojos por relé hasta 2000W/VA 230V~		84,11
27997-39	Tapa		3,54
75350-69	Mando a distancia por infrarrojos, sobre 10 canales. Alcance 6/8 m. Angulo emisión 60°		79,97
75310-39	Conmutador de 2 niveles de luz		36,39
75324-39	Conmutador temporizado 2 funciones		48,82
27007-32	Marfil	Tecla	4,31
27007-35	B. Nieve		4,31
75325-39	Pulsador temporizado 750W/VA. Temporizador regulable entre 4 seg. a 10 min.		61,15
	Interruptor-detector presencia. Regulación desconexión de 10 seg. a 15 min. Regul. nivel crepuscular.		
27342-31	Marfil	Alimentación 230V~	122,67
27342-34	B. nieve		122,67
75343-39	Detector presencia 230 V~ Angulo 180° alcance 9 m.		105,67

Para corroborar la validez de este documento consulte la siguiente página web	
Código Seguro de Validación	c202707550424cacba0861408ab0a8fe001
Url de validación	https://eamic.elda.es/absis/idi/arx/idiarxabsaweb/asp/verificadorfirma.asp
Metadatos	Origen: Origen administración Estado de elaboración: Copia auténtica de documento original

EDICIONES TARIFEC® S.A.
APDO. 23.119
08080 BARCELONA
TEL. (93) 338 00 66

simon

tarifa
edición 2 - 2017

GRUPO D
1 APARTADO
30 PAGINA

	CONCEPTO	PRECIO EUROS
	**27060-32** Marfil Tapa detector **27060-35** B. nieve	3,32 3,32
	SEÑALIZACION Y BALIZADO	
	**75809-39** Baliza de emergencia autónomo, encendido automático haz luminoso 5 lux 1 hora	75,72
	**75370-39** Baliza de cortesía por leds, haz luminoso de 3 lúmenes-11 lux a 30 cm.	59,12
	**27036-35** B. Nieve Tecla	4,41
	**27804-64** Pasen/esperen con visor rojo-verde, necesario interruptor 27805	20,72
	**27805-65** Interruptor pasen/esperen ancho	27,98
	27805-64 Interruptor pasen/esperen estrecho	26,50
	Señalizador luminoso, lámpara neón incorporada 130/250V~.	
	**27808-31** Marfil con difusor incoloro **27808-34** B. nieve **27810-31** Marfil con difusor rojo **27810-34** B. nieve	8,72 8,72 8,72 8,72
	PROTECCION Y SEGURIDAD	
	Interruptor automático magnetotérmico curva C Poder de corte 3000A. Tensión 120-230V	
	75410-30 10A 1P+N **75411-30** 16A 1P+N para caja universal	52,46 52,46
	Interruptor automático magnetotérmico y diferencial curva C. Poder de corte 3000A. Tensión 120-230V	
	75416-30 10A 10mA **75417-30** 16A 10mA	124,62 124,62
	Limitador sobretensión de origen atmosférico. Protec. fina 230V. Visualización funcionamiento por piloto. Debe compppletarse con ref. 68845-31	
	75420-30 230 V, 50/60Hz	134,14
	Instalación en caja de empotrar universal. *Conectar un detector técnico a cada fuente de alimentación.	
	**75860-30*** Detector de Inundación empotrable Incluye una sonda de inundación pudiendo comandar una electroválvula (Art. 81870-39) para el cierre automático del suministro de agua.	162,86
	**75861-30*** Detector de Gas empotrable (butano, propano, metano, gas ciudad, gas natural y otros). Dispone de led de servicio (verde) led bicolor alarma/avería (rojo y ambar) y pulsador de Test.	157,24
	**75870-30*** Fuente de alimentación empotrable. Equipo de alimentación (12V~) válido para Art. 75861-30 y Art. 75860-30. Dispone de led de servicio (verde).	45,16
	Alimentación: 230V~ 50 Hz. Indicado para Simon VOX.2 y Simon Vit@.	
	**81871-39** Electroválvula de gas Normalmente abierta para control de suministro de gas. Rearme manual. Grado de Protección: IP 54	116,94

	CONCEPTO	PRECIO EUROS
	**81870-39** Electroválvula de agua Normalmente abierta para control de suministro de agua. Rearme automático. Grado de Protección: IP 65	143,32
	**81864-39** Sonda de inundación	21,05
	SONIDO	
	**75252-39** Radio digital con display 110-230V, 50/60Hz. Función autoapagado 4 memorias programables	143,94
	**27058-32** Marfil Tecla radio **27058-35** B. nieve	3,76 3,76
	**05031-39** Central de sonido 1 canal. 220V AC/40V A, 50/60Hz. Ampliable con art. 05070-39. Caja empotrar incluida	272,47
	**05131-30** B. nieve Tapa 278x126x21 mm. **05131-38** Grafito	12,46 13,11
	**05732-30** B. nieve Tapa preinstalación central	7,16
	**05731-39** Caja empotrar central 250x115x50 mm. fondo a empotrar 45mm.	4,45
	**05212-39** Mando Digital entrada walkman y salida auriculares	84,03
	**05012-30** B. nieve Tapa **05012-31** Marfil **05012-38** Grafito	3,18 3,18 3,35
	**05222-39** Mando Digital con sintonizador FM y salida auriculares.	115,40
	**05022-30** B. nieve Tapa **05022-31** Marfil **05022-38** Grafito	3,18 3,18 3,35
	**05232-39** Mando Digital con emisión y recepción de avisos, salida auriculares y entrada walkman.	133,97
	**05032-30** B. nieve Tapa **05032-31** Marfil **05032-38** Grafito	3,18 3,18 3,35
	**05562-39** Altavoz 2W 16Ω para caja de empotrar universal	31,65
	**27562-30** Tapa **27562-31**	4,22 4,22
	CONTROL DE TEMPERATURA	
	**75816-39** Termostato digital con display. Manual. Control de aire acondicionado o calefacción. Salida relé 8 (2)A	109,48
	**75817-39** Cronotermostato digital con display. Automático. Control de aire acondicionado y calefacción. 8 programas asignables. Salida relé 8 (2)A. Cambio horario verano-invierno automático	138,26
	**27555-32** B. nieve Tapa **27555-35** Marfil	3,66 3,66

Para corroborar la validez de este documento consulte la siguiente página web	
Código Seguro de Validación	**c202707550424cacba0861408ab0a8fe001**
Url de validación	*https://eamic.elda.es/absis/idi/arx/idiarxabsaweb/asp/verificadorfirma.asp*
Metadatos	**Origen: Origen administración Estado de elaboración: Copia auténtica de documento original**

EDICIONES TARIFEC® S.A.
APDO. 23.119
08080 BARCELONA
TEL. (93) 338 00 66

simon

tarifa
edición 2 - 2017

GRUPO D
1 APARTADO
31 PAGINA

CONCEPTO				PRECIO EUROS
	**75500-39**	Termostato calor con contacto de ventana.		67,71
	75503-39	Termostato frio-calor.		77,71
	**27505-32**	Marfil	Tapa Serie 27	7,48
	27505-35	B. nieve		7,48
		VARIOS		
	Portafusible con base de cerámica, para fusibles cilíndricos tamaño 8x32 mm. hasta 16A 380V~.			
	27001-32	Marfil	Módulo 45x45 mm.	9,66
	27001-35	B. nieve		9,66
	Portafusible, para fusibles tamaño 5x20 mm.			
	27000-31	Marfil	Hasta 10A 250V~.	5,08
	27000-34	B. nieve		5,08
	27089-35	Marfil	Tapa portafusibles	2,21
	27089-34	B. nieve		2,21
	Fusibles cerámica 250V~ tipo rápido, tamaño 5x20 mm.			
	27094-31	4 A		0,76
	27096-31	6,3 A		0,76
	27110-31	10 A		0,76
	27116-31	16 A		0,76
	**27806-32**	Marfil	Zumbador 125/230V~	19,63
	27806-35	B. nieve	con regulación de tono	19,63
	**27801-32**	Marfil	Salida cables, con brida	4,84
	27801-35	B. nieve	de sujeción	4,84
	27801-37	Gris		4,84
	**27801-31**	Marfil	Salida cables, con brida	4,66
	27801-34	B. nieve	de sujeción	4,66
	27800-32	Marfil	Placa ciega	2,79
	27800-35	B. nieve		2,79
	27800-37	Gris		2,79
	27800-38	Grafito		2,93
	**27800-31**	Marfil	Placa ciega	2,69
	27800-34	B. nieve		2,69
	Recambio soportes para luminoso o piloto.			
	2700802-037	Con led color rojo		6,99
	2700802-064	Con led color azul		6,99
	Kit junta estanca para IP44			
	2700950-030	enchufes (sólo marcos para pieza intermedia)		6,52
	2700951-030	mecanismos		6,19
	Garras complementarias			
	27999-39	Opcional (bolsa 10 juegos de garras)		7,37
	27889-39	Para placas con garras, de mayor longitud. Sin tornillos		1,03
	**27898-31**	Adaptador para carril DIN para todos los artículos modulares de la serie Simon 27		2,67

CONCEPTO				PRECIO EUROS
		PLACAS PARA ESPACIOS REDUCIDOS		
	Con bastidor, módulos estrechos, para perfiles laminados, paneles, etc.			
	27614-31	Marfil	32x82 mm. para 1 elem.	3,95
	27624-31		32x153 mm. para 2 elem.	4,74
	**27710-31**	Caja de empotrar tipo americano.		1,48
	**27714-31**	Caja empotrar, para placas 82615-31 y 82625-31		4,00
	27891-31	Pasacables de unión entre cajas de empotrar 27714-31		1,36
		MARCOS PARA CAJA UNIVERSAL		
	**2700610-030**	Blanco	1 elem. 85x91	2,29
	2700620-030		2 elem. 85x162	4,77
	2700630-030		3 elem. 85x233	7,59
	2700640-030		4 elem. 85x304	10,31
	2700610-031	Marfil	1 elem. 85x91	2,29
	2700620-031		2 elem. 85x162	4,77
	2700630-031		3 elem. 85x233	7,58
	2700640-031		4 elem. 85x304	10,31
	Pack marcos c/.bastidor separado			
	2702610-030	Blanco	100 marco, 1 elem	229,00
	2702620-030	Blanco	50 marcos, 2 elem	238,50
	Marco para pieza intermedia			
	2701610-030	Blanco	1 elem. 85x91	2,11
	2701620-030		2 elem. 85x162	4,24
	2701630-030		3 elem. 85x233	6,87
	2701640-030		4 elem. 85x304	9,37
		PIEZAS INTERMEDIAS		
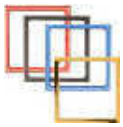	**2700670-033**	Aluminio	Pieza intermedia	2,30
	2700670-038	Grafito		0,57
	2700670-066	Oro		2,74
	2700670-109	Azul translúcido		0,57
	2700670-110	Rojo translúcido		0,57
	2700670-111	Verde translúcido		0,57
	2700670-112	Gris translúcido		0,57
	**2700679-038**	Grafito	Pieza intermedia	2,94
	2700679-109	Azul translúc.	tapa articulada	2,94
	2700679-110	Rojo translúcido		2,94
	2700679-111	Verde translúcido		2,94
	2700679-112	Gris translúcido		2,94
		TECLAS Y TAPAS INTERCAMBIABLES		
	**2720010-038**	Grafito	Tecla mód.ancho	1,59
	2720010-109	Azul translúcido		2,27
	2720010-110	Rojo translúcido		2,27
	2720010-111	Verde translúcido		2,27
	2720010-112	Gris translúcido		2,27
	**2710010-038**	Grafito	Tecla módulo	1,46
	2710010-109	Azul translúc.	estrecho	2,15
	2710010-110	Rojo translúcido		2,15
	2710010-111	Verde translúcido		2,15
	2710010-112	Gris translúcido		2,15
	**2700041-038**	Tapa enchufe Schuko		1,99
		PLACAS PARA CAJA AMERICANA		
	Para cajas de empotrar 27710-31. Placa 123x85 mm. con bastidor.			
	2700611-030	Marfil	1 módulo estrecho	3,63
	2700611-031	B. nieve		3,63

Para corroborar la validez de este documento consulte la siguiente página web	
Código Seguro de Validación	**c202707550424cacba0861408ab0a8fe001**
Url de validación	*https://eamic.elda.es/absis/idi/arx/idiarxabsaweb/asp/verificadorfirma.asp*
Metadatos	**Origen: Origen administración Estado de elaboración: Copia auténtica de documento original**

EDICIONES TARIFEC® S.A.
APDO. 23.119
08080 BARCELONA
TEL. (93) 338 00 66

simon

tarifa
edición 2 - 2017

GRUPO D
1 APARTADO
32 PAGINA

	CONCEPTO			PRECIO EUROS
	2700612-030	Marfil	2módulos estrechos	3,72
	2700612-031	B. nieve	o 1 módulo ancho	3,72
	2700613-030	Marfil	1módulo estrecho,	4,08
	2700613-031	B. nieve	1 módulo ancho ó 3 mód. estrechos	4,08
	Para cajas de empotrar 27711-31. Placa 146x85 mm. con bastidor			
	**2700614-030**	Marfil	4 módulos estrechos	4,32
	2700614-031	B. nieve	ó 2 anchos	4,32
	PLACAS PARA CAJA UNIVERSAL			
	Para cajas de empotrar 31712-61 Placa 123x85 mm. con bastidor desplazado			
	**2702611-030**	Marfil	P/1módulo estrecho	3,63
	2702611-031	B. nieve		3,63
	CAJAS DE SUPERFICIE			
	**27811-32**	Marfil	68x68x50 mm. Para 1 mód.	5,09
	27811-35	B. nieve	ancho ó 2 estrechos	5,09
	27821-32	Marfil	68x130x50 mm. P/. 2 mód.	9,04
	27821-35	B. nieve	anchos ó 4 estrechos.	9,04
	27831-32	Marfil	68x192x50 mm. P/ 3 mód.	11,69
	27831-35	B. nieve	anchos ó 6 estrechos.	11,69
	**2700751-030**	Marfil	86x93x37mm. 1 elem.	4,86
	2700751-031	B. nieve		4,86
	2700752-030	Marfil	86x164x37mm. 2 elem.	8,73
	2700752-031	B. nieve		8,73
	2700753-030	Marfil	86x235x37mm. 3 elem.	11,35
	2700753-031	B. nieve		11,35
	FUNDAS INTERCAMBIABLES PARA MARCO GAMA COLOR			
	**2700617-037**	Rojo	1 elem.	1,26
	2700627-037		2 elem.	2,53
	2700637-037		3 elem.	3,82
	2700647-037		4 elem.	5,09
	**2700617-062**	Amarillo	1 elem.	1,26
	2700627-062		2 elem.	2,53
	2700637-062		3 elem.	3,82
	2700647-062		4 elem.	5,09
	**2700617-064**	Azul	1 elem.	1,26
	2700627-064		2 elem.	2,53
	2700637-064		3 elem.	3,82
	2700647-064		4 elem.	5,09
	**2700617-065**	Pistacho	1 elem.	1,26
	2700627-065		2 elem.	2,53
	2700637-065		3 elem.	3,82
	2700647-065		4 elem.	5,09
	2700617-070	Crema	1 elem.	1,26
	2700627-070		2 elem.	2,53
	2700637-070		3 elem.	3,82
	2700647-070		4 elem.	5,09
	**2700617-071**	Negro	1 elem.	1,26
	2700627-071		2 elem.	2,53
	2700637-071		3 elem.	3,82
	2700647-071		4 elem.	5,09
	**2700617-072**	Naranja	1 elem.	1,26
	2700627-072		2 elem.	2,53
	2700637-072		3 elem.	3,82
	2700647-072		4 elem.	5,09
	2700617-112	Gris	1 elem.	1,26
	2700627-112	translúcido	2 elem.	2,53
	2700637-112		3 elem.	3,82
	2700647-112		4 elem.	5,09

	CONCEPTO			PRECIO EUROS
	GAMA ARTIC			
	**2700617-041**	Titanium	1 elem.	4,84
	2700627-041		2 elem.	7,50
	2700637-041		3 elem.	9,76
	2700647-041		4 elem.	13,04
	**2700617-080**	Rojo Artic	1 elem.	4,84
	2700627-080		2 elem.	7,50
	2700637-080		3 elem.	9,76
	2700647-080		4 elem.	13,04
	**2700617-081**	Amarillo Artic	1 elem.	4,84
	2700627-081		2 elem.	7,50
	2700637-081		3 elem.	9,76
	2700647-081		4 elem.	13,04
	**2700617-082**	Naranja Artic	1 elem.	4,84
	2700627-082		2 elem.	7,50
	2700637-082		3 elem.	9,76
	2700647-082		4 elem.	13,04
	**2700617-083**	Azul Artic	1 elem.	4,84
	2700627-083		2 elem.	7,50
	2700637-083		3 elem.	9,76
	2700647-083		4 elem.	13,04
	**2700617-084**	Verde Artic	1 elem.	4,84
	2700627-084		2 elem.	7,50
	2700637-084		3 elem.	9,76
	2700647-084		4 elem.	13,04
	**2700617-085**	Berenjena Artic	1 elem.	4,84
	2700627-085		2 elem.	7,50
	2700637-085		3 elem.	9,76
	2700647-085		4 elem.	13,04
	**2700617-086**	Negro Artic	1 elem.	4,84
	2700627-086		2 elem.	7,50
	2700637-086		3 elem.	9,76
	2700647-086		4 elem.	13,04
	GAMA METAL			
	**2700617-042**	Inox.	1 elem.	9,08
	2700627-042		2 elem.	15,89
	2700637-042		3 elem.	24,02
	2700647-042		4 elem.	35,52
	GAMA EXTREM			
	**2700617-800**	Comic	1 elem.	10,22
	2700627-800		2 elem.	18,06
	2700637-800		3 elem.	24,28
	2700647-800		4 elem.	29,26
	**2700617-801**	Listino	1 elem.	10,22
	2700627-801	multicolor	2 elem.	18,06
	2700637-801		3 elem.	24,28
	2700647-801		4 elem.	29,26
	**2700617-802**	Black&White	1 elem.	10,22
	2700627-802		2 elem.	18,06
	2700637-802		3 elem.	24,28
	2700647-802		4 elem.	29,26
	**2700617-803**	Red&White	1 elem.	10,22
	2700627-803		2 elem.	18,06
	2700637-803		3 elem.	24,28
	2700647-803		4 elem.	29,26
	**2700617-804**	Vintage negro	1 elem.	10,22
	2700627-804	plata	2 elem.	18,06
	2700637-804		3 elem.	24,28
	2700647-804		4 elem.	29,26
	**2700617-805**	Gris helios	1 elem.	10,22
	2700627-805		2 elem.	18,06
	2700637-805		3 elem.	24,28
	2700647-805		4 elem.	29,26

Para corroborar la validez de este documento consulte la siguiente página web	
Código Seguro de Validación	**c202707550424cacba0861408ab0a8fe001**
Url de validación	*https://eamic.elda.es/absis/idi/arx/idiarxabsaweb/asp/verificadorfirma.asp*
Metadatos	**Origen: Origen administración Estado de elaboración: Copia auténtica de documento original**

EDICIONES TARIFEC® S.A.
APDO. 23.119
08080 BARCELONA
TEL. (93) 338 00 66

simon

tarifa
edición 2 - 2017

GRUPO D
1 APARTADO
33 PAGINA

CONCEPTO				PRECIO EUROS
TRANSPARENTES				
2700617-108	Transparente	1 elem.		2,51
2700627-108		2 elem.		5,07
2700637-108		3 elem.		7,58
2700647-108		4 elem.		10,12
 2720010-108	Tecla transparente			2,27
ANTIBACTERIANA				
2700617-060	Blanco	1 elem.		2,28
2700627-060		2 elem.		4,55
2700637-060		3 elem.		6,84
2700647-060		4 elem.		9,10
2720010-060	Tecla blanco bacteriano			2,27
 2700041-060	Tapa enchufe + seguridad bacteriana			2,08
PARA PLACAS CAJA AMERICANA				
FUNDAS GAMA COLOR				
 2700651-065	Pistacho	1 elem.		3,27
2700652-065		2 elem.		3,40
2700653-065		3 elem.		3,52
2700654-065		4 elem.		3,66
 2700651-071	Negro	1 elem.		3,27
2700652-071		2 elem.		3,40
2700653-071		3 elem.		3,52
2700654-071		4 elem.		3,66
 2700651-072	Naranja	1 elem.		3,27
2700652-072		2 elem.		3,40
2700653-072		3 elem.		3,52
2700654-072		4 elem.		3,66
FUNDAS GAMA ARTIC				
 2700651-041	Titanium	1 elem.		9,02
2700652-041		2 elem.		9,13
2700653-041		3 elem.		9,26
2700654-041		4 elem.		9,39
 2700651-085	Berenjena artic	1 elem.		9,02
2700652-085		2 elem.		9,13
2700653-085		3 elem.		9,26
2700654-085		4 elem.		9,39
 2700651-086	Negro artic	1 elem.		9,02
2700652-086		2 elem.		9,13
2700653-086		3 elem.		9,26
2700654-086		4 elem.		9,39
FUNDAS GAMA METAL				
 2700651-042	Inox	1 elem.		9,02
2700652-042		2 elem.		9,13
2700653-042		3 elem.		9,26
2700654-042		4 elem.		9,39
FUNDAS GAMA EXTREM				
 2700651-800	Comic	1 elem.		15,99
2700652-800		2 elem.		17,03
2700653-800		3 elem.		17,91
2700654-800		4 elem.		18,94
 2700651-804	Vintage	1 elem.		15,99
2700652-804		2 elem.		17,03
2700653-804		3 elem.		17,91
2700654-804		4 elem.		18,94
FUNDAS GAMA TRANSPARENTE				
 2700651-108	Transparente	1 elem.		3,90
2700652-108		2 elem.		4,30
2700653-108		3 elem.		4,68
2700654-108		4 elem.		5,45

CONCEPTO				PRECIO EUROS
SERIE SIMON NEOS				
MARCOS ACABADO MATE PARA CAJA UNIVERSAL				
Con bastidor y sin garras.				
 27771-60	Blanco	1 elem.	86x93 mm.	3,82
27772-60		2 elem.	86x164 mm.	7,60
27773-60		3 elem.	86x236 mm.	11,49
27774-60		4 elem.	86x306 mm.	15,36
 27771-65	Gris	1 elem.	86x93 mm.	4,35
27772-65		2 elem.	86x164 mm.	8,69
27773-65		3 elem.	86x236 mm.	13,18
27774-65		4 elem.	86x306 mm.	17,58
 27771-61	Amarillo	1 elem.	86x93 mm.	4,35
27772-61		2 elem.	86x164 mm.	8,69
27773-61		3 elem.	86x236 mm.	13,18
27774-61		4 elem.	86x306 mm.	17,58
 27771-66	Rojo	1 elem.	86x93 mm.	4,35
27772-66		2 elem.	86x164 mm.	8,69
27773-66		3 elem.	86x236 mm.	13,18
27774-66		4 elem.	86x306 mm.	17,58
 27771-62	Verde	1 elem.	86x93 mm.	4,35
27772-62		2 elem.	86x164 mm.	8,69
27773-62		3 elem.	86x236 mm.	13,18
27774-62		4 elem.	86x306 mm.	17,58
 27771-67	Azul eléc.	1 elem.	86x93 mm.	4,35
27772-67		2 elem.	86x164 mm.	8,69
27773-67		3 elem.	86x236 mm.	13,18
27774-67		4 elem.	86x306 mm.	17,58
 27771-63	Azul	1 elem.	86x93 mm.	4,35
27772-63		2 elem.	86x164 mm.	8,69
27773-63		3 elem.	86x236 mm.	13,18
27774-63		4 elem.	86x306 mm.	17,58
 27771-64	Salmón	1 elem.	86x93 mm.	4,35
27772-64		2 elem.	86x164 mm.	8,69
27773-64		3 elem.	86x236 mm.	13,18
27774-64		4 elem.	86x306 mm.	17,58
MARCOS ACABADO BRILLANTE PARA CAJA UNIVERSAL				
Con bastidor y sin garras.				
 27771-30	Blanco	1 elem.	86x93 mm.	3,82
27772-30		2 elem.	86x164 mm.	7,60
27773-30		3 elem.	86x236 mm.	11,49
27774-30		4 elem.	86x306 mm.	15,36
 27771-33	Azul	1 elem.	86x93 mm.	4,35
27772-33		2 elem.	86x164 mm.	8,69
27773-33		3 elem.	86x236 mm.	13,18
27774-33		4 elem.	86x306 mm.	17,58
 27771-31	Marfil	1 elem.	86x93 mm.	3,82
27772-31		2 elem.	86x164 mm.	7,60
27773-31		3 elem.	86x236 mm.	11,49
27774-31		4 elem.	86x306 mm.	15,36
 27771-34	Gris	1 elem.	86x93 mm.	4,35
27772-34		2 elem.	86x164 mm.	8,69
27773-34		3 elem.	86x236 mm.	13,18
27774-34		4 elem.	86x306 mm.	17,58
 27771-32	Verde	1 elem.	86x93 mm.	4,35
27772-32		2 elem.	86x164 mm.	8,69
27773-32		3 elem.	86x236 mm.	13,18
27774-32		4 elem.	86x306 mm.	17,58
 27999-39	Garras suplementarias Opcional (bolsa 10 jgos de garras)			7,37

Para corroborar la validez de este documento consulte la siguiente página web	
Código Seguro de Validación	**c202707550424cacba0861408ab0a8fe001**
Url de validación	*https://eamic.elda.es/absis/idi/arx/idiarxabsaweb/asp/verificadorfirma.asp*
Metadatos	**Origen: Origen administración Estado de elaboración: Copia auténtica de documento original**

EDICIONES TARIFEC® S.A.
APDO. 23.119
08080 BARCELONA
TEL. (93) 338 00 66

simon

tarifa
edición 2 - 2017

GRUPO D
1 APARTADO
34 PAGINA

CONCEPTO | PRECIO EUROS

SERIE SIMON 27 SCUDO

Para entornos con riesgo de impacto, manipulaciones indeseadas y vandalismo. Antirrobo y manipulable mediante herramiento específica. Tapa con llave, acceso restringido. Junta de estanqueidad opcional protección IP44. Para mecanismos Simon 27.

GAMA STANDARD



2705010-030	Blanco	Tecla simple	3,93
2705010-063	Gris esmeril		3,93



2705011-030	Blanco	Tecla con visor	4,33
2705011-063	Gris esmeril		4,33

2705026-030	Blanco	Tecla doble	6,05
2705026-063	Gris esmeril		6,05



2705041-030	Blanco	Tapa bases enchufe	2,53
2705041-063	Gris esmeril		2,53



2705092-030	Blanco	Tapa articulada	6,99
2705092-063	Gris esmeril		6,99



2705091-030	Blanco	Tapa articulada	12,08
2705091-063	Gris esmeril	con llave universal	12,08



2705062-030	Blanco	Tapa para toma	2,48
2705062-063	Gris esmeril	teléfono	2,48



2705097-030	Blanco	Tapa para toma	3,43
2705097-063	Gris esmeril	R-TV / SAT	3,43



2705088-030	Blanco	Adaptador	5,52
2705088-063	Gris esmeril		5,52

MARCOS GAMA STANDARD



2705610-030	Blanco	Marco 1 elem.	7,10
2705610-063	Gris esmeril	100x100 mm.	7,10
2705610-124	Cromado		8,50



2705620-030	Blanco	Marco 2 elem.	13,56
2705620-063	Gris esmeril	100x171 mm.	13,56
2705620-124	Cromado		16,23



2705630-030	Blanco	Marco 3 elem.	23,53
2705630-063	Gris esmeril	100x242 mm.	23,53
2705630-124	Cromado		28,24

GAMA TOP IMPACT ALUMINIO Y ZINC



Para mecanismos serie Simon 27.

2705010-033	Tecla simple para interruptores, conmutadores y pulsadores	12,65
2705011-033	Tecla simple con visor luminoso	12,65



2705091-033	Tapa articulada con llave universal ref.2705891-039	20,68
2705092-033	Tapa articulada sin llave	17,16



2705610-033	Marco 1 elementos 100x100 mm.	22,07
2705620-033	Marco 2 elementos 100x171 mm.	40,75

Se suministran con llave tipo Allen

CONCEPTO | PRECIO EUROS

COMPLEMENTOS



	Tapa	Para baliza	
2705036-102	Transparente	75370-39	3,59
2705036-096	Rojo translúc.	75370-39	3,59
2705036-108	Verde translúcido	75370-39	3,59



2705950-030	Junta de estanqueidad para protección IP-44	3,65



2705891-039	Juego de 2 llaves universales para tapa 2705091	8,58

SERIE SIMON 27 CENTRALIZACIONES

PACK CAJAS DE SUPERFICIE



27731-65	Con placa 1 fila, 250x118x63,5 mm. p/ 4 mód. anchos u 8 mód. estrechos	23,26



27732-65	Con placa 2 filas, 250x193x63,5 mm. p/ 8 mód. anchos o 16 mód. estrechos	34,86



27733-65	Con placa 3 filas, 250x268x63,5 mm. p/ 12 mód. anchos o 24 mód. estrechos	44,93

PLACAS PARA CAJAS DE SUPERFICIE O EMPOTRAR



Placas con bastidores, con etiquetero transparente. Incorporan una hoja portaetiquetas.



27721-35	Con placa 1 fila, 250x118x10,5 mm. p/ 4 mód. anchos u 8 mód. estrechos	12,10



27722-35	Con placa 2 filas, 250x193x10,5 mm. p/ 8 mód. anchos o 16 mód. estrechos	20,01
27723-35	Con placa 3 filas, 250x268x10,5 mm. p/ 12 mód. anchos o 24 mód. estrechos	28,67

CAJAS DE SUPERFICIE



Llevan incorporado el borne toma tierra y 4 tacos y tornillos para su fijación.



27865-65	250x118x63 mm. p/ placa 27721-35	14,11



27866-65	250x193x53 mm. p/ placa 27722-35	16,28
27867-65	250x268x53 mm. p/ placa 27723-35	19,55

CAJAS DE EMPOTRAR



Garras para tabiques de yeso. Borne toma tierra. Con plantilla con las med. agujero pared.



27855-61	Para placas 27721-35. Med. agujero pared: 236x96x50,5 mm.	9,62



27856-61	Para placas 27722-35. Med. agujero pared: 236x171x50,5 mm.	12,24
27857-61	Para placas 27723-35. Med. agujero pared: 236x266x50,5 mm.	13,86

Para corroborar la validez de este documento consulte la siguiente página web	
Código Seguro de Validación	**c202707550424cacba0861408ab0a8fe001**
Url de validación	*https://eamic.elda.es/absis/idi/arx/idiarxabsaweb/asp/verificadorfirma.asp*
Metadatos	**Origen: Origen administración Estado de elaboración: Copia auténtica de documento original**

EDICIONES TARIFEC® S.A.
APDO. 23.119
08080 BARCELONA
TEL. (93) 338 00 66

simon

tarifa
edición 2 - 2017

GRUPO D
1 APARTADO
35 PAGINA

CONCEPTO			PRECIO EUROS
ACCESORIOS			
	**27880-65**	Adaptador para carril DIN	10,90
	**27881-60**	Separador plástico p/ aislamiento, líneas de mando de líneas de potencia	3,11
	27881-39	Separador metálico p/ aislamiento,líneas de datos evitando interferencias	3,91
	**27882-38**	Etiquetero color rojo pálido translúcido para placas	0,80
	27882-36	Idem., color azul	0,80
	**27893-32**	Módulo enlace entre cajas de superficie	1,59
	27892-32	Módulo de enlace entre cajas de empotrar	2,26
	**27996-39**	Enlazadores eléctricos para bases de enchufe	2,55
CENTRALIZACIONES			
PLACA PARA CAJAS DE SUPERFICIE O EMPOTRAR			
	**27850-32**	Marfil	Placa con bastidor 98x150x10 mm.	3,99
	27850-35	B. nieve	Para 2 mód. anchos ó 4 estrechos (1fila)	3,99
	27851-32*	Marfil	179x150x10 mm.	6,67
	27851-35*	B. nieve	Para 4 mód. anchos ó 8 estrechos (2 filas)	6,67
	27852-32*	Marfil	250x150x10 mm.	8,75
	27852-35*	B. nieve	Para 6 mód. anchos ó 12 estrechos (3 filas)	8,75
* Con portarrótulos				
CAJAS DE SUPERFICIE				
	**27860-32**	Marfil	98x150x40 mm.	8,74
	27860-35	B. nieve	para placa 27850	8,74
	27861-32	Marfil	179x150x40 mm.	18,60
	27861-35	B. nieve	para placa 27851	18,60
	27862-32	Marfil	250x150x40 mm.	27,58
	27862-35	B. nieve	para placa 27852	27,58
CAJA DE EMPOTRAR				
	**27711-31**	Enlazable 122x70x42 mm. Para 2 mód. anchos ó 4 mód. estrechos.		2,15
CAJA PARA TOMAS INFORMATICAS Y AUTOMATICO				
	Caja superficie con placa y portarrótulos, para int. automático magnetotérmico (2 mód.) y elementos hasta 4 módulos anchos ú 8 módulos estrechos.			
	27864-32	Marfil	250x150x60 mm.	42,71
	27864-35	B. nieve		42,71
ACCESORIOS				
	Pasacables reversible para tubo (Ø 5/10/17 ó 26 mm.) y para canaleta (de 10x22 /10x30 ó 20x50 mm)			
	27890-32	Marfil		2,24
	27890-35	B. nieve		2,24
	**27802-39**	Lámpara neón indicador de tensión 130/250 V~, adaptable a caja 27864		7,69

CONCEPTO			PRECIO EUROS
SERIE SIMON 27			
BASES DE ENCHUFE 16A 250V~			
	**27462-63**	Marfil	Bipolar, con toma TT	8,08
	27462-65	B. nieve	Schuko, con placa monobloc, embornamiento rápido	8,08
PLACAS PARA CAJA UNIVERSAL				
Placas de 85x85 mm. para 1 mód. ancho ó 2 mód. estrechos. (Con pieza intermedia incorp.).				
	**27603-32**	Marfil	Placa monobloc sin garras y con bastidor	2,67
	27603-35	B. nieve		2,67
	27601-62	Marfil	Placa sin garras y con bastidor (sin pieza intermedia)	2,55
	27601-65	B. nieve		2,55
Placas de 156x85 mm. para 2 módulos anchos ó 4 módulos estrechos.				
	**27620-62**	Marfil	Sin garras y con bastidor	5,06
	27620-65	B. nieve		5,06
Placas de 227x85 mm. para 3 módulos anchos ó 6 módulos estrechos.				
	27630-62	Marfil	Sin garras y con bastidor	8,08
	27630-65	B. nieve		8,08
Placas de 298x85 mm. para 4 módulos anchos u 8 módulos estrechos.				
	27640-62	Marfil	Sin garras y con bastidor	10,98
	27640-65	B. nieve		10,98
 Placas de 82x82 mm. para 1 módulo ancho ó 2 módulos estrechos.				
	27610-32	Marfil	Con garras y sin bastidor	2,46
	27610-35	B. nieve		2,46
PLACAS PARA CAJA AMERICANA				
Placas de 123x85 mm. para 1 módulo ancho ó 2 módulos estrechos.				
	**27612-62**	Marfil	Con bastidor	3,81
	27612-65	B. nieve		3,81
Para 1 módulo ancho y 1 módulo estrecho ó 3 módulos estrechos.				
	**27613-61**	Marfil	Con bastidor	3,94
	27613-64	B. nieve		3,94
Placas de 146x85 mm.para 2 módulos anchos ó 4 módulos estrechos.				
	**27614-62**	Marfil	Con bastidor	3,63
	27614-65	B. nieve		3,63
	27615-62	Marfil	Con bastidor y pieza intermedia	4,44
	27615-65	B. nieve		4,44
	**27998-39**	Tornillo para fijación de la placa a caja de empotrar (Bolsa con 50 un.)		8,37
PIEZAS INTERMEDIAS				
	**27900-32**	B. nieve	Para placas caja universal	0,50
	27901-32	Marrón		0,72
	27902-32	Gris		0,72
	27903-32	Rojo		0,72
	27904-32	Azul		0,72
	27905-32	Verde		0,72
	27906-32	Oro		3,37
	27907-32	Negro		0,72

Para corroborar la validez de este documento consulte la siguiente página web	
Código Seguro de Validación	**c202707550424cacba0861408ab0a8fe001**
Url de validación	*https://eamic.elda.es/absis/idi/arx/idiarxabsaweb/asp/verificadorfirma.asp*
Metadatos	**Origen: Origen administración Estado de elaboración: Copia auténtica de documento original**

EDICIONES TARIFEC® S.A.
APDO. 23.119
08080 BARCELONA
TEL. (93) 338 00 66

simon

tarifa
edición 2 - 2017

GRUPO D
1 APARTADO
36 PAGINA

CONCEPTO			PRECIO EUROS
27908-32	Amarillo		0,72
27909-32	Rosa		0,72
27910-32	Marfil		0,48
27912-32	Lila		0,72
27914-32	Cobre		2,88
27915-32	Níquel		2,82
27916-32	Menta		0,72
27917-32	Luminiscente		3,75
27900-33	B. nieve	Para placas caja	0,63
27901-33	Marrón	americana	0,72
27902-33	Gris		0,72
27903-33	Rojo		0,72
27904-33	Azul		0,72
27905-33	Verde		0,72
27906-33	Oro		3,87
27907-33	Negro		0,72
27908-33	Amarillo		0,78
27909-33	Rosa		0,78
27910-33	Marfil		0,66
27912-33	Lila		0,78
27914-33	Cobre		2,98
27915-33	Níquel		2,98
27916-33	Menta		0,74
27917-33	Luminiscente		4,41
27900-34	B. nieve		0,76
27901-34	Marrón		0,91
27902-34	Gris		0,91
27903-34	Rojo		0,91
27904-34	Azul		0,91
27906-34	Oro		4,93
27907-34	Negro		0,91
27910-34	Marfil		0,82
MARCOS EMBELLECEDORES			
27950-31	B. nieve	Para placa 1 elemento	1,48
27951-31	Marrón	90 x 90 mm.	1,59
27952-31	Gris		1,59
27953-31	Rojo		1,59
27954-31	Azul		1,59
27955-31	Verde		1,59
27956-31	Oro		4,89
27957-31	Negro		1,59
27958-31	Amarillo		1,59
27959-31	Rosa		1,59
27960-31	Marfil		1,48
27961-31	Níquel		4,37
27962-31	Lila		1,59
27964-31	Cobre		4,37
27966-31	Menta		1,59
27950-32	B. nieve	Para placa 2 elementos	2,30
27951-32	Marrón	161 x 90 mm.	2,49
27952-32	Gris		2,49
27953-32	Rojo		2,49
27954-32	Azul		2,49
27955-32	Verde		2,49
27956-32	Oro		7,84
27957-32	Negro		2,49
27958-32	Amarillo		2,49
27959-32	Rosa		2,49
27960-32	Marfil		2,30
27961-32	Níquel		7,04
27962-32	Lila		2,49
27964-32	Cobre		7,04
27966-32	Menta		2,49
27950-33	B. nieve	Para placa 3 elementos	2,70
27951-33	Marrón	232 x 90 mm.	2,89
27952-33	Gris		2,89
27953-33	Rojo		2,89
27954-33	Azul		2,89
27955-33	Verde		2,89
27956-33	Oro		12,14
27957-33	Negro		2,89
27958-33	Amarillo		2,89
27959-33	Rosa		2,89
27960-33	Marfil		2,70
27961-33	Níquel		10,88

CONCEPTO			PRECIO EUROS
27962-33	Lila		2,77
27964-33	Cobre		10,88
27966-33	Menta		2,77
CAJAS DE SUPERFICIE			
27753-62	Marfil	85x85x37 mm. Para 1 mód.	5,03
27753-65	B. nieve	ancho ó 2 estrechos	5,03
27754-62	Marfil	156x85x37 mm. P/2 mód.	9,05
27754-65	B. nieve	anchos ó 4 estrechos.	9,05
27755-62	Marfil	227x85x37 mm. P/3 mód.	11,79
27755-65	B. nieve	anchos ó 6 estrechos.	11,79
COMPLEMENTOS			
27999-39	Garra suplementaria opcional		7,37
27889-39	Garra suplementaria de mayor long. Sin tornillos		1,03

SERIE SIMON 28

Empotrable. En resina termoestable. Mecanismos 10AX 250V~, con embornamiento rápido. Bases 10/16A 250V, con collarín seguridad. Contactos de plata alto poder de ruptura. Placas de 1, 2, 3 ó 4 elementos.

MECANISMOS 10 AX 250 V~

26101-39	Interruptor unipolar		3,28
26201-39	Conmutador		3,98
26251-39	Conmutador "cruce"		9,65
28010-30	B. nieve	Tecla	1,80
26398-39	Grupo de 2 interruptores		7,87
26397-39	Grupo de 2 conmutadores		11,12
28026-30	B. nieve	Tecla	2,57
26301-39	Grupo de 1 conmutador y 1 pulsador "campana"		9,76
28027-30	B. nieve	Tecla	2,62
26150-39	Pulsador		3,40
28017-30	B. nieve	Tecla "campana"	1,88
28018-30	B. nieve	Tecla "luz"	1,89
28010-30	B. nieve	Tecla neutro	1,80

MECANISMOS CON VISOR 10 AX 250 V~

Con piloto incorporado.

26102-39	Interruptor unipolar		9,12
26202-39	Conmutador		9,86
26134-39	Interruptor bipolar 16A		16,73
28012-30	B. nieve	Tecla	2,10

Con luminoso incorporado.

26104-39	Interruptor unipolar		9,12
26204-39	Conmutador		9,90
26254-39	Conmutador "cruce"		15,61
28011-30	B. nieve	Tecla	2,10
26160-39	Pulsador		9,30

Para corroborar la validez de este documento consulte la siguiente página web	
Código Seguro de Validación	**c202707550424cacba0861408ab0a8fe001**
Url de validación	*https://eamic.elda.es/absis/idi/arx/idiarxabsaweb/asp/verificadorfirma.asp*
Metadatos	**Origen: Origen administración Estado de elaboración: Copia auténtica de documento original**

EDICIONES TARIFEC® S.A.
APDO. 23.119
08080 BARCELONA
TEL. (93) 338 00 66

simon

tarifa
edición 2 - 2017

GRUPO D
1 APARTADO
37 PAGINA

	CONCEPTO			PRECIO EUROS
	28015-30	B. nieve	Tecla "campana"	2,13
	28016-30	B. nieve	Tecla "luz"	2,13
	28011-30	B. nieve	Tecla neutro	2,10
	75802-31		Soporte con lámpara neón. Para mecanismos luminosos o como recambio del mecanismo con piloto	8,04
			BASES DE ENCHUFE 16 A 250 V	
	26444-39	Bipolar	(Para tapa 28067)	2,69
	28067-30	B. nieve	Tapa con dispositivo de seguridad	4,48
	26432-39		Bipolar, con TT lateral Schuko, con embornamiento rápido	2,89
	28041-60	B. nieve	Tapa	2,11
	26458-39		Bipolar, con TT de espiga "sistema francés", con embornamiento a tornillo	2,76
	28068-30	B. nieve	Tapa con dispositivo de seguridad	4,37
	2890432-030		Enchufe completo 2P+TT lateral Schuko + seguridad monobloc	3,58
			CONTROL PERSIANAS	
	26333-39		Interruptor persiana 10A 250V~ con 3 posiciones	18,50
	28033-30	B. nieve	Tapa	4,30
	75331-39		Grupo 2 pulsadores persiana 10A 250V~	22,68
	28028-30	B. nieve	Tapa	2,83
	27555-35		Tapa programador	3,66
	75358-39		Receptor IR para persianas Potencia máxima 700W/VA 230V	98,49
	27997-39		Tapa receptor	3,54
	28088-30	B. nieve	Adaptador para programador y receptor IR	2,40
	75350-69		Mando a distancia por infrarrojos, sobre 10 canales. Alcance 6 a 9 m. Angulo de emisión 60°	79,97

	CONCEPTO			PRECIO EUROS
			MECANISMOS DE MANDO 5A 250V	
	75520-39		Pulsador-conmutador con llave, (extraíble en posición de reposo)	124,11
	75521-39		Conmutador con llave, 2 posiciones, (extraíble en ambas posiciones)	124,11
	75522-39		Igual con enclavamiento (llave no extraíble en bornes 3 y 4).	124,98
	28057-30	B. nieve	Tapa	1,91
	75891-39		Juego de llaves universal, para art. 75520-39, 75521-39 y 75522-39	57,74
			TOMAS DE TELEFONO	
	75480-30	B. nieve	Con 4 contactos, para conector RJ-11	8,92
	75481-30	B. nieve	Con 6 contactos, para conector RJ-12	10,78
	28062-30	B. nieve	Tapa	2,06
			TOMAS DE SEÑAL R-TV + SAT con conectores IEC	
	75466-69	Unica	Para satélite (modulares)	14,31
	75467-69	Intermedia	Compatibilidad con TDT	14,31
	75468-69	Final		14,31
	28053-30	B. nieve	Tapa	1,79
			ADAPTADORES INFORMATICOS VOZ Y DATOS	
	28085-30	B. nieve	P/ 1 conector AMP	7,46
	28089-30	B. nieve	P/ 2 conectores AMP	7,46
			Conectores AMP	
	75540-39	UTP	Categoria 5e	16,20
	75541-39	FTP	Categoria 5e apantallado	26,68
	75528-39	TELEF.	Categoria 3	16,04
	28077-30	B. nieve	Adaptador neutro para conectores	6,27
			CONTROL Y REGULACION DE LUZ	
	2721313-039		Módulo regulador trafo electromagnético 500W	42,87
	2721316-039		Módulo regulador trafo electrónico 400W	45,32
			Regulador electrón. tensión, de 40 a 300W/VA 230V~ con fusible protección T 1,6A y fusible de recambio.	
	75311-39		Interruptor	43,92
			Regulador electrón. tensión, de 40 a 500W/VA 230V~ con fusible protección T 2,5A y fusible de recambio.	
	75313-39		Interruptor/conmutador	78,95
			Regulador electrónico, interruptor/conmutador	
	75317-39		Interruptor/conmutador para lámparas de fluorescencia, con carga máx. de 3A	107,10
	75319-39		Universal de 40 a 500W/VA. Interruptor	109,68
	28054-30	B. nieve	Tapa reguladores electrónicos	3,65

Para corroborar la validez de este documento consulte la siguiente página web	
Código Seguro de Validación	**c202707550424cacba0861408ab0a8fe001**
Url de validación	*https://eamic.elda.es/absis/idi/arx/idiarxabsaweb/asp/verificadorfirma.asp*
Metadatos	**Origen: Origen administración Estado de elaboración: Copia auténtica de documento original**

EDICIONES TARIFEC® S.A.
APDO. 23.119
08080 BARCELONA
TEL. (93) 338 00 66

simon

tarifa
edición 2 - 2017

GRUPO D
1 APARTADO
37 a PAGINA

CONCEPTO			PRECIO EUROS
	**75355-39**	Regulador de tensión por infrarrojos (interrupt./conmut.), 40 a 500W/VA	89,91
	75357-39	Interruptor/ Conmut. por infrarrojos por Triac, de 40 a 500W/VA 230V~	84,11
	75356-39	Interruptor/conmutador por infrarrojos por relé hasta 2000W/VA 230V~	84,11
	**27997-39**	Tapa	3,54
	**75350-69**	Mando a distancia por infrarrojos, sobre 10 canales. Alcance 6/8 m. Angulo emisión 60°	79,97
	**75310-39**	Conmutador de 2 niveles de luz	36,39
	75324-39	Conmutador temporizado 2 funciones	48,82
	**27007-35**	B. Nieve Tecla	4,31
	**75343-39**	Detector presencia 230 V~ Angulo 180° alcance 9 m.	105,67
	**27060-35**	B. nieve Tapa detector	3,32
	**75325-39**	Pulsador temporizado 750W/VA. Temporizador regulable entre 4 seg. a 10 min.	61,15
	**28088-30**	B. nieve Adaptador teclas y tapas	2,40
		Transformador electrónico para lámparas halógenas.	
	**75351-39**	de 60W	38,49
	75352-39	de 105W	42,02
		**SEÑALIZACION Y BALIZADO**	
	**75809-39**	Baliza de emergencia autónomo, encendido automático haz luminoso 5 lux 1 hora	75,72
	**75370-39**	Baliza de cortesía por leds, haz luminoso de 3 lúmenes-11 lux a 30 cm.	59,12
	27036-35	B. Nieve Tecla	4,41
	28088-30	B. nieve Adaptador teclas	2,40
		PROTECCION Y SEGURIDAD	
	**75860-30***	Detector de Inundación empotrable Incluye una sonda de inundación pudiendo comandar una electroválvula (Art. 81870-39) para el cierre automático del suministro de agua.	162,86
	**75861-30***	Detector de Gas empotrable (butano, propano, metano, gas ciudad, gas natural y otros). Dispone de led de servicio (verde) led bicolor alarma/avería (rojo y ambar) y pulsador de Test.	157,24
	**75870-30***	Fuente de alimentación empotrable. Equipo de alimentación (12V~) válido para Art. 75861-30 y Art. 75860-30. Dispone de led de servicio (verde).	45,16
		*Conectar un detector técnico a cada fuente de alimentación.	
	**28088-30**	B. nieve Adaptador teclas	2,40

CONCEPTO			PRECIO EUROS
		Alimentación: 230V~ 50 Hz. Indicado para Simon VOX.2 y Simon Vit@.	
	**81870-39**	Electroválvula de agua Normalmente abierta para control de suministro de agua. Rearme automático. Grado de Protección: IP 65	143,32
	**81871-39**	Electroválvula de gas Normalmente abierta para control de suministro de gas. Rearme manual. Grado de Protección: IP 54	116,94
	**81864-39**	Sonda de inundación	21,05
		Interruptor automático magnetotérmico curva C Poder de corte 3000A. Tensión 120-230V	
	75410-30	10A 1P+N	52,46
	75411-30	16A 1P+N para caja universal	52,46
		Interruptor automático magnetotérmico y diferencial curva C. Poder de corte 3000A. Tensión 120-230V	
	75416-30	10A 10mA	124,62
	75417-30	16A 10mA	124,62
		Limitador sobretensión de origen atmosférico. Protec. fina 230V. Visualización funcionamiento por piloto. Debe compppletarse con ref. 68845-31	
	75420-30	230 V, 50/60Hz	134,14
	**28088-30**	B. nieve Adaptador teclas	2,40
		**SONIDO**	
	75252-39	Radio digital con display 110-230V, 50/60Hz. Función autoapagado 4 memorias programables	143,94
	**27058-32**	Marfil Tecla radio	3,76
	27058-35	B. nieve	3,76
	**28088-30**	B. nieve Adaptador	2,40
	**05031-39**	Central de sonido 1 canal. 220V AC/40V A, 50/60Hz. Ampliable con art. 05070-39. Caja empotrar incluida	272,47
	**05131-30**	B. nieve Tapa 278x126x21 mm.	12,46
	05131-38	Grafito	13,11
	**05732-30**	B. nieve Tapa preinstalación central	7,16
	**05731-39**	Caja empotrar central 250x115x50 mm. fondo a empotrar 45mm.	4,45
	**05212-39**	Mando Digital entrada walkman y salida auriculares	84,03
	05012-30	B. nieve Tapa	3,18
	**05222-39**	Mando Digital con sintonizador FM y salida auriculares.	115,40
	05022-30	B. nieve Tapa	3,18
	**05232-39**	Mando Digital con emisión y recepción de avisos, salida auriculares y entrada walkman.	133,97

Para corroborar la validez de este documento consulte la siguiente página web	
Código Seguro de Validación	**c202707550424cacba0861408ab0a8fe001**
Url de validación	*https://eamic.elda.es/absis/idi/arx/idiarxabsaweb/asp/verificadorfirma.asp*
Metadatos	**Origen: Origen administración Estado de elaboración: Copia auténtica de documento original**

EDICIONES TARIFEC® S.A.
APDO. 23.119
08080 BARCELONA
TEL. (93) 338 00 66

simon

tarifa
edición 2 - 2017

	CONCEPTO	PRECIO EUROS
	**05032-30** B. nieve Tapa	3,18
	**28088-30** B. nieve Adaptador teclas y tapas	2,40
	**05562-39** Altavoz 2W 16Ω para caja de empotrar universal	31,65
	**28052-30** B. nieve Tapa altavoz	2,11
	CONTROL DE TEMPERATURA	
	**75816-39** Termostato digital con display. Manual. Control de aire acondicionado o calefacción. Salida relé 8 (2)A	109,48
	**75817-39** Cronotermostato digital con display. Automático. Control de aire acondicionado y calefacción. 8 programas asignables. Salida relé 8 (2)A. Cambio horario verano-invierno automático	138,26
	**27555-35** B. nieve Tapa	3,66
	**75500-39** Termostato calor con contacto de ventana.	67,71
	75503-39 Termostato frio-calor.	77,71
	**27505-35** B. nieve Tapa	7,48
	**28088-30** B. nieve Adaptador tapas	2,40
	VARIOS	
	Regulador de música ambiental, **75853-39** con punto 0 de 3W, 27Ω. **75855-39** con punto 0 de 5W, 47Ω. **75857-39** Tándem con punto 0 de 5+5W, 47Ω. Usar caja de empotrar 31711-31.	15,55 20,86 49,68
	**28055-30** B. nieve Tapa	3,66
	**75400-39** Toma para altavoz mono s/ DIN 41529	5,40
	**28057-30** B. nieve Tapa	1,91
	**75401-39** Toma para altavoz estereo s/ DIN 41529	8,68
	**28082-30** B. nieve Tapa	2,16
	**75806-39** Zumbador 125/220V~	20,62

	CONCEPTO	PRECIO EUROS
	**28052-30** B. nieve Tapa	2,11
	**75801-39** Salida cables, con 4 bornes dobles, para hilo hasta 2,5mm² de sección, 380V~, con brida de sujeción	8,49
	**28051-30** B. nieve Tapa	2,11
	**26001-39** Portafusible, con base de cerámica, para fusibles cilíndricos tamaño 8,5x32 mm. hasta 16A 380V~	5,32
	**28056-30** B. nieve Tapa	2,84
	**26809-39** Señalizador luminoso, rosca mignonette (E 10) sin lámpara.	5,77
	**28065-31** Translúcido Difusor **28065-30** Verde **28065-32** Rojo	1,95 1,98 1,95
	**28800-30** B. nieve Placa ciega	2,71
	26802-39 Soporte neón para mecanismos **26803-39**	6,35 6,35
	CAJAS DE SUPERFICIE SIN PLACA	
	**27753-65** B. nieve 85x85x37 mm. (Aptas p/ placas 28610)	5,03
	27754-65 B. nieve 156x85x37 mm. (Aptas p/ placas 28620)	9,05
	27755-65 B. nieve 227x85x37 mm. (Aptas p/ placas 28630)	11,79
	PLACAS PARA CAJA UNIVERSAL	
	**28610-30** B. nieve 1 elem. 86x86mm.	2,06
	28620-30 B. nieve 2 elem. 86x157mm.	3,38
	28630-30 B. nieve 3 elem. 86x228 mm.	4,59
	28640-30 B. nieve 4 elem. 86x299 mm.	6,03
	GARRAS SUPLEMENTARIAS	
	27999-39 Opcional (bolsa con 10 juegos de garras)	7,37
	75999-39 Opcional (bolsa con 10 juegos de garras)	7,39
	SERIE "SIMON 31"	
	Material para empotrar, superficie y paneles. Resina termoestable. Bases enchufe 10/16 A 250 V. Marcos de fijación rápida por clips.	
	MECANISMOS 10 AX 250 V~	
	**31101-30** B. Nieve Interruptor unipolar	9,44
	31101-31 Marfil	9,44
	31101-33 Aluminio	10,20
	31101-34 Cava	10,20
	31101-36 Marrón decor.	16,78

Para corroborar la validez de este documento consulte la siguiente página web	
Código Seguro de Validación	**c202707550424cacba0861408ab0a8fe001**
Url de validación	*https://eamic.elda.es/absis/idi/arx/idiarxabsaweb/asp/verificadorfirma.asp*
Metadatos	**Origen: Origen administración Estado de elaboración: Copia auténtica de documento original**

EDICIONES TARIFEC® S.A.
APDO. 23.119
08080 BARCELONA
TEL. (93) 338 00 66

simon

tarifa edición 2 - 2017

GRUPO D
1 APARTADO 38 PAGINA

CONCEPTO			PRECIO EUROS
31201-30	B. Nieve	Conmutador	10,31
31201-31	Marfil		10,31
31201-33	Aluminio		10,95
31201-34	Cava		10,95
31201-36	Marrón decor.		17,94
31251-30	B. Nieve	Conmutador "cruce"	18,50
31251-31	Marfil		18,50
31251-33	Aluminio		19,91
31251-34	Cava		19,91
31251-36	Marrón decor.		26,52
31211-30	B. Nieve	Interruptor-Conmutador	12,15
31211-31	Marfil	16 AX 250 V~	12,15
31211-34	Cava		12,23
31133-30	B. Nieve	Interruptor bipolar	18,03
31133-31	Marfil	16 AX 250V~	18,03
31133-34	Cava		18,21



31398-30	B. Nieve	Grupo 2 interruptores	18,44
31398-31	Marfil		18,44
31398-33	Aluminio		18,95
31398-34	Cava		18,95
31398-36	Marrón decor.		26,82
31397-30	B. Nieve	Grupo 2 conmutador.	22,11
31397-31	Marfil		22,11
31397-33	Aluminio		23,23
31397-34	Cava		23,23
31397-36	Marrón decor.		31,84
31301-30	B. Nieve	Grupo 1 conmutador	21,10
31301-31	Marfil	y 1 pulsador "Campana"	21,10
31301-34	Cava		21,34
31301-36	Marrón decor.		30,59



31650-30	B. Nieve	Pulsador "Campana"	10,70
31650-31	Marfil		10,70
31650-33	Aluminio		13,88
31650-34	Cava		13,88
31650-36	Marrón decor.		16,34
31651-30	B. Nieve	Pulsador "Luz"	10,70
31651-31	Marfil		10,70
31651-33	Aluminio		13,88
31651-34	Cava		13,88
31651-36	Marrón decor.		16,34
31659-30	B. Nieve	Pulsador neutro con alo-	10,37
31659-31	Marfil	jamiento p/ pictograma	10,37
31659-34	Cava		10,63
31659-60	B. Nieve	Pulsador neutro	10,37
31659-61	Marfil		10,37
31659-64	Cava		11,19



31396-30	B. Nieve	Grupo 2 pulsadores	17,96
31396-31	Marfil	2 entradas+2 salidas	17,96
31396-34	Cava		18,47



	Pictogramas		
31962-31	Tira varios símbolos: 3 campana, 2 luz, llave, WC, música, TV,teléfono		4,95



31652-30	B. Nieve	Pulsador de tirador	16,36
31652-31	Marfil		16,36



31203-30	B. Nieve	Conmutador de tirador	25,25
31203-31	Marfil		25,25

CONCEPTO			PRECIO EUROS
	MECANISMOS CON VISOR 10 AX 250 V~		
	Con luminoso incorporado.		



31104-30	B. Nieve	Interruptor unipolar	17,77
31104-31	Marfil		17,77
31104-34	Cava		17,98
31104-36	Marrón decor.		24,72
31204-30	B. Nieve	Conmutador	19,17
31204-31	Marfil		19,17
31204-33	Aluminio		19,56
31204-34	Cava		19,56
31204-36	Marrón decor.		26,99
31254-30	B. Nieve	Conmutador "cruce"	28,86
31254-31	Marfil		28,86
31254-34	Cava		29,31



31660-30	B. Nieve	Pulsador "Campana"	17,95
31660-31	Marfil		17,95
31660-33	Aluminio		18,38
31660-34	Cava		18,38
31661-30	B. Nieve	Pulsador "Luz"	17,84
31661-31	Marfil		17,84
31661-33	Aluminio		18,26
31661-34	Cava		18,26
31661-36	Marrón decor.		21,10
31669-30	B. Nieve	Pulsador neutro con alo-	16,59
31669-31	Marfil	jamiento p/ pictogramas	16,59
31669-34	Cava		16,93



	Con piloto incorporado.		
31102-30	B. Nieve	Interruptor unipolar	20,47
31102-31	Marfil		20,47
31102-34	Cava		20,82
31134-30	B. Nieve	Interruptor bipolar	23,67
31134-31	Marfil	16 AX 250 V~	23,67
31134-33	Aluminio		24,03
31134-34	Cava		24,03
31202-30	B. Nieve	Conmutador	21,70
31202-31	Marfil		21,70
31202-34	Cava		22,05



	Soporte con lámpara neón 1mA 250V~	
31802-31	Para interr. unipolares y pulsadores con luminoso y conmutad. con piloto	8,25
31803-31	Para conmutadores y conm. "cruce" con luminoso e interrupt. con piloto	8,25



	Con porta-rótulos, luminoso incorporado.		
31160-30	B. Nieve	Pulsador	21,81
31160-31	Marfil		21,81
31260-30	B. Nieve	Conmutador	19,68
31260-31	Marfil		19,68
	BASES ENCHUFE 10/16 A 250 V		



31431-60	B. Nieve	Bipolar + seguridad	8,92
31431-61	Marfil		8,92
31431-63	Aluminio		9,47
31431-64	Cava		9,47
31431-66	Marrón decor.		14,94
	Bipolar, con TT lateral Schuko.		



31432-60	B. Nieve	embornamiento a tornillo	8,74
31432-61	Marfil	+ seguridad	8,74
31432-63	Aluminio		9,50
31432-64	Cava		9,50
31432-66	Marrón decor.		15,05

Para corroborar la validez de este documento consulte la siguiente página web	
Código Seguro de Validación	**c202707550424cacba0861408ab0a8fe001**
Url de validación	*https://eamic.elda.es/absis/idi/arx/idiarxabsaweb/asp/verificadorfirma.asp*
Metadatos	**Origen: Origen administración Estado de elaboración: Copia auténtica de documento original**

EDICIONES TARIFEC® S.A.
APDO. 23.119
08080 BARCELONA
TEL. (93) 338 00 66

simon

tarifa edición 2 - 2017

GRUPO D
1 APARTADO 39 PAGINA

CONCEPTO			PRECIO EUROS
31464-60	B. Nieve	embornamiento rápido	8,74
31464-61	Marfil	(sin garras)+seguridad	8,74
31464-64	Cava		8,88
31468-30	B. Nieve	Enchufe 2P+TT tipo francés	11,05
31468-31	Marfil		11,05
31468-34	Cava		11,06
31432-67	Embornamiento a tornillo. Tapa color rojo, para identificación de circuitos especiales + seguridad		9,67
31472-60	B. Nieve	marco incorporado monobloc	9,08
31472-61	Marfil	80x80 mm. embornamiento	9,08
31472-63	Aluminio	a tornillo + seguridad	9,47
31472-64	Cava		9,47
31430-61	Marfil	embornamiento a tornillo + seguridad	8,65
31690-30	B. Nieve	Tapa articulada	4,89
31690-31	Marfil		4,89
31690-34	Cava		6,33

CONTROL PARA PERSIANAS

31333-60	B. nieve	Interruptor 10A 250V	25,50
31333-61	Marfil	3 posiciones	25,50
31333-63	Aluminio		25,66
31331-30	B. nieve	Interruptor 10A 250V	26,81
31331-31	Marfil	3 posiciones	26,81
31331-33	Aluminio		27,53
31331-34	Cava		27,53
27555-32	B. nieve	Tapa programador	3,66
27555-35	Marfil		3,66
75358-39	Receptor IR para persianas Potencia máxima 700W/VA 230V		98,49
27997-39	Tapa receptor		3,54
31088-30	B. nieve	Adaptador tapas	4,18
31088-31	Marfil		4,18
75350-69	Mando a distancia por infrarrojos, sobre 10 canales. Alcance 6 a 9 m. Angulo de emisión 60°		79,97

MECANISMOS DE MANDO

31233-30	B. Nieve	Conmutador rotativo de	25,72
31233-31	Marfil	4 posiciones 16A 250V~	25,72
31234-30	B. Nieve	Conmutador rotativo de	22,97
31234-31	B. Marfil	3 posiciones 16A 250V~	22,97

Todos los mecanismos se suministran con 2 llaves.

Llave extraíble en posición reposo

31520-30	B. Nieve	Pulsador-conmutador	130,03
31520-31	Marfil	con llave 5A 250V~	130,03

Llave extraíble en ambas posiciones

31521-30	B. Nieve	Conmutador con llave	130,03
31521-31	Marfil	5A 250V~, 2 posiciones	130,03

Llave no extraíble en bornes 3 y 4

31522-30	B. Nieve	Idem., anterior con en-	130,85
31522-31	Marfil	clavamiento	130,85
75891-39	Juego de llaves universal para art. 31520, 31521 y 31522		57,74

CONCEPTO			PRECIO EUROS
TOMAS DE TELEFONO			
31480-30	B. Nieve	Con 4 contactos	12,92
31480-31	Marfil	Para conector RJ-11.	12,92
31480-34	Cava		12,99
31480-36	Marrón decor.		20,38
31481-30	B. Nieve	Con 6 contactos	14,95
31481-31	Marfil	Para conector RJ-12	14,95
31481-33	Aluminio		15,02
31481-34	Cava		15,02

TOMAS DE SEÑAL R-TV C/ CONECTORES IEC

75466-69	Unica	Toma para satélite	14,31
75467-69	Intermedia	(Modulares)	14,31
75468-69	Final	R-TV + SAT Compatibilidad con TDT	14,31
75486-39	Unica	Tomas Inductivas	11,66
75487-39	Intermedia	R-TV	11,66
75488-39	Final		11,66
31097-60	B. nieve	Tapa para R-TV + SAT	1,95
31097-61	Marfil		1,95
31097-63	Aluminio		4,35
31097-64	Cava		4,35
31053-60	B. nieve	Tapa para R-TV	1,88
31053-61	Marfil		1,88
31053-63	Aluminio		4,24
31053-64	Cava		4,24

ADAPTADORES INFORMATICOS VOZ Y DATOS

ADAPTADORES PLANOS

31085-60	B. Nieve	Para 1 conector AMP	10,80
31085-61	Marfil	UTP/FTP/TELEF.	10,80
31089-60	B. Nieve	Para 2 conectores AMP	11,27
31089-61	Marfil	UTP/FTP/TELEF.	11,27
31098-60	B. Nieve	Para 1 conector	10,80
31098-61	Marfil	SYSTIMAX	10,80
31093-60	B. Nieve	Para 2 conectores	10,97
31093-61	Marfil	SYSTIMAX	10,97

ADAPTADORES INCLINADOS

31081-30	B. Nieve	Para 1 conector	11,39
31081-31	Marfil	UTP/FTP/TELEF./SYSTIMAX	11,39
31086-30	B. Nieve	Para 2 conectores	12,04
31086-31	Marfil	UTP/FTP/TELEF./SYSTIMAX	12,04

Conectores AMP para adapt. planos e inclinados

75540-39	UTP	Categoria 5e	16,20
75544-39	UTP	Categoria 6e	18,32
75541-39	FTP	Categoria 5e apantallado	26,68
75528-39	TELEF.	Categoria 3	16,04

Para adaptadores inclinados añadir a los conect. AMP

75001-39	Módulo para UTP y FTP	0,63
75000-39	Módulo para TELEF.	0,63

Para corroborar la validez de este documento consulte la siguiente página web	
Código Seguro de Validación	**c202707550424cacba0861408ab0a8fe001**
Url de validación	*https://eamic.elda.es/absis/idi/arx/idiarxabsaweb/asp/verificadorfirma.asp*
Metadatos	**Origen: Origen administración Estado de elaboración: Copia auténtica de documento original**

EDICIONES TARIFEC® S.A.
APDO. 23.119
08080 BARCELONA
TEL. (93) 338 00 66

simon

tarifa
edición 2 - 2017

GRUPO D
1 APARTADO
40 PAGINA

	CONCEPTO			PRECIO EUROS
	Conectores SYSTIMAX para adaptadores planos e inclinados			
	**75542-30**	UTP	Categoria. 5e	28,00
	75542-31			28,00
	75542-32			28,98
	75542-37		Para circuitos especiales	28,98
	Para adaptadores inclinados añadir a los conect. SYSTIMAX			
	75002-39	Módulo para UTP		0,64
	**31077-30**	B. Nieve	Adaptador neutro	9,51
	31077-31	Marfil		9,51
	CONTROL Y REGULACION DE LUZ			
	**2721313-039**	Módulo regulador trafo electromagnético 500W		42,87
	2721316-039	Módulo regulador trafo electrónico 400W		45,32
	Regulador electrón. tensión, de 40 a 300W/VA 230V~ con fusible protección T 1,6A y fusible de recambio.			
	**75311-39**		Interruptor	43,92
	Regulador electrón. tensión, de 40 a 500W/VA 230V~ con fusible protección T 2,5A y fusible de recambio.			
	75313-39		Interruptor/conmutador	78,95
	Regulador electrónico, interruptor/conmutador			
	**75317-39**	Interruptor/conmutador para lámparas de fluorescencia, con carga máx. de 3A		107,10
	75319-39	Universal de 40 a 500W/VA. Interruptor		109,68
	**31054-30**	B. nieve	Tapa reguladores	6,41
	31054-31	Marfil	electrónicos	6,41
	31054-33	Aluminio		6,53
	31054-34	Cava		6,53
	31054-36	Marrón decorado		8,90
	Regulador electrón. tensión con luminoso, de 40 a 500W/VA, 230V~ con fusible protección T 2,5A y fusible de recambio.			
	75318-39		Interruptor/conmutador	80,92
	**31050-30**	B. nieve	Tapa con disco luminoso	7,28
	31050-31	Marfil		7,28
	Regulador Universal tacto Principal, de 40 a 500W/VA, con luminoso azul, 230V~			
	**75305-69**		Interruptor/conmutador	89,45
	Tacto Principal por relé hasta 2000W/VA			
	75322-69		Interruptor/conmutador	88,38
	75306-69		Auxiliar para ref. 75305/75322	30,69
	**31034-30**	B. nieve	Tapa	5,40
	31034-31	Marfil		5,40
	31034-34	Cava		7,85
	**75355-39**	Regulador de tensión por infrarrojos (interrupt./conmut.), 40 a 500W/VA		89,91
	75357-39	Interruptor/ Conmut. por infrarrojos por Triac, de 40 a 500W/VA 230V~		84,11
	75356-39	Interruptor/conmutador por infrarrojos por relé hasta 2000W/VA 230V~		84,11

	CONCEPTO			PRECIO EUROS
	**27997-39**	Tapa		3,54
	**31088-30**	B. nieve	Adaptador	4,18
	31088-31	Marfil		4,18
	**75350-69**	Mando a distancia por infrarrojos, sobre 10 canales. Alcance 6 /8 m. Angulo de emisión 60°		79,97
	Fusibles 5x20 mm. alto poder de corte			
	**31927-31**	Rápido F 0,5A, 250V		2,39
	31928-31	Temporizado T1,6A, 250V		2,39
	31929-31	Temporizado T2,5A, 250V		2,39
	31930-31	Temporizado T5A, 250V		2,39
	**75310-39**	Conmutador de 2 niveles de luz		36,39
	75324-39	Conmutador temporizado 2 funciones		48,82
	**27007-35**	B. Nieve	Tecla	4,31
	27007-32	Marfil		4,31
	**75325-39**	Pulsador temporizado 750W/VA. Temporizador regulable entre 4 seg. a 10 min.		61,15
	**75343-39**	Detector presencia 230 V~ Angulo 180° alcance 9 m.		105,67
	27060-35	B. nieve	Tapa detector	3,32
	27060-32	Marfil		3,32
	**31088-30**	B. nieve	Adaptador tecla y tapa	4,18
	31088-31	Marfil		4,18
	Transformador electrónico para lámparas halógenas.			
	**75351-39**		de 60W	38,49
	75352-39		de 105W	42,02
	**SEÑALIZACION Y BALIZADO**			
	75809-39	Baliza de emergencia autónomo, encendido automático haz luminoso 5 lux 1 hora		75,72
	**75370-39**	Baliza de cortesía por leds, haz luminoso de 3 lúmenes-11 lux a 30 cm.		59,12
	**27036-35**	B. Nieve	Tecla	4,41
	31088-30	B. nieve	Adaptador teclas	4,18
	31088-31	Marfil		4,18
	PROTECCION Y SEGURIDAD			
	**75860-30***	Detector de Inundación empotrable Incluye una sonda de inundación pudiendo comandar una electroválvula (Art. 81870-39) para el cierre automático del suministro de agua.		162,86
	**75861-30***	Detector de Gas empotrable (butano, propano, metano, gas ciudad, gas natural y otros). Dispone de led de servicio (verde) led bicolor alarma/avería (rojo y ambar) y pulsador de Test.		157,24
	**75870-30***	Fuente de alimentación empotrable. Equipo de alimentación (12V~) válido para Art. 75861-30 y Art. 75860-30. Dispone de led de servicio (verde).		45,16
	*Conectar un detector técnico a cada fuente de alimentación.			
	**31088-30**	B. nieve	Adaptador	4,18

Para corroborar la validez de este documento consulte la siguiente página web	
Código Seguro de Validación	**c202707550424cacba0861408ab0a8fe001**
Url de validación	*https://eamic.elda.es/absis/idi/arx/idiarxabsaweb/asp/verificadorfirma.asp*
Metadatos	**Origen: Origen administración Estado de elaboración: Copia auténtica de documento original**

EDICIONES TARIFEC® S.A.
APDO. 23.119
08080 BARCELONA
TEL. (93) 338 00 66

simon

tarifa
edición 2 - 2017

CONCEPTO			PRECIO EUROS
	Alimentación: 230V~ 50 Hz. Indicado para Simon VOX.2 y Simon Vit@.		
	81870-39	Electroválvula de agua Normalmente abierta para control de suministro de agua. Rearme automático. Grado de Protección: IP 65	143,32
	**81871-39**	Electroválvula de gas Normalmente abierta para control de suministro de gas. Rearme manual. Grado de Protección: IP 54	116,94
	**81864-39**	Sonda de inundación	21,05
	Interruptor automático magnetotérmico curva C Poder de corte 3000A. Tensión 120-230V		
	**75410-30**	10A 1P+N	52,46
	75411-30	16A 1P+N para caja universal	52,46
	Interruptor automático magnetotérmico y diferencial curva C. Poder de corte 3000A. Tensión 120-230V		
	**75416-30**	10A 10mA	124,62
	75417-30	16A 10mA	124,62
	Limitador sobretensión de origen atmosférico. Protec. fina 230V. Visualización funcionamiento por piloto. Debe compplletarse con ref. 68845-31		
	75420-30	230 V, 50/60Hz	134,14
	**31088-30**	B. nieve Adaptador	4,18
	SONIDO		
	**75252-39**	Radio digital con display 110-230V, 50/60Hz. Función autoapagado 4 memorias programables	143,94
	**27058-32**	Marfil Tecla radio	3,76
	27058-35	B. nieve	3,76
	**31088-30**	B. nieve Adaptador teclas	4,18
	31088-31	Marfil	4,18
	**05031-39**	Central de sonido 1 canal. 220V AC/40V A, 50/60Hz. Ampliable con art. 05070-39. Caja empotrar incluida	272,47
	**05131-30**	B. nieve Tapa 278x126x21 mm.	12,46
	05131-38	Grafito	13,11
	**05732-30**	B. nieve Tapa preinstalación central	7,16
	**05731-39**	Caja empotrar central 250x115x50 mm. fondo a empotrar 45mm.	4,45
	**05212-39**	Mando Digital entrada walkman y salida auriculares	84,03
	05012-30	B. nieve Tapa	3,18
	**05222-39**	Mando Digital con sintonizador FM y salida auriculares.	115,40
	05022-30	B. nieve Tapa	3,18
	**05232-39**	Mando Digital con emisión y recepción de avisos, salida auriculares y entrada walkman.	133,97

CONCEPTO			PRECIO EUROS
	**05032-30**	B. nieve Tapa	3,18
	**31088-30**	B. nieve Adaptador tapas	4,18
	31088-31	Marfil	4,18
	**05562-39**	Altavoz 2W 16Ω para caja de empotrar universal	31,65
	**31562-30**	B. nieve Tapa altavoz	4,24
	31562-31	Marfil	4,24
	CONTROL DE TEMPERATURA		
	**75816-39**	Termostato digital con display. Manual. Control de aire acondicionado o calefacción. Salida relé 8 (2)A	109,48
	**75817-39**	Cronotermostato digital con display. Automático. Control de aire acondicionado y calefacción. 8 programas asignables. Salida relé 8 (2)A. Cambio horario verano-invierno automático	138,26
	**27555-35**	B. nieve Tapa	3,66
	27555-32	Marfil	3,66
	**75500-39**	Termostato calor con contacto de ventana.	67,71
	75503-39	Termostato frio-calor.	77,71
	**27505-35**	B. nieve Tapa	7,48
	27505-32	Marfil	7,48
	**31088-30**	B. nieve Adaptador tapas	4,18
	31088-31	Marfil	4,18
	Termostatos 250V, regul. de 5° a 30° C		
	**75500-61**	Para calefacción 10(4)A	50,64
	75500-68		54,56
	75503-61	Para calefacción 10(4)A o refrigeración	79,64
	75503-68	5(2)A con interruptor	84,42
	VARIOS		
	Regulador de música ambiental.		
	**31853-30**	B. Nieve con punto 0 de 3W 27 Ω	22,02
	31853-31	Marfil	22,02
	31853-34	Cava	21,88
	31855-30	B. Nieve con punto de 5 W 47 Ω	27,25
	31855-31	Marfil	27,25
	31855-34	Cava	28,35
	Regulador tándem de música ambiental. Debe utilizarse la caja de empotrar 31711-31.		
	**31857-30**	B. Nieve con punto 5+5W 47 Ω	56,06
	31857-31	Marfil	56,06
	31857-34	Cava	56,72
	**31400-30**	B. Nieve Toma altavoz mono	9,50
	31400-31	Marfil s/DIN 41529	9,50
	31400-34	Cava	9,40
	75401-39	Toma para altavoz éstereo s/DIN 41529	8,68
	**31082-30**	B. Nieve Tapa	3,76
	31082-31	Marfil	3,76
	31082-34	Cava	4,02

Para corroborar la validez de este documento consulte la siguiente página web	
Código Seguro de Validación	**c202707550424cacba0861408ab0a8fe001**
Url de validación	*https://eamic.elda.es/absis/idi/arx/idiarxabsaweb/asp/verificadorfirma.asp*
Metadatos	**Origen: Origen administración Estado de elaboración: Copia auténtica de documento original**

EDICIONES TARIFEC® S.A.
APDO. 23.119
08080 BARCELONA
TEL. (93) 338 00 66

simon

tarifa
edición 2 - 2017

GRUPO D
1 APARTADO
42 PAGINA

	CONCEPTO			PRECIO EUROS
	Señalizador luminoso, rosca mignonnette E-10 (Sin lámpara)			
	**31808-30**	B. Nieve	Difusor incoloro	11,89
	31808-31	Marfil		11,89
	31808-34	Cava		11,94
	31809-30	B. Nieve	Difusor verde	11,89
	31809-31	Marfil		11,89
	31809-34	Cava		11,94
	31810-30	B. Nieve	Difusor rojo	11,89
	31810-31	Marfil		11,89
	**31810-34**	Cava		11,94
	31806-30	B. Nieve	Zumbador 125/230V~	25,33
	31806-31	Marfil	con regulación de tono	25,33
	31806-34	Cava		25,81
	Portafusible con base de cerámica, para fusibles cilíndricos.			
	**31001-30**	B. Nieve	tamaño 8,5x31,5 mm.	15,09
	31001-31	Marfil	hasta 16A 380V~.	15,09
	31001-34	Cava		14,72
	**75091-30**	B. Nieve	Tapón portafusible, con	2,91
	75091-31	Marfil	ventana p/ indicador de	2,91
	75091-32	Negro	fusión	3,10
	Salida cables, con 4 bornes dobles, para hilo hasta 2,5 mm². de sección, 380V~.			
	**31801-30**	B. Nieve	Con brida de sujeción	11,09
	31801-31	Marfil		11,09
	31801-33	Aluminio		11,35
	31801-34	Cava		11,07
	31801-36	Marrón decor.		16,47
	**31800-30**	B. Nieve	Placa ciega	7,32
	31800-31	Marfil		7,32
	31800-33	Aluminio		7,51
	31800-34	Cava		7,51
	31800-36	Marrón decor.		13,78
	CAJAS DE SUPERFICIE			
	Para todos los mecanismos, tomas informáticas, tomas de teléfono y artículos 31431-31444-31442-31800 y 31400.			
	**31750-30**	B. Nieve	Caja baja	7,65
	31750-31	Marfil	de 1 elemento,	7,65
	31750-32	Marrón	86x86x36,5 mm	7,65
	Para todos los articulos de la serie 31.			
	31751-30	B. Nieve	Caja alta	8,80
	31751-31	Marfil	de 1 elemento,	8,80
	31751-32	Marrón	86x86x46,5 mm	8,80
	NOTA: Los artículos 31510-31511-31512-31526 y 31857 no se adaptan a ninguna de estas cajas.			
	Sin marco para todos los artículos de la serie 31. (Aptas los marcos 31611.)			
	**31753-30**	B. Nieve	Caja alta	5,06
	31753-31	Marfil	de 1 elemento,	5,06
	31753-32	Marrón	86x86x37 mm	5,06
	NOTA: El artículo 31857no se adapta a esta caja			
	**MARCOS**			
	Para caja universal. Material termoestable.			
	31611-30	B. Nieve	Para 1 elemento	2,70
	31611-31	Marfil	87x87 mm.	2,70
	31611-32	Marrón		3,11
	31611-33	Aluminio		4,03
	31611-34	Cava		4,03

	CONCEPTO			PRECIO EUROS
	**31621-30**	B. Nieve	Para 2 elementos	4,54
	31621-31	Marfil	87x157 mm.	4,54
	31621-32	Marrón		5,27
	31621-33	Aluminio		7,63
	31621-34	Cava		7,63
	31631-30	B. Nieve	Para 3 elementos	8,65
	31631-31	Marfil	87x228 mm.	8,65
	31631-32	Marrón		9,17
	31631-33	Aluminio		10,68
	31631-34	Cava		10,68
	31641-30	B. Nieve	Para 4 elementos	11,84
	31641-31	Marfil	87x299 mm.	11,84
	31641-32	Marrón		13,00
	31641-33	Aluminio		14,99
	31641-34	Cava		14,99
	Para caja universal. Material termoplástico.			
	**31610-30**	B. Nieve	Para 1 elemento	3,74
	31610-31	Marfil	80x80 mm.	3,74
	31610-32	Marrón		3,74
	31620-30	B. Nieve	Para 2 elementos	6,29
	31620-31	Marfil	80x152 mm.	6,29
	31620-32	Marrón		6,29
	31630-30	B. Nieve	Para 3 elementos	10,87
	31630-31	Marfil	80x224 mm.	10,87
	31630-32	Marrón		10,87
	31640-30	B. Nieve	Para 4 elementos	15,66
	31640-31	Marfil	80x295 mm.	15,66
	31640-32	Marrón		15,66
	GARRAS SUPLEMENTARIAS			
	27999-39	Opcional (bolsa con 10 juegos de		7,37
	75999-39	garras)		7,39
	SERIE SIMON 32			
	Material para empotrar. Resina termoestable (baquelita). Placa sin tornillos. Color blanco.			
	MECANISMOS 10 AX 250 V~			
	**32101-35**	Interruptor unipolar		11,93
	32131-35	Interruptor bipolar		21,01
	32201-35	Conmutador		13,58
	32251-35	Conmutador "cruce"		24,24
	**32398-35**	Grupo de 2 interruptores		23,91
	32397-35	Grupo de 2 conmutadores		28,90
	**32650-35**	Pulsador "campana"		12,32
	32651-35	Pulsador "luz"		12,32
	**32652-35**	Pulsador de tirador "campana"		16,65
	**BASES DE ENCHUFE 10/16 A 250 V**			
	32432-39	Bipolar, con TT lateral Schuko y embornamiento a tornillo		7,39
	**32041-31**	Tapa para base de enchufe con toma tierra Schuko. Blanco		6,31

Para corroborar la validez de este documento consulte la siguiente página web	
Código Seguro de Validación	**c202707550424cacba0861408ab0a8fe001**
Url de validación	*https://eamic.elda.es/absis/idi/arx/idiarxabsaweb/asp/verificadorfirma.asp*
Metadatos	**Origen: Origen administración Estado de elaboración: Copia auténtica de documento original**

EDICIONES TARIFEC® S.A.
APDO. 23.119
08080 BARCELONA
TEL. (93) 338 00 66

simon

tarifa
edición 2 - 2017

GRUPO D
1 APARTADO
43 PAGINA

CONCEPTO			PRECIO EUROS
TOMAS DE TELEFONO			
	Placa incorporada monobloc 80x80 mm.		
32480-31	Con 4 contactos, p/ conector RJ-11		17,49
32481-31	Con 6 contactos, p/ conector RJ-12		20,64
TOMAS DE SEÑAL R-TV			
	Para sistemas distribución en derivación y cascada.		
75486-39	Unica	Inductivas con conec-	11,66
75487-39	Intermedia	tores IEC	11,66
75488-39	Final		11,66
	**32053-31** Placa 80x80 mm. para tomas de señal R-TV de Simon		4,13
CONTROL Y REGULACION DE LUZ			
	**32813-35** Regulador electrónico de tensión (interruptor/conmutador), 40 a 500W/VA 230V~. C/ fusible de protección T2,5 A y fusible de recambio		109,78
VARIOS			
	**32810-35** Soporte para señalizador luminoso Para artículo 32804-35		11,04
	**32804-35** Señalizador luminoso, con difusor rojo, 130/230V~ y lámpara neón incorporada		10,33
	**32806-35** Zumbador 125/230V~ con regulación de tono		34,33
	**32801-35** Salida de cables con 6 bornes p/ hilo de 2,5 mm² 250V~ con brida sujeción		12,91
	**32800-35** Placa ciega		3,86
	**32803-32** Soporte con lámpara neón1 mA 250V~ 0,5 mA 125V~, (para transformar mecanismos a luminoso o piloto)		11,10
	**32000-35** Portafusible, con base de resina termoestable, para fusibles tamaño 5x20 mm.		15,69
	**32090-31** Tapón portafusible		2,97
	**27094-31**	4 A	Fusible de cerámica	0,76
	27096-31	6,3 A	250V~, tipo rápido,	0,76
	27110-31	10 A	tamaño 5x20 mm.	0,76
	27116-31	16 A		0,76
PLACAS PARA CAJA UNIVERSAL				
	Con abertura central cuadrada. **32610-31** 1 elemento 80x80 mm.			3,47
	**32611-35** y visor rojo. 1 elemento 80x80 mm.			4,69
	Con aberturas centrales circulares.			
32910-31	P/ 1 elemento 80x80 mm.			3,35
32620-31	P/ 2 elementos 80x150 mm.			4,95
32630-31	P/ 3 elementos 80x225 mm.			8,36
32640-31	P/ 4 elementos 80x297 mm.			10,89

CONCEPTO			PRECIO EUROS
 **PLACAS PROTECTORAS PARA CAJA UNIVERSAL**			
Con abertura central cuadrada. **32612-31** P/ 1 elemento 90x90 mm.			5,31
 Con aberturas centrales circulares.			
32912-31	P/ 1 elemento, 90x90 mm.		4,52
32622-31	P/ 2 elementos 90x162 mm.		6,85
32632-31	P/ 3 elementos 90x234 mm.		12,02
 **SUPLEMENTOS**			
32615-31	Abertura central cuadrada		2,76
32614-35	Abertura central cuadrada y visor rojo		4,30
SERIE SIMON 75			
CARACTERISTICAS: - Empotrable. - Mecanismos 10A 250V~, con embornamiento rápido y 16A 250V - Bases de enchufe 10/16A 250V. - Material en resina termoestable. - Marcos de 1, 2, 3 ó 4 elementos para caja universal, en 6 colores. - Pieza intermedia de fijación rápida (12 col.)			
MECANISMOS 10 AX 250V~			
 **7700101-039**	Interruptor unipolar		5,76
7700201-039	Conmutador		6,80
7700251-039	Conmutador "cruce"		14,71
7700211-039	Interruptor-conmutador 16AX 250V~		7,91
 **75101-39**	Interruptor unipolar		6,48
75201-39	Conmutador		7,64
75251-39	Conmutador "cruce"		16,44
75211-39	Interruptor-conmutador 16AX 250V~		8,84
 **75010-30**	B. nieve	Tecla	2,09
75010-31	Marfil		2,09
75010-33	Aluminio		6,09
75010-35	Gris		2,44
75010-36	Bronce		6,89
75010-38	Grafito		2,41
 **75133-39**	Interruptor bipolar 16 AX 250V~		13,35
 **75031-30**	B. nieve	Tecla, sólo para interrup-	2,41
75031-31	Marfil	tores bipolares	2,41
75031-33	Aluminio		6,82
75031-35	Gris		2,82
75031-36	Bronce		7,72
75031-38	Grafito		2,78
 **75398-39**	Grupo de	2 interruptores	14,26
75397-39		2 conmutadores	18,75
75395-39		2 pulsadores desconexión (Al pulsar abre circuito)	13,96
75396-39		2 pulsadores (2 entradas + 2 salidas)	13,96
75399-39		2 pulsadores (1 entrada + 2 salidas) (Para DOMOTICA)	16,73
 **75026-30**	B. nieve	Tecla	3,11
75026-31	Marfil		3,11
75026-33	Aluminio		9,51
75026-35	Gris		3,53
75026-36	Bronce		10,72
75026-38	Grafito		3,49
 **75301-39**	Grupo de 1 conmutador y 1 pulsador "campana".		17,94

Para corroborar la validez de este documento consulte la siguiente página web	
Código Seguro de Validación	**c202707550424cacba0861408ab0a8fe001**
Url de validación	*https://eamic.elda.es/absis/idi/arx/idiarxabsaweb/asp/verificadorfirma.asp*
Metadatos	**Origen: Origen administración Estado de elaboración: Copia auténtica de documento original**

EDICIONES TARIFEC® S.A.
APDO. 23.119
08080 BARCELONA
TEL. (93) 338 00 66

simon

tarifa
edición 2 - 2017

GRUPO D
1 APARTADO
43 a PAGINA

	CONCEPTO			PRECIO EUROS
	75027-30	B. nieve	Tecla	3,17
	75027-31	Marfil		3,17
	75027-33	Aluminio		9,66
	75027-35	Gris		3,61
	75027-36	Bronce		10,91
	75027-38	Grafito		3,58
	7700150-039	Pulsador		6,49
	75150-39	Pulsador		7,22
	75152-39	Pulsador de desconexión. (Al pulsar abre circuito)		7,10
	75017-30	B. nieve	Tecla "campana"	2,09
	75017-31	Marfil		2,09
	75017-33	Aluminio		5,88
	75017-35	Gris		2,41
	75017-36	Bronce		6,62
	75017-38	Grafito		2,40
	75018-30	B. nieve	Tecla "luz"	2,09
	75018-31	Marfil		2,09
	75018-33	Aluminio		5,88
	75018-35	Gris		2,41
	75018-36	Bronce		6,62
	75018-38	Grafito		2,40
	75010-30	B. nieve	Tecla neutro	2,09
	75010-31	Marfil		2,09
	75010-33	Aluminio		6,09
	75010-35	Gris		2,44
	75010-36	Bronce		6,89
	75010-38	Grafito		2,41
	75962-30	Pictogramas color gris, para teclas color negro, grafito y bronce		5,12
	75962-32	Pictogramas color negro, para teclas B. nieve, marfil, gris y aluminio		5,36
	75153-39	Pulsador de tirador		12,17
	75203-39	Conmutador de tirador		21,03
	75051-30	B. nieve	Tecla	2,56
	75051-31	Marfil		2,56
	75051-33	Aluminio		6,91
	75051-35	Gris		2,92
	75051-36	Bronce		8,16
	75051-38	Grafito		2,90
	MECANISMOS CON VISOR 10 AX 250V~			
	Con luminoso incorporado. * Indicado p/ domotica			
	75104-39	Interruptor unipolar		13,12
	75204-39	Conmutador		14,59
	75254-39	Conmutador "cruce"		24,01
	75553-39*	Pulsador para 24V con LED incorporado, color verde		14,97
	75011-30	B. nieve	Tecla	2,16
	75011-31	Marfil		2,16
	75011-33	Aluminio		6,73
	75011-35	Gris		2,61
	75011-36	Bronce		7,61
	75011-38	Grafito		2,58
	75063-30	B. nieve	Tecla con porta-rótulos	4,15
	75063-31	Marfil		4,15
	75063-33	Aluminio		8,79
	75063-35	Gris		4,75
	75063-36	Bronce		10,02
	75063-38	Grafito		4,70

	CONCEPTO			PRECIO EUROS
	Con luminoso incorporado.			
	75393-39	Doble pulsador		25,59
	75394-39	Doble conmutador		26,74
	75025-30	B. nieve	Tecla	6,31
	75025-31	Marfil		6,31
	75025-35	Gris		7,43
	75025-38	Grafito		7,37
	75160-39	Pulsador		13,61
	75015-30	B. nieve	Tecla "campana"	2,31
	75015-31	Marfil		2,31
	75015-33	Aluminio		7,20
	75015-35	Gris		2,77
	75015-36	Bronce		8,09
	75015-38	Grafito		2,74
	75016-30	B. nieve	Tecla "luz"	2,31
	75016-31	Marfil		2,31
	75016-33	Aluminio		7,20
	75016-35	Gris		2,77
	75016-36	Bronce		8,09
	75016-38	Grafito		2,74
	75011-30	B. nieve	Tecla neutro	2,16
	75011-31	Marfil		2,16
	75011-33	Aluminio		6,73
	75011-35	Gris		2,61
	75011-36	Bronce		7,61
	75011-38	Grafito		2,58
	Con piloto incorporado.			
	75102-39	Interruptor unipolar		15,96
	75202-39	Conmutador		17,23
	75212-39	Interruptor-conmutador 16AX 250V~		19,17
	75552-39	Pulsador para 24V, con LED incorporado, color rojo. (Indicado p/ domótica)		14,97
	75012-30	B. nieve	Tecla	2,16
	75012-31	Marfil		2,16
	75012-33	Aluminio		6,73
	75012-35	Gris		2,61
	75012-36	Bronce		7,61
	75012-38	Grafito		2,58
	75134-39	Interruptor bipolar 16 AX 250V~,		19,24
	75032-30	B. nieve	Tecla, solo para	2,53
	75032-31	Marfil	interruptores bipolares	2,53
	75032-33	Aluminio		7,89
	75032-35	Gris		3,09
	75032-36	Bronce		8,89
	75032-38	Grafito		3,07
	Soporte con lámpara neón 1mA 250V~ para			
	31802-31	interruptores unipolares y pulsadores luminosos y conmutadores con piloto		8,25
	31803-31	conmutadores y conmut. "cruce", con luminoso e interruptores con piloto		8,25
	BASES ENCHUFE 10/16A 250V			
	75431-39	Bipolar		5,03
	75040-60	B. nieve	Tapa con dispositivo de	3,01
	75040-61	Marfil	seguridad	3,01
	75040-63	Aluminio		7,03
	75040-65	Gris		3,47
	75040-66	Bronce		7,90
	75040-68	Grafito		3,44
	Bipolar, con TT lateral Schuko,			
	75432-39	Embornamiento a tornillo		4,99
	75464-39	Embornamiento rápido. Sin garras		4,96

Para corroborar la validez de este documento consulte la siguiente página web	
Código Seguro de Validación	**c202707550424cacba0861408ab0a8fe001**
Url de validación	*https://eamic.elda.es/absis/idi/arx/idiarxabsaweb/asp/verificadorfirma.asp*
Metadatos	**Origen: Origen administración Estado de elaboración: Copia auténtica de documento original**

EDICIONES TARIFEC® S.A.
APDO. 23.119
08080 BARCELONA
TEL. (93) 338 00 66

simon

tarifa
edición 2 - 2017

GRUPO D
1 APARTADO
43 b PAGINA

	CONCEPTO			PRECIO EUROS
	**75041-60**	B. nieve	Tapa con dispositivo de	3,01
	75041-61	Marfil	seguridad	3,01
	75041-63	Aluminio		7,03
	75041-65	Gris		3,47
	75041-66	Bronce		7,90
	**75041-68**	Grafito		3,44
	75041-67	Rojo	para identificación circuitos especiales	3,78
	**75090-60**	B. nieve	Tapa con dispositivo de	8,83
	75090-61	Marfil	seguridad	8,83
	75090-65	Gris		9,94
	75090-68	Grafito		9,88
	Bipolar, con toma tierra lateral Schuko, marco incorporado monoblock, 80x80 mm. disp. seguridad			
	75452-60	B. nieve	embornamiento a tornillo	8,52
	75452-61	Marfil		8,52
	BASES DE ENCHUFE INTERNACIONAL (PARA EXPORTACION)			
	**75458-39**	Bipolar, con toma tierra de espiga "sistema francés".		7,42
	**75068-60**	B. nieve		2,68
	75068-61	Marfil		2,68
	75068-63	Aluminio mate		7,18
	75068-65	Gris		3,04
	75068-66	Bronce		8,11
	75068-68	Grafito		2,96
	Mixta polarizada (europea-americana) con toma tierra 15A 125V o 16A 250V			
	27439-32	Marfil		7,73
	27439-35	Blanco nieve		7,73
	27439-38	Grafito		7,95
	**75088-30**	B. nieve	Tapa	3,17
	75088-31	Marfil		3,17
	75088-38	Grafito		4,16
	**CONTROL PERSIANAS**			
	75333-39	Interruptor persiana 3 posiciones		21,26
	**75033-30**	B. nieve	Tecla	3,31
	75033-31	Marfil		3,31
	75033-33	Aluminio		9,47
	75033-38	Grafito		3,63
	**75331-39**	Grupo 2 pulsadores		22,68
	**75028-30**	B. nieve	Tecla	3,31
	75028-31	Marfil		3,31
	75028-33	Aluminio		9,66
	75028-35	Gris		3,80
	75028-36	Bronce		10,91
	75028-38	Grafito		3,76
	**75396-39**	Grupo 2 pulsadores, 10A 250V~ (sin enclavamiento)		13,96
	**75029-30**	B. nieve	Tecla	3,63
	75029-31	Marfil		3,63
	75029-33	Aluminio		10,19
	75029-35	Gris		4,15
	75029-36	Bronce		11,47
	75029-38	Grafito		4,12
	**75358-39**	Receptor IR para persianas Potencia máxima 700W/VA 230V		98,49
	**75080-30**	B. nieve	Tapa	2,15
	75080-31	Marfil		2,15
	75080-33	Aluminio		6,13
	75080-35	Gris		2,53
	75080-36	Bronce		6,96
	75080-38	Grafito		2,49

	CONCEPTO			PRECIO EUROS
	**75350-69**	Mando a distancia infrarrojos, sobre 10 canales. Alcance 6/9 m. Angulo emisión 60°.		79,97
	TOMAS DE TELEFONO			
	**75480-30**	B. nieve	Con 4 contactos,	8,92
	75480-31	Marfil	para conector RJ-11	8,92
	75480-32	Negro		9,27
	75480-33	Gris		9,22
	75481-30	B. nieve	Con 6 contactos,	10,78
	75481-31	Marfil	para conector RJ-12	10,78
	75481-32	Negro		11,32
	75481-33	Gris		11,27
	**75062-30**	B. nieve	Tapa	2,63
	75062-31	Marfil		2,63
	75062-33	Aluminio		7,45
	75062-35	Gris		2,99
	75062-36	Bronce		8,49
	75062-38	Grafito		2,96
	TOMAS DE SEÑAL R-TV+SAT			
	**75466-69**	Unica	Toma para satélite	14,31
	75467-69	Intermedia	(Modulares)	14,31
	75468-69	Final	R-TV + SAT Compatibilidad con TDT.	14,31
	**75097-30**	B. nieve	Tapa	2,47
	75097-31	Marfil		2,47
	75097-33	Aluminio		7,02
	75097-35	Gris		2,85
	75097-36	Bronce		7,92
	75097-38	Grafito		2,82
	Para sistemas distribución en derivación y cascada.			
	75486-39	Unica	Tomas Inductivas R-TV	11,66
	75487-39	Intermedia		11,66
	75488-39	Final		11,66
	**75053-30**	B. nieve	Tapa	2,47
	75053-31	Marfil		2,47
	75053-33	Aluminio		6,97
	75053-35	Gris		2,84
	75053-36	Bronce		7,72
	75053-38	Grafito		2,80
	**MECANISMOS DE MANDO**			
	75233-39	Conm.rotativo de 4 posic.16A 250V~		18,18
	**75079-30**	B. nieve	Tapa	5,20
	75079-31	Marfil		5,20
	75079-33	Aluminio		14,85
	75079-35	Gris		5,99
	75079-36	Bronce		16,88
	75079-38	Grafito		5,94
	**75234-39**	Conm.rotativo de 3 posic. 16A 250V~		16,87
	**75084-30**	B. nieve	Tapa	5,20
	75084-31	B. marfil		5,20
	Se suministran con dos llaves. 5A 250V~.			
	75520-39	Pulsador-conmutador con llave, (llave extraíble en posición reposo)		124,11
	75521-39	Conmutador con llave, 2 posiciones, (llave extraíble en ambas posiciones)		124,11
	75522-39	Conmutador con llave, 2 posiciones con enclavamiento (llave no extraíble en bornes 3 y 4).		124,98
	**75057-30**	B. nieve	Tapa	2,35
	75057-31	Marfil		2,35
	75057-33	Aluminio		6,59
	75057-35	Gris		2,67
	75057-36	Bronce		7,48
	75057-38	Grafito		2,67

Para corroborar la validez de este documento consulte la siguiente página web	
Código Seguro de Validación	**c202707550424cacba0861408ab0a8fe001**
Url de validación	*https://eamic.elda.es/absis/idi/arx/idiarxabsaweb/asp/verificadorfirma.asp*
Metadatos	**Origen: Origen administración Estado de elaboración: Copia auténtica de documento original**

EDICIONES TARIFEC® S.A.
APDO. 23.119
08080 BARCELONA
TEL. (93) 338 00 66

simon

tarifa
edición 2 - 2017

GRUPO D
1 APARTADO
43 c PAGINA

CONCEPTO			PRECIO EUROS
 **75891-39**	Juego de llaves universales para art. 75520-39, 75521-39 y 75522-39		57,74
	Interruptor-conmutador para tarjeta, 6A 250V~ (2A inductivos), con indicador luminoso.		
 **75526-30**	B. nieve	Con 1 microrruptor	26,94
75526-31	Marfil		26,94
75526-33	Aluminio		31,05
75526-35	Gris		29,12
75526-36	Bronce		33,45
75526-38	Grafito		29,12
75550-30	B. nieve	Con 2 microrruptores	27,55
75550-31	Marfil		27,55
75550-33	Aluminio		31,74
75550-35	Gris		29,81
75550-36	Bronce		34,34
75550-38	Grafito		29,81
ADAPTADORES INFORMATICOS VOZ Y DATOS			
ADAPTADORES PLANOS			
 **75585-60**	B. nieve	Para 1 conector AMP	9,42
75585-61	Marfil	UTP/FTP/TELEF.	9,42
75585-65	Gris		10,52
 **75589-60**	B. nieve	Para 2 conectores AMP	9,71
75589-61	Marfil	UTP/FTP/TELEF.	9,71
75589-65	Gris		10,82
 **75598-60**	B. nieve	Para 1 conector	9,54
75598-61	Marfil	SYSTIMAX	9,54
75598-65	Gris		10,67
 **75593-60**	B. nieve	Para 2 conectores	9,71
75593-61	Marfil	SYSTIMAX	9,71
75593-65	Gris		10,82
ADAPTADORES INCLINADOS			
 **75578-30**	B. nieve	Para 1 conector	9,72
75578-31	Marfil	UTP/FTP/TELEF./SYSTIMAX	9,72
75578-35	Gris		10,86
75578-38	Grafito		10,74
 **75579-30**	B. nieve	Para 2 conectores	10,35
75579-31	Marfil	UTP/FTP/TELEF./SYSTIMAX	10,35
75579-35	Gris		11,48
75579-38	Grafito		11,38
 Conectores AMP para adapt. planos e inclinados			
75540-39	UTP	Categoria 5e	16,20
75544-39	UTP	Categoria 6e	18,32
 **75541-39**	FTP	Categoria 5e apantallado	26,68
75528-39	TELEF.	Categoria 3	16,04
 Para adaptadores inclinados añadir a los conect. AMP			
75001-39	Módulo para UTP y FTP		0,63
75000-39	Módulo para TELEF.		0,63
Conectores SYSTIMAX para adaptadores planos e inclinados			
 **75542-30**	UTP	Categoria. 5e	28,00
75542-31			28,00
75542-32			28,98
75542-37		Para circuitos especiales	28,98
 Para adaptadores inclinados añadir a los conect. SYSTIMAX			
75002-39	Módulo para UTP		0,64
75003-39			0,64
75004-39			0,64

CONCEPTO			PRECIO EUROS
 **75577-30**	B. nieve	Adaptador neutro	7,76
75577-31	marfil		7,76
75577-32	Negro		8,59
75577-35	Gris		8,68
CONTROL Y REGULACION DE LUZ			
 **7500313-039**	Pulsador regulador trafo electromagnético para cargas incandescentes (40 a 500W), halógenas a 230V y halógenas con trafo electromagnéti co (50-350VA)		44,92
7500316-039	Pulsador regulador trafo electrónico para cargas incandescentes (40 a 500W), halógenas a 230V y halógenas con trafo electromagnético		49,15
 **75010-30**	B. nieve	Tecla	2,09
75010-31	Marfil		2,09
75010-33	Aluminio		6,09
75010-35	Gris		2,44
75010-36	Bronce		6,89
75010-38	Grafito		2,41
Regulador electrón. tensión, de 40 a 300W/VA 230V~ con fusible protección T 1,6A y fusible de recambio.			
 **75311-39**		Interruptor	43,92
Regulador electrón. tensión, de 40 a 500W/VA 230V~ con fusible protección T 2,5A y fusible de recambio.			
75313-39		Interruptor/conmutador	78,95
 **75317-39**	Regulador electrónico para lámparas de fluorescencia (interruptor/conmutador), con carga máxima 3A. Incorpora fusible protección F 0,5A. y fusible de recambio		107,10
75319-39	Regulador electrónico universal (interruptor/conmutador), de 40 a 420W/ VA 230V~. Para todo tipo de cargas excepto fluorescencia.		109,68
 **75054-30**	B. nieve	Tapa reguladores	4,95
75054-31	Marfil	electrónicos	4,95
75054-33	Aluminio mate		8,45
75054-35	Gris		5,69
75054-36	Bronce		9,59
75054-38	Grafito		5,65
 **75318-39**	Regulador electrónico de tensión con luminoso, (interruptor/conmutador), de 40 a 500W/VA 230V~. Incorpora fusible protección T 5A y fusible de recambio		80,92
 **75050-30**	B. nieve	Tapa con disco luminoso	5,58
75050-31	Marfil		5,58
75050-33	Aluminio		9,66
75050-35	Gris		7,01
75050-36	Bronce		10,91
75050-38	Grafito		6,92
 **75312-39**	Regulador electrónico de tensión (interruptor/conmutador), de 100 a 1000W/VA 230V~. con fusible protección T 5A. y fusible de recambio		180,48
 **75035-30**	B. nieve	Tapa Serie 75	11,73
75035-31	Marfil		11,73
75035-38	Grafito		14,84
 **75305-69**	Regulador electrónico tensión tacto Principal (interruptor/conmutador), de 40 a 500 W/VA 230V~, luminoso incorporado		89,45
75322-69	Interruptor/conmutador electrónico Principal por relé (interruptor/conmutador) hasta 2000 W/VA 230V~ con luminoso		88,38

Para corroborar la validez de este documento consulte la siguiente página web	
Código Seguro de Validación	**c202707550424cacba0861408ab0a8fe001**
Url de validación	*https://eamic.elda.es/absis/idi/arx/idiarxabsaweb/asp/verificadorfirma.asp*
Metadatos	**Origen: Origen administración Estado de elaboración: Copia auténtica de documento original**

EDICIONES TARIFEC® S.A.
APDO. 23.119
08080 BARCELONA
TEL. (93) 338 00 66

simon

tarifa
edición 2 - 2017

GRUPO D
1 APARTADO
43 d PAGINA

	CONCEPTO	PRECIO EUROS
	75306-69 Auxiliar p/ art. 75305 y 75322	30,69
	**75034-30** B. nieve Tapa Serie 75	3,84
	75034-31 Marfil	3,84
	75034-33 Aluminio	8,23
	75034-35 Gris	7,27
	75034-36 Bronce	9,29
	75034-38 Grafito	7,21
	**75355-39** Regulador de tensión por infrarrojos (interrupt./conmut.), 40 a 500W/VA	89,91
	75357-39 Interruptor/ Conmut. por infrarrojos por Triac, de 40 a 500W/VA 230V~	84,11
	75356-39 Interruptor/conmutador por infrarrojos por relé hasta 2000W/VA 230V~	84,11
	**75080-30** B. nieve Tapa	2,15
	75080-31 Marfil	2,15
	75080-33 Aluminio	6,13
	75080-35 Gris	2,53
	75080-36 Bronce	6,96
	75080-38 Grafito	2,49
	**75350-69** Mando a distancia infrarrojos, sobre 10 canales. Alcance 6/9 m. Angulo emisión 60°.	79,97
	**75310-39** Conmutador de 2 niveles de luz	36,39
	75324-39 Conmut. temporizado 2 funciones	48,82
	**27007-32** Marfil Tapa	4,31
	27007-35 B. Nieve	4,31
	**75088-30** B. Nieve Adaptador	3,17
	75088-31 Marfil	3,17
	Transformador electrónico p/ lámparas halógenas Regulables mediante reguladores electrónicos.	
	**75351-39** de 60 W	38,49
	75352-39 de 105W	42,02
	**75325-39** Pulsador temporizado 750W/VA Temporizador regulable entre 4 seg. a 10 min.	61,15
	**75088-30** B. nieve Adaptador	3,17
	75088-31 Marfil	3,17
	75088-38 Grafito	4,16
	Interruptor-detector con desconexión regulable de 4 seg. a 10 min.	
	75340-30 de 40 a 300 W/VA 230V~	105,72
	75341-30 a relé 1000 W/VA 230V~	116,30
	**75343-39** Detector presencia 230 V~ Angulo 180° alcance 9 m.	105,67
	**27060-35** B. nieve Tapa	3,32
	27060-32 Marfil	3,32
	**75088-30** B. nieve Adaptador	3,17
	75088-31 Marfil	3,17
	SEÑALIZACION Y BALIZADO	
	**75809-39** Baliza de emergencia autónomo, con encendido automático, haz luminoso (5 lux 1 hora)	75,72
	**75088-30** B. nieve Adaptador	3,17
	75088-31 Marfil	3,17
	75088-38 Grafito	4,16

	CONCEPTO	PRECIO EUROS
	**75370-39** Baliza de cortesía. Iluminación por leds, haz luminoso 3 lúmenes-11 lux a 30 cm.	59,12
	**27036-35** B. Nieve Tecla	4,41
	**75088-30** B. nieve Adaptador	3,17
	75088-31 Marfil	3,17
	**26809-39** Señalizador luminoso, rosca mignonnette (E-10) sin lámpara.	5,77
	Lámpara incandescencia	
	**75802-39** 3W 230V (E-10)	5,58
	75803-39 3W 24V (E-10)	5,58
	**75065-30** Verde Tapa	2,80
	75065-31 Translúcido	2,80
	75065-32 Rojo	2,93
	PROTECCION Y SEGURIDAD	
	Interruptor automático magnetotérmico curva C Poder de corte 3000A. Tensión 120-230V	
	75410-30 10A 1P+N	52,46
	75411-30 16A 1P+N	52,46
	Protección magnetotérmica y diferencial curva C Poder de corte 3000A. Tensión 120-230V	
	75416-30 10A 10mA	124,62
	75417-30 16A 10mA	124,62
	Limitador de sobretensión de origen atmosférico Protección fina 230V. Visualización de funcionamiento por piloto óptico.	
	75420-30 10A 10mA	134,14
	Instalación en caja empotrar universal. Conectar un solo detector técnico a cada fuente de alimentación.	
	**75860-30** Detector de Inundación empotrable Incluye una sonda de inundación pudiendo comandar una electroválvula (Art. 81870-39) para el cierre automático del suministro de agua.	162,86
	**75861-30** Detector de Gas empotrable (butano, propano, metano, gas ciudad, gas natural y otros). Dispone de led de servicio (verde) led bicolor alarma/averia (rojo y ambar) y pulsador de Test.	157,24
	**75870-30** Fuente de alimentación empotrable. Equipo alimentación (12V~) válido para el detector de gas (Art. 75861-30) y detector de inundación (Art. 75860-30). Dispone de led de servicio (verde).	45,16
	**75088-30** B. nieve Adaptador	3,17
	Alimentación: 230V~ 50 Hz. Indicado para Simon VOX 2 y Simon Vit@	
	**81871-39** Electroválvula de gas Normalmente abierta para control de suministro de gas. Rearme manual. Grado de Protección: IP 54	116,94
	**81870-39** Electroválvula de agua Normalmente abierta para control de suministro de agua. Rearme automático. Grado de Protección: IP 65	143,32

Para corroborar la validez de este documento consulte la siguiente página web	
Código Seguro de Validación	**c202707550424cacba0861408ab0a8fe001**
Url de validación	*https://eamic.elda.es/absis/idi/arx/idiarxabsaweb/asp/verificadorfirma.asp*
Metadatos	**Origen: Origen administración Estado de elaboración: Copia auténtica de documento original**

EDICIONES TARIFEC® S.A.
APDO. 23.119
08080 BARCELONA
TEL. (93) 338 00 66

simon

tarifa edición 2 - 2017

GRUPO D
1 APARTADO 44 PAGINA

	CONCEPTO			PRECIO EUROS
	**81864-39**	Sonda de inundación		21,05
		SONIDO		
	**75252-39**	Radio digital con display 110-230V, 50/60Hz. Función autoapagado 4 memorias programables		143,94
	**27058-32**	Marfil	Tecla radio	3,76
	27058-35	B. nieve		3,76
	**75088-30**	B. nieve	Adaptador tecla	3,17
	75088-31	Marfil		3,17
	**05031-39**	Central de sonido 1 canal. 220V AC/40V A, 50/60Hz. Ampliable con art. 05070-39. Caja empotrar incluida		272,47
	**05131-30**	B. nieve	Tapa 278x126x21 mm.	12,46
	05131-38	Grafito		13,11
	**05732-30**	B. nieve	Tapa preinstalación central	7,16
	**05731-39**	Caja empotrar central 250x115x50 mm. fondo a empotrar 45mm.		4,45
	**05212-39**	Mando Digital entrada walkman y salida auriculares		84,03
	**05012-30**	B. nieve	Tapa	3,18
	05012-31	Marfil		3,18
	05012-38	Grafito		3,35
	**05222-39**	Mando Digital con sintonizador FM y salida auriculares.		115,40
	**05022-30**	B. nieve	Tapa	3,18
	05022-31	Marfil		3,18
	05022-38	Grafito		3,35
	**05232-39**	Mando Digital con emisión y recepción de avisos, salida auriculares y entrada walkman.		133,97
	**05032-30**	B. nieve	Tapa	3,18
	05032-31	Marfil		3,18
	05032-38	Grafito		3,35
	**75088-30**	B. nieve	Adaptador tapas	3,17
	75088-31	Marfil		3,17
	75088-38	Grafito		4,16
	**05562-39**	Altavoz 2W 16Ω		31,65
	**75052-30**	B. nieve	Tapa	2,52
	75052-31	Marfil		2,52
	75052-38	Grafito		2,84
		CONTROL DE TEMPERATURA		
	**75816-39**	Termostato digital con display. Manual. Control de aire acondicionado o calefacción. Salida relé 8 (2)A		109,48
	**75817-39**	Cronotermostato digital con display. Automático. Control de aire acondicionado y calefacción. 8 programas asignables. Salida relé 8 (2)A. Cambio horario verano-invierno automático		138,26

	CONCEPTO			PRECIO EUROS
	**27555-35**	B. nieve	Tapa	3,66
	27555-32	Marfil		3,66
	**75500-39**	Termostato calor con contacto de ventana.		67,71
	75503-39	Termostato frio-calor.		77,71
	**27505-35**	B. nieve	Tapa	7,48
	27505-32	Marfil		7,48
	**75088-30**	B. nieve	Adaptador tapas	3,17
	75088-31	Marfil		3,17
		Termostato para calefacción 10 (4) A 230V~, regulación de 5° a 30° C, precisión ± 0,25°C.		
	75500-61	Marfil		50,64
	75500-68	Grafito		54,56
		Termostato p/ calefacción 10 (4) A 230V~ y refrigeración 5 (2) A 230V~, regulación de 5 a 30°C, precisión ± 0,5° C, con interruptor (ON-OFF).		
	75503-61	Marfil		79,64
	75503-68	Grafito		84,42
		VARIOS		
	**75853-39**	Regulador de música ambiental, con punto 0 de 3W, 27Ω.		15,55
	75855-39	con punto 0 de 5W, 47Ω.		20,86
	75857-39	Regulador tándem de música ambiental, con punto 0 de 5+5W, 47Ω. Debe utilizarse caja empotrar 31711-31		49,68
	**75055-30**	B. nieve	Tapa	4,79
	75055-31	Marfil		4,79
	75055-33	Aluminio		8,13
	75055-35	Gris		5,44
	75055-36	Bronce		9,21
	75055-38	Grafito		5,38
	**75400-39**	Toma para altavoz mono s/DIN 41529		5,40
	**75057-30**	B. nieve	Tapa	2,35
	75057-31	Marfil		2,35
	75057-33	Aluminio		6,59
	75057-35	Gris		2,67
	75057-36	Bronce		7,48
	75057-38	Grafito		2,67
	**75401-39**	Toma para altavoz estéreo s/DIN 41529		8,68
	**75082-30**	B. nieve	Tapa	2,67
	75082-31	Marfil		2,67
	75082-35	Gris		3,04
	75082-38	Grafito		2,96
	**75806-39**	Zumbador 127/230V~		20,62
	**75052-30**	B. nieve	Tapa	2,52
	75052-31	Marfil		2,52
	75052-33	Aluminio		6,95
	75052-35	Gris		2,86
	75052-36	Bronce		7,89
	75052-38	Grafito		2,84
	**75801-39**	Salida cables, con 4 bornes dobles, para hilo hasta 2,5mm² de sección, 380V~, con brida de sujeción		8,49

Para corroborar la validez de este documento consulte la siguiente página web	
Código Seguro de Validación	**c202707550424cacba0861408ab0a8fe001**
Url de validación	*https://eamic.elda.es/absis/idi/arx/idiarxabsaweb/asp/verificadorfirma.asp*
Metadatos	**Origen: Origen administración Estado de elaboración: Copia auténtica de documento original**

EDICIONES TARIFEC® S.A.
APDO. 23.119
08080 BARCELONA
TEL. (93) 338 00 66

simon

tarifa
edición 2 - 2017

GRUPO D
1 APARTADO
45 PAGINA

	CONCEPTO		PRECIO EUROS
	75051-30 B. nieve	Tapa	2,56
	75051-31 Marfil		2,56
	75051-33 Aluminio		6,91
	75051-35 Gris		2,92
	75051-36 Bronce		8,16
	75051-38 Grafito		2,90
	**26001-39** Portafusible con base de cerámica para fusibles cilíndricos tamaño 8x32 mm. hasta 16A 380V~.		5,32
	**75056-30** B. nieve	Tapa	5,30
	75056-31 Marfil		5,30
	75056-33 Aluminio		10,32
	75056-35 Gris		6,29
	75056-36 Bronce		11,75
	75056-38 Grafito		6,22
	**75091-30** B. Nieve	Tapón portafusible, con ventana p/ indicador de fusión	2,91
	75091-31 Marfil		2,91
	75091-32 Negro		3,10
	75091-35 Gris		3,15
	**75800-30** B. nieve	Placa ciega	5,81
	75800-31 Marfil		5,81
	75800-33 Aluminio		10,67
	75800-35 Gris		7,04
	75800-36 Bronce		11,80
	75800-38 Grafito		7,04
	Garras suplementarias		
	27999-39 Opcional (bolsa 10 jgos de garras)		7,37
	75999-39 Opcional (bolsa 10 jgos de garras)		7,39
	CAJAS DE SUPERFICIE		
	Aptas p/ todos los mecanismos, tomas informáticas, toma de teléfono y artículos 26806-75400-75510-75511-75512-75431-75442 y 75800.		
	**75750-30** B. nieve	Baja, para 1 elemento	4,84
	75750-31 Marfil	82x89x27 mm.	4,84
	75750-32 Negro		5,36
	75750-35 Gris		5,36
	75760-30 B. nieve	Baja, para 2 elementos	8,31
	75760-31 Marfil	82x160x27 mm.	8,31
	75760-32 Negro		9,26
	75760-35 Gris		9,26
	Aptas para todos los artículos de la serie.		
	**75751-30** B. nieve	Alta, para 1 elemento	5,04
	75751-31 Marfil	82x89x37 mm.	5,04
	75751-32 Negro		5,61
	75751-35 Gris		5,61
	75761-30 B. nieve	Alta, para 2 elementos	8,70
	75761-31 B. marfil	82x160x37 mm.	8,70
	75761-32 Negro		9,71
	75761-35 Gris		9,71
	**MARCOS PARA CANALES**		
	75611-30 Marco de 80x88 mm. 1 elemento		2,91
	75621-30 Marco de 80x168 mm. 2 elementos		4,64
	**MARCOS**		
	75610-30 B. nieve	Para 1 elemento	2,67
	75610-31 Marfil	80x88 mm.	2,67
	75610-32 Negro		3,29
	75610-33 Aluminio		4,87
	**75610-34** Madera		9,01
	75610-35 Gris		3,26
	75610-36 Bronce		5,53
	75610-37 Granate		3,48
	75610-61 Cava		8,20

	CONCEPTO		PRECIO EUROS
	**75610-63** Cromado		7,47
	75610-64 Azul cobalto		3,48
	75610-65 Verde		3,48
	75610-66 Oro		8,13
	**75620-30** B. nieve	Para 2 elementos	4,31
	75620-31 Marfil	80x159 mm.	4,31
	75620-32 Negro		5,25
	75620-33 Aluminio		7,34
	75620-34 Madera		13,93
	75620-35 Gris		5,21
	75620-36 Bronce		8,19
	75620-37 Granate		5,41
	75620-61 Cava		12,82
	75620-63 Cromado		11,68
	75620-64 Azul cobalto		5,41
	75620-65 Verde		5,41
	75620-66 Oro		12,56
	**75630-30** B. nieve	Para 3 elementos	8,02
	75630-31 B. marfil	80x230 mm.	8,02
	75630-32 Negro		9,76
	75630-33 Aluminio		10,59
	75630-34 Madera		18,00
	75630-35 Gris		9,64
	75630-36 Bronce		11,83
	75630-37 Granate		9,44
	75630-61 Cava		16,59
	75630-63 Cromado		15,20
	75630-64 Azul cobalto		9,44
	75630-65 Verde		9,44
	75630-66 Oro		16,24
	**75640-30** B. nieve	Para 4 elementos	11,71
	75640-31 B. marfil	80x301 mm.	11,71
	75640-32 Negro		14,23
	75640-33 Aluminio		14,43
	75640-34 Madera		21,80
	75640-35 Gris		14,08
	75640-36 Bronce		16,13
	75640-37 Granate		14,03
	75640-61 Cava		19,85
	75640-63 Cromado		18,16
	75640-64 Azul cobalto		14,03
	75640-65 Verde		14,03
	75640-66 Oro		19,65
	PIEZAS INTERMEDIAS		
	**75900-39** B. nieve		1,57
	75901-39 Marrón		1,90
	75902-39 Gris		1,90
	75903-39 Rojo		1,90
	75904-39 Azul		1,90
	**75905-39** Verde		1,90
	75906-39 Oro		5,90
	75907-39 Negro		1,90
	75908-39 Amarillo		1,90
	75909-39 Rosa		1,74
	**75910-39** B. marfil		1,57
	75911-39 Plata		5,55
	75912-39 Lila		1,90
	75913-39 Menta		1,74
	75918-39 Grafito		1,94
	MECANISMOS 10 AX 250V~		
	**7700101-039** Interruptor unipolar		5,76
	7700201-039 Conmutador		6,80
	7700251-039 Conmutador "cruce"		14,71
	7700211-039 Interruptor-conmutador 16AX 250V~		7,91
	7700150-039 Pulsador 10A		6,49
	**82010-30** B. nieve	Tecla Simon 82	3,42
	82010-31 Marfil		3,42
	82010-33 Aluminio mate		4,08
	82010-34 Cava mate		4,10
	82010-38 Grafito		3,69

Para corroborar la validez de este documento consulte la siguiente página web	
Código Seguro de Validación	**c202707550424cacba0861408ab0a8fe001**
Url de validación	*https://eamic.elda.es/absis/idi/arx/idiarxabsaweb/asp/verificadorfirma.asp*
Metadatos	**Origen: Origen administración Estado de elaboración: Copia auténtica de documento original**

EDICIONES
TARIFEC® S.A.
APDO. 23.119
08080 BARCELONA
TEL. (93) 338 00 66

simon

tarifa
edición 2 - 2017

GRUPO D
1 APARTADO
45 a PAGINA

CONCEPTO			PRECIO EUROS
82063-30	B. nieve	Tecla con porta-rótulos	4,10
82063-31	Marfil		4,10
82063-33	Aluminio mate		5,55
82063-34	Cava mate		5,58
82063-38	Grafito		4,37
82017-30	B. nieve	Tecla pulsador campana	3,68
82017-31	Marfil		3,68
82017-33	Aluminio mate		4,66
82017-34	Cava mate		4,69
82017-38	Grafito		3,93
82018-30	B. nieve	Tecla pulsador luz	3,68
82018-31	Marfil		3,68
82018-33	Aluminio mate		4,66
82018-34	Cava mate		4,69
82018-38	Grafito		3,93
75010-30	B. nieve	Tecla Simon 75	2,09
75010-31	Marfil		2,09
75010-33	Aluminio		6,09
75010-35	Gris		2,44
75010-36	Bronce		6,89
75010-38	Grafito		2,41
75063-30	B. nieve	Tecla con porta-rótulos	4,15
75063-31	Marfil		4,15
75063-33	Aluminio mate		8,79
75063-35	Gris		4,75
75063-36	Bronce		10,02
75063-38	Grafito		4,70
75017-30	B. nieve	Tecla pulsador campana	2,09
75017-31	Marfil		2,09
75017-33	Aluminio mate		5,88
75017-35	Gris		2,41
75017-36	Bronce		6,62
75017-38	Grafito		2,40
75018-30	B. nieve	Tecla pulsador luz	2,09
75018-31	Marfil		2,09
75018-33	Aluminio mate		5,88
75018-35	Gris		2,41
75018-36	Bronce		6,62
75018-38	Grafito		2,40
88010-30	B. nieve	Tecla Simón 88	4,40
88010-32	Marrón		4,72
88010-38	Grafito		4,72
88063-30	B. nieve	Tecla con porta-rótulos	5,16
88063-32	Marrón		5,62
88063-38	Grafito		5,62
88017-30	B. nieve	Tecla pulsador campana	4,57
88017-32	Marrón		4,89
88017-38	Grafito		4,89
88018-30	B. nieve	Tecla pulsador luz	4,64
88018-32	Marrón		5,00
88018-38	Grafito		5,00
	Sólo compatibles con Simin 82 y Nature		
7700160-039	Pulsador con luminoso 10A		12,07
7700112-039	Interruptor 16AX con piloto		14,72
		Teclas Simón 82	
8200011-030	B. nieve	Neutro con visor	3,93
8200011-031	Marfil		3,93
8200011-033	Aluminio mate		5,49
8200011-034	Cava mate		5,49
8200011-038	Grafito		4,31
8200011-093	Aluminio	Detail 82	5,11
8200015-030	B. nieve	Con visor campana	4,20
8200015-031	Marfil		4,20
8200015-033	Aluminio mate		5,81
8200015-034	Cava mate		5,81
8200015-038	Grafito		4,51
8200015-093	Aluminio	Detail 82	5,43

CONCEPTO			PRECIO EUROS
8200016-030	B. nieve	Con visor luz	4,20
8200016-031	Marfil		4,20
8200016-033	Aluminio mate		5,81
8200016-034	Cava mate		5,81
8200016-038	Grafito		4,51
8200016-093	Aluminio	Detail 82	5,43
8200013-030	B. nieve	Con visor neutro	3,75
8200013-031	Marfil		3,75
8200013-033	Aluminio mate		5,17
8200013-034	Cava mate		5,17
8200013-038	Grafito		4,04
8200013-093	Aluminio	Detail 82	4,82
7700802-037	Soporte con led rojo, luminoso/piloto		7,04
7700802-064	Soporte con led azul, luminoso/piloto		7,04

SERIES SIMON 73
SIMON 73 LOFT

MECANISMOS MONOBLOCK SIMON 73 LOFT

73201-50	Blanco	Conmutador 10 AX 250V~	6,88
73201-53	Aluminio		15,39
73150-50	Blanco	Pulsador 10 A 250~	9,30
73150-53	Aluminio		15,89
73431-50	Blanco	Base de enchufe bipolar	6,93
73431-53	Aluminio	con dispositivo de seguridad 16 A 250V	16,89
73432-50	Blanco	Base de enchufe con TT	8,64
73432-53	Aluminio	lateral Schuko 16A 250V, con dispositivo de seguridad	17,37
73481-50	Blanco	Toma de teléfono RJ-12,	12,81
73481-53	Aluminio	con 6 contactos	18,96
73088-50	Adaptador para mecanismos Serie Simón 27		5,37
73433-50	Blanco	Base de enchufe doble precableada con TT lateral Schuko 16A 250V, con dispositivo de seguridad	21,87

2 SERIES DE SUPERFICIE ADAPTABLES AL MISMO MECANISMO

MECANISMOS 10 AX 250 V~

73101-39	Interruptor unipolar		3,42
73201-39	Conmutador		3,96
73251-39	Conmutador "cruce"		9,64
73010-60	Blanco	Tecla Simon 73 LOFT	1,52
73010-62	Grafito		2,08
73010-63	Aluminio		5,20
73010-30	B. nieve	Tecla Simon 73	1,53
73010-31	Marfil		1,53
73131-39	Interruptor bipolar 16A		8,38
73023-60	Blanco	Tecla Simon 73 LOFT, solo p/interruptores bipolar	2,09
73023-62	Grafito		2,54
73023-63	Aluminio		5,02
73023-30	B. nieve	Tecla Simon 73 , solo para interruptores bipolares	2,15
73023-31	Marfil		2,15
73398-39	Grupo de 2 interruptores		8,08

Para corroborar la validez de este documento consulte la siguiente página web	
Código Seguro de Validación	**c202707550424cacba0861408ab0a8fe001**
Url de validación	*https://eamic.elda.es/absis/idi/arx/idiarxabsaweb/asp/verificadorfirma.asp*
Metadatos	**Origen: Origen administración Estado de elaboración: Copia auténtica de documento original**

EDICIONES TARIFEC® S.A.
APDO. 23.119
08080 BARCELONA
TEL. (93) 338 00 66

simon

tarifa
edición 2 - 2017

GRUPO D
1 APARTADO
45 b PAGINA

	CONCEPTO			PRECIO EUROS
	**73026-60**	Blanco	Tecla Simon 73 LOFT	2,66
	73026-62	Grafito		3,24
	73026-63	Aluminio		6,17
	**73026-30**	B. nieve	Tecla Simon 73	2,00
	73026-31	Marfil		2,00
	**73150-39**	Pulsador		3,92
	**73017-60**	Blanco	Tecla LOFT "Campana"	2,13
	73017-62	Grafito		2,62
	73017-63	Aluminio		5,02
	73018-60	Blanco	Tecla LOFT "Luz"	2,13
	73018-62	Grafito		2,62
	73018-63	Aluminio		5,02
	73010-60	Blanco	Tecla LOFT neutro	1,52
	73010-62	Grafito		2,08
	73010-63	Aluminio		5,20
	**73017-30**	B. nieve	Tecla "Campana"	1,55
	73017-31	Marfil		1,55
	73018-30	B. nieve	Tecla "Luz"	1,55
	73018-31	Marfil		1,55
	73010-30	B. nieve	Tecla neutro	1,53
	73010-31	Marfil		1,53
	**73160-39**	Pulsador con luminoso incorporado		7,12
	**73015-60**	Blanco	Tecla LOFT "Campana"	2,66
	73015-62	Grafito		3,24
	73015-63	Aluminio		6,17
	73016-60	Blanco	Tecla LOFT "Luz"	2,66
	73016-62	Grafito		3,24
	73016-63	Aluminio		6,17
	73011-60	Blanco	Tecla LOFT neutro	2,09
	73011-62	Grafito		2,79
	73011-63	Aluminio		5,46
	**73015-30**	B. nieve	Tecla "Campana"	2,17
	73015-31	Marfil		2,17
	73016-30	B. nieve	Tecla "Luz"	2,17
	73016-31	Marfil		2,17
	73011-30	B. nieve	Tecla neutro	2,00
	73011-31	Marfil		2,00
	**BASES DE ENCHUFES 10/16 A 250 V**			
	73431-39	Bipolar		2,69
	**73040-60**	Blanco	Tapa Simon 73 LOFT	2,17
	73040-62	Granito	con dispositivo de se-	2,66
	73040-63	Aluminio	guridad	7,55
	**73040-30**	B. nieve	Tapa Simon 73	1,80
	73040-31	Marfil		1,80
	**73432-39**	Bipolar, con TT lateral Schuko, embornamiento a tornillo.		2,95
	**73041-60**	Blanco	Tapa Simon 73 LOFT	3,60
	73041-62	Granito	con dispositivo de se-	4,39
	73041-63	Aluminio	guridad	8,17
	**73041-67**	Rojo		
	Para identificación de circuitos especiales.			5,04

	CONCEPTO			PRECIO EUROS
	**73044-30**	B. nieve	Tapa Simon 73 con dis-	2,11
	73044-31	Marfil	positivo de seguridad	2,11
	**73458-39**	Bipolar, con toma tierra de espiga "sistema francés".		5,50
	73068-60	Blanco	Con dispositivo de seguridad	4,38
	73068-62	Grafito		5,36
	**73068-63**	Aluminio		10,06
	73068-30	B. nieve	Tapa enchufe 2P+TT	3,23
	73068-31	Marfil	tipo francés	3,23
	TOMAS DE TELEFONO			
			Simon 73 LOFT	
	**73480-60**	Blanco	con 4 contactos para	8,96
	73480-62	Grafito	conector RJ-11	11,01
	73480-63	Aluminio		13,32
	73481-60	Blanco	con 6 contactos, para	9,96
	73481-62	Grafito	conector RJ-12	11,22
	73481-63	Aluminio		12,84
			Simon 73	
	73480-30	B. nieve	Con 4 contactos, para	6,50
	73480-31	Marfil	conector RJ-11	6,50
	**73481-30**	B. nieve	Con 6 contactos, para	10,38
	73481-31	Marfil	conector RJ-12	10,38
	TOMAS DE SEÑAL R-TV + SAT			
	**73486-69**	Unica	Para satélite	14,28
	73487-69	Intermedia		14,28
	73488-69	Final		14,28
	**73097-60**	Blanco	Tapa Simon 73 LOFT	2,66
	73097-62	Grafito		3,24
	73097-63	Aluminio		6,17
	**73053-30**	B. nieve	Tapa Simon 73	1,62
	73053-31	Marfil		1,62
	MECANISMOS DE MANDO			
	**73396-39**	Grupo 2 pulsadores		8,52
	**73028-60**	Blanco	Tecla Simon 73 LOFT	2,96
	73028-62	Grafito		3,63
	73028-63	Aluminio		6,62
	ADAPTADORES INFORMATICOS SIMON 73 LOFT			
	Soporte con 1 conector RJ-45			
	**73585-60**	Blanco	Cat. 5e Tool less	12,92
	73585-62	Grafito	(conector incluido)	17,36
	73585-63	Aluminio		32,88
	Soporte con anclaje para 1 conector RJ-45			
	73085-60	Blanco	Keystone (AMP, KRONE,	8,07
	73085-62	Grafito	BRAND-REX...)	10,75
	**73085-63**	Aluminio		20,60
	75540-39	Conector RJ-45 AMP		16,20
	Soporte para 2 conectores RJ-11/12 ó RJ-45 Se necesita módulo universal			
	73086-60	Blanco	Keystone (AMP, KRONE,	8,68
	73086-62	Grafito	BRAND-REX...)	11,52
	73086-63	Aluminio		22,00
	**75001-39**	Módulo universal		0,63
	75540-39	Conector RJ-45 AMP		16,20

Para corroborar la validez de este documento consulte la siguiente página web	
Código Seguro de Validación	**c202707550424cacba0861408ab0a8fe001**
Url de validación	*https://eamic.elda.es/absis/idi/arx/idiarxabsaweb/asp/verificadorfirma.asp*
Metadatos	**Origen: Origen administración Estado de elaboración: Copia auténtica de documento original**

EDICIONES TARIFEC® S.A.
APDO. 23.119
08080 BARCELONA
TEL. (93) 338 00 66

simon

tarifa
edición 2 - 2017

GRUPO D
1 APARTADO
45 c PAGINA

	CONCEPTO			PRECIO EUROS
	**75000-39**	Módulo universal		0,63
	75528-39	Conector RJ-11/12		16,04
		Soporte con anclaje para 1 conector RJ-45		
	**73593-60**	Blanco	AVAYA	8,23
	73593-62	Grafito		11,04
	73593-63	Aluminio		20,97
	**75542-30**	Blanco	Conector RJ-45 AVAYA	28,00
	75542-31	Marfil		28,00
	75542-32	Grafito		28,98
	75542-37	Naranja (para identificaión de circuitos especiales)		28,98
		VARIOS SIMON 73 LOFT		
	**73800-60**	Blanco	Tapa ciega	4,12
	73800-62	Grafito		5,49
	73800-63	Aluminio		10,54
	**73805-60**	Blanco	Regleta de derivación	4,83
	73805-63	Aluminio	3 bornes con tapa	11,23
		MARCOS Y ZOCALOS SIMON 73 LOFT		
	**73610-60**	Blanco	Para 1 elemento,	2,69
	73610-62	Grafito	75x75 mm.	3,07
	73610-63	Aluminio		7,04
	**73620-60**	Blanco	Para 2 elementos,	5,20
	73620-62	Grafito	75x146 mm. horizontal	6,69
	73620-63	Aluminio		11,70
	73621-60	Blanco	Para 2 elementos,	5,20
	73621-62	Grafito	75x146 mm. vertical	6,69
	73621-63	Aluminio		11,70
	73630-60	Blanco	Para 3 elementos,	7,55
	73630-62	Grafito	75x217 mm. horizontal	9,74
	73630-63	Aluminio		16,09
	73631-60	Blanco	Para 3 elementos,	7,55
	73631-62	Grafito	75x217 mm. vertical	9,74
	73631-63	Aluminio		16,09
		Adaptadores para zócalos ref. UNEX 8 882-2/03		
		Adaptadores para molduras ref. UNEX 78860-2		
		MARCOS SIMON 73		
	**73610-30**	B. nieve	Para 1 elemento,	2,18
	73610-31	Marfil	82x89 mm.	2,18
	73620-30	B. nieve	Para 2 elementos,	3,99
	73620-31	Marfil	82x160 mm.	3,99
	73630-30	B. nieve	Para 3 elementos,	5,51
	73630-31	Marfil	82x231 mm.	5,51
		ZOCALOS DE SUPERFICIE SIMON 73		
	**73750-30**	B. nieve	Para 1 elemento,	4,40
	73750-31	Marfil	82x89x11 mm	4,40
	73760-30	B. nieve	Para 2 elementos,	5,16
	73760-31	Marfil	82x160x11 mm.	5,16
	73770-30	B. nieve	Para 3 elementos	6,15
	73770-31	Marfil	82x231x11 mm.	6,15
		PIEZAS INTERMEDIAS		
	**73900-39**	B. nieve		1,02
	73901-39	Marrón		1,07
	73902-39	Gris		1,04
	73903-39	Rojo		1,04

	CONCEPTO		PRECIO EUROS
	**73904-39**	Azul	1,04
	73905-39	Verde	1,04
	**73906-39**	Oro	5,33
	73907-39	Negro	1,04
	73908-39	Amarillo	1,04
	**73909-39**	Rosa	1,04
	73910-39	Marfil	1,02
	73911-39	Niquel	2,58
		SERIE SIMON 82	
		Serie extraplana empotrable. Mecanismos 10AX 250V~, con embornamiento rápido y 16A 250V. Bases de enchufe 10/16A 250V. Material en resina termoestable. Marcos de 1, 2, 3 ó 4 elementos para caja universal, en 39 colores. Zócalo intermedio en 4 colores. Acabados 7 col.	
		MECANISMOS 10 AX 250V~	
	**7700101-039**	Interruptor unipolar	5,76
	7700201-039	Conmutador	6,80
	7700251-039	Conmutador "cruce"	14,71
	7700211-039	Interruptor-conmutador 16AX 250V~	7,91
	**75101-39**	Interruptor unipolar	6,48
	75201-39	Conmutador	7,64
	75251-39	Conmutador "cruce"	16,44
	75211-39	Interruptor-conmutador 16 AX 250V~	8,84
	**82010-30**	B. nieve	Tecla	3,42
	82010-31	Marfil		3,42
	82010-33	Aluminio mate		4,08
	82010-34	Cava mate		4,10
	82010-38	Grafito		3,69
	82010-93	Aluminio	Detail 82	3,81
	**82063-30**	B. nieve	Tecla con porta-rótulos	4,10
	82063-31	Marfil		4,10
	82063-33	Aluminio mate		5,55
	82063-34	Cava mate		5,58
	82063-38	Grafito		4,37
	**75133-39**	Interruptor bipolar 16 AX 250V~		13,35
	**82031-30**	B. nieve	Tecla sólo para interrup-	3,96
	82031-31	Marfil	tores bipolares	3,96
	82031-33	Aluminio mate		5,45
	82031-34	Cava mate		5,49
	82031-38	Grafito		4,32
	82031-93	Aluminio	Detail 82	5,08
	**75398-39**	Grupo de 2 interruptores		14,26
	75397-39	Grupo de 2 conmutadores		18,75
	75395-39	Grupo de 2 pulsadores de desconexión (Al pulsar abre circuito)		13,96
	75396-39	Grupo de 2 pulsadores, (2 entradas + 2 salidas)		13,96
	75399-39	Grupo de 2 pulsadores (1 entrada + 2 salidas) (Indicado para Domótica)		16,73
	**82026-30**	B. nieve	Tecla	4,37
	82026-31	Marfil		4,37
	82026-33	Aluminio mate		5,75
	82026-34	Cava mate		5,78
	82026-38	Grafito		4,70
	82026-93	Aluminio	Detail 82	5,38

Para corroborar la validez de este documento consulte la siguiente página web	
Código Seguro de Validación	c202707550424cacba0861408ab0a8fe001
Url de validación	https://eamic.elda.es/absis/idi/arx/idiarxabsaweb/asp/verificadorfirma.asp
Metadatos	Origen: Origen administración Estado de elaboración: Copia auténtica de documento original

EDICIONES
TARIFEC® S.A.
APDO. 23.119
08080 BARCELONA
TEL. (93) 338 00 66

simon

tarifa
edición 2 - 2017

GRUPO D
1 APARTADO
45 d PAGINA

	CONCEPTO	PRECIO EUROS
	**75301-39** Grupo de 1 conmutador y 1pulsador "Campana".	17,94
	**82027-30** B. nieve Tecla	4,48
	82027-31 Marfil	4,48
	82027-33 Aluminio mate	6,14
	82027-34 Cava mate	6,16
	82027-38 Grafito	4,80
	82027-93 Aluminio Detail 82	5,72
	**7700150-039** Pulsador 10A 250V	6,49
	**75150-39** Pulsador	7,22
	75152-39 Pulsador de desconexión. (Al pulsar abre circuito)	7,10
	**82017-30** B. nieve Tecla "Campana"	3,68
	82017-31 Marfil	3,68
	82017-33 Aluminio mate	4,66
	82017-34 Cava mate	4,69
	82017-38 Grafito	3,93
	82017-93 Aluminio Detail 82	4,36
	**82018-30** B. nieve Tecla "Luz"	3,68
	82018-31 Marfil	3,68
	82018-33 Aluminio mate	4,66
	82018-34 Cava mate	4,69
	82018-38 Grafito	3,93
	82018-93 Aluminio Detail 82	4,36
	82010-30 B. nieve Tecla Neutro	3,42
	82010-31 Marfil	3,42
	82010-33 Aluminio mate	4,08
	82010-34 Cava mate	4,10
	82010-38 Grafito	3,69
	82010-93 Aluminio Detail 82	3,81
	**75153-39** Pulsador de tirador	12,17
	75203-39 Conmutador de tirador	21,03
	**82051-30** B. nieve Tecla	4,18
	82051-31 Marfil	4,18
	82051-33 Aluminio mate	5,69
	82051-34 Cava mate	5,72
	82051-38 Grafito	4,48
	82051-93 Aluminio Detail 82	5,30
	**27153-62** Pulsador de tirador	12,53
	82088-30 B. nieve Adaptador	4,46
	82088-31 Marfil	4,46
	MECANISMOS CON VISOR 10 AX 250 V~	
	Con luminoso incorporado.	
	75104-39 Interruptor unipolar	13,12
	75204-39 Conmutador	14,59
	75254-39 Conmutador "cruce"	24,01
	**82011-30** B. nieve Tecla	3,93
	82011-31 Marfil	3,93
	82011-33 Aluminio mate	5,45
	82011-34 Cava mate	5,49
	82011-38 Grafito	4,31
	82011-93 Aluminio Detail 82	5,03
	**75393-39** Doble pulsador	25,59
	75394-39 Doble conmutador	26,74
	**82025-30** B. nieve Tecla	6,95
	82025-31 Marfil	6,95
	82025-33 Aluminio mate	10,38
	82025-34 Cava mate	10,43
	82025-38 Grafito	8,71
	82025-93 Aluminio Detail 82	9,69

	CONCEPTO	PRECIO EUROS
	**7700160-039** Pulsador 10A 250V	12,07
	**75160-39** Pulsador	13,61
	**82015-30** B. nieve Tecla "campana"	4,16
	82015-31 Marfil	4,16
	82015-33 Aluminio mate	5,73
	82015-34 Cava mate	5,75
	82015-38 Grafito	4,47
	82015-93 Aluminio Detail 82	5,36
	82016-30 B. nieve Tecla "luz"	4,16
	82016-31 Marfil	4,16
	82016-33 Aluminio mate	5,73
	82016-34 Cava mate	5,75
	82016-38 Grafito	4,47
	82016-93 Aluminio Detail 82	5,36
	82011-30 B. nieve Tecla Neutro	3,93
	82011-31 Marfil	3,93
	82011-33 Aluminio mate	5,45
	82011-34 Cava mate	5,49
	82011-38 Grafito	4,31
	82011-93 Aluminio Detail 82	5,03
	**82013-30** B. nieve Tecla especial para	3,71
	82013-31 Marfil visor	3,71
	82013-33 Aluminio mate	5,09
	82013-34 Cava mate	5,12
	82013-38 Grafito	4,00
	82013-93 Aluminio Detail 82	4,74
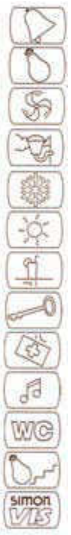	**82972-30** Visor campana blanco	1,07
	82972-31 Visor luz blanco	1,07
	82972-32 Visor ventilador blanco	1,07
	82972-33 Visor luz exterior blanco	1,07
	82972-34 Visor aire acondicionado	1,07
	82972-35 Visor calefacción blanco	1,07
	82972-36 Visor camarera blanco	1,07
	82972-37 Visor llave blanco	1,07
	82972-38 Visor enfermera blanco	1,07
	82972-39 Visor musica blanco	1,07
	82972-60 Visor WC blanco	1,07
	82972-61 Visor luz escalera blanco	1,07
	82972-62 Visor Simon Vis. blanco	1,07
	82982-30 Visor campana grafito	1,33
	82982-31 Visor luz grafito	1,33
	82982-32 Visor ventilador grafito	1,33
	82982-33 Visor luz exterior grafito	1,33
	82982-34 Visor aire acondicionado grafito	1,33
	82982-35 Visor calefacción grafito	1,33
	82982-36 Visor camarera grafito	1,33
	82982-37 Visor llave grafito	1,33
	82982-38 Visor enfermera grafito	1,33
	82982-39 Visor musica grafito	1,33
	82982-60 Visor WC grafito	1,33
	82982-61 Visor luz escalera grafito	1,33
	82982-62 Visor Simon Vis. grafito	1,33
	Con piloto incorporado.	
	7700112-039 Interruptor 16AX 250V	14,72
	**8200011-030** B. nieve Tecla con visor	3,93
	8200011-031 Marfil	3,93
	8200011-033 Aluminio mate	5,49
	8200011-034 Cava mate	5,49
	8200011-038 Grafito	4,31
	**75102-39** Interruptor unipolar	15,96
	75202-39 Conmutador	17,23
	75212-39 Interruptor-conmutador 16 AX 250V~	19,17
	75552-39 Pulsador p/ 24V, con LED incorporado, color rojo. (Indicado p/ Domótica)	14,97

Para corroborar la validez de este documento consulte la siguiente página web	
Código Seguro de Validación	**c202707550424cacba0861408ab0a8fe001**
Url de validación	*https://eamic.elda.es/absis/idi/arx/idiarxabsaweb/asp/verificadorfirma.asp*
Metadatos	**Origen: Origen administración Estado de elaboración: Copia auténtica de documento original**

EDICIONES TARIFEC® S.A.
APDO. 23.119
08080 BARCELONA
TEL. (93) 338 00 66

simon

tarifa
edición 2 - 2017

GRUPO D
1 APARTADO
45 e PAGINA

	CONCEPTO			PRECIO EUROS
	**82011-30**	B. nieve	Tecla	3,93
	82011-31	Marfil		3,93
	82011-33	Aluminio mate		5,45
	82011-34	Cava mate		5,49
	82011-38	Grafito		4,31
	**82011-93**	Aluminio	Detail 82	5,03
	75134-39	Interruptor bipolar 16AX 250V~,		19,24
	**82032-30**	B. nieve	Tecla, sólo para interrup-	4,12
	82032-31	Marfil	tores bipolares	4,12
	82032-33	Aluminio mate		5,60
	82032-34	Cava mate		5,63
	82032-38	Grafito		4,41
	**7700802-037**	Soporte con led rojo, luminoso/piloto		7,04
	7700802-064	Soporte con led azul, luminoso/piloto		7,04
		Soporte con lámpara neón 1mA 250V~		
	**31802-31**	Para interruptores unipolaresy pul- sadores con luminoso y conmutado- res con piloto		8,25
	**31803-31**	Para conmutadores y conmutadores "cruce", con luminoso e interrupto- res con piloto		8,25
	BASES ENCHUFE 16A 250V~ CON DISPOSITIVO DE SEGURIDAD			
	**75431-39**	Bipolar		5,03
	**82040-30**	B. nieve	Tapa	4,02
	82040-31	Marfil		4,02
	82040-33	Aluminio mate		5,67
	82040-34	Cava mate		5,70
	82040-38	Grafito		4,33
	82040-64	Cava-marfil		5,43
	**82040-93**	Aluminio	Detail 82	5,28
		Bipolar, con TT lateral Schuko,		
	75432-39	Embornamiento a tornillo		4,99
	**75464-39**	Embornamiento rápido. Sin garras		4,96
	82041-30	B. nieve	Tapa	3,93
	82041-31	Marfil		3,93
	82041-33	Aluminio mate		5,46
	82041-34	Cava mate		5,49
	82041-38	Grafito		4,09
	82041-64	Cava-marfil		5,38
	**82041-37**	Rojo	para identificación circuitos especiales.	4,11
	**82041-93**	Aluminio	Detail 82	5,08
	82090-30	B. nieve	Tapa, con tapa articulada	10,77
	82090-31	Marfil		10,77
	82090-33	Aluminio mate		13,53
	82090-34	Cava mate		13,60
	82090-38	Grafito		11,53
	82090-93	Aluminio	Detail 82	12,63
	82099-30	B. nieve	Tapa, con tapa articulada	13,70
	82099-31	Marfil	y led indicador de tensión	13,70
	82099-33	Aluminio mate		16,89
	82099-34	Cava mate		16,98
	82099-38	Grafito		14,65
		Con marco incorporado monobloc 89x87 mm. embornamiento a tornillo.		
	**82452-30**	B. nieve	Bipolar, con TT lateral	8,69
	82452-31	Marfil	Schuko	8,69
	**75462-39**	Semi-superficie, bipolar + TT lateral Schuko, embornamiento a tornillo.		7,76

	CONCEPTO			PRECIO EUROS
	**82043-30**	B. nieve	Tapa, con collarín	5,11
	82043-31	Marfil	transparente	5,11
	82043-33	Aluminio mate		6,95
	82043-34	Cava mate		6,99
	82043-38	Grafito		5,42
	82045-30	B. nieve	Tapa para base enchufe	3,50
	82045-31	Marfil	británica	3,50
	82045-33	Aluminio mate		4,92
	82045-34	Cava mate		4,95
	82045-38	Grafito		3,72
	82045-93	Aluminio	Detail 82	4,64
		Mixta polarizada (europea-americana) con toma tie- rra 15A 125V o 16A 250V		
	**27439-32**	Marfil		7,73
	27439-35	Blanco nieve		7,73
	27439-38	Grafito		7,95
	82088-30	B. nieve	Adaptador	4,46
	82088-31	Marfil		4,46
	82088-38	Grafito		4,80
	82088-93	Aluminio	Detail 82	5,17
	**CONTROL PERSIANAS**			
	**75333-39**	Interruptor persiana 3 posiciones		21,26
	**82033-30**	B. nieve	Tecla	4,96
	82033-31	Marfil		4,96
	82033-33	Aluminio		6,55
	82033-34	Cava mate		6,58
	82033-38	Grafito		5,31
	82033-93	Aluminio	Detail 82	6,11
	**75331-39**	Grupo 2 pulsadores 10A 250V~ Con enclavamiento seguridad		22,68
	**82028-30**	B. nieve	Tecla	4,69
	82028-31	Marfil		4,69
	82028-33	Aluminio mate		6,44
	82028-34	Cava mate		6,47
	82028-38	Grafito		5,04
	82028-93	Aluminio	Detail 82	6,00
	**75396-39**	Grupo de 2 pulsadores. Sin enclavamiento.		13,96
	**82029-30**	B. nieve	Tecla	4,96
	82029-31	Marfil		4,96
	82029-33	Aluminio mate		6,80
	82029-34	Cava mate		6,83
	82029-38	Grafito		5,24
	82029-93	Aluminio	Detail 82	6,34
	**75358-39**	Receptor IR para persianas Potencia máxima 700W/VA 230V		98,49
	**82080-30**	B. nieve	Tapa	3,93
	82080-31	Marfil		3,93
	82080-33	Aluminio		5,97
	82080-34	Cava mate		5,99
	82080-38	Grafito		4,28
	82080-93	Aluminio	Detail 82	5,57
	**75350-69**	Mando a distancia infrarrojos, sobre 10 canales. Alcance 6/9 m. Angulo emisión 60°		79,97
	MECANISMOS DE MANDO			
	**75233-39**	Conmutador rotativo de 4 posiciones Para colocar el marco, debe romperse las pestañas del mismo.		18,18
	**82079-30**	B. nieve	Tapa	6,67
	82079-31	Marfil		6,67
	82079-33	Aluminio mate		9,14
	82079-34	Cava mate		9,18
	82079-38	Grafito		7,16
	82079-93	Aluminio	Detail 82	8,53

Para corroborar la validez de este documento consulte la siguiente página web	
Código Seguro de Validación	**c202707550424cacba0861408ab0a8fe001**
Url de validación	*https://eamic.elda.es/absis/idi/arx/idiarxabsaweb/asp/verificadorfirma.asp*
Metadatos	**Origen: Origen administración Estado de elaboración: Copia auténtica de documento original**

EDICIONES TARIFEC® S.A.
APDO. 23.119
08080 BARCELONA
TEL. (93) 338 00 66

simon

tarifa
edición 2 - 2017

GRUPO D
1 APARTADO
45 f PAGINA

	CONCEPTO			PRECIO EUROS
	**75234-39**	Conmutador rotativo de 3 posiciones		16,87
	**82084-30**	B. nieve	Tapa	6,98
	82084-31	Marfil		6,98
	82084-33	Aluminio mate		9,56
	82084-34	Cava mate		9,60
	82084-38	Grafito		7,51
	82084-93	Aluminio	Detail 82	8,92
	Todos los mecanismos se suministran con dos llaves. 5A 250V~.			
	**75520-39**	Pulsador-conmutador con llave, (llave extraíble en posición reposo)		124,11
	75521-39	Conmutador con llave, 2 posiciones, (llave extraíble en ambas posiciones)		124,11
	75522-39	Conmutador con llave, 2 posiciones con enclavamiento (llave no extraíble en bornes 3 y 4).		124,98
	**82057-30**	B. nieve	Tapa	4,36
	82057-31	Marfil		4,36
	82057-33	Aluminio mate		6,44
	82057-34	Cava mate		6,47
	82057-38	Grafito		4,65
	82057-93	Aluminio	Detail 82	6,00
	**75891-39**	Juego de llaves universal, para art.l 31520, 31521 y 31522.		57,74
	Interruptor-conmutador para tarjeta. 6 (2)A 250V ~ con indicador luminoso.			
	26526-39	Con 1 microrruptor		15,32
	26550-39	Con 2 microrruptores		16,24
	Interruptores para tarjeta, temporización a la desconexión, regulable entre 0,5 seg. y 10 min. Con indicador luminoso.			
	75558-39	Temporizado 230V~ 5A		55,59
	75559-39	Codificada 230V~ 50/60Hz 550W Necesita tarjeta con TAG ref. 75963-39		95,25
	**82078-60**	B. nieve	Tapa	8,51
	82078-61	Marfil		8,51
	82078-63	Aluminio mate		9,99
	82078-64	Cava mate		9,99
	82078-68	Grafito		8,61
	82078-93	Aluminio	Detail 82	9,32
	**75963-39**	TAG codificado RFID (25 u.)		67,77
	TOMAS DE TELEFONO			
	**75480-30**	Con 4 contactos, p/ conector RJ-11		8,92
	75481-30	Con 6 contactos, p/ conector RJ-12		10,78
	82062-60	B. nieve	Tapa	4,06
	82062-61	Marfil		4,06
	82062-63	Aluminio mate		6,02
	82062-64	Cava mate		6,04
	82062-68	Grafito		4,35
	82062-93	Aluminio	Detail 82	5,60
	**TOMA DE SEÑAL R-TV Y MULTIMEDIA**			
	75466-69	Unica	Toma para satélite	14,31
	75467-69	Intermedia	(Modulares) R-TV + SAT	14,31
	75468-69	Final	Compatibilidad con TDT.	14,31
	**82097-30**	B. nieve	Tapa	4,05
	82097-31	Marfil		4,05
	82097-33	Aluminio mate		5,24
	82097-34	Cava mate		5,27
	82097-38	Grafito		4,35
	82097-93	Aluminio	Detail 82	4,90

	CONCEPTO			PRECIO EUROS
	**75486-39**	Unica	Tomas Inductivas	11,66
	75487-39	Intermedia	R-TV	11,66
	75488-39	Final		11,66
	**82053-30**	B. nieve	Tapa R-TV	3,93
	82053-31	Marfil		3,93
	82053-33	Aluminio mate		5,11
	82053-34	Cava mate		5,14
	82053-38	Grafito		4,21
	82053-93	Aluminio	Detail 82	4,77
	**2700091-030**	B. nieve	Conector VGA para vídeo	23,80
	2700091-031	Marfil		23,80
	2700091-038	Grafito		24,04
	**2701090-030**	B. nieve	Conector con tapa USB tipo hembra	19,79
	2701090-031	Marfil		19,79
	2701090-038	Grafito		19,98
	**2701092-030**	B. nieve	Conector con tapa audio mini-jack	19,79
	2701092-031	Marfil		19,79
	2701092-038	Grafito		19,98
	2701093-030	B. nieve	3 conectores con tapa audio vídeo RCA	19,79
	2701093-031	Marfil		19,79
	2701093-038	Grafito		19,98
	2701094-030	B. nieve	Conector con tapa HDMI	25,00
	2701094-031	Marfil		25,00
	2701094-038	Grafito		25,25
	**82088-30**	B. nieve	Adaptador	4,46
	82088-31	Marfil		4,46
	82088-33	Aluminio mate		5,55
	82088-34	Cava mate		5,58
	82088-38	Grafito		4,80
	82088-93	Aluminio	Detail 82	5,17
	**75405-39**	Toma cargador 5V/DC puerto USB y latiguillo micro-USB		44,75
	82039-30	B. nieve	Tapa toma cargador	3,80
	82039-31	Marfil		3,80
	82039-33	Aluminio mate		10,77
	82039-34	Cava mate		10,77
	82039-38	Grafito		3,99
	ADAPTADORES INFORMÁTICOS VOZ Y DATOS			
	ADAPTADORES PLANOS			
	82005-30	B. nieve	Para 1 conector AMP	9,30
	82005-31	Marfil	UTP/FTP/TELEF.	9,30
	82005-33	Aluminio mate		11,64
	82005-34	Cave mate		11,69
	82005-38	Grafito		10,12
	82005-93	Aluminio	Detail 82	10,85
	**82006-30**	B. nieve	Para 2 conectores AMP	9,43
	82006-31	Marfil	UTP/FTP/TELEF.	9,43
	82006-33	Aluminio mate		11,83
	82006-34	Cave mate		11,89
	82006-38	Grafito		10,27
	82006-93	Aluminio	Detail 82	11,03
	**82008-30**	B. nieve	Para 1 conector	9,43
	82008-31	Marfil	SYSTIMAX	9,43
	82008-33	Aluminio mate		11,78
	82008-34	Cave mate		11,84
	82008-38	Grafito		10,39
	82008-93	Aluminio	Detail 82	10,98
	**82009-30**	B. nieve	Para 2 conectores	9,58
	82009-31	Marfil	SYSTIMAX	9,58
	82009-33	Aluminio mate		11,83
	82009-34	Cave mate		11,89
	82009-38	Grafito		10,54
	82009-93	Aluminio	Detail 82	11,03

Para corroborar la validez de este documento consulte la siguiente página web	
Código Seguro de Validación	**c202707550424cacba0861408ab0a8fe001**
Url de validación	*https://eamic.elda.es/absis/idi/arx/idiarxabsaweb/asp/verificadorfirma.asp*
Metadatos	**Origen: Origen administración Estado de elaboración: Copia auténtica de documento original**

EDICIONES TARIFEC® S.A.
APDO. 23.119
08080 BARCELONA
TEL. (93) 338 00 66

simon

tarifa
edición 2 - 2017

GRUPO D
1 APARTADO
45 9 PAGINA

CONCEPTO			PRECIO EUROS
ADAPTADORES INCLINADOS			
			
82578-30	B. nieve	Para 1 conector	10,45
82578-31	Marfil	UTP/FTP/TELEF./SYSTIMAX	10,45
82578-38	Grafito		11,23
82579-30	B. nieve	Para 2 conectores	11,47
82579-31	Marfil	UTP/FTP/TELEF./SYSTIMAX	11,47
82579-38	Grafito		12,34
Conectores AMP para adapt. planos e inclinados			
			
75540-39	UTP	Categoria 5e	16,20
75544-39	UTP	Categoria 6e	18,32
75541-39	FTP	Categoria 5e apantallado	26,68
75528-39	TELEF.	Categoria 3	16,04
Para adaptadores inclinados añadir a los conect. AMP			
			
75001-39	Módulo para UTP y FTP		0,63
75000-39	Módulo para TELEF.		0,63
Conectores SYSTIMAX para adaptadores planos e inclinados			
			
75542-30	UTP	Categoria. 5e	28,00
75542-31			28,00
75542-32			28,98
75542-37		Para circuitos especiales	28,98
Para adaptadores inclinados añadir a los conect. SYSTIMAX			
			
75002-39	Módulo para UTP		0,64
CONTROL Y REGULACION DE LUZ			
			
7500313-039	Pulsador regulador trafo electromagnético para cargas incandescentes (40 a 500W), halógenas a 230V y halógenas con trafo electromagnético (50-350VA)		44,92
7500316-039	Pulsador regulador trafo electrónico para cargas incandescentes (40 a 500W), halógenas a 230V y halógenas con trafo electromagnético		49,15
			
82010-30	B. nieve	Tecla	3,42
82010-31	Marfil		3,42
82010-33	Aluminio		4,08
82010-34	Cava mate		4,10
82010-38	Grafito		3,69
82010-93	Aluminio	Detail 82	3,81
Regulador electrón. tensión, de 40 a 300W/VA 230V~ con fusible protección T 1,6A y fusible de recambio.			
			
75311-39	Interruptor		43,92
Regulador electrón. tensión, de 40 a 500W/VA 230V~ con fusible protección T 2,5A y fusible de recambio.			
75313-39	Interruptor/conmutador		78,95
			
75317-39	Regulador electrónico para lámparas de fluorescencia (interruptor/conmutador), con carga máxima 3A. Incorpora fusible protección F 0,5A. y fusible de recambio		107,10
75319-39	Regulador electrónico universal (interruptor/conmutador), de 40 a 420W/VA 230V~. Para todo tipo de cargas excepto fluorescencia.		109,68

CONCEPTO			PRECIO EUROS
			
82054-30	B. nieve	Tapa reguladores	6,32
82054-31	Marfil	electrónicos	6,32
82054-33	Aluminio mate		8,69
82054-34	Cava mate		8,73
82054-38	Grafito		6,81
82054-93	Aluminio	Detail 82	8,10
			
75318-39	Regulador electrónico de tensión con luminoso, (interruptor/conmutador), de 40 a 500W/VA 230V~. Incorpora fusible protección T 5A y fusible de recambio		80,92
			
82050-30	B. nieve	Tapa con disco luminoso	7,14
82050-31	Marfil		7,14
82050-33	Aluminio		9,89
82050-34	Cava mate		9,95
82050-38	Grafito		7,71
			
75312-39	Regulador electrónico de tensión (interruptor/conmutador), de 100 a 1000W/VA 230V~. con fusible protección T 5A. y fusible de recambio		180,48
			
82035-30	B. nieve	Tapa	13,99
82035-31	Marfil		13,99
82035-38	Grafito		16,66
			
75305-69	Regulador Universal tacto Principal (interruptor/conmutador), de 40 a 500 W/VA 230V~, luminoso azul incorporado		89,45
75322-69	Interruptor/conmutador electrónico tacto Principal por relé hasta 2000 W/VA 230V~ con luminoso azul		88,38
75306-69	Auxiliar p/ art. 75305 y 75322		30,69
			
82034-30	B. nieve	Tapa	5,54
82034-31	Marfil		5,54
82034-33	Aluminio		7,86
82034-34	Cava mate		7,90
82034-38	Grafito		5,87
82034-93	Aluminio	Detail 82	7,32
			
75355-39	Regulador de tensión por infrarrojos (interrupt./conmut.), 40 a 500W/VA		89,91
75357-39	Interruptor/ Conmut. por infrarrojos por Triac, de 40 a 500W/VA 230V~		84,11
75356-39	Interruptor/conmutador por infrarrojos por relé hasta 2000W/VA 230V~		84,11
			
82080-30	B. nieve	Tapa	3,93
82080-31	Marfil		3,93
82080-33	Aluminio		5,97
82080-34	Cava mate		5,99
82080-38	Grafito		4,28
82080-93	Aluminio	Detail 82	5,57
			
75350-69	Mando a distancia infrarrojos, sobre 10 canales. Alcance 6/9 m. Angulo emisión 60°.		79,97
			
75310-39	Conmutador de 2 niveles de luz		36,39
75324-39	Conmut. temporizado 2 funciones		48,82
			
82007-30	B. nieve	Tapa	9,67
82007-31	Marfil		9,67
82007-33	Aluminio		11,06
82007-34	Cava mate		11,11
82007-38	Grafito		10,08
82007-93	Aluminio	Detail 82	10,31
Transformador electrónico p/ lámparas halógenas.			
			
75351-39	de 60 W		38,49
75352-39	de 105W		42,02

Para corroborar la validez de este documento consulte la siguiente página web	
Código Seguro de Validación	**c202707550424cacba0861408ab0a8fe001**
Url de validación	*https://eamic.elda.es/absis/idi/arx/idiarxabsaweb/asp/verificadorfirma.asp*
Metadatos	**Origen: Origen administración Estado de elaboración: Copia auténtica de documento original**

EDICIONES TARIFEC® S.A.
APDO. 23.119
08080 BARCELONA
TEL. (93) 338 00 66

simon

tarifa
edición 2 - 2017

GRUPO D
1 APARTADO
45 h PAGINA

	CONCEPTO			PRECIO EUROS
	**75326-39**	Creación de escenas, máx. 4 diferentes		104,86
	**82048-30**	B. nieve	Tecla	9,08
	82048-31	Marfil		9,08
	82048-33	Aluminio		12,75
	82048-34	Cava mate		12,81
	82048-38	Grafito		10,03
	82048-93	Aluminio	Detail 82	11,91
	**75325-39**	Pulsador temporizado 750W/VA Temporizador regulable entre 4 seg. a 10 min.		61,15
	**82088-30**	B. nieve	Adaptador	4,46
	82088-31	Marfil		4,46
	82088-33	Aluminio		5,55
	82088-34	Cava mate		5,58
	82088-38	Grafito		4,80
	82088-93	Aluminio	Detail 82	5,17
	**75343-39**	Detector presencia 230 V~ 50 Hz. Angulo 180° alcance 9 m.		105,67
	**82060-30**	B. nieve	Tapa	3,53
	82060-31	Marfil		3,53
	82060-33	Aluminio		5,43
	82060-34	Cava mate		5,46
	82060-38	Grafito		3,83
	82060-93	Aluminio	Detail 82	5,06
	Interruptor-detector con desconexión regulable de 4 seg. a 10 min.			
	82340-30	de 40 a 300 W/VA 230V~		117,47
	82341-30	a relé 1000 W/VA 230V~		129,18
	SEÑALIZACION Y BALIZADO			
	**75809-39**	Baliza de emergencia autónomo, con encendido automático, haz luminoso (5 lux 1 hora)		75,72
	**82088-30**	B. nieve	Adaptador	4,46
	82088-31	Marfil		4,46
	82088-33	Aluminio		5,55
	82088-34	Cava mate		5,58
	82088-38	Grafito		4,80
	82088-93	Aluminio	Detail 82	5,17
	**82960-39**	Filtros colores, baliza cortesía basculante		5,67
	**75370-39**	Baliza de cortesía. Iluminación por leds, haz luminoso 3 lúmenes-11 lux a 30 cm.		59,12
	**82036-30**	B. nieve	Tapa basculante orientación haz luminoso	8,46
	82036-31	Marfil		8,46
	82036-33	Aluminio		9,83
	82036-34	Cava mate		9,88
	82036-38	Grafito		8,64
	**26809-39**	Señalizador luminoso, rosca mignonnette (E-10) sin lámpara.		5,77
		Lámpara incandescencia		
	75802-39	3W 230V (E-10)		5,58
	75803-39	3W 24V (E-10)		5,58
	**82065-30**	Verde	Tapa	3,42
	82065-31	Translúcido		3,42
	82065-32	Rojo		3,42

	CONCEPTO			PRECIO EUROS
	Marco luminoso de 1 elemento para:			
	82613-30	Interruptor 75101-39, pulsador 75150-39 o conmutador 75201-39		23,59
	82615-30	Base de enchufe 75431/75432/75464/ 75468-39 y tarjeteros 26526/26550/75558/ 75559-39		24,30
	**82066-32**	Tecla luminosa con filtro neutro. Debe utilizarse con ref. 75101/75150/75201-39		25,62
	**82066-31**	Tecla luminosa con filtro "Campana"		25,62
	82066-30	Tecla luminosa con filtro "Luz"		25,62
	**82993-39**	Indicador luminoso, conexión directa 230V~, no precisa de mecanismo		25,22
	82068-30	B. nieve	Tapa enchufe 2P+tt	4,28
	82068-31	Marfil	francesa + seguridad	4,28
	82068-33	Aluminio		6,05
	82068-34	Cava mate		6,07
	82068-38	Grafito		4,47
	82068-64	Cava mate		5,90
	82068-93	Aluminio	Detail 82	5,63
	Diferentes opciones de filtro para art. 82066-32 y 82993-39			
	**82962-30**	Filtro campana		1,32
	82962-31	Filtro luz		1,32
	82962-32	Filtro WC		1,32
	82962-33	Filtro salida		1,32
	82962-34	Filtro hombre		1,32
	82962-35	Filtro mujer		1,32
	82962-36	Filtro asistencia médica		1,32
	82962-37	Filtro alarma		1,32
	82962-60	Filtro rana		2,59
	82962-61	Filtro oso		2,59
	82962-62	Filtro sol/luna		2,59
	82962-63	Filtro WC	fondo transparente	1,32
	82962-64	Filtro hombre	"	1,32
	82962-65	Filtro mujer	"	1,32
	82962-66	Filtro prohibido fumar	"	1,32
	82962-67	Filtro salida	"	1,32
	Filtros personalizados: Bajo demanda pueden personalizarse el filtro que desee (logotipos, pictogramas, etc.)			
	PACK QUITAMIEDOS			
	**82570-31**	Pack quitamiedos compuesto por: - Conmutador - Tecla luminosa - Filtro sol y luna - Marco monocolor marfil (1 elemen.)		40,15
	**75804-39**	Pasen - esperen. Es necesario el difusor 82096 y la tecla 82013		49,30
	Para el caso de necesitar más puntos de indicación, comandadas por un solo mecanismos de control.			
	75805-39	Mecanismo pasen - esperen individual. Es necesario el difusro 82096.		37,14
	**82096-30**	B. nieve	Difusor bicolor	39,35
	82096-31	Marfil		39,35
	82096-33	Aluminio mate		40,59
	82096-34	Cava mate		40,80
	82096-38	Grafito		40,31
	82096-93	Aluminio	Detail 82	37,87

Para corroborar la validez de este documento consulte la siguiente página web	
Código Seguro de Validación	**c202707550424cacba0861408ab0a8fe001**
Url de validación	*https://eamic.elda.es/absis/idi/arx/idiarxabsaweb/asp/verificadorfirma.asp*
Metadatos	**Origen: Origen administración Estado de elaboración: Copia auténtica de documento original**

EDICIONES TARIFEC® S.A.
APDO. 23.119
08080 BARCELONA
TEL. (93) 338 00 66

simon

tarifa
edición 2 - 2017

GRUPO D
1 APARTADO
46 PAGINA

	CONCEPTO	PRECIO EUROS
	**82013-30** B. nieve Tecla con visor	3,71
	82013-31 Marfil	3,71
	82013-33 Aluminio mate	5,09
	82013-34 Cava mate	5,12
	82013-38 Grafito	4,00
	82013-93 Aluminio Detail 82	4,74
	PROTECCION Y SEGURIDAD	
	Instalación en caja empotrar universal. Conectar un solo detector técnico a cada fuente de alimentación.	
	**75860-30** Detector de Inundación empotrable Incluye una sonda de inundación pudiendo comandar una electroválvula (Art. 81870-39) para el cierre automático del suministro de agua.	162,86
	**75861-30** Detector de Gas empotrable (butano, propano, metano, gas ciudad, gas natural y otros). Dispone de led de servicio (verde) led bicolor alarma/averia (rojo y ambar) y pulsador de Test.	157,24
	**75870-30** Fuente de alimentación empotrable. Equipo alimentación (12V~) válido para el detector de gas (Art. 75861-30) y detector de inundación (Art. 75860-30). Dispone de led de servicio (verde).	45,16
	**82088-30** B. nieve Adaptador	4,46
	Alimentación: 230V~ 50 Hz. Indicado para Simon VOX 2 y Simon Vit@	
	81871-39 Electroválvula de gas. IP 54	116,94
	81870-39 Electroválvula de agua. IP 65 Normalmente abierta para control de suministro de agua. Rearme automático	143,32
	**81864-39** Sonda de inundación	21,05
	Interruptor automático magnetotérmico curva C Poder de corte 3000A. Tensión 120-230V	
	75410-30 10A 1P+N	52,46
	75411-30 16A 1P+N	52,46
	Protección magnetotérmica y diferencial curva C Poder de corte 3000A. Tensión 120-230V	
	75416-30 10A 10mA	124,62
	75417-30 16A 10mA	124,62
	Limitador de sobretensión de origen atmosférico Protección fina 230V. Visualización de funcionamiento por piloto óptico.	
	75420-30 10A 10mA	134,14
	**82088-30** B. nieve Adaptador	4,46
	SONIDO	
	**75252-39** Radio digital con display 110-230V, 50/60Hz. Función autoapagado 4 memorias programables	143,94
	**82058-30** B. nieve Tecla radio	4,04
	82058-31 Marfil	4,04
	82058-33 Aluminio	5,65
	82058-34 Cava mate	5,69
	82058-38 Grafito	4,11
	**82058-93** Aluminio Detail 82	5,27
	**05031-39** Central de sonido 1 canal.	272,47
	05041-39 Central de sonido 2 canales. 220V AC/40V A, 50/60Hz. Ampliables con art. 05070-39. Caja empotrar incluida	539,90

	CONCEPTO	PRECIO EUROS
	**05131-30** B. nieve Tapa 278x126x21 mm.	12,46
	05131-38 Grafito	13,11
	05732-30 B. nieve Tapa preinstalación central	7,16
	**05731-39** Caja empotrar central 250x115x50 mm. fondo a empotrar 45mm.	4,45
	05212-39 Mando Digital entrada walkman y salida auriculares	84,03
	**82512-30** B. nieve Tapa	3,96
	82512-31 Marfil	3,96
	82512-38 Grafito	4,18
	**05222-39** Mando Digital con sintonizador FM y salida auriculares.	115,40
	**82522-30** B. nieve Tapa	3,96
	82522-31 Marfil	3,96
	82522-38 Grafito	4,18
	**05232-39** Mando Digital con emisión y recepción de avisos, salida auriculares y entrada walkman.	133,97
	**82532-30** B. nieve Tapa	3,96
	82532-31 Marfil	3,96
	82532-38 Grafito	4,18
	**05242-39** Selector de avisos 9 zonas. Alimentación a través de la central ref. 05031-39	85,81
	**82542-30** B. Nieve Tecla	5,05
	82542-31 Marfil	5,05
	82542-38 Grafito	5,29
	**05252-39** Mando digital 2 canales con intercomunicador y display. Alimentación a través de central 05041-39	187,84
	**82552-30** B. Nieve Tecla	3,96
	82552-31 Marfil	3,96
	82552-38 Grafito	4,18
	**05062-39** Módulo sintonizador FM digital alimentación a través de central ref. 05041-39, instalar siempre con ref. 05252-39	144,20
	**05562-39** Altavoz 2W 16Ω para caja de empotrar universal	31,65
	**82052-30** B. nieve Tapa altavoz	4,47
	82052-31 Marfil	4,47
	82052-38 Grafito	4,81
	82052-93 Aluminio Detail 82	5,95
	**05563-30** Altavoz 2" para falso techo 2W 16Ω Med. Ø 80 x 40 mm. fondo	34,37
	**05072-39** Altavoz 5" para falso techo o empotrable 10W 32Ω	33,13
	**05505-30** Blanco Rejilla para altavoz 5" med.	11,49
	05505-38 Grafito Ø 175 x 30 mm. fondo, con garras para tabique yeso	11,49
	**05705-39** Caja de empotrar para altavoz 5" Med. Ø 160 x 65 mm. fondo	3,51
	**05070-39** Amplificador 30W (15+15W) caja empotrar incluida. Med. 185x123x54 mm.	233,47

Para corroborar la validez de este documento consulte la siguiente página web	
Código Seguro de Validación	**c202707550424cacba0861408ab0a8fe001**
Url de validación	*https://eamic.elda.es/absis/idi/arx/idiarxabsaweb/asp/verificadorfirma.asp*
Metadatos	**Origen: Origen administración Estado de elaboración: Copia auténtica de documento original**

EDICIONES TARIFEC® S.A.
APDO. 23.119
08080 BARCELONA
TEL. (93) 338 00 66

simon

tarifa
edición 2 - 2017

GRUPO D
1 APARTADO
47 PAGINA

CONCEPTO			PRECIO EUROS
		CONTROL DE TEMPERATURA	
	**75816-39**	Termostato digital con display Control de aire acondicionado o calefacción. Salida relé 8 (2)A	109,48
	**75817-39**	Cronotermostato digital con display. Control de aire acondicionado y calefacción. 8 programas asignables. Salida relé 8 (2)A. Cambio horario verano-invierno automático	138,26
	**82555-30**	B. nieve Tapa	3,93
	82555-31	Marfil	3,93
	82555-33	Aluminio	5,97
	82555-34	Cava mate	5,99
	82555-38	Grafito	4,28
	82555-93	Aluminio Detail 82	5,57
	**75500-39**	Termostato calor con contacto de ventana.	67,71
	75503-39	Termostato frio-calor.	77,71
	**82505-30**	B. nieve Tapa	4,33
	82505-31	Marfil	4,33
	82505-33	Aluminio	8,64
	82505-34	Cava mate	8,69
	82505-38	Grafito	7,66
	82505-93	Aluminio Detail 82	8,05
		Termostato para calefacción 10 (4) A 250V~, regulación de 5° a 30° C, precisión ± 0,25°C.	
	75500-61	Marfil	50,64
	75500-68	Grafito	54,56
		Termostato para calefacción 10 (4) A 250V~ o refrigeración 5 (2) A 230V~, regulación de 5 a 30°C, precisión ± 0,5° C, con interruptor (ON-OFF).	
	75503-61	Marfil	79,64
	75503-68	Grafito	84,42
		MECANISMOS POR RF (SIN HILOS)	
		Frecuencia: 868.3 MHz.	
	75888-39	Emisor RF con bastidor para pared y para superfície. Puede controlar hasta 15 receptores	97,63
	**82895-30**	B. Nieve Tecla simple ON-OFF	5,49
	82895-31	Marfil	5,49
	82895-33	Aluminio mate	9,45
	82895-34	Cava mate	9,49
	82895-38	Grafito	4,80
	82895-93	Aluminio Detail 82	8,80
	**82896-30**	B. Nieve Tecla simple para persianas	4,80
	82896-31	Marfil	4,80
	82896-33	Aluminio mate	9,45
	82896-34	Cava mate	9,49
	82896-38	Grafito	4,80
	82896-93	Aluminio Detail 82	8,80
		Se puede instalar en caja universal, de registro, para tabique hueco o falso techo. Frecuencia: 868.3 MHz.	
	**75886-39**	Receptor RF para persianas.	140,90
	75887-39	Receptor pulsador/interruptor RF	129,77
		VARIOS	
	**75853-39**	Regulador de música ambiental, con punto 0 de 3W, 27W.	15,55
	75855-39	con punto 0 de 5W, 47W.	20,86

CONCEPTO			PRECIO EUROS
	**75857-39**	Regulador tándem de música ambiental, con punto 0 de 5+5W, 47W. Usar caja de empotrar 31711-31.	49,68
	**82055-30**	B. nieve Tapa	6,40
	82055-31	Marfil	6,40
	82055-33	Aluminio mate	8,78
	82055-34	Cava mate	8,83
	82055-38	Grafito	6,85
	82055-93	Aluminio Detail 82	8,20
	75400-39	Toma para altavoz mono, s/DIN 41529	5,40
	**82057-30**	B. nieve Tapa	4,36
	82057-31	Marfil	4,36
	82057-33	Aluminio mate	6,44
	82057-34	Cava mate	6,47
	82057-38	Grafito	4,65
	82057-93	Aluminio Detail 82	6,00
	**75401-39**	Toma para altavoces estéreo, s/DIN 41529	8,68
	**82082-30**	B. nieve Tapa	4,35
	82082-31	Marfil	4,35
	82082-33	Aluminio mate	6,49
	82082-34	Cava mate	6,52
	82082-38	Grafito	4,64
	**75806-39**	Zumbador 127/230V~, con regulación de tono.	20,62
	**82052-30**	B. nieve Tapa	4,47
	82052-31	Marfil	4,47
	82052-33	Aluminio mate	6,37
	82052-34	Cava mate	6,42
	82052-38	Grafito	4,81
	82052-93	Aluminio Detail 82	5,95
	**75801-39**	Salida cables, con 4 bornes dobles, para hilo hasta 2,5 mm². de sección, 400V~, con brida de sujeción.	8,49
	**82051-30**	B. nieve Tapa	4,18
	82051-31	Marfil	4,18
	82051-33	Aluminio mate	5,69
	82051-34	Cava mate	5,72
	82051-38	Grafito	4,48
	82051-93	Aluminio Detail 82	5,30
	**26001-39**	Portafusible, con base de cerámica, para fusibles cilíndricos tamaño 8x32 mm. hasta 16A 380V~.	5,32
	**82056-30**	B. nieve Tapa	6,65
	82056-31	Marfil	6,65
	82056-33	Aluminio mate	9,12
	82056-34	Cava mate	9,16
	82056-38	Grafito	7,16
	82056-93	Aluminio Detail 82	8,51
	**75091-30**	B. Nieve Tapón portafusible, con	2,91
	75091-31	Marfil ventana p/ indicador de	2,91
	75091-32	Negro fusión	3,10
	75091-35	Gris	3,15
	**82800-30**	B. nieve Placa ciega	6,81
	82800-31	Marfil	6,81
	82800-33	Aluminio mate	8,68
	82800-34	Cava mate	8,74
	82800-38	Grafito	7,16
	82800-93	Aluminio Detail 82	8,02

Para corroborar la validez de este documento consulte la siguiente página web	
Código Seguro de Validación	c202707550424cacba0861408ab0a8fe001
Url de validación	https://eamic.elda.es/absis/idi/arx/idiarxabsaweb/asp/verificadorfirma.asp
Metadatos	Origen: Origen administración Estado de elaboración: Copia auténtica de documento original

EDICIONES TARIFEC® S.A.
APDO. 23.119
08080 BARCELONA
TEL. (93) 338 00 66

simon

tarifa
edición 2 - 2017

GRUPO D
1 APARTADO
47 a PAGINA

CONCEPTO	PRECIO EUROS
 Garra suplementaria opcional	
27999-39 (bolsa con 10 juegos de garras)	7,37
75999-39 (bolsa con 10 juegos de garras)	7,39
CAJAS DE SUPERFICIE	
Para todos los mecanismos, tomas informáticas, tomas de teléfono y artículos 26806-75400 y 75431.	
82750-30 B. nieve Baja, para 1 elemento	5,95
82750-31 Marfil 89x87x27 mm.	5,95
82750-38 Granito	6,45
 **82760-30** B. nieve Baja, para 2 elementos	10,18
82760-31 Marfil 158x87x27 mm.	10,18
82760-38 Granito	11,00
Aptas para todos los artículos de la serie.	
82751-30 B. nieve Alta, para 1 elemento	6,14
82751-31 Marfil 89x87x37 mm.	6,14
82751-38 Granito	6,62
82761-30 B. nieve Alta, para 2 elementos	10,75
82761-31 B. marfil 157x87x37 mm.	10,75
82761-38 Granito	11,63
82771-30 B. nieve Alta, para 3 elementos	13,81
82771-31 B. marfil	13,81
82771-38 Granito	16,00
MARCOS	
GAMA METAL	
Ref. Elem. Color Acabado	
 **82914-33** 1 Aluminio mate Metal noble	15,47
82924-33 2 aluminio	26,44
82934-33 3	37,24
82944-33 4	47,33
 **82914-34** 1 Cava mate Metal noble	15,77
82924-34 2 cava	26,93
82934-34 3	37,44
82944-34 4	47,56
 **82915-68** 1 Raiz nogal Madera	16,01
82925-68 2	28,33
82935-68 3	39,13
82945-68 4	49,89
 **82915-61** 1 Cerezo Madera	16,01
82925-61 2	28,33
82935-61 3	39,13
82945-61 4	49,89
GAMA GRAFITO	
 **82812-32** 1 Grafito Metal color	3,45
82822-32 2	5,63
82832-32 3	10,27
82842-32 4	13,77
 **82814-33** 1 Aluminio mate Metal noble	13,16
82824-33 2	22,27
82834-33 3	33,74
82844-33 4	43,45
 **82814-34** 1 Cava mate Metal noble	13,43
82824-34 2	22,71
82834-34 3	33,92
82844-34 4	43,66
 **82814-36** 1 Cobre viejo Metal noble	15,92
82824-36 2	27,79
82834-36 3	38,67
82844-36 4	49,43

CONCEPTO	PRECIO EUROS
Ref. Elem. Color Acabado	
 **82814-37** 1 Granate Metal color	11,36
82824-37 2 metalizado	19,94
82834-37 3	31,38
82844-37 4	41,77
 **82814-60** 1 Gris granito Metal color	11,36
82824-60 2	19,94
82834-60 3	31,38
82844-60 4	41,77
 **82814-64** 1 Azul metalizado Metal color	11,36
82824-64 2	19,94
82834-64 3	31,38
82844-64 4	41,77
 **82814-65** 1 Verde textura Metal color	11,36
82824-65 2	19,94
82834-65 3	31,38
82844-65 4	41,77
 **82814-66** 1 Oro Metal noble	15,92
82824-66 2	27,79
82834-66 3	38,67
82844-66 4	49,43
 **82814-67** 1 Acero oscuro Metal noble	15,29
82824-67 2	24,85
82834-67 3	26,43
82844-67 4	46,95
 **82815-61** 1 Cerezo Madera	12,30
82825-61 2	20,52
82835-61 3	31,59
82845-61 4	42,04
 **82815-68** 1 Raiz nogal Madera	12,30
82825-68 2	20,52
82835-68 3	31,59
82845-68 4	42,04
 **82815-69** 1 Pino Madera	12,30
82825-69 2	20,52
82835-69 3	31,59
82845-69 4	42,04
 **82816-37** 1 Tornasol Soft	12,38
82826-37 2	20,71
82836-37 3	33,52
82846-37 4	43,82
GAMA MARFIL	
 **82710-31** 1 Marfil Unicolor	2,87
82720-31 2	4,67
82730-31 3	8,51
82740-31 4	11,38
 **82711-64** 1 Lila Pastel	4,49
82721-64 2	7,01
82731-64 3	13,35
82741-64 4	17,77
 **82712-35** 1 Tarraco Color	4,49
82722-35 2	7,01
82732-35 3	13,35
82742-35 4	17,77
 **82714-34** 1 Cava mate Metal noble	13,01
82724-34 2	22,12
82734-34 3	32,97
82744-34 4	42,88
 **82714-37** 1 Granate Metal color	11,22
82724-37 2 metalizado	19,48
82734-37 3	30,67
82744-37 4	41,04
 **82714-60** 1 Gris granito Metal color	11,22
82724-60 2	19,48
82734-60 3	30,67
82744-60 4	41,04

Para corroborar la validez de este documento consulte la siguiente página web	
Código Seguro de Validación	**c202707550424cacba0861408ab0a8fe001**
Url de validación	*https://eamic.elda.es/absis/idi/arx/idiarxabsaweb/asp/verificadorfirma.asp*
Metadatos	**Origen: Origen administración Estado de elaboración: Copia auténtica de documento original**

EDICIONES TARIFEC® S.A.
APDO. 23.119
08080 BARCELONA
TEL. (93) 338 00 66

simon

tarifa
edición 2 - 2017

GRUPO D
1 APARTADO
47 b PAGINA

	Ref.	Elem.	Color	Acabado	CONCEPTO	PRECIO EUROS
	82714-64	1	Azul metalizado	Metal color		11,22
	82724-64	2				19,48
	82734-64	3				30,67
	82744-64	4				41,04
	82714-65	1	Verde textura	Metal color		11,22
	82724-65	2				19,48
	82734-65	3				30,67
	82744-65	4				41,04
	82714-66	1	Oro	Metal noble		15,53
	82724-66	2				27,07
	82734-66	3				37,73
	82744-66	4				48,10
	82714-67	1	Acero oscuro	Metal noble		14,83
	82724-67	2				24,26
	82734-67	3				36,07
	82744-67	4				46,44
	82715-69	1	Pino	Madera		12,30
	82725-69	2				20,52
	82735-69	3				31,59
	82745-69	4				42,04
					GAMA BLANCA	
	82610-30	1	Blanco	Unicolor		2,87
	82620-30	2				4,67
	82630-30	3				8,51
	82640-30	4				11,38
	82611-31	1	Crema	Pastel		4,34
	82621-31	2				6,79
	82631-31	3				12,88
	82641-31	4				16,84
	82611-33	1	Gris	Pastel		4,34
	82621-33	2				6,79
	82631-33	3				12,88
	82641-33	4				16,84
	82611-64	1	Lila	Pastel		4,34
	82621-64	2				6,79
	82631-64	3				12,88
	82641-64	4				16,84
	82611-65	1	Verde	Pastel		4,34
	82621-65	2				6,79
	82631-65	3				12,88
	82641-65	4				16,84
	82612-62	1	Amarillo	Color		4,34
	82622-62	2				6,79
	82632-62	3				12,88
	82642-62	4				16,84
	82612-64	1	Azul marino	Color		4,34
	82622-64	2				6,79
	82632-64	3				12,88
	82642-64	4				16,84
	82613-37	1	Rojo	Translúcido		5,36
	82623-37	2				8,45
	82633-37	3				15,93
	82643-37	4				20,81
	82613-64	1	Azul	Translúcido		5,36
	82623-64	2				8,45
	82633-64	3				15,93
	82643-64	4				20,81
	82613-65	1	Verde	Translúcido		5,36
	82623-65	2				8,45
	82633-65	3				15,93
	82643-65	4				20,81
	82614-63	1	Cromado	Metal noble		13,79
	82624-63	2				23,41
	82634-63	3				34,91
	82644-63	4				45,48

SIMON 82 DETAIL

MARCOS ORIGINAL

MARCOS PARA CAJA UNIVERSAL

MEDIDAS MARCOS:
Para 1 elemento, 93x93 mm
Para 2 elementos, 93x164 mm
Para 3 elementos,93x235 mm
Para 4 elementos, 93x306 mm

BLANCO

MARCOS DETAIL BLANCO

	8200610-030 1 elem. blanco	2,65
	8200620-030 2 elem. blanco	4,31
	8200630-030 3 elem. blanco	7,86
	8200640-030 4 elem. blanco	10,52
	8200610-029 1 elem. blanco cálido	2,65
	8200620-029 2 elem. blanco cálido	4,31
	8200630-029 3 elem. blanco cálido	7,86
	8200640-029 4 elem. blanco cálido	10,52
	8200610-031 1 elem. marfil	2,65
	8200620-031 2 elem. marfil	4,31
	8200630-031 3 elem. marfil	7,86
	8200640-031 4 elem. marfil	10,52

MARCOS DETAIL COLOR

	8200610-200 1 elem. blanco base negra	3,42
	8200620-200 2 elem. blanco base negra	5,55
	8200630-200 3 elem. blanco base negra	10,10
	8200640-200 4 elem. blanco base negra	13,51
	8200610-201 1 elem. blanco base azul índigo	3,42
	8200620-201 2 elem. blanco base azul índigo	5,55
	8200630-201 3 elem. blanco base azul índigo	10,10
	8200640-201 4 elem. blanco base azul índigo	13,51
	8200610-202 1 elem. blanco base agua marina	3,42
	8200620-202 2 elem. blanco base agua marina	5,55
	8200630-202 3 elem. blanco base agua marina	10,10
	8200640-202 4 elem. blanco base agua marina	13,51
	8200610-203 1 elem. blanco base rosa pastel	3,42
	8200620-203 2 elem. blanco base rosa pastel	5,55
	8200630-203 3 elem. blanco base rosa pastel	10,10
	8200640-203 4 elem. blanco base rosa pastel	13,51

MARCOS DETAIL PREMIUM

	8200610-230 1 elem. blanco base aluminio	6,39
	8200620-230 2 elem. blanco base aluminio	10,94
	8200630-230 3 elem. blanco base aluminio	15,42
	8200640-230 4 elem. blanco base aluminio	19,58

GRAFITO

MARCOS DETAIL PREMIUM

	8200610-238 1 elem. grafito base aluminio	7,46
	8200620-238 2 elem. grafito base aluminio	12,77
	8200630-238 3 elem. grafito base aluminio	18,00
	8200640-238 4 elem. grafito base aluminio	22,84

MARCOS DETAIL AIR

	8200610-038 1 elem. grafito base blanco	6,39
	8200620-038 2 elem. grafito base blanco	10,39
	8200630-038 3 elem. grafito base blanco	18,94
	8200640-038 4 elem. grafito base blanco	25,34

Para corroborar la validez de este documento consulte la siguiente página web	
Código Seguro de Validación	**c202707550424cacba0861408ab0a8fe001**
Url de validación	*https://eamic.elda.es/absis/idi/arx/idiarxabsaweb/asp/verificadorfirma.asp*
Metadatos	**Origen: Origen administración Estado de elaboración: Copia auténtica de documento original**

EDICIONES TARIFEC® S.A.
APDO. 23.119
08080 BARCELONA
TEL. (93) 338 00 66

simon

tarifa
edición 2 - 2017

GRUPO D
1 APARTADO
47c PAGINA

CONCEPTO		PRECIO EUROS
ALUMINIO		
MARCOS DETAIL AIR		
8200610-093	1 elem. aluminio frío base blanco	7,81
8200620-093	2 elem. aluminio frío base blanco	15,09
8200630-093	3 elem. aluminio frío base blanco	21,23
8200640-093	4 elem. aluminio frío base blanco	27,04
8200610-293	1 elem. aluminio frío base negro	7,81
8200620-293	2 elem. aluminio frío base negro	15,09
8200630-293	3 elem. aluminio frío base negro	21,23
8200640-293	4 elem. aluminio frío base negro	27,04
DETAIL IMAGINE		
8200610-210	1 elem. topos blanco	10,56
8200620-210	2 elem. topos blanco	17,14
8200630-210	3 elem. topos blanco	30,88
8200640-210	4 elem. topos blanco	39,20
8200610-211	1 elem. topos gris cálido	10,56
8200620-211	2 elem. topos gris cálido	17,14
8200630-211	3 elem. topos gris cálido	30,88
8200640-211	4 elem. topos gris cálido	39,20
8200610-212	1 elem. topos agua marina	10,56
8200620-212	2 elem. topos agua marina	17,14
8200630-212	3 elem. topos agua marina	30,88
8200640-212	4 elem. topos agua marina	39,20
8200610-213	1 elem. topos rosa pastel	10,56
8200620-213	2 elem. topos rosa pastel	17,14
8200630-213	3 elem. topos rosa pastel	30,88
8200640-213	4 elem. topos rosa pastel	39,20
8200610-221	1 elem. estrellas azul índigo	10,56
8200620-221	2 elem. estrellas azul índigo	17,14
8200630-221	3 elem. estrellas azul índigo	30,88
8200640-221	4 elem. estrellas azul índigo	39,20
8200610-222	1 elem. estrellas negro	10,56
8200620-222	2 elem. estrellas negro	17,14
8200630-222	3 elem. estrellas negro	30,88
8200640-222	4 elem. estrellas negro	39,20
8200610-223	1 elem. estrellas gris frío	10,56
8200620-223	2 elem. estrellas gris frío	17,14
8200630-223	3 elem. estrellas gris frío	30,88
8200640-223	4 elem. estrellas gris frío	39,20
MARCOS SELECT		
BLANCO		
MARCOS DETAIL METAL		
8201610-243	1 elem. blanco base aluminio	13,34
8201620-243	2 elem. blanco base aluminio	22,80
8201630-243	3 elem. blanco base aluminio	32,12
8201640-243	4 elem. blanco base aluminio	40,79
8201610-244	1 elem. blanco base cromo	14,40
8201620-244	2 elem. blanco base cromo	24,62
8201630-244	3 elem. blanco base cromo	34,70
8201640-244	4 elem. blanco base cromo	44,05
8201610-245	1 elem. blanco base oro	14,93
8201620-245	2 elem. blanco base oro	25,53
8201630-245	3 elem. blanco base oro	35,98
8201640-245	4 elem. blanco base oro	45,69
MARCOS DETAIL MADERA NATURAL		
8201610-270	1 elem. blanco base madera	23,46
8201620-270	2 elem. blanco base madera	38,11
8201630-270	3 elem. blanco base madera	69,46
8201640-270	4 elem. blanco base madera	92,92

CONCEPTO		PRECIO EUROS
GRAFITO		
MARCOS DETAIL METAL		
8201610-240	1 elem. grafito base aluminio	13,34
8201620-240	2 elem. grafito base aluminio	22,80
8201630-240	3 elem. grafito base aluminio	32,12
8201640-240	4 elem. grafito base aluminio	40,79
8201610-241	1 elem. grafito base cromo	14,40
8201620-241	2 elem. grafito base cromo	24,62
8201630-241	3 elem. grafito base cromo	34,70
8201640-241	4 elem. grafito base cromo	44,05
8201610-242	1 elem. grafito base oro	14,93
8201620-242	2 elem. grafito base oro	25,53
8201630-242	3 elem. grafito base oro	35,98
8201640-242	4 elem. grafito base oro	45,69
MARCOS DETAIL MADERA NATURAL		
8201610-271	1 elem. grafito base madera	23,46
8201620-271	2 elem. grafito base madera	38,11
8201630-271	3 elem. grafito base madera	69,46
8201640-271	4 elem. grafito base madera	92,92
MARCOS DETAIL COLOR METALIZADO		
8201610-250	1 elem. grafito base verde	13,86
8201620-250	2 elem. grafito base verde	23,71
8201630-250	3 elem. grafito base verde	33,41
8201640-250	4 elem. grafito base verde	42,42
8201610-251	1 elem. grafito base morada	13,86
8201620-251	2 elem. grafito base morada	23,71
8201630-251	3 elem. grafito base morada	33,41
8201640-251	4 elem. grafito base morada	42,42
8201610-252	1 elem. grafito base roja	13,86
8201620-252	2 elem. grafito base roja	23,71
8201630-252	3 elem. grafito base roja	33,41
8201640-252	4 elem. grafito base roja	42,42
MARCOS DETAIL FLÚOR		
8201610-260	1 elem. grafito base verde flúor	8,75
8201620-260	2 elem. grafito base verde flúor	14,95
8201630-260	3 elem. grafito base verde flúor	21,07
8201640-260	4 elem. grafito base verde flúor	26,76
8201610-261	1 elem. grafito base rosa flúor	8,75
8201620-261	2 elem. grafito base rosa flúor	14,95
8201630-261	3 elem. grafito base rosa flúor	21,07
8201640-261	4 elem. grafito base rosa flúor	26,76
8201610-262	1 elem. grafito base amarilla flúor	8,75
8201620-262	2 elem. grafito base amarilla flúor	14,95
8201630-262	3 elem. grafito base amarilla flúor	21,07
8201640-262	4 elem. grafito base amarilla flúor	26,76
ALUMINIO		
MARCOS DETAIL METAL		
8201610-093	1 elem. aluminio frío base cromo	14,40
8201620-093	2 elem. aluminio frío base cromo	24,62
8201630-093	3 elem. aluminio frío base cromo	34,70
8201640-093	4 elem. aluminio frío base cromo	44,05
MARCOS DETAIL COLOR METALIZADO		
8201610-293	1 elem. aluminio frío base grafito	13,34
8201620-293	2 elem. aluminio frío base grafito	22,80
8201630-293	3 elem. aluminio frío base grafito	32,12
8201640-293	4 elem. aluminio frío base grafito	40,79
8201610-253	1 elem. aluminio frío base verde	13,86
8201620-253	2 elem. aluminio frío base verde	23,71
8201630-253	3 elem. aluminio frío base verde	33,41
8201640-253	4 elem. aluminio frío base verde	42,42

Para corroborar la validez de este documento consulte la siguiente página web	
Código Seguro de Validación	**c202707550424cacba0861408ab0a8fe001**
Url de validación	*https://eamic.elda.es/absis/idi/arx/idiarxabsaweb/asp/verificadorfirma.asp*
Metadatos	**Origen: Origen administración Estado de elaboración: Copia auténtica de documento original**

EDICIONES TARIFEC® S.A.
APDO. 23.119
08080 BARCELONA
TEL. (93) 338 00 66

simon

tarifa
edición 2 - 2017

GRUPO D
1 APARTADO
47d PAGINA

	CONCEPTO			PRECIO EUROS
	8201610-254	1 elem. aluminio frío base morada		13,86
	8201620-254	2 elem. aluminio frío base morada		23,71
	8201630-254	3 elem. aluminio frío base morada		33,41
	8201640-254	4 elem. aluminio frío base morada		42,42
	8201610-255	1 elem. aluminio frío base roja		13,86
	8201620-255	2 elem. aluminio frío base roja		23,71
	8201630-255	3 elem. aluminio frío base roja		33,41
	8201640-255	4 elem. aluminio frío base roja		42,42
	CAJAS DE SUPERFICIE DETAIL 82			
	8200750-030	1 elem. blanco		6,00
	8200750-031	1 elem. marfil		6,00
	8200750-038	1 elem. grafito		6,46
	8200750-093	1 elem. aluminio		14,98
	8200760-030	2 elem. blanco		10,50
	8200760-031	2 elem. marfil		10,50
	8200760-038	2 elem. grafito		10,74
	8200760-093	2 elem. aluminio		26,25
	8200770-030	3 elem. blanco		13,48
	8200770-031	3 elem. marfil		13,48
	8200770-038	3 elem. grafito		15,61
	8200770-093	3 elem. aluminio		33,69
	Tapa para base enchufe británica int. Detail 82			
	8200046-030	B. nieve		3,74
	8200046-031	Marfil		3,74
	8200046-033	Aluminio mate		5,26
	8200046-034	Cava mate		5,29
	8200046-038	Grafito		3,97
	8200046-093	Aluminio	Detail 82	5,10
	Tapa para base de enchufe afeitodra			
	8200089-030	B. nieve		5,00
	8200089-038	Grafito		5,45
	Tapa conector VGA + mini-jack			
	8200091-030	B. nieve		3,60
	8200091-031	Marfil		3,60
	8200091-033	Aluminio mate		4,87
	8200091-034	Cava mate		4,87
	8200091-038	Grafito		3,82
	8200091-093	Aluminio	Detail 82	4,68
	Tapa conector VGA + 3RCA			
	8200092-030	B. nieve		3,60
	8200092-031	Marfil		3,60
	8200092-033	Aluminio mate		4,87
	8200092-034	Cava mate		4,87
	8200092-038	Grafito		3,82
	8200092-093	Aluminio	Detail 82	4,68
	Base de enchufe toma afeitadora 3mod.			
	8200482-030	B. nieve		90,00
	8200482-038	Grafito		98,10
	Placa módulo bluetooth con cargador USB			
	8201085-030	B. nieve		3,40
	8201085-031	Marfil		3,40
	8201085-033	Aluminio mate		4,67
	8201085-034	Cava mate		4,67
	8201085-038	Grafito		3,62
	8201085-093	Aluminio	Detail 82	4,48
	8201090-030	B. nieve		3,45
	8201090-031	Marfil		3,45
	8201090-033	Aluminio mate		4,66
	8201090-034	Cava mate		4,66
	8201090-038	Grafito		3,66
	8201090-093	Aluminio	Detail 82	4,49

	CONCEPTO			PRECIO EUROS
	Tapa conector mini-jack + 2RCA			
	8201092-030	B. nieve		3,60
	8201092-031	Marfil		3,60
	8201092-033	Aluminio mate		4,87
	8201092-034	Cava mate		4,87
	8201092-038	Grafito		3,82
	8201092-093	Aluminio	Detail 82	4,68
	Tapa conector HDMI v1.4			
	8201094-030	B. nieve		3,30
	8201094-031	Marfil		3,30
	8201094-033	Aluminio mate		4,46
	8201094-034	Cava mate		4,46
	8201094-038	Tapa conector HDMI v1.4		3,50
	8201094-093	Tapa conector HDMI v1.4	Detail 82	4,29
	Tapa conector HDMI v1.4 + USB 2.0 tipo A Detail 82			
	8201095-030	B. nieve		3,45
	8201095-031	Marfil		3,45
	8201095-033	Aluminio mate		4,66
	8201095-034	Cava mate		4,66
	8201095-038	Grafito		3,66
	8201095-093	Aluminio	Detail 82	4,49
	Tapa cargador 2 USB 5Vdc tipo A			
	8201096-030	B. nieve		3,45
	8201096-031	Marfil		3,45
	8201096-033	Aluminio mate		4,66
	8201096-034	Cava mate		4,66
	8201096-038	Grafito		3,66
	8201096-093	Aluminio	Detail 82	4,49
	Tecla doble para luminoso azul			
	8202025-030	B. nieve		6,81
	8202025-031	Marfil		6,81
	8202025-033	Aluminio mate		5,75
	8202025-034	Cava mate		5,78
	8202025-038	Grafito		8,54
	8202025-093	Aluminio	Detail 82	9,79
	Tecla doble para cruzamiento doble			
	8202026-030	B. nieve		4,41
	8202026-031	Marfil		4,41
	8202026-033	Aluminio mate		5,81
	8202026-034	Cava mate		5,84
	8202026-038	Grafito		4,75
	8202026-093	Aluminio	Detail 82	5,43
	SERIE SIMON 82 NATURE			
	ACABADO MADERA			
	82917-65	1 Wengué		28,69
	82927-65	2		42,41
	82957-65	2 (5 centralizaciones)		63,11
	82937-65	3		64,14
	82987-65	3 (8 centralizaciones)		85,35
	82947-65	4		84,97
	82917-66	1 Roble		28,69
	82927-66	2		42,41
	82957-66	2 (5 centralizaciones)		63,11
	82937-66	3		64,14
	82987-66	3 (8 centralizaciones)		85,35
	82947-66	4		84,97
	82917-67	1 Cerezo		28,69
	82927-67	2		42,41
	82937-67	3		64,14
	82947-67	4		84,97

Para corroborar la validez de este documento consulte la siguiente página web	
Código Seguro de Validación	**c202707550424cacba0861408ab0a8fe001**
Url de validación	*https://eamic.elda.es/absis/idi/arx/idiarxabsaweb/asp/verificadorfirma.asp*
Metadatos	**Origen: Origen administración Estado de elaboración: Copia auténtica de documento original**

EDICIONES TARIFEC® S.A.
APDO. 23.119
08080 BARCELONA
TEL. (93) 338 00 66

simon

tarifa
edición 2 - 2017

GRUPO D
1 APARTADO
48 PAGINA

CONCEPTO					PRECIO EUROS
	Ref.	Elem.	Color		
	82917-68	1	Maple		28,69
	82927-68	2			42,41
	82937-68	3			64,14
	82947-68	4			84,97
ACABADOMETAL					
	Ref.	Elem.	Color	Soporte	
	82817-31	1	Inox mate	Grafito	28,62
	82827-31	2			40,50
	82837-31	3			64,33
	82847-31	4			83,62
	82917-34	1	Inox mate	Aluminio	28,62
	82927-34	2			40,50
	82937-34	3			64,33
	82947-34	4			83,62
	82817-36	1	Oxido	-	28,86
	82827-36	2			42,62
	82837-36	3			63,83
	82847-36	4			82,95
	82817-37	1	Acero Inox.	Grafito	24,57
	82827-37	2			34,75
	82857-37	2	(5 centralizaciones)		49,83
	82837-37	3			55,74
	82887-37	3	(8 centralizaciones)		67,37
	82847-37	4			72,45
	82817-38	1	Plomo	-	24,57
	82827-38	2			34,75
	82837-38	3			55,74
	82847-38	4			72,45
	82917-33	1	Aluminio	-	24,57
	82927-33	2			34,75
	82957-33	2	(3 centralizaciones)		49,83
	82937-33	3			52,88
	82987-33	3	(5 centralizaciones)		67,37
	82947-33	4			68,71
	82917-38	1	Inox negro	Aluminio	28,62
	82927-38	2			40,50
	82937-38	3			64,33
	82947-38	4			83,62
ACABADOCRISTAL					
	82617-30	1	Blanco		29,56
	82627-30	2			43,67
	82657-30	2	(5 centralizaciones)		61,60
	82637-30	3			67,67
	82687-30	3	(8 centralizaciones)		83,34
	82647-30	4			87,92
	82617-60	1	Natural		21,86
	82627-60	2			30,92
	82657-60	2	(5 centralizaciones)		50,56
	82637-60	3			50,59
	82687-60	3	(8 centralizaciones)		67,67
	82647-60	4			65,74
	82617-64	1	Azul		30,12
	82627-64	2			44,18
	82637-64	3			68,86
	82647-64	4			87,24
	82617-65	1	Mandarina		30,12
	82627-65	2			44,18
	82657-65	2	(5 centralizaciones)		62,85
	82637-65	3			68,86
	82687-65	3	(8 centralizaciones)		85,23
	82647-65	4			87,24
	82817-32	1	Negro		30,12
	82827-32	2			44,18
	82837-32	3			68,86
	82847-32	4			87,24

CONCEPTO					PRECIO EUROS
	Ref.	Elem.	Color		
	82817-34	1	Cobre		30,12
	82827-34	2			44,18
	82837-34	3			68,86
	82847-34	4			87,24
	82817-35	1	Gris		30,12
	82827-35	2			44,18
	82857-35	2	(5 centralizaciones)		62,85
	82837-35	3			68,86
	82887-35	3	(8 centralizaciones)		85,23
	82847-35	4			87,24
	82917-62	1	Plata		30,12
	82927-62	2			44,18
	82957-62	2	(5 centralizaciones)		62,85
	82937-62	3			68,86
	82987-62	3	(8 centralizaciones)		84,57
	82947-62	4			87,24
ACABADOPIEDRA					
	82717-64	1	Teja		23,46
	82727-64	2			34,65
	82737-64	3			52,40
	82747-64	4			68,09
	82917-63	1	Pizarra		28,04
	82927-63	2			41,40
	82957-63	2	(5 centralizaciones)		62,51
	82937-63	3			63,81
	82987-63	3	(8 centralizaciones)		84,57
	82947-63	4			82,94

SERIE SIMON 82
CENTRALIZACIONES

MECANISMOS 16AX 250V~

	75211-69	Conmutador		7,81
	75253-69	Conmutador "cruce"		16,71
	75150-69	Pulsador 10A		7,23
	82010-60	B. Nieve	Tecla	3,37
	82010-61	Marfil		3,37
	82010-63	Aluminio mate		4,00
	82010-64	Cava mate		4,00
	82010-68	Grafito		3,59
	82010-50	B. Nieve	Tecla	3,52
	82010-51	Marfil		3,52
	82010-53	Aluminio mate		4,21
	82010-54	Cava mate		4,21
	82010-58	Grafito		3,78
	82011-60	B. Nieve	Tecla con visor	3,80
	82011-61	Marfil		3,80
	82011-63	Aluminio mate		5,30
	82011-64	Cava mate		5,30
	82011-68	Grafito		4,13
	82011-50	B. Nieve	Tecla con visor	3,99
	82011-51	Marfil		3,99
	82011-53	Aluminio mate		5,55
	82011-54	Cava mate		5,55
	82011-58	Grafito		4,36
	75802-31	Soporte con lámpara neón		8,04
	75134-69	Interruptor bipolar con piloto incorporado		13,49
	82032-60	B. Nieve	Tecla con visor	3,99
	82032-61	Marfil		3,99
	82032-63	Aluminio mate		5,46
	82032-64	Cava mate		5,46
	82032-68	Grafito		4,28

Para corroborar la validez de este documento consulte la siguiente página web	
Código Seguro de Validación	**c202707550424cacba0861408ab0a8fe001**
Url de validación	*https://eamic.elda.es/absis/idi/arx/idiarxabsaweb/asp/verificadorfirma.asp*
Metadatos	**Origen: Origen administración Estado de elaboración: Copia auténtica de documento original**

EDICIONES TARIFEC® S.A.
APDO. 23.119
08080 BARCELONA
TEL. (93) 338 00 66

simon

tarifa
edición 2 - 2017

GRUPO D
1 APARTADO
49 PAGINA

	CONCEPTO			PRECIO EUROS
	82032-50	B. Nieve	Tecla con visor	4,21
	82032-51	Marfil		4,21
	82032-53	Aluminio mate		5,73
	82032-54	Cava mate		5,73
	82032-58	Grafito		4,48
	BASES DE ENCHUFE 16A 250V~			
	75431-60	B.Nieve	Bipolar 10A 250V	6,52
	75431-61	Marfil		6,52
	75431-68	Grafito		6,69
			Bipolar con toma lateral Schuko	
	75432-69		con embornamiento a tornillo	4,96
	75464-69		con embornamiento rápido	5,00
	82040-60	B. Nieve	Tapa	2,47
	82040-61	Marfil		2,47
	82040-63	Aluminio mate		4,03
	82040-65	Cava mate		4,06
	82040-68	Grafito		2,59
	82041-50	B. Nieve	Tapa con disp. seguridad	4,04
	82041-51	Marfil		4,04
	82041-53	Aluminio mate		5,61
	82041-54	Cava mate		5,61
	82041-57			4,20
	82041-58	Grafito		4,20
	82090-50	B. Nieve	Tapa con disp. seguridad	10,94
	82090-51	Marfil	y tapa articulada	10,94
	82090-53	Aluminio mate		13,80
	82090-54	Cava mate		13,80
	82090-58	Grafito		11,67
	**MECANISMOS DE MANDO**			
	75396-69		Grupo de 2 pulsadores para persianas 10A 250V con enclavamiento de seguridad eléctrico	14,03
	82029-50	B. Nieve	Tecla	5,04
	82029-51	Marfil		5,04
	82029-53	Aluminio mate		6,91
	82029-54	Cava mate		6,91
	82029-58	Grafito		5,38
	TOMAS DE TELEFONO			
	82481-60	B. Nieve	Con 6 contactos para conector RJ-12	14,71
	82481-61	Marfil		14,71
	82481-63	Aluminio mate		16,85
	82481-64	Cava mate		16,85
	82481-68	Grafito		15,31
	**TOMAS DE SEÑAL PARA R-TV + SAT**			
	75466-69	Unica	Para satélites modulares	14,31
	75467-69	Intermedia	Compatibilidad con TDT	14,31
	75468-69	Final		14,31
	82097-50	B. Nieve	Tapa	4,12
	82097-51	Marfil		4,12
	82097-53	Aluminio mate		5,38
	82097-54	Cava mate		5,38
	82097-58	Grafito		4,43
	**ADAPTADORES INFORMATICOS VOZ Y DATOS**			
	82585-60	B. Nieve	Para 1 conector AMP	9,06
	82585-61	Marfil		9,06
	82585-63	Aluminio mate		11,14
	82585-64	Cava mate		11,14
	82585-68	Grafito		9,68
	82593-60	B. Nieve	Para 1 conector SYSTIMAX	8,80
	82593-61	Marfil		8,80
	82593-63	Aluminio mate		10,89
	82593-64	Cava mate		10,89
	82593-68	Grafito		9,45

	CONCEPTO			PRECIO EUROS
			Conectores AMP	
	75540-39	UTP	Categoria 5e	16,20
	75544-39	UTP	Categoria 6e	18,32
	75541-39	FTP	Categoria 5e apantallado	26,68
	75528-39	TELEF.	Categoria 3	16,04
			Conectores SYSTIMAX	
	75542-30	UTP	Categoria. 5e	28,00
	75542-31			28,00
	75542-32			28,98
	75542-37		Para circuitos especiales	28,98
	**CONTROL Y REGULACION DE LUZ**			
	75313-69		Regulador electrónico universal (interruptor/conmutador) de 40A 500W/VA 230V~ con luminoso. 230V	79,68
	82054-60	B. Nieve	Tapa	6,09
	82054-61	Marfil		6,09
	82054-63	Aluminio mate		8,43
	82054-64	Cava mate		8,43
	82054-68	Grafito		6,56
	2721313-039		Módulo regulador trafo electromagnético	42,87
	2721316-039		Módulo regulador trafo electrónico	45,32
	**SEÑALIZACION Y BALIZADO**			
	75370-39		Baliza de cortesia. Iluminación por leds con haz de 3 lumens - 11 lux a 30 cm.	59,12
	82098-50	B. Nieve	Tapa	4,99
	**SONIDO**			
	75252-39		Radio digital con display 110-230V, 50/60Hz. Función autoapagado 4 memorias programables	143,94
	82058-50	B. Nieve	Tapa	4,15
	82058-51	Marfil		4,15
	82058-53	Aluminio mate		5,79
	82058-54	Cava mate		5,79
	82058-58	Grafito		4,24
	05041-39		Central de sonido 2 canales. 220V AC/40V A, 50/60Hz. Ampliable con art. 05070-39. Caja empotrar incluida	539,90
	05131-30	B. nieve	Tapa 278x126x21 mm.	12,46
	05131-38	Grafito		13,11
	05732-30	B. nieve	Tapa preinstalación central	7,16
	05731-39		Caja empotrar central 250x115x50 mm. fondo a empotrar 45mm.	4,45
	05252-39		Mando digital 2 canales con intercomunicador y display	187,84
	82552-50	B. Nieve	Tapas	3,94
	82552-51	Marfil		3,94
	82552-58	Grafito		4,20
	05062-39		Módulo sintonizador FM digital	144,20
	82052-50	B. Nieve	Tapas	4,56
	82052-51	Marfil		4,56
	82052-58	Grafito		4,65

Para corroborar la validez de este documento consulte la siguiente página web	
Código Seguro de Validación	**c202707550424cacba0861408ab0a8fe001**
Url de validación	*https://eamic.elda.es/absis/idi/arx/idiarxabsaweb/asp/verificadorfirma.asp*
Metadatos	**Origen: Origen administración Estado de elaboración: Copia auténtica de documento original**

EDICIONES TARIFEC® S.A.
APDO. 23.119
08080 BARCELONA
TEL. (93) 338 00 66

simon

tarifa
edición 2 - 2017

GRUPO D
1 APARTADO
49 a PAGINA

CONCEPTO					PRECIO EUROS
CONTROL DE TEMPERATURA					
75816-39	Termostato digital con display Control de aire acondicionado o calefacción. Salida relé 8				109,48
75817-39	Cronotermostato digital con display. Control de aire acondicionado y calefacción. 8 programas asignables. Salida relé 8A. Cambio horario verano-invierno autom.				138,26
82555-50	B. Nieve	Tapa			4,02
82555-51	Marfil				4,02
82555-53	Aluminio mate				6,08
82555-54	Cava mate				6,08
82555-58	Grafito				4,36
VARIOS					
82800-60	B. Nieve	Tapa ciega			6,51
82800-61	Marfil				6,51
82800-63	Aluminio mate				8,38
82800-64	Cava mate				8,38
82800-68	Grafito				6,86
82800-50	B. Nieve	Tapa ciega			6,83
82800-51	Marfil				6,83
82800-53	Aluminio mate				8,82
82800-54	Cava mate				8,82
82800-58	Grafito				7,22
82051-60	B. Nieve	Salida de cables			3,93
82051-61	Marfil				3,93
82051-63	Aluminio mate				5,41
82051-64	Cava mate				5,41
82051-68	Grafito				4,23
27996-39	Enlazadores eléctricos para bases enchufe				2,55
MARCOS					
GAMA BLANCA					
Marco con bastidor					
Mód. estrechos					
82650-30	5	89x158 mm.	blanco		8,36
82680-30	8	89x229 mm.	blanco		11,48
82651-31	5	89x158 mm.	crema		12,48
82681-31	8	89x229 mm.	crema		16,83
82651-33	5	89x158 mm.	gris		12,42
82681-33	8	89x229 mm.	gris		16,73
GAMA MARFIL					
82750-61	5	89x158 mm.	marfil		8,43
82780-61	8	89x229 mm.	marfil		11,59
82752-35	5	89x158 mm.	tarraco		12,93
82782-35	8	89x229 mm.	tarraco		17,77
82754-34	5	89x158 mm.	cava mate		32,57
82784-34	8	89x229 mm.	cava mate		42,88
GAMA GRAFITO					
82854-33	5	89x158 mm.	alum. mate		33,02
82884-33	8	89x229 mm.	alum. mate		43,85
82854-34	5	89x158 mm.	cava mate		33,20
82884-34	8	89x229 mm.	cava mate		44,07
82854-36	5	89x158 mm.	cobre viejo		37,51
82884-36	8	89x229 mm.	cobre viejo		49,30

CONCEPTO					PRECIO EUROS
Mód. estrechos					
82854-66	5	89x158 mm.	oro		37,51
82884-66	8	89x229 mm.	oro		49,30
82854-67	5	89x158 mm.	acero oscuro		35,33
82884-67	8	89x229 mm.	acero oscuro		46,92
82855-61	5	89x158 mm.	cerezo		30,63
82885-61	8	89x229 mm.	cerezo		41,99
82855-68	5	89x158 mm.	raíz nogal		30,63
82885-68	8	89x229 mm.	raíz nogal		41,99
GAMA METAL ALUMINIO O CAVA					
82954-33	5	89x158 mm.	alum. mate		36,45
82984-33	8	89x229 mm.	alum. mate		47,98
82954-34	5	89x158 mm.	cava mate		36,65
82984-34	8	89x229 mm.	cava mate		47,98
CENTRALIZACIONES					
Placa con bastidor, con etiquetero transparente					
82851-30	B. Nieve	2 filas			28,15
82851-33	Aluminio mate	193x250x10,5 mm.			69,17
82851-34	Cava mate				69,53
82851-38	Grafito				67,49
82852-30	B. Nieve	3 filas			34,23
82852-33	Aluminio mate	268x250x10,5 mm.			90,89
82852-34	Cava mate				91,34
82852-38	Grafito				88,60
CAJAS DE SUPERFICIE					
27866-65	2 filas 250x193x53 mm. blanco Para placas 82651-30/34 y acabados de color blanco o cava mate				16,28
82866-33	2 filas 250x193x53 mm. aluminio Para placas 82651-33/38 y acabados de color aluminio mate o grafito				40,08
27867-65	3 filas 250x268x53 mm. blanco Para placas 82652-30/34 y acabados de color blanco o cava mate				19,55
82867-33	3 filas 250x268x53 mm. aluminio Para placas 82652-33/38 y acabados de color aluminio mate o grafito				45,51
CAJAS DE EMPOTRAR					
27856-61	Para placas 82851 Med. agujero pared 236x171x50,5 mm Garras para tabiques de yeso				12,24
27857-61	Para placas 82852 Med. agujero pared 236x266x50,5 mm Garras para tabiques de yeso				13,86
COMPLEMENTOS					
27881-60	Separador para aislamiento plástico, líneas de mando de líneas de potencia				3,11
27881-39	metálico, líneas de datos evitando interferencias				3,91
	Etiquetero traslúcido para placas				
27882-38	color rojo pálido				0,80
27882-36	color azul pálido				0,80
	Módulo de enlace				
27893-32	entre cajas de superfície				1,59
27892-32	entre cajas de empotrar				2,26

Para corroborar la validez de este documento consulte la siguiente página web	
Código Seguro de Validación	c202707550424cacba0861408ab0a8fe001
Url de validación	https://eamic.elda.es/absis/idi/arx/idiarxabsaweb/asp/verificadorfirma.asp
Metadatos	Origen: Origen administración Estado de elaboración: Copia auténtica de documento original

EDICIONES TARIFEC® S.A.
APDO. 23.119
08080 BARCELONA
TEL. (93) 338 00 66

simon

tarifa
edición 2 - 2017

GRUPO D
1 APARTADO
49 b PAGINA

CONCEPTO			PRECIO EUROS
CAJAS ESQUINERAS			
Adaptable a marcos de hasta 8 módulos estrechos 82x82x234 mm.			
82772-30	B. Nieve		33,09
82772-31	Marfil		33,09
82772-33	Aluminio mate		46,03
82772-38	Grafito		39,13
PERFILERIA			
Placa para perfiles, elementos con bastidor, módulo estrecho			
82615-60	B. Nieve 90x32 mm.	1 elem.	4,71
82615-63	Aluminio mate		7,94
82615-68	Grafito		7,53
82625-60	B. Nieve 160x32 mm.	2 elem.	8,01
82625-63	Aluminio mate		13,45
82625-68	Grafito		12,81
27714-31	Caja de empotrar para placas 82615 y 82625		4,00
27891-31	Pasacables de unión entre cajas de empotrar 27714-31		1,36
SERIE SIMON 88			
CARACTERISTICAS: - Empotrable. - Material en resina termoestable. - Contactos de plata de alto poder de ruptura. - Placas metálicas fundición zamak; Doradas (baño oro 24 kilates). Cromadas alto brillo. - Placas blancas de resina termoestable.			
MECANISMOS 10AX 250V~			
7700101-039	Interruptor unipolar		5,76
7700201-039	Conmutador		6,80
7700251-039	Conmutador "cruce"		14,71
7700211-039	Interruptor-conmutador 16AX 250V~		7,91
75101-39	Interruptor unipolar		6,48
75201-39	Conmutador		7,64
75251-39	Conmutador "cruce"		16,44
75211-39	Interruptor-conmutador 16AX 250V~		8,84
88010-30	B. nieve	Tecla	4,40
88010-32	Marrón		4,72
88010-38	Grafito		4,72
75133-39	Interruptor bipolar 16AX 250V~		13,35
88031-30	B. nieve	Tecla, sólo p/ interrup-	5,04
88031-32	Marrón	res bipolares	5,45
88031-38	Grafito		5,45
75398-39	Grupo de 2 interruptores		14,26
75397-39	Grupo de 2 conmutadores		18,75
75395-39	Grupo de 2 pulsadadores de desco- nexión. (Al pulsar abre circuito)		13,96
75396-39	2 pulsadores (2 entradas + 2 salidas)		13,96
75399-39	2 pulsadores (1 entradas + 2 salidas)		16,73
88026-30	B. nieve	Tecla	5,59
88026-32	Marrón		6,09
88026-38	Grafito		6,09

CONCEPTO			PRECIO EUROS
75301-39	Grupo 1 conmutador y 1 pulsador "Campana".		17,94
88027-30	B. nieve	Tecla	5,77
88027-32	Marrón		6,20
88027-38	Grafito		6,20
7700150-039	Pulsador		6,49
75150-39	Pulsador		7,22
75152-39	Pulsador de desconexión (Al pulsar abre circuito).		7,10
88017-30	B. nieve	Tecla "campana"	4,57
88017-32	Marrón		4,89
88017-38	Grafito		4,89
88018-30	B. nieve	Tecla "luz"	4,64
88018-32	Marrón		5,00
88018-38	Grafito		5,00
88010-30	B. nieve	Tecla neutro	4,40
88010-32	Marrón		4,72
88010-38	Grafito		4,72
75153-39	Pulsador de tirador		12,17
88051-30	B. nieve	Tecla	4,81
88051-32	Marrón		5,17
88051-38	Grafito		5,17
MECANISMOS CON VISOR 10AX 250V~			
Con luminoso incorporado.			
75104-39	Interruptor unipolar		13,12
75204-39	Conmutador		14,59
75254-39	Conmutador "cruce".		24,01
88011-30	B. nieve	Tecla	4,52
88011-32	Marrón		4,85
88011-38	Grafito		4,85
88063-30	B. nieve	Tecla con porta-rótulos	5,16
88063-32	Marrón		5,62
88063-38	Grafito		5,62
75160-39	Pulsador		13,61
88015-30	B. nieve	Tecla "campana"	4,67
88015-32	Marrón		5,04
88015-38	Grafito		5,04
88016-30	B. nieve	Tecla "luz"	4,67
88016-32	Marrón		5,04
88016-38	Grafito		5,04
88011-30	B. nieve	Tecla neutro	4,52
88011-32	Marrón		4,85
88011-38	Grafito		4,85
Con piloto incorporado.			
75102-39	Interruptor unipolar		15,96
75202-39	Conmutador		17,23
75212-39	Interruptor-conmutador 16 AX 250V~		19,17
88012-30	B. nieve	Tecla	4,85
88012-32	Marrón		4,99
88012-38	Grafito		4,99
75134-39	Interruptor bipolar 16AX 250V~		19,24
88032-30	B. nieve	Tecla, sólo p/ interrup-	4,85
88032-32	Marrón	tores bipolares	5,18
88032-38	Grafito		5,18

Para corroborar la validez de este documento consulte la siguiente página web	
Código Seguro de Validación	**c202707550424cacba0861408ab0a8fe001**
Url de validación	*https://eamic.elda.es/absis/idi/arx/idiarxabsaweb/asp/verificadorfirma.asp*
Metadatos	**Origen: Origen administración Estado de elaboración: Copia auténtica de documento original**

EDICIONES TARIFEC® S.A.
APDO. 23.119
08080 BARCELONA
TEL. (93) 338 00 66

simon

tarifa
edición 2 - 2017

GRUPO D
1 APARTADO
50 PAGINA

CONCEPTO			PRECIO EUROS
	Soporte con lámpara neón 1mA 250V~		
	**31802-31**	Para interruptores unipolares y pulsadores con luminoso y conmutadores con piloto	8,25
	31803-31	Para conmutadores y conmutadores "cruce", con luminoso e interruptores con piloto.	8,25
		**BASES ENCHUFE 16A 250V**	
	75431-39	Bipolar	5,03
	**88040-60**	B. nieve Tapa, con dispositivo	5,49
	88040-62	Marrón de seguridad	5,77
	88040-68	Grafito	5,77
	**75432-39**	Bipolar, con TT lateral Schuko, embornamiento a tornillo	4,99
	**88041-60**	B. nieve Tapa, con dispositivo	5,49
	88041-62	Marrón de seguridad	5,77
	88041-68	Grafito	5,77
	**88041-67**	Tapa color rojo, para identificación de circuitos especiales. Con dispositivo de seguridad	6,29
		**CONTROL PERSIANAS**	
	75333-39	Interruptor persiana 3 posiciones	21,26
	**88033-30**	B. nieve Tecla	6,04
	88033-33	Aluminio	8,33
	88033-38	Grafito	8,33
	**75331-39**	Grupo 2 pulsadores	22,68
	**88028-30**	B. nieve Tecla	5,88
	88028-32	Marrón	6,28
	88028-38	Grafito	6,28
	**75396-39**	Grupo 2 pulsadores, sin enclavamiento.	13,96
	**88029-30**	B. nieve Tecla	6,23
	88029-32	Marrón	6,67
	88029-38	Grafito	6,67
	**75358-39**	Receptor IR para persianas Potencia máxima 700W/VA 230V	98,49
	**88080-30**	B. nieve Tapa	2,53
	88080-32	Marrón	2,67
	88080-38	Grafito	2,67
	**75350-69**	Mando a distancia infrarrojos, sobre 10 canales. Alcance 6/9 m. Angulo emisión 60°	79,97
		**MECANISMOS DE MANDO**	
	75233-39	Conmutador rotativo de 4 posiciones y 3 circuitos 16A 250V~.	18,18
	**88079-30**	B. nieve Tapa	7,97
	88079-32	Marrón	8,58
	88079-38	Grafito	8,58

CONCEPTO			PRECIO EUROS
	Todos los mecanismos se suministran con dos llaves. 5A 250V~.		
	**75520-39**	Pulsador-conmutador con llave, (llave extraíble en posición reposo)	124,11
	75521-39	Conmutador con llave, 2 posiciones, (llave extraíble en ambas posiciones)	124,11
	75522-39	Conmutador con llave, 2 posiciones con enclavamiento (llave no extraíble en bornes 3 y 4).	124,98
	**88057-30**	B. nieve Tapa	4,61
	88057-32	Marrón	4,95
	88057-38	Grafito	4,95
	**75891-39**	Juego de llaves universal para art. 75520-39, 75520-39 y 75522-39	57,74
		Interruptor-conmutador para tarjeta,6A 250V~ (2A inductivos), con indicador luminoso.	
	26526-39	Con 1 microrruptor	15,32
	26550-39	Con 2 microrruptores	16,24
	**88078-30**	B. nieve Tapa	10,77
	88078-32	Marrón	11,60
	88078-38	Grafito	11,60
		**TOMAS DE TELEFONO**	
	75480-30	B. nieve Con 4 contactos para	8,92
	75480-32	Marrón conector RJ-11	9,27
	75481-30	B. nieve Con 6 contactos para	10,78
	75481-32	Marrón conector RJ-12	11,32
	**88062-30**	B. nieve Tapa	4,95
	88062-32	Marrón	5,30
	88062-38	Grafito	5,30
		**TOMA DE SEÑAL R-TV Y MULTIMEDIA**	
	75486-39	Unica Tomas Inductivas	11,66
	75487-39	Intermedia R-TV	11,66
	75488-39	Final	11,66
	**88053-30**	B. nieve Tapa	4,83
	88053-32	Marrón	5,17
	88053-38	Grafito	5,17
	**75466-69**	Unica Toma para satélite	14,31
	75467-69	Intermedia (Modulares) R-TV + SAT	14,31
	75468-69	Final Compatibilidad con TDT	14,31
	**88097-30**	B. nieve Tapa	4,95
	88097-32	Marrón	5,29
	88097-38	Grafito	5,29
		ADAPTADORES INFORMATICOS VOZ Y DATOS	
		ADAPTADORES PLANOS	
	**27087-35**	B. nieve Para 1 conector AMP UTP/FTP/TELEF.	5,72
	27486-35	B. nieve Para 2 conectores AMP UTP/FTP/TELEF.	5,85
	**27099-35**	B. nieve Para 1 conector SYSTIMAX	6,31
	27487-35	B. nieve Para 2 conectores SYSTIMAX	6,17
	88088-30	B. Nieve Tapa para 27087/27099/ 27486 y 27487-35	5,19
		ADAPTADORES INCLINADOS	
	**88081-30**	B. nieve Para 1 conector	12,11
	88081-38	Grafito UTP/FTP/TELEF./SYSTIMAX	12,70

Para corroborar la validez de este documento consulte la siguiente página web	
Código Seguro de Validación	**c202707550424cacba0861408ab0a8fe001**
Url de validación	*https://eamic.elda.es/absis/idi/arx/idiarxabsaweb/asp/verificadorfirma.asp*
Metadatos	**Origen: Origen administración Estado de elaboración: Copia auténtica de documento original**

EDICIONES TARIFEC® S.A.
APDO. 23.119
08080 BARCELONA
TEL. (93) 338 00 66

simon

tarifa
edición 2 - 2017

GRUPO D
1 APARTADO
51 PAGINA

	CONCEPTO			PRECIO EUROS
	**88086-30**	B. nieve	Para 2 conectores	12,79
	88086-38	Grafito	UTP/FTP/TELEF./SYSTIMAX	13,37
	Conectores AMP para adapt. planos e inclinados			
	**75540-39**	UTP	Categoria 5e	16,20
	75544-39	UTP	Categoria 6e	18,32
	**75541-39**	FTP	Categoria 5e apantallado	26,68
	75528-39	TELEF.	Categoria 3	16,04
	Para adaptadores inclinados añadir a los conect. AMP			
	**75001-39**	Módulo para UTP y FTP		0,63
	75000-39	Módulo para TELEF.		0,63
	Conectores SYSTIMAX para adaptadores planos e inclinados			
	**75542-30**	UTP	Categoria. 5e	28,00
	75542-31			28,00
	**75542-32**			28,98
	75542-37		Para circuitos especiales	28,98
	Para adaptadores inclinados añadir a los conect. SYSTIMAX			
	**75002-39**	Módulo para UTP		0,64
	88077-30	B. nieve	Adaptador neutro	10,88
	88077-32	Marrón		11,56
	88077-38	Grafito		11,56
	**CONTROL Y REGULACION DE LUZ**			
	7500313-039	Pulsador regulador trafo electromagnético para cargas incandescentes (40 a 500W), halógenas a 230V y halógenas con trafo electromagnéti co (50-350VA)		44,92
	7500316-039	Pulsador regulador trafo electrónico para cargas incandescentes (40 a 500W), halógenas a 230V y halógenas con trafo electromagnético		49,15
	**88010-30**	B. nieve	Tecla	4,40
	88010-32	Marrón		4,72
	88010-38	Grafito		4,72
	Regulador electrón. tensión, de 40 a 300W/VA 230V~ con fusible protección T 1,6A y fusible de recambio.			
	75311-39	Interruptor		43,92
	Regulador electrón. tensión, de 40 a 500W/VA 230V~ con fusible protección T 2,5A y fusible de recambio.			
	**75313-39**	Interruptor/conmutador		78,95
	75317-39	Regulador electrónico para lámparas de fluorescencia (interruptor/conmutador), con carga máxima 3A. Incorpora fusible protección F 0,5A. y fusible de recambio		107,10
	75319-39	Regulador electrónico universal (interruptor/conmutador), de 40 a 420W/ VA 230V~. Para todo tipo de cargas excepto fluorescencia.		109,68
	**88054-30**	B. nieve	Tapa reguladores	8,12
	88054-32	Marrón	electrónicos	8,72
	88054-38	Grafito		8,72
	**75305-69**	Regulador electrónico tensión tacto Principal (interruptor/conmutador), de 40 a 500 W/VA 230V~, luminoso incorporado		89,45

	CONCEPTO			PRECIO EUROS
	75322-69	Interruptor/conmutador electrónico Principal por relé (interruptor/conmutador) hasta 2000 W/VA 230V~ con luminoso		88,38
	**88034-30**	B. nieve	Tapa	7,77
	88034-32	Marrón		10,56
	88034-38	Grafito		10,56
	**75355-39**	Regulador de tensión por infrarrojos (interrupt./conmut.), 40 a 500W/VA		89,91
	75357-39	Interruptor/ Conmut. por infrarrojos por Triac, de 40 a 500W/VA 230V~		84,11
	75356-39	Interruptor/conmutador por infrarrojos por relé hasta 2000W/VA 230V~		84,11
	**88080-30**	B. nieve	Tapa	2,53
	88080-32	Marrón		2,67
	88080-38	Grafito		2,67
	**75350-69**	Mando a distancia infrarrojos, sobre 10 canales. Alcance 6/9 m. Angulo emisión 60°.		79,97
	**75310-39**	Conmutador de 2 niveles de luz		36,39
	75324-39	Conmut. temporizado 2 funciones		48,82
	**27007-35**	B. Nieve	Tapa	4,31
	88088-30	B. Nieve	Adaptador	5,19
	Transformador electrónico p/ lámparas halógenas Regulables mediante reguladores electrónicos.			
	**75351-39**	de 60 W		38,49
	75352-39	de 105W		42,02
	**75325-39**	Pulsador temporizado 750W/VA Temporizador regulable entre 4 seg. a 10 min.		61,15
	88088-30	B. nieve	Adaptador	5,19
	88088-32	Marrón		5,19
	88088-38	Grafito		5,19
	**75343-39**	Detector presencia 230 V~ Angulo 180° alcance 9 m.		105,67
	**27060-35**	B. nieve	Tapa	3,32
	**88088-30**	B. nieve	Adaptador	5,19
	**SEÑALIZACION Y BALIZADO**			
	75809-39	Baliza de emergencia autónomo, con encendido automático, haz luminoso (5 lux 1 hora)		75,72
	88088-30	B. nieve	Adaptador	5,19
	88088-32	Marrón		5,19
	88088-38	Grafito		5,19
	**75370-39**	Baliza de cortesía. Iluminación por leds, haz luminoso 3 lúmenes-11 lux a 30 cm.		59,12
	**27036-35**	B. Nieve	Tecla	4,41
	88088-30	B. nieve	Adaptador	5,19

Para corroborar la validez de este documento consulte la siguiente página web	
Código Seguro de Validación	**c202707550424cacba0861408ab0a8fe001**
Url de validación	*https://eamic.elda.es/absis/idi/arx/idiarxabsaweb/asp/verificadorfirma.asp*
Metadatos	**Origen: Origen administración Estado de elaboración: Copia auténtica de documento original**

EDICIONES TARIFEC® S.A.
APDO. 23.119
08080 BARCELONA
TEL. (93) 338 00 66

simon

tarifa
edición 2 - 2017

GRUPO D
1 APARTADO
52 PAGINA

CONCEPTO			PRECIO EUROS
	**26809-39**	Señalizador luminoso, rosca mignonnette (E-10) sin lámpara.	5,77
		Lámpara incandescencia	
	**75802-39**	3W 230V (E-10)	5,58
	75803-39	3W 24V (E-10)	5,58
	**88065-30**	Verde Tapa	4,03
	88065-31	Translúcido	4,03
	88065-32	Rojo	4,06
	88068-60	Blanco Tapa enchufe 2P+TT	4,67
	88068-62	Marrón francés + seguridad	4,99
	88068-68	Grafito	4,99
		PROTECCION Y SEGURIDAD	
		Instalación en caja empotrar universal. Conectar un solo detector técnico a cada fuente de alimentación.	
	**75860-30**	Detector de Inundación . Con sonda de inundación pudiendo comandar una electroválvula (Art. 81870-39) para el cierre automático del suministro de agua.	162,86
	**75861-30**	Detector de Gas empotrable (butano, propano, metano, gas ciudad, gas natural y otros). Dispone de led de servicio (verde) led bicolor alarma/averia (rojo y ambar) y pulsador de Test.	157,24
	**75870-30**	Fuente de alimentación empotrable. Equipo alimentación (12V~) válido para el detector de gas (Art. 75861-30) y detector de inundación (Art. 75860-30). Dispone de led de servicio (verde).	45,16
	88088-30	B. nieve Adaptador	5,19
		Alimentación: 230V~ 50 Hz. Indicado para Simon VOX 2 y Simon Vit@	
	**81871-39**	Electroválvula de gas Normalmente abierta para control de suministro de gas. Rearme manual. Grado de Protección: IP 54	116,94
	**81870-39**	Electroválvula de agua Normalmente abierta para control de suministro de agua. Rearme automático. Grado de Protección: IP 65	143,32
	**81864-39**	Sonda de inundación	21,05
		Interruptor automático magnetotérmico curva C Poder de corte 3000A. Tensión 120-230V	
	**75410-30**	10A 1P+N	52,46
	75411-30	16A 1P+N	52,46
		Protección magnetotérmica y diferencial curva C Poder de corte 3000A. Tensión 120-230V	
	75416-30	10A 10mA	124,62
	75417-30	16A 10mA	124,62
		Limitador de sobretensión de origen atmosférico Protección fina 230V. Visualización de funcionamiento por piloto óptico.	
	75420-30	10A 10mA	134,14
	88088-30	B. nieve Adaptador	5,19

CONCEPTO			PRECIO EUROS
		SONIDO	
	**75252-39**	Radio digital con display 110-230V, 50/60Hz. Función autoapagado 4 memorias programables	143,94
	**27058-35**	B. nieve Tecla radio	3,76
	**88088-30**	B. nieve Adaptador	5,19
	**05031-39**	Central de sonido 1 canal. 220V AC/40V A, 50/60Hz. Ampliable con art. 05070-39. Caja empotrar incluida	272,47
	**05131-30**	B. nieve Tapa 278x126x21 mm.	12,46
	05131-38	Grafito	13,11
	**05732-30**	B. nieve Tapa preinstalación central	7,16
	**05731-39**	Caja empotrar central 250x115x50 mm. fondo a empotrar 45mm.	4,45
	**05212-39**	Mando Digital entrada walkman y salida auriculares	84,03
	**05012-30**	B. nieve Tapa	3,18
	05012-38	Grafito	3,35
	**05222-39**	Mando Digital con sintonizador FM y salida auriculares.	115,40
	**05022-30**	B. nieve Tapa	3,18
	05022-38	Grafito	3,35
	**05232-39**	Mando Digital con emisión y recepción de avisos, salida auriculares y entrada walkman.	133,97
	**05032-30**	B. nieve Tapa	3,18
	05032-38	Grafito	3,35
	88088-30	B. nieve Adaptador tapas	5,19
	**05562-39**	Altavoz 2W 16Ω	31,65
	88052-30	B. nieve Tapa	4,79
	88052-38	Grafito	5,15
		CONTROL DE TEMPERATURA	
	**75816-39**	Termostato digital con display. Manual. Control de aire acondicionado o calefacción. Salida relé 8 (2)A	109,48
	**75817-39**	Cronotermostato digital con display. Automático. Control de aire acondicionado y calefacción. 8 programas asignables. Salida relé 8 (2)A. Cambio horario verano-invierno automático	138,26
	**27555-32**	Marfil Tapa	3,66
	**75500-39**	Termostato calor con contacto de ventana.	67,71

Para corroborar la validez de este documento consulte la siguiente página web	
Código Seguro de Validación	**c202707550424cacba0861408ab0a8fe001**
Url de validación	*https://eamic.elda.es/absis/idi/arx/idiarxabsaweb/asp/verificadorfirma.asp*
Metadatos	**Origen: Origen administración Estado de elaboración: Copia auténtica de documento original**

EDICIONES TARIFEC® S.A.
APDO. 23.119
08080 BARCELONA
TEL. (93) 338 00 66

simon

tarifa edición 2 - 2017

GRUPO D
1 APARTADO 53 PAGINA

	CONCEPTO			PRECIO EUROS
	75503-39	Termostato frio-calor.		77,71
	27505-32	Marfil	Tapa	7,48
	88088-30	B. nieve	Adaptador tapas	5,19
		VARIOS		
	75853-39	Regulador de música ambiental, con punto 0 de 3W, 27W.		15,55
	75855-39	con punto 0 de 5W, 47W.		20,86
	75857-39	Regulador tándem de música ambiental, con punto 0 de 5+5W, 47W. Debe usarse caja de emp. 31711-31.		49,68
	88055-30	B. nieve	Tapa	7,70
	88055-32	Marrón		8,25
	88055-38	Grafito		8,25
	75400-39	Toma para altavoz mono s/DIN 41529		5,40
	88057-30	B. nieve	Tapa	4,61
	88057-32	Marrón		4,95
	88057-38	Grafito		4,95
	75401-39	Toma para altavoz estéreo s/DIN 41529		8,68
	88082-30	B. nieve	Tapa	5,16
	88082-32	Marrón		5,62
	88082-38	Grafito		5,62
	75801-39	Salida cables, con 4 bornes dobles, para hilo hasta 2,5 mm². de sección, 380V~, con brida de sujeción.		8,49
	88051-30	B. nieve	Tapa	4,81
	88051-32	Marrón		5,17
	88051-38	Grafito		5,17
	75806-39	Zumbador 125/230V~ con regulación de tono		20,62
	88052-30	B. nieve	Tapa	4,79
	88052-32	Marrón		5,15
	88052-38	Grafito		5,15
	26001-39	Portafusible con base de cerámica para fusibles cilíndricos tamaño 8x32 mm. hasta 16A 380V~.		5,32
	88056-30	B. nieve	Tapa	7,97
	88056-32	Marrón		8,58
	88056-38	Grafito		8,58
	75091-30	B. Nieve	Tapón portafusible, con ventana p/ indicador de fusión	2,91
	75091-32	Marrón		3,10
	88800-30	B. nieve	Placa ciega	7,92
	88800-32	Marrón		8,53
	88800-38	Grafito		8,53
		Garra suplementaria		
	27999-39	Opcional (bolsa con 10 juegos)		7,37
	75999-39	Opcional (bolsa con 10 juegos)		7,39

	CONCEPTO			PRECIO EUROS
		CAJAS DE SUPERFICIE		
	27753-62	Marfil	85x85x37 mm. P/ 1 mód.	5,03
	27753-65	B. nieve	ancho ó 2 estrechos	5,03
	27754-62	Marfil	156x85x37 mm. P/2 mód	9,05
	27754-65	B. nieve	anchos ó 4 estrechos.	9,05
	27755-62	Marfil	227x85x37 mm. P/3 mód	11,79
	27755-65	B. nieve	anchos ó 6 estrechos.	11,79
		MARCOS GAMA CUADRADA		
	88612-30	Blanca	Para 1 elemento	3,09
	88612-33	Cromada	85x85 mm.	19,15
	88612-35	Acero		19,46
	88612-36	Oro 24 K.		21,70
	88612-38	Grafito		3,29
	88622-30	Blanca	Para 2 elementos	4,71
	88622-33	Cromada	85x156 mm.	30,81
	88622-35	Acero		31,99
	88622-36	Oro 24 K.		37,17
	88622-38	Grafito		4,95
	88632-30	Blanca	Para 3 elementos	8,51
	88632-33	Cromada	85x227 mm.	41,65
	88632-35	Acero		42,82
	88632-36	Oro 24 K.		49,28
	88632-38	Grafito		8,95
	88642-30	Blanca	Para 4 elementos	13,55
	88642-33	Cromada	85x298 mm.	50,70
	88642-35	Acero		52,15
	88642-36	Oro 24 K.		56,62
	88642-38	Grafito		14,20
		MARCOS GAMA REDONDA		
	88610-30	Blanca	Para 1 elemento	3,09
	88610-33	Cromada	100 Ø	19,15
	88610-35	Acero		19,46
	88610-36	Oro 24 K.		21,70
	88610-38	Grafito		3,29
	88620-30	Blanca	Para 2 elementos	4,71
	88620-33	Cromada	100x171 mm.	30,81
	88620-35	Acero		31,99
	88620-36	Oro 24 K.		37,17
	88620-38	Grafito		4,95
	88630-30	Blanca	Para 3 elementos	8,51
	88630-33	Cromada	100x242 mm.	41,65
	88630-35	Acero		42,82
	88630-36	Oro 24 K.		49,28
	88630-38	Grafito		8,95
	88640-30	Blanca	Para 4 elementos	13,55
	88640-33	Cromada	100x313 mm.	50,70
	88640-35	Acero		52,15
	88640-36	Oro 24 K.		56,62
	88640-38	Grafito		14,20
		SERIE SIMON CAJAS EMPOTRAR		
		CAJAS DE EMPOTRAR UNIVERSAL		
	31710-61	Pretroquelada, con pared lateral practicable		0,43
	31970-61	Tapa para caja de empotrar (bolsa con 100 unidades)		0,33
		Pretroqueladas. Material termoplático ignífugo, especialmente indicado para tabiques huecos.		
	31712-61	Para 1 elemento.		1,70
	31722-61	Para 2 elementos.		3,14

Para corroborar la validez de este documento consulte la siguiente página web	
Código Seguro de Validación	**c202707550424cacba0861408ab0a8fe001**
Url de validación	*https://eamic.elda.es/absis/idi/arx/idiarxabsaweb/asp/verificadorfirma.asp*
Metadatos	**Origen: Origen administración Estado de elaboración: Copia auténtica de documento original**

EDICIONES TARIFEC® S.A.
APDO. 23.119
08080 BARCELONA
TEL. (93) 338 00 66

simon

tarifa
edición 2 - 2017

GRUPO D
1 APARTADO
54 PAGINA

	CONCEPTO	PRECIO EUROS
	**31732-61** Para 3 elementos.	4,69
	31742-61 Para 4 elementos.	6,16
	**31702-61** Plantilla para instalación de cajas de empotrar tabiques huecos.	11,88
	**10999-31** Corona especial para tabiques huecos. (Con avellanador y expulsador) Ø 68 mm.	156,92
	**32713-35** Para 1 elemento, enlazable, material termoplástico	0,75
	**31711-31** Para 1 elemento, enlazable, material termoplástico. (Para reguladores tandem de música ambiental art. 31857 y 75857)	1,88
	**CAJA DE EMPOTRAR AMERICANA**	
	27710-31 Enlazable, material termoplástico	1,48
	27711-31	2,15

SIMON 100

KITS
1 ELEMENTO

Colores: 130 Blanco
138 Negro

	**10020101-130** Kit front 1 elemento 1 tecla	17,98
	10020101-138	17,98
	10010101-039 Kit back 1 elemento 1 conmutador	9,06
	10010102-039 Kit back 1 elemento 1 cruzamiento	16,19
	**10020103-130** Kit front 1 elemento 2 teclas	24,34
	10020103-138	24,34
	10010103-039 Kit back 1 elem. 2 conmutadores	16,32
	10010104-039 Kit back 1 elemento 2 cruzamientos	30,58
	**10020105-130** Kit front 1 elemento 1 base enchufe	19,44
	10020105-138	19,44
	10010105-039 Kit back 1 elemento 1 base enchufe	8,78
	**10020106-130** Kit front 1 elemento 1 toma RJ45	18,63
	10020106-138	18,63
	10010106-039 Kit back 1 elemento 1 toma RJ45	20,15

2 ELEMENTOS

	**10020201-130** Kit front 2 elementos 2 teclas	31,24
	10020201-138	31,24
	10010201-039 Kit back 2 elem. 2 conmutadores	16,92
	**10020202-130** Kit front 2 elementos 2 bases	34,04
	10020202-138	34,04
	**10010202-039** Kit back 2 elem. 2 bases enchufe	16,36
	**10020203-130** Kit front 2 elem. 1 base + 1 tecla+	33,94
	10020203-138 tapa ciega	33,94
	**10010203-039** Kit back 2 elem. 1 base + 1 conm.	16,64
	**10020204-130** Kit front 2 elem. 1 base + 2 teclas	38,94
	10020204-138	38,94
	**10010204-039** Kit back 2 elementos 1 base + 2 conmutadores	23,90

	CONCEPTO	PRECIO EUROS
	**10020205-130** Kit front 2 elementos 1 base +	32,89
	10020205-138 1 cargador 2xUSB	32,89
	**10010205-039** Kit back 2 elementos 1 base + 1 cargador 2xUSB	44,38
	10020206-130 Kit front 2 elementos 1 base + 1	41,09
	10020206-138 tecla + 1 cargador USB derecha	41,09
	**10010206-039** Kit back 2 elementos 1 base + 1 conmutador + 1 cargador USB	46,64
	**10010207-039** Kit back 2 elementos 1 base + 1 cruce+ 1 cargador USB	53,77
	**10020207-130** Kit front 2 elementos 1 base + 1	41,09
	10020207-138 tecla + 1 cargador USB izquierda	41,09
	**10010206-039** Kit back 2 elementos 1 base + 1 conmutador + 1 cargador USB	46,64
	10010207-039 Kit back 2 elementos 1 base + 1 cruce+ 1 cargador USB	53,77
	**10020208-130** Kit front 2 elementos 1 base + 1 TV	34,18
	10020208-138 + 1 RJ45	34,18
	**10010208-039** Kit back 2 elementos 1 base + 1 TV única + 1 RJ45	40,27
	**10020209-130** Kit front 2 elem. 1 base + interruptor	68,39
	10020209-138 regulable + 1 cargador USB derecha	68,39
	**10010209-039** Kit back 2 elem. 1 base + 1 int. regulable IO Ready + 1 cargador USB	112,38
	**10021209-130** Kit front 2 elementos 1 base + 1 int.	68,39
	10021209-138 regulable + 1 cargador USB izqui.	68,39
	**10010209-039** Kit back 2 elem. 1 base + 1 interrup. regul. IO Ready + 1 cargador USB	112,38

3 ELEMENTOS

	**10020301-130** Kit front 3 elementos 3 teclas	44,50
	10020301-138	44,50
	10010301-039 Kit back 3 elem. 3 conmutadores	24,98
	**10020302-130** Kit front 3 elementos 3 bases	48,42
	10020302-138	48,42
	**10010302-039** Kit back 3 elementos 3 bases	24,14
	10020303-130 Kit front 3 elementos 2 bases + 1	48,56
	10020303-138 TV + 1 RJ45	48,56
	**10010303-039** Kit back 3 elementos 2 bases + 1 TV ÚNICA + 1 RJ45	48,05
	10020304-130 Kit front 3 elementos 1 base + 1	47,41
	10020304-138 HDMI + 1 USB + 1 TV + 1 RJ45	47,41
	**10010304-039** Kit back 3 elem. 1 base +1 HDMI + 1 USB + 1 TV única + 1 RJ45	77,22
	10020305-130 Kit front 3 elementos 1 base + 1	46,12
	10020305-138 HDMI + 1 USB + 1 HDMI + 1 USB	46,12
	**10010305-039** Kit 3 elementos 1 base + 1 HDMI + 1 USB + 1 HDMI + 1 USB	82,48
	10020306-130 Kit front 3 elem. 1 base + 1 cargador	87,97
	10020306-138 2xUSB + 1 persianas + 1 tecla	87,97
	**10010306-039** Kit 3 elementos 1 base + 1 cargador 2xUSB + 1 persianas + 1 conmut.	121,44
	10010307-039 Kit 3 elementos 1 base + 1 cargador 2xUSB + 1 persianas + 1 cruce	128,57

Para corroborar la validez de este documento consulte la siguiente página web	
Código Seguro de Validación	**c202707550424cacba0861408ab0a8fe001**
Url de validación	*https://eamic.elda.es/absis/idi/arx/idiarxabsaweb/asp/verificadorfirma.asp*
Metadatos	**Origen: Origen administración Estado de elaboración: Copia auténtica de documento original**

EDICIONES TARIFEC® S.A.
APDO. 23.119
08080 BARCELONA
TEL. (93) 338 00 66

simon

tarifa
edición 2 - 2017

CONCEPTO		PRECIO EUROS
MECANISMOS		
10000001-039	Adaptador para 1 conector RJ45	8,48
10000002-039	Adaptador para 2 conectores RJ45	12,90
10000101-039	Interruptor unipolar pulsante	6,19
10000150-039	Pulsador	6,37
10000201-039	Conmutador pulsante	7,26
10000211-039	Int.-conmutador pulsante 16AX	7,64
10000251-039	Cruzamiento pulsante	14,39
10000380-039	Cargador USB 1 boca	30,00
10000381-039	Cargador USB 2 bocas	35,00
10000432-039	Base de enchufe	6,98
	Toma R-TV + SAT -	
10000466-039	unica	14,17
10000467-039	intermedia	14,17
10000468-039	final	14,17
10000470-039	unica + RJ45 cat 6	30,89
10000471-039	intermedia + RJ45 cat 6	30,89
10000472-039	final + RJ45 cat 6	30,89
10000526-039	Interruptor tarjeta hotel	18,00
10000544-039	Conector RJ45 cat 6 con adaptador	18,35
10000560-039	Conector HDMI	26,11
10000561-039	Conector USB datos	20,82
10000562-039	Conector 2 x USB datos	28,71
10000563-039	Conector HDMI + USB datos	36,15
10000564-039	Conector VGA + Minji-jack	37,74
10000565-039	Conector 3RCA	20,82
10000801-039	Salida de cables p/ hilo h. 1,5 mm	7,96
10001150-039	Pulsador electrónico	39,90
10002544-039	Conector RJ45 cat 6 doble con adaptador	32,64
10002801-039	Salida de cables ancha	7,50
MECANISMOS iO Simon		
10002432-039*	Enchufe iO	80,00
10000320-039	Interruptor regulable	73,00
10000322-039*	Interruptor iO	71,00
10001358-039	Persianas	69,00
10000306-039*	Master iO	73,00
TECLAS Y TAPAS		
10000005-130	Tapa conector RJ-45, 1 ventana	8,85
10000005-138		8,85
10000006-130	Tapa conector RJ-45, 2 ventanas	11,28
10000006-138		11,28
10000010-130	Tecla int., conmutadores o pulsa.	8,20
10000010-138		8,20
10000017-130	Tecla int., conmut. o puls. campana	8,90
10000017-138		8,90
10000041-130	Tapa base enchufe	11,50
10000041-138		11,50
10000051-130	Tapa salida de cables	8,42
10000051-138		8,42
10000053-130	Tapa toma R-TV + SAT	8,91
10000053-138		8,91
10000072-130	Tapa toma R-TV + SAT con RJ45	11,64
10000072-138		11,64
10000078-130	Tapa interruptor tarjeta hotel	12,00
10000078-138		12,00
10000091-130	Tapa conector VGA + mini-jack	10,80
10000091-138		10,80
10000800-130	Placa ciega	3,20
10000800-138		3,20

CONCEPTO		PRECIO EUROS
10001020-130	Tecla interruptor regulable	35,50
10001020-138		35,50
10001080-130	Tecla persianas	44,00
10001080-138		44,00
10001090-130	Tapa conector 2 X USB datos	10,35
10001090-138		10,35
10001091-130	Tapa conector USB datos	8,70
10001091-138		8,70
10001093-130	Tapa conector 3RCA	8,70
10001093-138		8,70
10001094-130	Tapa conector HDMI	9,90
10001094-138		9,90
10001095-130	Tapa conector HDMI+USB datos	10,35
10001095-138		10,35
10001096-130	Tapa cargador USB 2 bocas	10,35
10001096-138		10,35
10001097-130	Tapa cargador USB 1 boca	10,35
10001097-138		10,35
10002051-130	Tapa salida de cables ancha	11,82
10002051-138		11,82
TECLAS iO Simon		
10002041-130*	Frontal enchufe iO Simon	75,00
10002041-138*		75,00
10003041-130*	Frontal enchufe HUB iO Simon	98,00
10003041-138*		98,00
10002020-130*	Tecla interruptor regulable iO Simon	69,00
10002020-138*		69,00
10002034-130*	Tecla interruptor iO Simon	65,00
10002034-138*		65,00
10002080-130*	Tecla persianas iO Simon	69,00
10002080-138*		69,00
10002035-130*	Tecla master pulsador iO Simon	73,00
10002035-138*		73,00
10002021-130*	Tecla master regulable iO Simon	69,00
10002021-138*		69,00
10002081-130*	Tecla master persianas iO Simon	69,00
10002081-138*		69,00
MARCOS ESTÉTICA MÍNIMA		
10001610-130	1 elemento	9,78
10001610-138		9,78
10001620-130	2 elementos	14,84
10001620-138		14,84
10001630-130	3 elementos	19,90
10001630-138		19,90
10001640-130	4 elementos	24,73
10001640-138		24,73
MARCOS		
10000610-130	1 elemento	7,94
10000610-138		7,94
10000620-130	2 elementos	11,04
10000620-138		11,04
10000630-130	3 elementos	13,92
10000630-138		13,92
10000640-130	4 elementos	16,45
10000640-138		16,45
BASTIDORES		
10000910-039	Bastidor 1 elemento	1,80
10000920-039	Bastidor 2 elementos	2,40
10000930-039	Bastidor 3 elementos	3,20
10000940-039	Bastidor 4 elementos	4,48

* Próximo lanzamiento.

Para corroborar la validez de este documento consulte la siguiente página web	
Código Seguro de Validación	**c202707550424cacba0861408ab0a8fe001**
Url de validación	*https://eamic.elda.es/absis/idi/arx/idiarxabsaweb/asp/verificadorfirma.asp*
Metadatos	**Origen: Origen administración Estado de elaboración: Copia auténtica de documento original**

EDICIONES TARIFEC® S.A.
APDO. 23.119
08080 BARCELONA
TEL. (93) 338 00 66

simon

tarifa
edición 2 - 2017

GRUPO D
1 APARTADO
55 a PAGINA

CONCEPTO	PRECIO EUROS
SERIE SIMON 44 AQUA	
GAMA MONOBLOCK	
Color gris. Incluye mecanismos Serie Simon 27). IP55. Med. 75x84x58 mm.	
4490201-035 Conmutador 10AX 250V	9,00
4490204-035 Conmutador con luminoso	16,14
4490150-035 Pulsador 10A 250V	10,10
4490160-035 Pulsador con luminoso	15,94
4490432-035 Base enchufe con TT lateral Schuko, 16A 250V dispositivo de seguridad y embornamiento rápido	11,61
4490433-035 Doble base enchufe precableada con TT lateral Schuko 16A 250V dispos. seguridad y embornamiento rápido	26,12
BASES Y MARCOS	
Para mecanismos Serie Simon 27. IP55.	
4490781-035 Base y marco con tecla simple 75x84x58 mm.	4,51
4490782-035 Base y marco con tecla doble 75x84x58 mm.	10,48
4490783-035 Base y tapa articulada 75x84x58 mm.	7,41
4490780-035 Base con marco 75x84x56 mm. IP40	4,35
MARCOS PARA BASES DE SUPERFICIE O MARCOS DE EMPOTRAR IP55	
4400010-035 Marco con tecla simple	4,10
4400026-035 Marco con tecla doble	7,48
4400036-102 Marco con cubierta translúcida para baliza	5,48
4400092-035 Marco con tapa articulada	4,78
4400088-035 Marco sin tapa	3,97

CONCEPTO	PRECIO EUROS
ARTICULOS OPCIONALES IP55	
4400010-033 Aluminio Tecla simple **4400010-037** Rojo con visor **4400010-065** Verde pistacho	2,66 1,34 1,34
4400026-033 Aluminio Tecla doble **4400026-037** Rojo con visor **4400026-065** Verde pistacho	4,71 2,52 2,52
4400092-033 Aluminio Cubierta tapa **4400092-037** Rojo **4400092-065** Verde pistacho	2,40 1,21 1,21
4400092-096 Rojo translúcido Cubierta tapa **4400092-108** Verde **4400092-138** Transparente	1,21 1,21 1,21
4400751-035 Base supeficie 1 elemento 75x84x33 mm.	3,72
4400761-035 Base supeficie 2 elementos 152x84x33 mm. horizontal	12,15
4400763-035 Base supeficie 2 elementos 170x75x33 mm. vertical	12,15
4400765-035 Base supeficie 3 elementos 236x84x33 mm. horizontal	19,02
ACCESORIOS	
4400995-035 Adaptador para instalación a canaleta 10x16, 10x22, 16x16, 16x30 y 20x30 mm.	2,54
4400970-039 Garras para empotrar cajas de superfície	3,85
MARCOS PARA EMPOTRAR	
4400610-035 Marco 1 elemento 95x104 mm. p/ cajas de empotrar universal	6,33
4400620-035 Marco 2 elementos 171x104 mm. p/ cajas de empotrar universal	16,33
4400630-035 Marco 3 elementos 264x104 mm. p/ cajas de empotrar universal	21,74
MECANISMOS MONOBLOCK	
Incluiye mecanismo Serie Simon 27. Con marco incorporado, 84x92 mm. 10AX 250V~. Para cajas de empotrar universal. IP-54	
44511-38 Interruptor-conmutador	17,19
44570-38 Pulsador con grabado "Campana"	17,35
44597-38 Grupo de 2 conmutadores	21,02
MARCOS CON TAPA ARTICULADA PARA EMPOTRAR	
Para cajas de empotrar universal. IP54.	
44519-38 1 elemento 84x92 mm.	13,34
44529-38 2 elementos 1546x92 mm.	27,24

Para corroborar la validez de este documento consulte la siguiente página web	
Código Seguro de Validación	**c202707550424cacba0861408ab0a8fe001**
Url de validación	*https://eamic.elda.es/absis/idi/arx/idiarxabsaweb/asp/verificadorfirma.asp*
Metadatos	**Origen: Origen administración Estado de elaboración: Copia auténtica de documento original**

EDICIONES TARIFEC® S.A.
APDO. 23.119
08080 BARCELONA
TEL. (93) 338 00 66

simon

tarifa
edición 2 - 2017

GRUPO D
1 APARTADO
55 b PAGINA

MATERIAL DIVERSO

PORTALAMPARAS

ROSCA NORMAL (E-27) 4A 250V



00502-35 Acero latonado-porcelana, rácor M 10x1 y tornillo prisionero, (con dispositivo de bloqueo) — 2,04



10502-31 Acero latonado-porcelana, roscado exterior para pantallas, rácor M 10x1 y tornillo prisionero (con dispositivo de bloqueo) — 4,56



00564-35 De tirador acero latonado interior de resina termoestable, roscado exterior para pantallas, rácor M 10x1 y tornillo prisionero (con dispositivo de bloqueo) — 7,86



10611-31 Arandela de acero latonado, para pantallas — 0,85



00590-31 Zócalo recto, cuerpo en resina termoestable, interior de porcelana — 4,10

00591-31 Zócalo inclinado, cuerpo en resina termoestable, interior de porcelana — 4,56



Termoplástico PBT,GF, embornamiento rápido, rácor M 10x1 y tornillo prisionero, (con dispositivo de bloqueo)

00579-32 Marrón — 1,99
00579-31 Blanco — 1,99



10517-31 Porcelana, con suplemento (puente, rácor M 10x1). — 3,04



10517-39 Suplemento para portalámparas para artº. 10517-31 — 0,81



10579-32 Termoplástico PBT GF, embornamiento rápido, especial para obras — 1,14



10559-32 Suplemento para fijación a pared, para artº 10579-32, termoplastico PBT GF — 0,64

ROSCA MIGNON (E-14) 2A 250V



Acero latonado, rácor M 10x1 y tornillo prisionero (c/ dispositivo de bloqueo)

00531-32 Interior en resina termoestable — 2,04



10531-32 Roscado exterior para pantallas — 3,97

Termoplástico PBT GR, rácor M10x1 tornillo prisionero y embornamiento rápido, (con dispositivo de bloqueo).

00588-32 Marrón — 1,74
00588-31 Blanco — 1,74



10613-31 Arandela acero latonado, para pantallas. — 0,87

ROSCA GOLIAT (E-40) 16A 250V



10562-31 Reforzado, porcelana, rácor 3/8 gas (M 16,6x1,3), con tornillo prisionero y toma tierra. — 14,66



10563-31 Reforzado, porcelana, (Para fijación por medio de tornillos 5 mm. Ø) — 12,65



00561-35 Latón-porcelana, rácor 3/8 gas (M 16,6x1,3), con tornillo prisionero, (con dispositivo de bloqueo). — 22,83

PARA FLUORESCENTES (G-13) 2A 250V



Termoplástico PC.

55566-31 Fijación por tornillos embornamiento rápido — 1,21



55567-31 Con portacebador, fijación por tornillos embornamiento rápido — 3,44



55509-31 Fijación rápida (espesor chapa de 0,6-2,0 mm.) embornamiento rápido — 1,04



55510-31 Con portacebador, fijación rápida, (espesor chapa de 0,6-2,0 mm) embornamiento rápido — 1,20



55572-31 Con soporte metálico, embornamiento rápido — 2,59

PORTACEBADORES



55800-31 Termoplástico PC, embornamiento rápido — 0,85



55193-31 Termoplástico PC, embornamiento por tornillos — 2,00

CONECTORES



10498-31 Conector macho (radio) para cable coaxial de 75 Ω — 2,60
10499-31 Conector hembra (TV) para cable coaxial de 75 Ω — 3,84



10490-31 Conector macho para tomas de altavoz s/DIN 41529 — 1,13

CLAVIJAS DE ENCHUFE 10A 250V~



00106-31 Adaptador multivía 3 derivaciones, termoplástico, potencia máxima 2.300W 230V~. — 2,45



00160-31 Bipolar, termoplástico — 1,44

CLAVIJAS DE ENCHUFE 10/16A 250V~



10431-31 Bipolar, contacto de tierra lateral Schuko, espigas de 4,8 mm Ø, termoplástico — 2,81



10451-31 Bipolar, contacto de tierra lateral Schuko, espigas de 4,8 mm Ø, termoplástico. Salida cable lateral. — 4,75



04132-61 Bipolar, con contacto de tierra lateral Schuko, transparente con indicador luminoso de tensión, espigas de 4,8 mm Ø — 5,43

CLAVIJAS ENCHUFE ESPECIALES



07068-31 Tripolar, con neutro y contacto de tierra laterales Schuko, 20A 380V~, resina termoestable — 10,69



10437-31 Bipolar, con contacto de tierra, 25A 250V~, (Para cocinas) — 18,38



10457-31 Bipolar, con contacto de tierra lateral Schuko, 25A 380V~, resina termoestable. — 10,66

Para corroborar la validez de este documento consulte la siguiente página web	
Código Seguro de Validación	**c202707550424cacba0861408ab0a8fe001**
Url de validación	*https://eamic.elda.es/absis/idi/arx/idiarxabsaweb/asp/verificadorfirma.asp*
Metadatos	**Origen: Origen administración Estado de elaboración: Copia auténtica de documento original**

EDICIONES TARIFEC® S.A.
APDO. 23.119
08080 BARCELONA
TEL. (93) 338 00 66

simon

tarifa
edición 2 - 2017

GRUPO D
1 APARTADO
55 c PAGINA

CONCEPTO	PRECIO EUROS
BASES DE ENCHUFE 10/16A 250V~	
10442-31 Para prolongador, bipolar, con contacto de tierra lateral, Schuko, termoplástico.	4,86
00165-31 Para prolongador, bipolar 10A 250V~ termoplástico	1,63
73431-50 Blanco Bipolar 16A 250V~	6,93
73431-53 Aluminio c/ dispositivo seguridad	16,89
Con TT lateral Schuko 16A 250V~ con dispositivo de seguridad	
73432-50 Blanco Bipolar	8,64
73432-53 Aluminio	17,37
73433-50 Blanco Bipolar doble precableada	21,87
BASES DE ENCHUFE ESPECIALES	
48453-31 Bipolar, 25A 380V~, empotrable, con T.T. lateral Schuko, base cerámica, con placa incorporada de 95x121mm	10,73
48473-31 Tripolar, 25A 380V~, empotrable, con neutro y T.T. lateral Schuko, base cerámica, con placa incorporada de 95x121mm	14,84
48720-35 Caja empotrar, material termoplástico Med.: 109x88x43 mm.	3,07
48442-31 Bipolar, 20A 380V~, superficie, con T.T. lateral Schuko, base cerámica, 75x68x50 mm.	11,42
48472-31 Idem. Tripolar, con neutro	16,97
10436-31 Bipolar 25A 250V~, empotrable, con T.T. para cocinas. Para caja de empotrar tipo universal	16,95
BASES ENCHUFE MULTIPLES DE SUPERFICIE 10/16A 250V (3500W potencia máx.)	
Material termoplástico.	
Con contactos de tierra laterales Schuko.	
10402-31 Bipolar, 2 conexiones	6,41
10403-31 Bipolar, 3 conexiones	6,86
10404-31 Bipolar, 4 conexiones	8,22
10405-31 Bipolar, 5 conexiones	11,41
10465-31 Bipolar, 6 conexiones	19,81
Con contactos de tierra laterales Schuko, con cable de 1,5 m. de longitud.	
10413-31 Bipolar, 3 conexiones	11,09
10414-31 Bipolar, 4 conexiones	13,51
10415-31 Bipolar, 5 conexiones	16,84
10475-31 Bipolar, 6 conexiones	26,87
Con contactos de tierra laterales Schuko, interruptor con piloto, con cable de 1,5 m. de longitud	
10424-31 Bipolar, 4 conexiones	19,72
10425-31 Bipolar, 5 conexiones	23,30

CONCEPTO	PRECIO EUROS
Material Termoestable.	
Con contactos de tierra laterales Schuko.	
10462-31 Bipolar, 2 conexiones	7,02
10463-31 Bipolar, 3 conexiones	8,93
10464-31 Bipolar, 4 conexiones	12,76
BASE ENCHUFE DE SEGURIDAD	
Tensión de entrada: 220V~, tensión salida: 110/220V~, potencia: 20VA. Transformador de separación de circuitos. La base está con tensión, únicamente con la clavija conectada.	
10480-31 Superficie, p/ máquinas de afeitar (para clavija europea-americana).	107,28
10481-31 Empotrar, para máquinas de afeitar (para clavija europea-americana), con caja de empotrar incorporada.	107,28
BASE ENCHUFE ESTANCA 10/16A 250V	
Bipolar, con contacto de tierra lateral Schuko, tapa estanca, fijación por tornillos, IP-44. (Especial para cuadros o paneles).	
17430-35 Azul	Cons.
17430-32 Gris	Cons.
PROTECTOR CONTRA SOBRETENSIONES	
No funciona en absoluto si la toma de corriente carece de una toma de tierra correcta. Tens. nom. Un = 230V~. Intens. nom.: In = 16A. Corriente transitoria: 1 max = 5kA. Incluye dispositivo de seguridad.	
10420-31 Protector enchufable contra sobretensiones, con indicador luminoso de funcionamiento.	119,39
DETECTOR DE MOVIMIENTOS	
IP-44. Capta el calor, en forma de rayos infrarrojos, que desprenden las personas, animales grandes, vehículos a motor, etc. Tens. 230V~, 50/60Hz.	
Angulo cobertura: 200°. Alcance aproximado: frontal 12 m., lateral 10 m. Duración de la señal: entre 4 seg. y 10 min.	
10300-31 De superficie por infrarrojos	149,00
Angulo cobertura: 360°. Alcance aproximado: 2 a 6 m. altura 2,4 m. Duración de la señal: entre 6 seg. y 12 min.	
10301-31 De techo por infrarrojos	85,53
Angulo cobertura: 360°. Alcance aproximado: 1 a 8 m. altura 2,5 m. Duración de la señal: entre 5 seg. y 30 min.	
10302-31 De techo empotrar	91,36
10303-31 Detector regulador de techo empotrar	189,12
VARIOS	
Regleta conexión flexible, poliamida, 12 elementos. Temperatura constante 125° y puntual 180° C.	

Ref.	sec. nom. mm²	máx. mm²	
10825-31	1 a 2,5	4	1,61
10826-31	2,5 a 4	6	2,78
10827-31	2,5 a 6	10	3,54
10828-31	6 a 10	16	8,77

04900-31	Interruptor de paso, unipolar, 2,5A 250V~, resina termoestable	5,62
800800-039	Fuente de alimentación 100W	291,61

Para corroborar la validez de este documento consulte la siguiente página web	
Código Seguro de Validación	**c202707550424cacba0861408ab0a8fe001**
Url de validación	*https://eamic.elda.es/absis/idi/arx/idiarxabsaweb/asp/verificadorfirma.asp*
Metadatos	**Origen: Origen administración Estado de elaboración: Copia auténtica de documento original**

EDICIONES TARIFEC® S.A.
APDO. 23.119
08080 BARCELONA
TEL. (93) 338 00 66

simon

tarifa
edición 2 - 2017

GRUPO D
1 APARTADO
55 d PAGINA

CONCEPTO		PRECIO EUROS
SERIE SIMON ALERT		
CONTROL DE ACCESOS		
PORTECLADO		
Instalaciones de seguridad, control de acceso a personas en zonas restringidas. Control de presencia.		
8902501-039	Kit de control autónomo por teclado con fuente de alimentación y material para su instalación	265,48
8902002-039	Teclado para sistema control en red	187,04
PORTARJETA		
8902502-039	Kit de control autónomo por tarjeta RFID (sin contacto) con 10 tarjetas Sin tapa	218,48
8902001-039	Lector RFID en sistema de acceso red	210,60
8200070-030	Blanco Tapa Simón 82	19,08
8200070-038	Grafito para RFID autónomo	19,68
8200070-033	Aluminio	20,22
2705070-102	Tapa Simón 27 Scudo para RFID ref. 2705036-102	17,52
	Pack 10 tarjetas RFID para:	
8902903-039	control acceso autónomo	47,95
8902901-039	sistema control acceso en red	48,38
8902902-039	Pack 10 llaveros RFID para control acceso en red	60,65
PORHUELLADACTILAR		
8902003-039	Lector huella dactilar autónomo y para sistema control en red	665,86
8902004-039	Lector biométrico y RFID.	817,13
8902005-039	Lector biométrico USB. Incluye Software	166,07
8902981-039	Abrepuertas eléctrico 12V DC	27,41
8999901-039	Fuente alimentación 12V DC	56,10
ESTÉTICA SERIE 82		
8902008-039	Teclado autónomo serie 82	265,55
8902011-039	Teclado red serie 82	184,10
8902007-039	Lector RFID autónomo serie 82	271,69
8902010-039	Lector RFID Red series 82	205,34
8902006-039	Lector biométrico autónomo serie 82	762,00
8902009-039	Lector biométrico red serie 82	645,96
	Adaptador control de accesos para	
8200071-030	serie 82 Detail blanco	20,16
8200071-038	serie 82 Detail grafito	21,37
8200071-093	serie 82 Detail aluminio	21,52
8902012-039	Pulsador red serie 82	107,48
8902103-039	Central controladora serie 82	678,64
8902104-039	Central controladora autónoma	158,91
8902105-039	USB para acceso remoto	189,70
VIDEOVIGILANCIA		
	Cámara	
8901005-039	Domo Antivandálica Varifocal	185,00
8901007-039	Domo PTZ medio alcance IP66	767,85
8901008-039	Domo IR metálica	110,00
8901009-039	Bullet IR, IP66	110,00
8901010-039	Antivandálica Varifocal IR, IP66	250,00
8901011-039	Domo PTZ Largo alcance, IP66	1.200,00
8901012-039	Bullet Varifocal IP66	198,50
8901107-039	Grabador de 4 cámaras	435,00
8901108-039	Grabador de 8 cámaras	650,00
8901109-039	Grabador de 16 cámaras	890,00

CONCEPTO		PRECIO EUROS
8901905-039	Alimentador de cámaras	16,50
8901904-039	Balun adaptador coaxial a UTP	12,89
8901907-039	Juego 4 Conectores DC alimentación	12,36
8901201-039	Monitor de videovigilancia profesional	461,25
8901901-039	Monitor de campo	183,60
8901902-039	Cartel cumplimiento de LOPD adhesivo	7,15
8901908-039	Cartel cumplimiento LOPD metálico	35,00
8901909-039	Joystick cámara motorizada	450,00
ANTIINTRUSION		
Alarma por detectores con aviso acústico y telefónico		
SISTEMA SIMON VOX.BASIC		
8100900-038	Kit de alarma con conexión GSM y 2 detectores sin hilos.	877,32
SISTEMA SIMON VOX.2 CON MODULO DE SEGURIDAD AMPLIADO		
81033-39	Central de telecontrol	645,51
81221-39	Pantalla táctil	476,55
81219-31	Caja de empotrar para pantalla táctil	9,73
81214-39	Temper de seguridad (contacto de puerta o ventana)	9,93
81997-39	Módulo de batería 12 horas CRA	117,91
81217-39	Módulo de seguridad personal CRA	225,26
81218-39	Visor de seguridad CRA	80,69
81215-39	Detector de presencia doble tecnología (IR+MW)	101,24
81883-39	Detector de intrusión sin hilos (emisor RF)	158,62
81887-39	Receptor inalámbrico 4 canales (sin hilos)	173,86
81213-39	Sirena CRA	43,44
SIN CONEXIÓN A MODULO DE SEGURIDAD AMPLIADO		
10301-31	Detector de movimiento de techo por infrarrojos	85,53
75343-39	Detector de presencia empotrado	105,67
81883-39	Detector de intrusión sin hilos (emisor RF)	158,62
81884-39	Pulsador de pánico sin hilos (emisor RF)	87,74
81885-39	Receptor 1 canal sin hilos (receptor RF)	143,49
81886-39	Fuente alimentación 12V	72,83
CON CONEXIÓN A MODULO DE SEGURIDAD AMPLIADO		
81883-39	Detector de intrusión sin hilos (emisor RF)	158,62
81215-39	Detector de presencia doble tecnología (IR+MW)	101,24
81887-39	Receptor inalámbrico 4 canales (sin hilos)	173,86

Para corroborar la validez de este documento consulte la siguiente página web	
Código Seguro de Validación	**c202707550424cacba0861408ab0a8fe001**
Url de validación	*https://eamic.elda.es/absis/idi/arx/idiarxabsaweb/asp/verificadorfirma.asp*
Metadatos	**Origen: Origen administración Estado de elaboración: Copia auténtica de documento original**

EDICIONES TARIFEC® S.A.
APDO. 23.119
08080 BARCELONA
TEL. (93) 338 00 66

simon

tarifa
edición 2 - 2017

GRUPO D
1 APARTADO
55 e PAGINA

CONCEPTO		PRECIO EUROS
ALARMAS TECNICAS		
DETECCION DE INUNDACION		
75860-30	Detector empotrado	162,86
75870-30	Fuente alimentación empotrada	45,16
81864-39	Sonda inundación	21,05
81870-39	Electroválvula corte de agua	143,32
DETECCION DE FUGA DE GAS		
75861-30	Detector empotrado	157,24
75870-30	Fuente alimentación empotrada	44,27
81871-39	Electroválvula corte de gas	116,94
DETECCION DE HUMO		
81862-39	Detector de humos óptico	94,71
PLUG&DRIVE		
CAJA GOMA		
	Caja	
0600201-039	básica conector M3T2	1.075,00
0600211-039	con. M3T2 con RFID y tarif.	1.225,00
0600221-039	con. M3T2, medida trif.	1.355,00
0600231-039	con. M3T2, RFID, tarif., med. mono.	1.375,00
0600241-039	con. M3T2 ,RFID, tarif., med. trif.	1.485,00
0600261-039	con. M3T2, ZE Ready y medida trif.	1.655,00
0600271-039	manguera 5m M3T2, ZE Ready, Monof.	1.415,00
0600281-039	con. M3T2, ZE Ready y RFID Monof.	1.650,00
0600291-039	con. M3T2 ZE Ready y medida Monof.	1.515,00
0600302-039	básica conectores Schuko-M3T2	1.215,00
0600312-039	con. Schuko-M3T2 RFID y tarif.	1.475,00
0600332-039	c/Schuko-M3T2, RFID y med. mono.	1.595,00
0600342-039	con. Schuko-M3T2, RFID y med. trif.	1.695,00
0600362-039	c/Schuko-M3T2 med. trif. ZE Ready	1.625,00
0600382-039	c/Schuko-M3T2, RFID, ZE Ready mono.	1.875,00
0600392-039	c/Schuko-M3T2 med. mono. ZE Ready	1.595,00
0600412-039	2 con. Schuko con RFID y tarif.	955,00
0600501-039	básica manguera 5m y con. M3T2	1.285,00
0600561-039	manguera 5m M3T2, ZE Ready, Trif.	1.585,00
0600601-039	básica manguera 5m y con. M3T1	1.285,00
CAJA METÁLICA		
	Caja	
0602102-039	2 schuko llaves y combi protecc.16A	315,00
0602112-039	2 schuko llaves, combi protección, y medic. de energía	455,00
0602122-039	2 schuko llaves, combi protección y prog. Horario	485,00
0602132-039	2 schuko, combi protección, medic. Energía, y prog.hor.	710,00
0602142-039	Met M3T2 con llaves y cable 5m liso	990,00
0602152-039	Met M3T1 con llaves y cable 5m liso	990,00
ANTIINTRUSION		
81215-39	Detector de presencia doble tecnología (IR+MW)	101,24
75343-39	Detector de presencia empotrado	105,67
75341-30	Detector de presencia y sonido empotrar	116,30
81883-39	Detector de intrusión sin hilos (emisor RF)	158,62
81885-39	Receptor 1 canal sin hilos (receptor RF)	143,49
81213-39	Sirena CRA	43,44
81214-39	Temper de seguridad (contacto de puerta o ventana)	9,93

CONCEPTO		PRECIO EUROS
CONTROL DE ACCESOS		
8902003-039	Kit lector huella dactilar	665,86
8902502-039	Kit control de acceso autónomo por tarjeta RFID	218,48
8902501-039	Kit de control autónomo por teclado con fuente de alimentación y material para su instalación	265,48
8902981-039	Abrepuertas eléctrico 12V DC	27,41
8999901-039	Fuente alimentación 12V DC	56,10
SERIE SIMON VOX BASIC		
CENTRAL		
8100100-038	Módulo central 230V, 50/61Hz	153,45
8100900-038	Kit de alarma con conexión GSM y 2 detectores de intrusión	877,32
8100700-038	Tapa blanca 145x207,5x5 mm.	37,08
ELEMENTOS OPCIONALES		
8100201-039	Módulo telefónico	250,07
8100205-039	Módulo GSM	391,59
75889-39	Módulo emisor RF	90,49
75358-39	Receptor IR para persianas	98,49
75305-69	Regulador Universal tacto Principal	89,45
75887-39	Receptor pulsador/interruptor RF	129,77
DETECTORES TECNICOS DE EMPOTRAR		
81863-30	Detector de intrusión	129,44
27342-31	Marfil Interruptor detector de	122,67
27342-34	B. nieve presencia	122,67
75343-39	Detector de presencia	105,67
10302-31	Detector de techo	91,36
75860-30	Detector inundación empotrado	162,86
75861-30	Detector de gas empotrado	157,24
81864-39	Sonda para detector inundación	21,05
75870-30	Fuente alimentación para detector inundación	45,16
81870-39	Electroválvula corte de agua	143,32
81871-39	Electroválvula corte de gas	116,94

Para corroborar la validez de este documento consulte la siguiente página web	
Código Seguro de Validación	**c202707550424cacba0861408ab0a8fe001**
Url de validación	*https://eamic.elda.es/absis/idi/arx/idiarxabsaweb/asp/verificadorfirma.asp*
Metadatos	**Origen: Origen administración Estado de elaboración: Copia auténtica de documento original**

EDICIONES TARIFEC® S.A.
APDO. 23.119
08080 BARCELONA
TEL. (93) 338 00 66

simon

tarifa
edición 2 - 2017

GRUPO D
1 APARTADO
55 f PAGINA

	CONCEPTO		PRECIO EUROS
	DE SUPERFICIE		
	**81860-39**	Detector de inundación	82,50
	81861-39	Detector de gas	98,61
	81862-39	Detector de humos óptico	94,71
	10301-31	Detector de movimiento de techo por infrarrojos	85,53
	PARA RADIOFRECUENCIA		
	**81883-39**	Detector intrusión emisor RF	158,62
	81884-39	Pulsador de pánico emisor RF	87,74
	81885-39	Receptor 1 canal receptor RF	143,49
	81886-39	Fuente alimentación 12V	72,83
	SERIE SIMON VOX.2		
	Sistema de telecontrol y seguridad de la vivienda.		
	**CENTRAL TELECONTROL**		
	81033-39	Alimentación 230V~50/60Hz compatible con CRA 5 entradas NA/NC. 5 salidas de relé. Anchura: 108 mm.	645,51
	**ELEMENTOS OPCIONALES**		
	81221-39	Pantalla táctil compatible con CRA	476,55
	**81219-31**	Caja de empotrar para pantalla táctil. 172x124x42 mm.	9,73
	**81216-39**	Módulo de Internet Conector Ethernet 10/100 Anchura: 4 módulos	384,83
	**81810-39**	Sonda de temperatura. Se instala con las placas o marcos Series 75, 82 y 88, junto con las tapas 88080, 82080 y 75080 las cuales se suministran aparte.	63,86
	**81038-39**	Alimentador telefónico Anchura: 3 módulos	245,98
	**81039-39**	Programador telefónico Anchura: 3 módulos	179,32
	PARA CENTRALIZACION DE PERSIANAS		
	**68834-31**	Temporizador multifunción 1 contacto conmut. 24V DC ó 230V Temp. de trabajo: 20° a 60°C	Cons.
	**75358-39**	Receptor IR para persianas Pot. máx.: 700W/VA 230V	98,49
	**75350-69**	Mando a distancia por IR Sobre 10 canales. Alcance 6 a 9 m. Alimentación 1 pila 3V CR 2025	79,97
	PARA CONEXION CRA		
	**81997-39**	Módulo de batería 12 horas Anchura: 4 módulos	117,91
	**81217-39**	Módulo de seguridad personal Alimentación 230V~ 50Hz.	225,26
	**81213-39**	Sirena. Alimentación 12Vcc Medidas: 155x114x44 mm. Salida acústica a 1 metro: 101dB	43,44

	CONCEPTO		PRECIO EUROS
	**81218-39**	Visor de seguridad. Alimentación 12Vcc Instal. en caja empotrar universal	80,69
	**27364-32** B. nieve **27364-35** Marfil	Tapa para Simón 27, 31, 75 y 88	12,78 12,78
	82364-30 B. nieve **82364-31** Marfil **82364-38** Grafito **82364-33** Aluminio mate **82364-34** Cava mate	Tapa para Simón 82	19,17 19,17 21,73 24,29 24,29
	**81215-39**	Detector de presencia doble tecnología (IR+MW). Alimentación 12Vcc. Angulo de cobertura: 86°. Med.123x61x58 mm.	101,24
	**81214-39**	Tamper de seguridad. Superficie máx.: 2,3 mm. Medidas: 33,7x13,4x6,9 mm.	9,93
	DETECTORES TÉCNICOS DE SUPERFICIE		
	**81860-39**	Detector de inundación	82,50
	**81864-39**	Sonda de inundación	21,05
	**81861-39**	Detector de gas	98,61
	**81862-39**	Detector de humo óptico	94,71
	**10301-31**	Detector de movimiento de techo por infrarrojos	85,53
	DETECTORES TECNICOS DE EMPOTRAR		
	**81863-30**	Detector de intrusión	129,44
	Interruptor-detector de presencia. Regulación de desconexión de 10 seg. a 15 min. Regulación del nivel crepuscular.		
	27342-31 Marfil **27342-34** B. nieve	Módulo 45x45 mm.	122,67 122,67
	Detector de presencia. Angulo cobertura 180°. Alcance 9 m. señal 4 seg. - 10 min.		
	75343-39	230Vac - 50Hz. Regul. intens. 0-1000 lux	105,67
	**82060-30** B. nieve **82060-31** Marfil **82060-38** Grafito **82060-33** Aluminio mate **82060-34** Cava mate **82060-93** Aluminio	Tapa Detail 82	3,53 3,53 3,83 5,43 5,46 5,06
	Detector de techo. Angulo cobertura 360°. Alcance 1 a 8 m. alt. 2,5 m. señal 5 seg. - 30 min.		
	10302-31	230Vac- 50Hz. Regul. intens. 10-2000 lux	91,36
	Instalación en caja de empotrar universal. Conectar un solo detector técnico a cada fuente alimentación. Necesita fuente alimentación 75870-30		
	**75860-30**	Detector de Inundación. Incluye una sonda de inundación pudiendo conectar máximo 3 sondas 81864-39.	162,86
	**75861-30**	Detector de Gas (butano, propano, metano, gas ciudad, gas natural y otros).	157,24
	75870-30	Fuente de alimentación para detector de gas y de inundación.	45,16

Para corroborar la validez de este documento consulte la siguiente página web	
Código Seguro de Validación	**c202707550424cacba0861408ab0a8fe001**
Url de validación	*https://eamic.elda.es/absis/idi/arx/idiarxabsaweb/asp/verificadorfirma.asp*
Metadatos	**Origen: Origen administración Estado de elaboración: Copia auténtica de documento original**

EDICIONES TARIFEC® S.A.
APDO. 23.119
08080 BARCELONA
TEL. (93) 338 00 66

simon

tarifa
edición 2 - 2017

GRUPO D
1 APARTADO
55 g PAGINA

CONCEPTO	PRECIO EUROS
Alimentación: 230V~ 50 Hz. Conexión R 3/4" G	
 **81870-39** Electroválvula de agua. IP 65 Normalmente abierta para control de suministro de agua. Rearme automático.	143,32
81871-39 Electroválvula de gas. IP 54 Normalmente abierta para control de suministro de gas. Rearme manual.	116,94
RADIO FRECUENCIA (SIN HILOS)	
 **81883-39** Detector de intrusión (emisor RF). 104x60x32 mm. Campo visión: 90°. Alcance máx.: 12x12 m. Pila lithium 3,6 Vcc.	158,62
 **81884-39** Pulsador de pánico (emisor RF), 32x53x17 mm. Pila alcalina de 12 V.	87,74
 **81885-39** Receptor 1 canal (receptor RF). Alimentación 12V. 110x63x25 mm.	143,49
 **81886-39** Fuente de alimentación 12 V. Entrada 230V~ 50/60 Hz. Salida 12~ V, 0,1 A. Ancho: 36 mm. (2 módulos)	72,83
 **81887-39** Receptor 4 canales sin hilos RF	173,86
SERIE SIMON VIT@	
Amplia gama domótica a profesionales y usuarios, aportando soluciones en todo tipo de insta-laciones desde pequeñas viviendas a grandes edificios.	
MODULOS SIMON VIT@	
 Fuente de Alimentación, conmutada y protegida.	
81222-38 Módulo 10W. Salida 24Vdc, 0,42 A Entrada 100-240Vac- 50/60 Hz Dimensión: 27 mm. / 1,5 módulos	48,70
 **81020-38** Módulo 35W. Salida 24Vc.c., 2,5 A ajustable Entrada 230V~ 50/60 Hz Dimensión: 93 mm. /5 módulos	168,88
 **81500-38** Módulo de Entradas 24 Vdc. 8 entradas digitales libres de potencial Impedancia de Entradas 1 kOhm Dimensiones: 72 mm. / 4 módulos	217,48
 **81560-38** Módulo de salidas 24Vdc. 4 relés de contacto 2 relés con enclavamiento manual 6 salidas de libre potencial Dimensión: 108 mm. / 6 módulos	266,76
 **81990-38** Módulo Dimmer Universal 24Vdc. 2 Salidas tipo: Lámparas halógenas (300VA) con transformador electrónico con lámpara de 12V, incandescentes y halógenas (300W) Dim. 72 mm. / 4 mód.	424,06
 **81999-38** Módulo Terminador de red Alimentación de entrada: 24 Vc.c. Selector tipo de tipología: bus y libre Dimensión: 18 mm. / 1 módulo	61,41
 **81705-38** Módulo de memoria Alimentación de entrada: 24 Vc.c. Dimensión: 72 mm. / 4 módulos	254,08
 **81701-38** Módulo switch Alimentación de entrada: 24 Vc.c. 2 conexiones a red 78 Kbps 1 conexión backbone a 1,25 Mbps Dimensión: 162 mm. / 9 módulos	1.294,06

CONCEPTO	PRECIO EUROS
 **81702-38** Módulo Repetidor Alimentación de entrada: 24 Vc.c. 2 conexiones a red 78 Kbps Dimensión: 36 mm. / 2 módulos	321,85
 **81703-38** Módulo Adaptador 1 conexión al módulo Swtich a 78 Kbps	211,80
8000800-039 Fuente de alimentación 100W	291,61
81600-38 Módulo pasarela DALI-VIT@	497,83
81752-38 Pastilla de 4 entradas	106,40
81754-38 Pastilla de 2 salidas	139,98
81755-38 Módulo de 4S de falso techo	198,97
81810-38 Módulo sonda de temperatura	95,20
81993-38 Módulo Dimmer de 4 Canales	698,60
CON INTERFAZ DE USUARIO	
 **81221-38** Pantalla TFT de superficíe 24 Vdc. Conexión a bus de datos Conexión USB Dimensión: 195x295x45 mm.	1.710,82
 **81220-38** Pantalla TFT de empotrar	1.652,84
 **81229-38** Caja de empotrar pantalla	79,16
 **81520-38** Gestor de Fan-Coil 24 Vdc. Conexión a bus de datos Dimensión: 82,5x82x5x30 mm	362,41
 **81041-38** Módulo Visualizador Carril DIN 24 Vdc. Conexión a bus de datos Dimensión: 108 mm. / 6 módulos	287,29
 **81042-38** Módulo Visualizador de Empotrar 24 Vdc. Conexión a bus de datos Dimensión: 90x58x106 mm.	316,97
 **81610-33** Marco para módulo visualizador / sonda de empotrar Dimensión: 98x150x10 mm. (Para artículo 81042-38)	15,10
 **27711-31** Caja de empotrar enlazable (Para artículo 81042-38)	2,15
 **81510-38** Botonera multifuncional Universal 4 pulsadores. Conexión a bus de datos	100,96
81901-30 B. nieve Tapa botonera	19,33
81901-33 Aluminio mate	22,69
81901-38 Grafito	22,69
 **81902-38** Pack botones con iconos para botonera multifunción	12,61
 **81910-38** Módulo 2E / 2S. 24 Vdc. Conexión a bus de datos 2 Entradas, 2 Salidas a relé, potencia máx: 1000W, 2 LED's indicadores Para caja de empotrar universal	179,60
81026-30 B. nieve Tecla doble módulo	28,77
81026-31 Marfil Entradas / Salidas	28,77
81026-33 Aluminio mate	31,64
81026-34 Bronce	31,64
81026-38 Grafito	30,12
	
82088-30 B. nieve Adaptador para Serie	4,46
82088-31 Marfil Simon 82	4,46
82088-33 Aluminio mate	5,55
82088-34 Bronce	5,58
82088-38 Grafito	4,80
 **82088-93** Aluminio Detail 82	5,17

Para corroborar la validez de este documento consulte la siguiente página web	
Código Seguro de Validación	**c202707550424cacba0861408ab0a8fe001**
Url de validación	*https://eamic.elda.es/absis/idi/arx/idiarxabsaweb/asp/verificadorfirma.asp*
Metadatos	**Origen: Origen administración Estado de elaboración: Copia auténtica de documento original**

EDICIONES TARIFEC® S.A.
APDO. 23.119
08080 BARCELONA
TEL. (93) 338 00 66

simon

tarifa
edición 2 - 2017

GRUPO D
1 APARTADO
55 h PAGINA

	CONCEPTO			PRECIO EUROS
	**81900-39**	Botonera multifuncional con 6 pulsadores y 4 LED´s.		53,42
	**75363-30**	B. nieve	Tapa botonera	45,34
	75363-31	Marfil	Serie 75	45,34
	75363-38	Grafito		50,63
	**82363-30**	B. nieve	Tapa botonera	50,23
	82363-31	Marfil	Serie 82	50,23
	82363-38	Grafito		56,75
	**81980-38**	Módulo Receptor IR de empotrar Receptor de cargas conectadas al Simon VIT@. Alimentación 24 Vc.c. Pulsador con función programable Elementos acoplados en serie: 6. Funciona con mando a distancia. P/ cajas de empotrar tipo universal.		161,75
	**82087-30**	B. nieve	Teclas	5,67
	82087-31	Marfil		5,67
	82087-33	Aluminio mate		7,00
	82087-34	Cava mate		7,05
	82087-38	Grafito		5,76
	**81986-38**	Mando IR Multimedia 8 teclas de función + 8 adicionales Programación de función doble pulsación. Baterías 3 x 1,5 V (tipo alcalino). Alcance: 6 a 10 m.		79,07
	81023-30	Blanco	Tecla de pastilla de 1E/1S	20,73
	81023-31	Marfil		20,73
	81023-33	Aluminio mate		21,96
	81023-34	Cava mate		21,96
	81023-38	Grafito		21,37

DETECTORES Y ACCESORIOS

	**81860-39**	Detector de Inundación Con sonda de Inundación. Alimentación a 230V~ 50/60 Hz. Salida de alarma de relé inversor libre de tensión. 2 LED´s de indicación para servicio y alarma. Con zumbador aviso acústico.	82,50
	**81864-39**	Sonda de inundación (Sólo p/ artíc. 81860-39 y 75860-30)	21,05
	**81861-39**	Detector de Gas. Detecta la presencia de gases tóxicos y explosivos: butano, propano, gas natural. Aliment. 230V~ 50/60 Hz. Salida de alarma por relé inversor libre de tensión. 2 LED´s de indicación p/ servicio y alarma con zumbador p/ aviso acústico.	98,61
		Instalación en caja de empotrar universal. Conectar un solo detector técnico a cada fuente de alimentación. Necesita fuente alimentación	
	**75860-30**	Detector de Inundación empotrable Con sonda de inundación pudiendo comandar una electroválvula (Art. 81870-39) para el cierre automático del suministro de agua.	162,86
	**75861-30**	Detector de Gas empotrable (butano, propano, metano, gas ciudad, gas natural). Dispone de led de servicio (verde) led bicolor alarma/averia (rojo y ambar) y pulsador de Test.	157,24
	**75870-30**	Fuente de alimentación empotrable. Equipo de alimentación (12V~). Dispone de led de servicio (verde).	44,27

	CONCEPTO			PRECIO EUROS
	**81870-39**	Electroválvula de agua Normalmente abierta para control de suministro de agua. Rearme automático. 230V~ 50 Hz. IP 65		143,32
	**81871-39**	Electroválvula de gas Normalmente abierta para control de suministro de gas. Rearme manual. 230V~ 50 Hz. IP 54		116,94
	81862-39	Detector de humo óptico. 230V~ 50/60 Hz. para dar advertencia precoz de fuegos en desarrollo. Salida de alarma por relé inversor libre de tensión. LED de indicación para servicio y alarma. Incorpora avisador acústico.		94,71
	**81800-30**	Detector de Infrarrojos Pasivo PIR. 25 Vdc. Sensor pasivo de movimientos de infrarrojos para uso en interiores. Alcance de 6 a 8 metros. Para cajas de empotrar universal. Sólo para Simón 75.		61,88
	**81850-39**	Detector crepuscular. 24 Vdc. 1 contacto de apertura (NA). Regulable a nivel de 5 a 100 lux. Led indicador de contacto cerrado. Retardo de conexión de 10 a 20 segundos.		97,88
	**75343-39**	Detector de presencia 230Vac. Angulo cobertura 180°. Alcance 9 m. Duración señal 4 seg. - 10 minutos Regulación intensidad 0-1000lux		105,67
	**82060-30**	B. nieve	Tapa detector	3,53
	82060-31	Marfil		3,53
	82060-33	Aluminio mate		5,43
	82060-34	Cava mate		5,46
	82060-38	Grafito		3,83
	82060-93	Aluminio	Detail 82	5,06
		Alimentación 230V~, 50/60Hz. Angulo cobertura: 360°. Regulación de intensidad de luz		
	**10301-31**	Detector de movimiento de techo por infrarrojos. Alcance de 2 a 6 m. altura 2,4 m. Duración señalde 6 seg. a 12 minutos. Capacidad de corte: 10A		85,53
	**10302-31**	De techo empotrar. Alcance de 1 a 8 m. altura 2,5 m. Señal: entre 5 seg. y 30 min. Regulación 10-2000 lux		91,36
	10303-31	Detector regulador de techo empotrar Alcance 8 m. altura 2,5 m. Señal: entre 10 seg. y 30 min. Regulación 10-2000 lux		189,12

ELEMENTOS CONTROL LOCAL

	**75553-39**	Pulsador para 24 V, con LED incorporado color verde.		14,97
	75552-39	Idem. color rojo.		14,97
	**75011-30**	B. nieve	Tecla neutro, con visor	2,16
	75011-31	Marfil	translúcido	2,16
	75011-33	Aluminio mate		6,73
	75011-35	Gris		2,61
	75011-36	Bronce		7,61
	75011-38	Grafito		2,58
	**75012-30**	B. nieve	Tecla neutro, con visor	2,16
	75012-31	Marfil	rojo	2,16
	75012-33	Aluminio mate		6,73
	75012-35	Gris		2,61
	75012-36	Bronce		7,61
	75012-38	Grafito		2,58

Para corroborar la validez de este documento consulte la siguiente página web	
Código Seguro de Validación	**c202707550424cacba0861408ab0a8fe001**
Url de validación	*https://eamic.elda.es/absis/idi/arx/idiarxabsaweb/asp/verificadorfirma.asp*
Metadatos	**Origen: Origen administración Estado de elaboración: Copia auténtica de documento original**

EDICIONES TARIFEC® S.A.
APDO. 23.119
08080 BARCELONA
TEL. (93) 338 00 66

simon

tarifa
edición 2 - 2017

GRUPO D
1 APARTADO
56 PAGINA

	CONCEPTO		PRECIO EUROS
	**82011-30**	B. nieve Tecla con visor rojo	3,93
	82011-31	Marfil	3,93
	82011-33	Aluminio mate	5,45
	82011-34	Cava mate	5,49
	82011-38	Grafito	4,31
	**82011-93**	Aluminio Detail 82	5,03
	75399-39	Grupo de 2 pulsadores 10A 230V~ (1 entrada + 2 salidas).	16,73
	75026-30	B. nieve Tecla	3,11
	75026-31	Marfil	3,11
	75026-33	Aluminio mate	9,51
	75026-35	Gris	3,53
	75026-36	Bronce	10,72
	75026-38	Grafito	3,49
	**82026-30**	B. nieve Tecla	4,37
	82026-31	Marfil	4,37
	82026-33	Aluminio mate	5,75
	82026-34	Cava mate	5,78
	82026-38	Grafito	4,70
	**82026-93**	Aluminio Detail 82	5,38
	75396-39	Grupo de 2 pulsadores p/ persianas 10A 250V~ (sin enclavamiento).	13,96
	**75029-30**	B. nieve Tecla	3,63
	75029-31	Marfil	3,63
	75029-33	Aluminio mate	10,19
	75029-35	Gris	4,15
	75029-36	Bronce	11,47
	75029-38	Grafito	4,12
	75029-93	Aluminio Detail 82	6,34
	**82029-30**	B. nieve Tecla	4,96
	82029-31	Marfil	4,96
	82029-33	Aluminio mate	6,80
	82029-34	Cava mate	6,83
	82029-38	Grafito	5,24
	82029-93	Aluminio Detail 82	6,34
	**81230-38**	Pack de accesorios SimonVIT@ Compuesto: 1 imán 1 conj. 8 bornas de 4 vías 1 conj. 4 bornas de 2 vías 1 conj. 4 bornas de 6 vías 1 conj. 2 bornas Sensor Luminosidad 1 conj. 4 bornas de 4 vías de pantalla 1 destornillador	78,63
		ACCESORIOS PARA PROGRAMACION	
	**81091-38**	Módulo conexión a PC Conexión al bus de datos a través del PC mediante puerto USB Dimensiones: 123 x 68 x 30 mm.	553,00
	**81074-38**	Software de instalación SimonVIT@ Incluye Manual de Programación y Manual de Instalación. Compatible con versiones de Windows posteriores a Windows 2000 y Windows XP (incluidas)	672,85
	**81092-38**	Interfaz de conexión rápida Conexión al bus de datos Conexión a la red LAN a través de un puerto Ethernet	420,15
		ELEMENTOS DE FORMACION	
	**81065-38**	Pack de formación ampliación	1.040,73

	CONCEPTO		PRECIO EUROS
		SERIE SIMON COM	
		Control y gestión de las comunicaciones de la vivienda y la oficina.	
		Conector modular	
	75540-39	RJ-45. Categoria 5e.	16,20
	75528-39	Conector modular RJ-11/12	16,04
	75544-39	RJ-45 (SL) categoria 6	18,32
		Adaptadores Simón 82 para conectores AMP:	
	**82009-30**	B. nieve 75540-39, 75544-39	9,58
	82009-31	Marfil ó 75528-39	9,58
	82009-33	Aluminio mate	11,83
	82009-34	Cava mate	11,89
	82009-38	Grafito	10,54
	**82009-93**	Aluminio Detail 82	11,03
	82579-30	B. nieve acodados para	11,47
	82579-31	Marfil 75540-39, 75544-39	11,47
	82579-38	Grafito ó 75528-39	12,34

Para corroborar la validez de este documento consulte la siguiente página web	
Código Seguro de Validación	**c202707550424cacba0861408ab0a8fe001**
Url de validación	*https://eamic.elda.es/absis/idi/arx/idiarxabsaweb/asp/verificadorfirma.asp*
Metadatos	**Origen: Origen administración Estado de elaboración: Copia auténtica de documento original**

EDICIONES TARIFEC® S.A.
APDO. 23.119
08080 BARCELONA
TEL. (93) 338 00 66

simon

tarifa
edición 3 - 2014

GRUPO E
APARTADO 1
PAGINA 27

CONCEPTO

SERIE SIMON 11

FUSIBLES CILINDRICOS gL/gG

	Ref.	I (A)	Indicador	Tamaño Poder de corte	Tensión	PRECIO EUROS
	**11928-31**	2	con	8x32	400V	1,40
	11930-31	4		20kA		1,24
	11932-31	6				1,24
	11934-31	10				1,24
	11936-31	16				1,24
	11938-31	20				1,24
	11940-31	25	Sobrecalibrados			1,30
	11929-31	2	sin	8x32	400V	1,02
	11931-31	4		20kA		0,96
	11933-31	6				0,96
	11935-31	10				0,96
	11937-31	16				0,96
	11939-31	20				0,96
	11941-31	25	Sobrecalibrados			1,03
	**11942-31**	2	con	10x38	500V	2,00
	11944-31	4		100kA		1,93
	11946-31	6				1,93
	11950-31	10				1,54
	11954-31	16				1,54
	11956-31	20				1,64
	11958-31	25				1,64
	11960-31	32			(400V)	1,72
	11943-31	2	sin	10x38	500V	1,09
	11945-31	4		100kA		1,06
	11947-31	6				1,06
	11951-31	10				1,06
	11955-31	16				1,07
	11957-31	20				1,12
	11959-31	25				1,12
	11961-31	32			(400V)	1,24
	11962-31	4	con	14x51	500V	2,82
	11964-31	6		100kA		2,82
	11968-31	10				2,20
	11972-31	16				2,20
	11974-31	20				2,20
	11976-31	25				2,20
	11978-31	32				2,53
	11980-31	40				2,53
	11982-31	50			(400V)	2,54
	**11963-31**	4	sin	14x51	500V	1,54
	11965-31	6		100kA		1,54
	11969-31	10				1,54
	11973-31	16				1,54
	11975-31	20				1,54
	11977-31	25				1,54
	11979-31	32				1,76
	11981-31	40				1,76
	11983-31	50			(400V)	1,76
	11984-31	16	con	22x58	500V	3,83
	11986-31	20		100kA		3,83
	11988-31	25				3,83
	11990-31	32				3,83
	11992-31	40				3,83
	11994-31	50				3,91
	11996-31	63				3,91
	11998-31	80				4,27
	11900-31	100			(400V)	4,50
	11985-31	16	sin	22x58	500V	2,76
	11987-31	20		100kA		2,76
	11989-31	25				2,76
	11991-31	32				2,76
	11993-31	40				2,76
	11995-31	50				2,97
	11997-31	63				2,97
	11999-31	80				3,32
	11901-31	100			(400V)	3,55

CONCEPTO

BASES PORTAFUSIBLES SECCIONABLES

Se suministran sin cartuchos fusibles.

	Ref.	Tamaño	Tens.(V)	In máx.(A)	Nº Polos	PRECIO EUROS
	**11101-60**	8x32	400	25	1	7,41
	11201-60				2	13,88
	11301-60				3	22,39
	11601-60				3 + N	34,48
	**11102-60**	10x38	690	32	1	10,28
	11202-60				2	22,59
	11302-60				3	33,03
	11602-60				3 + N	50,50
	**11103-60**	14x51	690	50	1	18,95
	11203-60				2	40,48
	11303-60				3	59,97
	11603-60				3 + N	87,80
	11104-60	22x58	690	100	1	26,78
	11204-60				2	62,85
	11304-60				3	83,33
	11604-60				3 + N	121,29

SERIE SIMON 12

FUSIBLES D0 gL/gG con indicador de fusión

Tension 400V en c.a. y 250V en c.c.

	Ref.	Int. (A)	Tamaño	Poder de corte	PRECIO EUROS
	**12880-61**	2	D01	50 kA	1,51
	12881-61	4			1,51
	12882-61	6			1,51
	12883-61	10			1,51
	12884-61	16			1,51
	12885-61	20	D02	50 kA	1,85
	12886-61	25			1,85
	12887-61	35			1,85
	12888-61	50			1,96
	12889-61	63			2,04
	12890-61	80	D03	50 kA	8,79
	12891-61	100			8,79

BASES PORTAFUSIBLES D0

MONTAJE NORMAL (1 POLO)

	Ref	Tamaño	Fijación	Conexión	PRECIO EUROS
	**12000-61**	D01	Por tornillo	Estribo	4,03
	12001-61	D02		Abrazadera	5,47
	12002-61	D02		Entrada tornillo y	5,35
	12003-31	D03		salida abrazadera	40,30
	**12010-61**	D01	A presión	Estribo	4,57
	12011-61	D02		Abrazadera	6,05
	12012-61	D02		Entrada tornillo y	6,02
	12013-31	D03		salida abrazadera	41,95

MONTAJE SOBRE PLETINA (1 POLO)

	**12007-34**	D02	Por brida	Abrazadera	5,09
	12027-31	D02	A presión	Abrazadera	5,38

MONTAJE NORMAL (3 POLOS)

	**12060-61**	D01	Por tornillo	Estribo	11,61
	12061-61	D02		Abrazadera	16,00
	12062-61	D02		Entrada tornillo y salida abrazadera	16,00
	**12070-61**	D01	A presión	Estribo	12,90
	12071-61	D02		Abrazadera	17,12
	12072-61	D02		Entrada tornillo y salida abrazadera	17,12

Para corroborar la validez de este documento consulte la siguiente página web	
Código Seguro de Validación	**c202707550424cacba0861408ab0a8fe001**
Url de validación	*https://eamic.elda.es/absis/idi/arx/idiarxabsaweb/asp/verificadorfirma.asp*
Metadatos	**Origen: Origen administración Estado de elaboración: Copia auténtica de documento original**

EDICIONES TARIFEC® S.A.
APDO. 23.119
08080 BARCELONA
TEL. (93) 338 00 66

simon

tarifa
edición 3 - 2014

GRUPO E
APARTADO 1
PAGINA 28

INTERRUPTORES PORTAFUSIBLES D0

Ref.	Nº Polos	Tamaño	In. (A)	PRECIO EUROS
12106-61	1	D01	6	18,79
12110-61			10	18,06
12116-61			16	17,13
12163-61		D02	63	40,09
12506-61	1 + N	D01	6	37,83
12510-61			10	37,57
12516-61			16	34,18
12563-61		D02	63	78,20
12206-61	2	D01	6	38,81
12210-61			10	36,80
12216-61			16	45,84
12263-61		D02	63	83,57
12306-61	3	D01	6	58,82
12310-61			10	55,64
12316-61			16	57,20
12363-61		D02	63	80,10
12606-61	3 + N	D01	6	76,60
12610-61			10	77,34
12616-61			16	68,68
12663-61		D02	63	116,70

ACCESORIOS

RECAMBIOS DE SOPORTE D01

12906-61	6	1,76
12910-61	10	1,76
12916-61	16	1,76

TAPONES ROSCADOS

12091-31	D01	1,74
12093-61	D02	1,98
12094-31	D03	20,72

MUELLE DE ADAPTACIÓN

Para insertar fusible D01 en tapón D02.

12850-61	D02	1,27

ANILLOS DE AJUSTE

		In. fusible (A)	
12800-33	D01	2	1,14
12801-33		4	1,14
12802-33		6	1,14
12803-33		10	1,14
12804-33	D02	20	1,14
12805-33		25	1,14
12806-33		35	1,14
12807-33		50	1,14
12808-33	D03	50	1,49

ANILLOS DE AJUSTE ESPECIALES

Para colocar fusibles D01 en bases D02.

12809-61	D02	2	1,32
12810-33		4	1,32
12811-33		6	1,32
12812-33		10	1,32
12813-61		16	1,32

TAPAS DE RECUBRIMIENTO

12851-61	1	D01	16	0,81
12857-61		D02	63	0,81
12852-33		D03	100	5,14
12853-61	3	D01	16	2,87
12858-61		D02	63	2,87

AROS DE PROTECCION

Ref.	Tamaño	PRECIO EUROS
12854-33	D01 / D02	0,93
12855-33	D03	3,15

LLAVE PARA ANILLOS DE AJUSTE

12856-61	13,76

SERIE SIMON 14

FUSIBLES NH CON INDICADOR DE FUSION

Clase gL/gG

Poder de corte 120 kA.

Ref.	Tamaño	In. (A)	Tensión V AC	PRECIO EUROS
14901-62	000	10	500	8,14
14902-62		16		8,14
14903-62		20		8,14
14904-62		25		8,14
14905-62		35		8,14
14913-62		40		8,14
14906-62		50		8,14
14907-62		63		8,14
14908-62		80		8,14
14909-62		100		8,14
14910-62	00	125	500	9,28
14911-62		160		9,28
14922-62	0	16	500	10,08
14923-62		20		10,08
14924-62		25		10,08
14925-62		35		10,08
14917-62		40		10,08
14926-62		50		10,08
14927-62		63		10,08
14928-62		80		10,08
14929-62		100		10,08
14930-62		125		10,52
14931-62		160		10,52
14937-62	1	20	500	15,27
14938-62		25		15,27
14940-62		35		15,27
14941-62		50		15,27
14942-62		63		15,27
14943-62		80		15,27
14944-62		100		15,27
14945-62		125		15,27
14946-62		160		16,34
14947-62		200		16,34
14948-62		224		16,34
14949-62		250		16,34
14952-62	2	35	500	21,22
14954-62		50		21,22
14955-62		63		21,22
14956-62		80		21,22
14957-62		100		21,22
14958-62		125		21,22
14959-62		160		21,22
14960-62		200		21,22
14961-62		224		21,22
14962-62		250		22,94
14963-62		315		22,94
14964-62		355		22,94
14965-62		400		22,94
14970-62	3	315	500	35,36
14971-62		355		35,36
14972-62		400		35,36
14974-62		500		49,89
14975-62		630		50,23
14981-62	4	630	500	196,08
14982-62		800		196,08
14983-62		1000		211,04
14984-62		1250		211,04

Para corroborar la validez de este documento consulte la siguiente página web	
Código Seguro de Validación	c202707550424cacba0861408ab0a8fe001
Url de validación	https://eamic.elda.es/absis/idi/arx/idiarxabsaweb/asp/verificadorfirma.asp
Metadatos	Origen: Origen administración Estado de elaboración: Copia auténtica de documento original

EDICIONES TARIFEC® S.A.
APDO. 23.119
08080 BARCELONA
TEL. (93) 338 00 66

simon

tarifa
edición 3 - 2014

GRUPO E
APARTADO 1
PAGINA 29

	CONCEPTO				PRECIO EUROS
	Clase aM				
	Poder de corte 120 kA.				
	Ref.	Tamaño	In. (A)	Tensión V AC	
	**14904-63**	000	25	500	10,13
	14905-32		35		10,13
	14913-32		40		10,13
	14906-32		50		10,13
	14907-32		63		10,13
	14908-32		80		10,13
	14909-32		100		10,13
	14910-32	00	25	500	11,46
	14911-32		160		12,27
	**14926-32**	0	50	500	12,82
	14927-32		63		12,82
	14928-32		80		12,82
	14929-32		100		12,82
	14930-32		125		12,82
	14931-32		160		16,40
	14944-32	1	100	690	19,65
	14945-32		125		19,65
	14946-32		160		20,35
	14947-32		200		20,35
	14949-32		250		20,35
	**14960-32**	2	200	690	28,27
	14962-63		250		28,27
	14963-63		315		30,41
	14972-63	3	400	690	42,53
	14974-63		500		42,53
	14975-32		630		42,99
	14981-63	4	630	690	205,26
	14982-63		800		205,26
	14983-63		1000		217,88
	BASES PORTAFUSIBLES NH				
	UNIPOLARES				
	**14000-61**	000/00	160	Mixta	9,53
	14003-61	0	160		13,43
	14005-35	1	250		25,19
	14006-35	2	400		30,93
	14007-35	3	630		52,71
	14008-61	4	1000*		264,16
	* Admite fusibles de 1250A.				
	TRIPOLARES				
	**14060-61**	000/00	160	Mixta	32,48
	14063-61	0	160		49,36
	14064-35	1	250		84,02
	14065-35	2	400		98,78
	14066-35	3	630		167,22
	ACCESORIOS				
	PLACAS DE SEPARACION				
	Ref	Tamaño			
	**14820-35**	000/00	Para bases unipolares		3,00
	14821-35	0			5,02
	14823-35	1			6,67
	14824-35	2-3			8,78
	14825-35	4			12,67
	**14840-35**	000/00	Para bases tripolares		2,69
	14841-35	0			4,40
	14842-35	1			5,65
	14843-35	2			5,86
	14844-35	3			7,59

	CONCEPTO				PRECIO EUROS
	**EMPUÑADURAS**				
	Ref	Tamaño			
	14800-61	000 al 4			23,04
	BARRETAS DE SECCIONAMIENTO PARA NEUTROS				
	**14829-61**	000/00			9,00
	14830-61	0			9,94
	14831-61	1			10,67
	14832-61	2			13,54
	14833-61	3			16,27
	14834-35	4			49,07
	BORNES BIMETALICOS				
	1 BRIDA				
	Ref.	Sección mm² principal	Sección mm² derivada	Tamaño base	
	14860-31	6-50		00	4,83
	14861-31	10-95		00/0	6,55
	14862-31	16-150		1	8,42
	14863-31	50-240		2/3	14,84
	2 BRIDAS				
	14864-31	6-50	6-50	00	6,40
	14865-31	10-95	10-95	00/0	9,97
	14866-31	25-150	16-150	1	13,43
	14867-31	95-240	50-240	2/3	23,66

Para corroborar la validez de este documento consulte la siguiente página web	
Código Seguro de Validación	**c202707550424cacba0861408ab0a8fe001**
Url de validación	*https://eamic.elda.es/absis/idi/arx/idiarxabsaweb/asp/verificadorfirma.asp*
Metadatos	**Origen: Origen administración Estado de elaboración: Copia auténtica de documento original**

EDICIONES TARIFEC® S.A.
APDO. 23.119
08080 BARCELONA
TEL. (93) 338 00 66

simon

tarifa
edición 3 - 2014

GRUPO F
APARTADO 1
PAGINA 65

INTERRUPTORES AUTOMATICOS MAGNETOTERMICOS

SERIE SIMON 68

GAMA DOMESTICA

CURVA C - 6kA

Poder de corte según norma UNE-EN 60.898.
Tensión de empleo 230/400 V.



Ref.	In. (A)	Nº Polos	Tensión empleo	PRECIO EUROS
68506-31	6	1 + N	230V	43,17
68510-31	10			17,83
68516-31	16			18,27
68520-31	20			18,75
68525-31	25			18,84
68532-31	32			42,46
68540-31	40			56,50
68206-31	6	2	400V	49,26
68210-31	10			23,82
68216-31	16			24,23
68220-31	20			25,03
68225-31	25			25,31
68232-31	32			48,57
68240-31	40			63,02

CURVA C - 6kA NO ACCESORIABLES



68106-36	6	1	230/400V	24,00
68110-36	10			11,01
68116-36	16			11,20
68120-36	20			11,50
68125-36	25			11,76
68132-36	32			25,11
68140-36	40			31,63
68150-36	50	(4,5 kA)		68,44



68506-36	6	1 + N	230V	45,42
68510-36	10			18,72
68516-36	16			18,91
68520-36	20			19,30
68525-36	25			19,80
68532-36	32			43,75
68540-36	40			59,54
68550-36	50	(4,5 kA)		136,45



68206-36	6	2	400V	51,38
68210-36	10			24,52
68216-36	16			25,11
68220-36	20			26,00
68225-36	25			26,06
68232-36	32			50,56
68240-36	40			65,80
68250-36	50	(4,5 kA)		123,20



68306-36	6	3	400V	80,07
68310-36	10			74,90
68316-36	16			76,44
68320-36	20			78,55
68325-36	25			80,10
68332-36	32			84,76
68340-36	40			101,90
68350-36	50	(4,5 kA)		211,65



68406-36	6	4	400V	112,01
68410-36	10			108,18
68416-36	16			109,38
68420-36	20			113,09
68425-36	25			116,72
68432-36	32			121,70
68440-36	40			144,52
68450-36	50	(4,5 kA)		285,04

CURVA C - 6kA
1P + N = 1 módulo

Poder de corte según norma UNE-EN 60.898.



Ref.	In. (A)	Nº Polos	Tensión empleo	PRECIO EUROS
68706-56	6	1 + N	230V	46,95
68710-56	10			43,86
68716-56	16			44,63
68720-56	20			46,02
68725-56	25			46,86
68732-56	32			48,32

CURVA ICP-M - 6kA

Poder de corte según norma UNE-EN 20.317.
Para versión verificada solicitar con terminación -39.



68105-38	5	1	230/400V	29,33
68107-38	7,5			27,48
68110-38	10			27,20
68115-38	15			27,70
68120-38	20			28,45
68125-38	25			29,07
68130-38	30			30,80
68135-38	35	(4,5 kA)		34,26
68140-38	40	"		36,89
68145-38	45	"		41,98
68150-38	50	"		78,22



68505-38	5	1 + N	230V	55,47
68507-38	7,5			52,71
68510-38	10			53,57
68515-38	15			54,60
68520-38	20			56,14
68525-38	25			57,35
68530-38	30			60,78
68535-38	35	(4,5 kA)		73,09
68540-38	40	"		73,17
68545-38	45	"		83,35
68550-38	50	"		147,12



68205-38	5	2	400V	62,46
68207-38	7,5			59,33
68210-38	10			58,38
68215-38	15			59,54
68220-38	20			61,27
68225-38	25			62,33
68230-38	30			66,86
68235-38	35	(4,5 kA)		85,22
68240-38	40	"		86,03
68245-38	45	"		95,08
68250-38	50	"		153,54



68305-38	5	3	400V	103,32
68307-38	7,5			96,26
68310-38	10			95,34
68315-38	15			96,75
68320-38	20			99,92
68325-38	25			102,03
68330-38	30			107,04
68335-38	35	(4,5 kA)		135,49
68340-38	40	"		135,65
68345-38	45	"		143,28
68350-38	50	"		263,24



68405-38	5	4	400V	143,51
68407-38	7,5			134,97
68410-38	10			134,05
68415-38	15			136,35
68420-38	20			140,85
68425-38	25			143,45
68430-38	30			152,56
68435-38	35	(4,5 kA)		178,24
68440-38	40	"		178,88
68445-38	45	"		194,11
68450-38	50	"		340,28

Para corroborar la validez de este documento consulte la siguiente página web	
Código Seguro de Validación	c202707550424cacba0861408ab0a8fe001
Url de validación	https://eamic.elda.es/absis/idi/arx/idiarxabsaweb/asp/verificadorfirma.asp
Metadatos	Origen: Origen administración Estado de elaboración: Copia auténtica de documento original

EDICIONES TARIFEC® S.A.
APDO. 23.119
08080 BARCELONA
TEL. (93) 338 00 66

simon

tarifa
edición 3 - 2014

GRUPO F
1 APARTADO
65 a PAGINA

CURVA C - 6kA ACCESORIABLES

Poder de corte según norma UNE-EN 60.898.
Tensión nominal 230/400 V AC.

Ref.	In. (A)	Nº Polos	Tensión empleo	PRECIO EUROS
68106-56	6	1	230/400V	25,55
68110-56	10			23,01
68116-56	16			23,39
68120-56	20			24,53
68125-56	25			25,11
68132-56	32			26,18
68140-56	40			32,75
68150-56	50			67,30
68163-56	63			73,74
68506-56	6	1 + N	230V	48,15
68510-56	10			44,26
68516-56	16			45,29
68520-56	20			46,51
68525-56	25			47,09
68532-56	32			50,32
68540-56	40			64,65
68550-56	50			131,91
68563-56	63			136,25
68206-56	6	2	400V	54,49
68210-56	10			49,79
68216-56	16			50,89
68220-56	20			51,58
68225-56	25			53,42
68232-56	32			56,65
68240-56	40			70,89
68250-56	50			136,14
68263-56	63			146,32
68306-56	6	3	400V	78,39
68310-56	10			73,21
68316-56	16			74,76
68320-56	20			76,81
68325-56	25			78,41
68332-56	32			82,99
68340-56	40			99,76
68350-56	50			220,11
68363-56	63			231,15
68406-56	6	4	400V	110,31
68410-56	10			106,33
68416-56	16			107,47
68420-56	20			110,59
68425-56	25			114,71
68432-56	32			119,59
68440-56	40			141,18
68450-56	50			301,65
68463-56	63			319,99

IGA MONOBLOCK CON BOBINA DE EMISION

68225-51	25	2	230V	50,45
68232-51	32			53,69
68240-51	40			66,40

ACCESORIOS

Para automáticos con terminación -50 y -56.

68800-61	Bobina de emisión, 1 módulo	58,23
68801-61	Contacto auxiliar 1 NA+1 NC, 1/2 módulo	36,40

CURVA C - 10kA ACCESORIABLES

Poder de corte según norma UNE-EN 60.898.
Tensión nominal 230/400 V AC.

Ref.	In. (A)	Nº Polos	Tensión empleo	PRECIO EUROS
68105-50	0,5	1	230/400V	38,77
68101-50	1			35,71
68115-50	1,6			35,71
68102-50	2			35,71
68104-50	4			33,71
68106-50	6			30,54
68110-50	10			28,24
68116-50	16			28,34
68120-50	20			29,67
68125-50	25			30,27
68132-50	32			31,73
68140-50	40			36,92
68150-60	50			49,28
68163-60	63			52,65
68205-50	0,5	2	400V	91,09
68201-50	1			87,04
68215-50	1,6			87,04
68202-50	2			87,45
68204-50	4			82,78
68206-50	6			62,05
68210-50	10			57,03
68216-50	16			58,15
68220-50	20			59,96
68225-50	25			60,98
68232-50	32			64,56
68240-50	40			74,14
68250-60	50			99,79
68263-60	63			106,36
68305-50	0,5	3	400V	139,40
68301-50	1			134,05
68315-50	1,6			134,72
68302-50	2			134,72
68304-50	4			127,37
68306-50	6			93,04
68310-50	10			84,81
68316-50	16			87,24
68320-50	20			88,99
68325-50	25			90,77
68332-50	32			96,11
68340-50	40			111,78
68350-60	50			159,33
68363-60	63			172,38
68405-50	0,5	4	400V	189,67
68401-50	1			181,53
68415-50	1,6			181,53
68402-50	2			181,53
68404-50	4			173,54
68406-50	6			125,32
68410-50	10			117,60
68416-50	16			119,96
68420-50	20			123,25
68425-50	25			125,67
68432-50	32			133,60
68440-50	40			149,82
68450-60	50			218,46
68463-60	63			357,39

CURVA D

68106-70	6	1	400V	36,94
68110-70	10			33,94
68116-70	16			35,29
68120-70	20			35,68
68125-70	25			36,12
68132-70	32			38,45
68140-70	40			44,59
68206-70	6	2	400V	74,61
68210-70	10			68,14
68216-70	16			69,35
68220-70	20			70,93
68225-70	25			73,11
68232-70	32			77,45
68240-70	40			88,77

Para corroborar la validez de este documento consulte la siguiente página web	
Código Seguro de Validación	**c202707550424cacba0861408ab0a8fe001**
Url de validación	*https://eamic.elda.es/absis/idi/arx/idiarxabsaweb/asp/verificadorfirma.asp*
Metadatos	**Origen: Origen administración Estado de elaboración: Copia auténtica de documento original**

EDICIONES TARIFEC® S.A.
APDO. 23.119
08080 BARCELONA
TEL. (93) 338 00 66

simon

tarifa
edición 3 - 2014

GRUPO F
1 APARTADO
65 b PAGINA

	CONCEPTO				PRECIO EUROS
	Ref.	In. (A)	Nº Polos	Tensión empleo	
	**68306-70**	6	3	400V	112,88
	68310-70	10			102,18
	68316-70	16			104,36
	68320-70	20			106,86
	68325-70	25			108,80
	68332-70	32			115,35
	68340-70	40			132,98
	**68406-70**	6	4	400V	150,36
	68410-70	10			140,39
	68416-70	16			143,13
	68420-70	20			148,01
	68425-70	25			150,52
	68432-70	32			159,23
	68440-70	40			179,27

ACCESORIOS



Para automáticos con terminación -50 y -56.

68800-61	Bobina de emisión, 1 módulo	58,23
68801-61	Contacto auxiliar 1 NA+1 NC, 1/2 módulo	36,40



Para automáticos con terminación -60.

68830-31	Bloqueo manecilla, precintable	11,53
68829-31	Contacto auxiliar 1 NA+1 NC, 1/2 módulo	38,58

INTERRUPTORES AUTOMATICOS MAGNETOTERMICOS DE 10 kA (ACCESORIABLES)

CURVA C

Poder de corte según norma UNE-EN 60.898.
Tensión de empleo 230/400 V AC.

	Ref.	In. (A)	Nº Polos	Módulos	
	**68180-60**	80	1	1,5	84,30
	68191-60	100			93,00
	68192-60	125			102,79
	68280-60	80	2	3	161,05
	68291-60	100			178,53
	68292-60	125			193,98
	**68380-60**	80	3	4,5	253,58
	68391-60	100			258,63
	68392-60	125			271,35
	68480-60	80	4	6	357,39
	68491-60	100			376,59
	68492-60	125			396,68

ACCESORIOS



Para automáticos con terminación -60.

68830-31	Bloqueo manecilla	11,53
68829-31	Contacto auxiliar 1 NA+1 NC, 1/2 módulo	38,58

PROTECCION SOBRETENSIONES TRANSITORIAS



68840-31	1+NPE 230V AC 30 kA Imáx.		101,50
68841-31	3+NPE 400V AC 30 kA Imáx.		176,37
68846-31	3+NPE 400V AC 40 kA Imáx..		376,13



68842-31	fase 20KA Imáx.	Recambio	61,69
68847-31	fase 40KA Imáx.		101,71
68848-31	neutro (20 y 40KA)		109,14
68854-31	1+NPE 30 kA		58,91
68855-31	3+NPE L-L 30 kA		69,14
68856-31	3+NPE L-N 30 kA		76,02

	CONCEPTO		PRECIO EUROS
		Telefónicas y datos	
	68850-31	RJ-11 analógico	202,53
	68852-31	RJ-45 digital	205,17
	**68851-31**	Anclaje pared o carril DIN	10,15
	**68849-31**	Permanentes 1+N ó 2P 230V AC	100,31
	68853-31	3+N 400V AC	205,17
	68858-31	Permanentes y transitorias 15 kA+	144,34

MANDO, SEÑALIZACION Y MEDIDA

INTERRUPTORES DE CARGA

	Ref.	In. (A)	Nº Polos	
	**68820-61**	16	1	13,32
	68820-62	25		16,54
	68820-64	40		28,63
	68821-61	16	2	17,86
	68821-62	25		23,46
	68821-64	40		45,63
	68836-61	40	3	62,59
	68836-62	63		74,24
	68836-64	80		97,70
	68822-61	40	4	88,50
	68822-62	63		92,25
	68822-64	80		117,48

MANDO



68824-31	Conmutador 20 A	16,50



68823-31	Conmutador 20 A con punto 0	18,83
68825-31	Pulsador c/s enclav. 20A 1NA + 1NC	35,65
68826-31	Pulsador c/s enclavamiento 20A 2NA	41,30

SEÑALIZACION



68815-61	Timbre 230V AC	24,38
68816-61	Zumbador 230V AC	18,77



68827-31	Luminoso monofásico 230V AC rojo	22,84



68828-31	Luminoso trifásico 400V AC verde	36,87



68827-32	Cubierta para luminosos verde	12,40
68827-33	Cubierta para luminosos blanca	12,40

MEDIDA



68833-31	Contador de energía Kwh	151,43



68832-31	Voltímetro/Amperímetro digital	169,46

INTERRUPTOR CREPUSCULAR



68814-61	Int. crepuscular de 2 a 500 Lux	155,24

Para corroborar la validez de este documento consulte la siguiente página web	
Código Seguro de Validación	**c202707550424cacba0861408ab0a8fe001**
Url de validación	*https://eamic.elda.es/absis/idi/arx/idiarxabsaweb/asp/verificadorfirma.asp*
Metadatos	**Origen: Origen administración Estado de elaboración: Copia auténtica de documento original**

EDICIONES TARIFEC® S.A.
APDO. 23.119
08080 BARCELONA
TEL. (93) 338 00 66

simon

CONCEPTO					PRECIO EUROS
CONTACTORES Y CONTROL DE TIEMPO					
CONTACTORES MODULARES					
68866-31	Relé 2NA	1 mód.	16A		41,45
68868-31	Telerruptor 2NA				41,45
	Contactor				
68803-61	2P 2NA	1 mód.	20A		48,30
68803-62	2P 1NA+1NC				61,21
68803-63	2P 2NC				61,50
68804-61	3P o 4P 4NA	2 mód.	25A		61,24
68804-62	3P o 4P 2NA+2NC				68,26
68804-63	3P o 4P 4NC				72,93
68805-61	3P o 4P 4NA	3 mód.	40A		110,24
68805-62	3P o 4P 2NA+2NC				116,65
68805-63	3P o 4P 4NC				123,85
68806-61	3P o 4P 4NA	3 mód.	63A		158,08
68806-62	3P o 4P 2NA+2NC				167,91
68806-63	3P o 4P 4NC				157,69
68898-61	Contacto aux. 1NA+1NC 1/2 mód.				41,87
68899-61	Pieza separadora térmica				3,63
CONTROL DE TIEMPO					
INTERRUPTOR HORARIO					
	ANALOGICO			Reserva	
68860-31	Diario 16A 1NA			No	55,36
68861-31	Diario 16A 1NA			Si	94,76
68862-31	Semanal 16A 1NA			Si	103,87
68863-31	Diario 16A 1 conmutado			No	67,48
68864-31	Diario 16A 1 conmutado			Si	115,86
	DIGITAL				
68867-31	2 circuitos 16A			Si	199,47
68869-31	Astronómico 2 circuitos 16A			Si	246,68
TEMPORIZADOR					
	MULTIFUNCION				
68834-31	7 Funciones 8A				151,66
	AUTOMATICO ESCALERA				
68810-31	45 seg. a 7 minutos				49,77
AHORRO ENERGETICO					
68888-62*	Energy Guard 2 Circuitos				257,10

CONCEPTO		PRECIO EUROS
ACCESORIOS		
TAPAS CUBREBORNES		
65012-31	PIA precintable 3 P	9,38
65013-31	PIA precintable 4 P	9,38
61020-33	ICP precintable 1 P o 2 P	7,89
61040-33	ICP precintable 3 P o 4 P	8,93
PEINES		
	Barras colectoras para conexión	
63001-31	12 PIAs 1 Polo	11,20
68002-31	PIAS 2 Polos 1 metro (hasta 27 PIAs)	75,77
68004-31	PIAs 4 Polos 1 metro	83,48
68005-31	Bolsa 20 tapones para peines 1 metro	3,86
PERFILES		
61015-32	DIN 35 mm. (DIN/EN 50022) 1 m.	5,63
61016-32	DIN 35 mm. (DIN/EN 50022) 2 m.	10,53
68831-31	Borne de conexión tetrapolar	Cons.
27898-31	Adaptador de Simon 27 p/ carril DIN	2,45

Para corroborar la validez de este documento consulte la siguiente página web	
Código Seguro de Validación	**c202707550424cacba0861408ab0a8fe001**
Url de validación	*https://eamic.elda.es/absis/idi/arx/idiarxabsaweb/asp/verificadorfirma.asp*
Metadatos	**Origen: Origen administración Estado de elaboración: Copia auténtica de documento original**

EDICIONES TARIFEC® S.A.
APDO. 23.119
08080 BARCELONA
TEL. (93) 338 00 66

simon

tarifa
edición 3 - 2014

GRUPO F
2 APARTADO
9 PAGINA

CONCEPTO					PRECIO EUROS
SERIE SIMON 68					
GAMA DOMESTICA					
INTERRUPTORES DIFERENCIALES Clase AC					
Poder de corte 10 kA.Tensión empleo 230 V AC.					
Ref.	Nº Polos	In (A)	Sensib. mA		
78225-62	2	25	30		57,33
78240-62	2	40			59,11
Poder de corte 10 kA. Tensión de empleo 230/400 V AC.					
 **78216-35**	2	16	10		375,76
78225-60	2	25	30		62,65
78240-60		40			63,58
78263-60		63			386,33
78280-60		80			439,43
78225-63	2	25	300		151,31
78240-63		40			151,58
78263-63		63			269,52
78280-63		80			426,96
 **78425-60**	4	25	30		281,56
78440-60		40			290,85
78463-60		63			635,52
78480-60		80			713,77
78425-63	4	25	300		239,59
78440-63		40			247,83
78463-63		63			325,47
78480-63		80			528,37
INTERRUPTORES DIFERENCIALES Clase A					
 **78225-61**	2	25	30		219,56
78240-61		40			225,80
78263-61		63			421,63
78280-61		80			503,00
78225-64	2	25	300		215,90
78240-64		40			225,72
78263-64		63			371,74
78280-64		80			554,12
 **78425-61**	4	25	30		350,79
78440-61		40			386,73
78463-61		63			704,52
78480-61		80			917,77
78425-64	4	25	300		310,30
78440-64		40			328,26
78463-64		63			444,37
78480-64		80			603,16
INTERRUPTORES DIFERENCIALES Clase A SELECTIVOS					
 **78263-35**	2	63	300		402,48
78440-35	4	40	300		429,93
78463-35		63			486,75
INTERRUPTORES COMBINADOS (AUTOMATICO + DIFERENCIAL)					
Tensión de empleo 230 V AC.					
 **78506-61**	2	6	30		159,55
78510-61		10			160,47
78516-61		16			161,75
78520-61		20			163,80
78525-61		25			166,01
78532-61		32			170,81
78540-61		40			175,63

CONCEPTO					PRECIO EUROS
INTERRUPTORES DIFERENCIALES AUTO-REARMABLES					
Tensión de empleo 2P-230V AC y 4P-400V AC.					
 Ref.	Nº Polos	In (A)			
78240-77	2	40	30 mA		223,84
78463-76	4	63	30 mA		398,40
ACCESORIOS					
 **78801-61**	Contacto auxiliar (tipo-6X)				38,92

Para corroborar la validez de este documento consulte la siguiente página web	
Código Seguro de Validación	**c202707550424cacba0861408ab0a8fe001**
Url de validación	*https://eamic.elda.es/absis/idi/arx/idiarxabsaweb/asp/verificadorfirma.asp*
Metadatos	**Origen: Origen administración Estado de elaboración: Copia auténtica de documento original**

EDICIONES
TARIFEC® S.A.
APDO. 23.119
08080 BARCELONA
TEL. (93) 338 00 66

simon

tarifa 98 + 1401
edición 2 - 2017

GRUPO M
1 APARTADO
15 PAGINA

Ref.	PVP €	Ref.	PVP €	Ref.	PVP €	Ref.	PVP €	Ref.	PVP €	Ref.	PVP €
00106-31	2,45	10000466-039	14,17	10020103-138	24,34	26802-39	6,35	2700640-031	10,31	2701620-030	4,24
00160-31	1,44	10000467-039	14,17	10020105-130	19,44	26803-39	6,35	2700647-037	5,09	2701630-030	6,87
00165-31	1,63	10000468-039	14,17	10020105-138	19,44	26809-39	5,77	2700647-041	13,04	2701640-030	9,37
00502-35	2,04	10000470-039	30,89	10020106-130	18,63	27000-31	5,08	2700647-042	35,52	2702610-030	229,00
00531-32	2,04	10000471-039	30,89	10020106-138	18,63	2700033-038	2,51	2700647-060	9,10	2702611-030	3,63
00561-35	22,83	10000472-039	30,89	10020201-130	31,24	27000-34	5,08	2700647-062	5,09	2702611-031	3,63
00564-35	7,86	10000526-039	18,00	10020201-138	31,24	2700041-038	1,99	2700647-064	5,09	2702620-030	238,50
00579-31	1,99	10000544-039	18,35	10020202-130	34,04	2700041-060	2,08	2700647-065	5,09	27028-32	3,32
00579-32	1,99	10000560-039	26,11	10020202-138	34,04	2700091-030	23,80	2700647-070	5,09	27028-35	3,32
00588-31	1,74	10000561-039	20,82	10020203-130	33,94	2700091-031	23,80	2700647-071	5,09	27036-35	4,41
00588-32	1,74	10000562-039	28,71	10020203-138	33,94	2700091-038	24,04	2700647-072	5,09	27039-32	2,94
00590-31	4,10	10000563-039	36,15	10020204-130	38,94	27001-32	9,66	2700647-080	13,04	27039-35	2,94
00591-31	4,56	10000564-039	37,74	10020204-138	38,94	27001-35	9,66	2700647-081	13,04	27039-38	3,60
04132-61	5,43	10000565-039	20,82	10020205-130	32,89	2700610-030	2,29	2700647-082	13,04	2705010-030	3,93
04900-31	5,62	10000610-130	7,94	10020205-138	32,89	2700610-031	2,29	2700647-083	13,04	2705010-033	12,65
05012-30	3,18	10000610-138	7,94	10020206-130	41,09	2700611-030	3,63	2700647-084	13,04	2705010-063	3,93
05012-31	3,18	10000620-130	11,04	10020206-138	41,09	2700611-031	3,63	2700647-085	13,04	2705011-030	4,33
05012-38	3,35	10000620-138	11,04	10020207-130	41,09	2700612-030	3,72	2700647-086	13,04	2705011-033	12,65
05022-30	3,18	10000630-130	13,92	10020207-138	41,09	2700612-031	3,72	2700647-108	10,12	2705011-063	4,33
05022-31	3,18	10000630-138	13,92	10020208-130	34,18	2700613-030	4,08	2700647-112	5,09	2705026-030	6,05
05022-38	3,35	10000640-130	16,45	10020208-138	34,18	2700613-031	4,08	2700647-800	29,26	2705026-063	6,05
05031-39	272,47	10000640-138	16,45	10020209-130	68,39	2700614-030	4,32	2700647-801	29,26	2705036-096	3,59
05032-30	3,18	10000800-130	3,20	10020209-138	68,39	2700614-031	4,32	2700647-802	29,26	2705036-102	3,59
05032-31	3,18	10000800-138	3,20	10020301-130	44,50	2700617-037	1,26	2700647-803	29,26	2705036-108	3,59
05032-38	3,35	10000801-039	7,96	10020301-138	44,50	2700617-041	4,84	2700647-804	29,26	2705041-030	2,53
05041-39	539,90	10000910-039	1,80	10020302-130	48,42	2700617-042	9,08	2700647-805	29,26	2705041-063	2,53
05062-39	144,20	10000920-039	2,40	10020302-138	48,42	2700617-060	2,28	2700651-041	9,02	2705062-030	2,48
05070-39	233,47	10000930-039	3,20	10020303-130	48,56	2700617-062	1,26	2700651-042	9,02	2705062-063	2,48
05072-39	33,13	10000940-039	4,48	10020303-138	48,56	2700617-064	1,26	2700651-065	3,27	2705070-102	17,52
05131-30	12,46	10001020-130	35,50	10020304-130	47,41	2700617-065	1,26	2700651-071	3,27	2705088-030	5,52
05131-38	13,11	10001020-138	35,50	10020304-138	47,41	2700617-070	1,26	2700651-072	3,27	2705088-063	5,52
05212-39	84,03	10001080-130	44,00	10020305-130	46,12	2700617-071	1,26	2700651-085	9,02	2705091-030	12,08
05222-39	115,40	10001080-138	44,00	10020305-138	46,12	2700617-072	1,26	2700651-086	9,02	2705091-033	20,68
05232-39	133,97	10001090-130	10,35	10020306-130	87,97	2700617-080	4,84	2700651-108	3,90	2705091-063	12,08
05242-39	85,81	10001090-138	10,35	10020306-138	87,97	2700617-081	4,84	2700651-800	15,99	2705092-030	6,99
05252-39	187,84	10001091-130	8,70	10021209-130	68,39	2700617-082	4,84	2700651-804	15,99	2705092-033	17,16
05505-30	11,49	10001091-138	8,70	10021209-138	68,39	2700617-083	4,84	2700652-041	9,13	2705092-063	6,99
05505-38	11,49	10001093-130	8,70	10300-31	149,00	2700617-084	4,84	2700652-042	9,13	2705097-030	3,43
05562-39	31,65	10001093-138	8,70	10301-31	85,53	2700617-085	4,84	2700652-065	3,40	2705097-063	3,43
05563-30	34,37	10001094-130	9,90	10302-31	91,36	2700617-086	4,84	2700652-071	3,40	27053-31	2,37
05705-39	3,51	10001094-138	9,90	10303-31	189,12	2700617-108	2,51	2700652-072	3,40	27053-34	2,37
05731-39	4,45	10001095-130	10,35	10402-31	6,41	2700617-112	1,26	2700652-085	9,13	27054-32	4,19
05732-30	7,16	10001095-138	10,35	10403-31	6,86	2700617-800	10,22	2700652-086	9,13	27054-35	4,19
0600201-039	1.075,00	10001096-130	10,35	10404-31	8,22	2700617-801	10,22	2700652-108	4,30	2705610-030	7,10
0600211-039	1.225,00	10001096-138	10,35	10405-31	11,41	2700617-802	10,22	2700652-800	17,03	2705610-033	22,07
0600221-039	1.355,00	10001097-130	10,35	10413-31	11,09	2700617-803	10,22	2700652-804	17,03	2705610-063	7,10
0600231-039	1.375,00	10001097-138	10,35	10414-31	13,51	2700617-804	10,22	2700653-041	9,26	2705610-124	8,50
0600241-039	1.485,00	10001150-039	39,90	10415-31	16,84	2700617-805	10,22	2700653-042	9,26	2705620-030	13,56
0600261-039	1.655,00	10001358-039	69,00	10420-31	119,39	2700620-030	4,77	2700653-065	3,52	2705620-033	40,75
0600271-039	1.415,00	10001610-130	9,78	10424-31	19,72	2700620-031	4,77	2700653-071	3,52	2705620-063	13,56
0600281-039	1.650,00	10001610-138	9,78	10425-31	23,30	2700627-037	2,53	2700653-072	3,52	2705620-124	16,23
0600291-039	1.515,00	10001620-130	14,84	10431-31	2,81	2700627-041	7,50	2700653-085	9,26	2705630-030	23,53
0600302-039	1.215,00	10001620-138	14,84	10436-31	16,95	2700627-042	15,89	2700653-086	9,26	2705630-063	23,53
0600312-039	1.475,00	10001630-130	19,90	10437-31	18,38	2700627-060	4,55	2700653-108	4,68	2705630-124	28,24
0600332-039	1.595,00	10001630-138	19,90	10442-31	4,86	2700627-062	2,53	2700653-800	17,91	27058-32	3,76
0600342-039	1.695,00	10001640-130	24,73	10451-31	4,75	2700627-064	2,53	2700653-804	17,91	27058-35	3,76
0600362-039	1.625,00	10001640-138	24,73	10457-31	10,66	2700627-065	2,53	2700654-041	9,39	2705891-039	8,58
0600382-039	1.875,00	10002020-130	69,00	10462-31	7,02	2700627-070	2,53	2700654-042	9,39	2705950-030	3,65
0600392-039	1.595,00	10002020-138	69,00	10463-31	8,93	2700627-071	2,53	2700654-065	3,66	27060-32	3,32
0600412-039	955,00	10002021-130	69,00	10464-31	12,76	2700627-072	2,53	2700654-071	3,66	27060-35	3,32
0600501-039	1.285,00	10002021-138	69,00	10465-31	19,81	2700627-080	7,50	2700654-072	3,66	27075-32	5,77
0600561-039	1.585,00	10002034-130	65,00	10475-31	26,87	2700627-081	7,50	2700654-085	9,39	27075-35	5,77
0600601-039	1.285,00	10002034-138	65,00	10480-31	107,28	2700627-082	7,50	2700654-086	9,39	27078-30	6,88
0602102-039	315,00	10002035-130	73,00	10481-31	107,28	2700627-083	7,50	2700654-108	5,45	27078-31	6,88
0602112-039	455,00	10002035-138	73,00	10490-31	1,13	2700627-084	7,50	2700654-800	18,94	27078-38	8,02
0602122-039	485,00	10002041-130	75,00	10498-31	2,60	2700627-085	7,50	2700654-804	18,94	27081-32	6,11
0602132-039	710,00	10002041-138	75,00	10499-31	3,84	2700627-086	7,50	2700670-033	2,30	27081-35	6,11
0602142-039	990,00	10002051-130	11,82	10502-31	4,56	2700627-108	5,07	2700670-038	0,57	27081-37	6,11
0602152-039	990,00	10002051-138	11,82	10517-31	3,04	2700627-112	2,53	2700670-066	2,74	27086-32	6,68
07068-31	10,69	10002080-130	69,00	10517-39	0,81	2700627-800	18,06	2700670-109	0,57	27086-35	6,68
10000001-039	8,48	10002080-138	69,00	10531-32	3,97	2700627-801	18,06	2700670-110	0,57	27086-37	6,68
10000002-039	12,90	10002081-130	69,00	10559-32	0,64	2700627-802	18,06	2700670-111	0,57	27087-31	3,91
10000005-130	8,85	10002081-138	69,00	10562-31	14,66	2700627-803	18,06	2700670-112	0,57	27087-32	5,72
10000005-138	8,85	10002432-039	80,00	10563-31	12,65	2700627-804	18,06	2700679-038	2,94	27087-34	3,91
10000006-130	11,28	10002544-039	32,64	10579-32	1,14	2700627-805	18,06	2700679-109	2,94	27087-35	5,72
10000006-138	11,28	10002801-039	7,50	10611-31	0,85	2700630-030	7,58	2700679-110	2,94	27087-37	5,72
10000010-130	8,20	10003041-130	98,00	10613-31	0,87	2700630-031	7,58	2700679-111	2,94	27089-34	2,21
10000010-138	8,20	10003041-138	98,00	10825-31	1,61	2700637-037	3,82	2700679-112	2,94	27089-35	2,21
10000017-130	8,90	10010101-039	9,06	10826-31	2,78	2700637-041	9,76	27007-32	4,31	27094-31	0,76
10000017-138	8,90	10010102-039	16,19	10827-31	3,54	2700637-042	24,02	27007-35	4,31	27096-31	0,76
10000041-130	11,50	10010103-039	16,32	10828-31	8,77	2700637-060	6,84	2700751-030	4,86	27097-31	2,37
10000041-138	11,50	10010104-039	30,58	10999-31	156,92	2700637-062	3,82	2700751-031	4,86	27097-34	2,37
10000051-130	8,42	10010105-039	8,78	26001-39	5,32	2700637-064	3,82	2700752-030	8,73	27097-37	2,41
10000051-138	8,42	10010106-039	20,15	26101-39	3,28	2700637-065	3,82	2700752-031	8,73	27097-38	2,47
10000053-130	8,91	10010201-039	16,92	26102-39	9,12	2700637-070	3,82	2700753-030	11,35	27099-31	3,91
10000053-138	8,91	10010202-039	16,36	26104-39	9,12	2700637-071	3,82	2700753-031	11,35	27099-32	6,31
10000072-130	11,64	10010203-039	16,64	26134-39	16,73	2700637-072	3,82	2700802-037	6,99	27099-34	3,91
10000072-138	11,64	10010204-039	23,90	26150-39	3,40	2700637-080	9,76	2700802-064	6,99	27099-35	6,31
10000078-130	12,00	10010205-039	44,38	26160-39	9,30	2700637-081	9,76	2700950-030	6,52	27099-37	6,31
10000078-138	12,00	10010206-039	46,64	26201-39	3,98	2700637-082	9,76	2700951-030	6,19	2710010-038	1,46
10000091-130	10,80	10010207-039	53,77	26202-39	9,86	2700637-083	9,76	2701090-030	19,79	2710010-109	2,15
10000091-138	10,80	10010208-039	40,27	26204-39	9,90	2700637-084	9,76	2701090-031	19,79	2710010-110	2,15
10000101-039	6,19	10010209-039	112,38	26251-39	9,65	2700637-085	9,76	2701090-038	19,98	2710010-111	2,15
10000150-039	6,37	10010301-039	24,98	26254-39	15,61	2700637-086	9,76	2701092-030	19,79	2710010-112	2,15
10000201-039	7,26	10010302-039	24,14	26301-39	9,76	2700637-108	7,58	2701092-031	19,79	27101-61	3,47
10000211-039	7,64	10010303-039	48,05	26333-39	18,50	2700637-112	3,82	2701092-038	19,98	27101-62	3,51
10000251-039	14,39	10010304-039	77,22	26397-39	11,12	2700637-800	24,28	2701093-030	19,79	27101-64	3,47
10000306-039	73,00	10010305-039	82,48	26398-39	7,87	2700637-801	24,28	2701093-031	19,79	27101-65	3,51
10000320-039	73,00	10010306-039	121,44	26432-39	2,89	2700637-802	24,28	2701093-038	19,98	27102-61	10,37
10000322-039	71,00	10010307-039	128,57	26444-39	2,69	2700637-803	24,28	2701094-030	25,00	27102-62	10,67
10000380-039	30,00	10020101-130	17,98	26458-39	2,76	2700637-804	24,28	2701094-031	25,00	27102-64	10,37
10000381-039	35,00	10020101-138	17,98	26526-39	15,32	2700637-805	24,28	2701094-038	25,25	27102-65	10,67
10000432-039	6,98	10020103-130	24,34	26550-39	16,24	2700640-030	10,31	2701610-030	2,11	27104-61	10,00

Para corroborar la validez de este documento consulte la siguiente página web	
Código Seguro de Validación	c202707550424cacba0861408ab0a8fe001
Url de validación	https://eamic.elda.es/absis/idi/arx/idiarxabsaweb/asp/verificadorfirma.asp
Metadatos	Origen: Origen administración Estado de elaboración: Copia auténtica de documento original

EDICIONES
TARIFEC® S.A.
APDO. 23.119
08080 BARCELONA
TEL. (93) 338 00 66

simon

tarifa 98 + 1401
edición 2 - 2017

Ref.	PVP €	Ref.	PVP €	Ref.	PVP €	Ref.	PVP €	Ref.	PVP €	Ref.	PVP €
27104-62	10,37	27472-65	4,57	27772-61	8,69	27903-34	0,91	28067-30	4,48	31254-34	29,31
27104-64	10,00	27472-67	4,70	27772-62	8,69	27904-32	0,72	28068-30	4,37	31260-30	19,68
27104-65	10,37	27475-31	6,90	27772-63	8,69	27904-33	0,72	28077-30	6,27	31260-31	19,68
27110-31	0,76	27475-34	6,90	27772-64	8,69	27904-34	0,91	28082-30	2,16	31301-30	21,10
27116-31	0,76	27480-31	9,16	27772-65	8,69	27905-32	0,72	28085-30	7,46	31301-31	21,10
27133-62	11,51	27480-32	9,89	27772-66	8,69	27905-33	0,72	28088-30	2,40	31301-34	21,34
27133-65	11,51	27480-34	9,16	27772-67	8,69	27906-32	3,37	28089-30	7,46	31301-36	30,59
27134-61	19,09	27480-35	9,89	27773-30	11,49	27906-33	3,87	28610-30	2,06	31331-30	26,81
27134-62	19,70	27481-31	11,00	27773-31	11,49	27906-34	4,93	28620-30	3,38	31331-31	26,81
27134-64	19,09	27481-32	11,92	27773-32	13,18	27907-32	0,72	28630-30	4,59	31331-33	27,53
27134-65	19,70	27481-34	11,00	27773-33	13,18	27907-33	0,72	28640-30	6,03	31331-34	27,53
27134-67	19,70	27481-35	11,92	27773-34	13,18	27907-34	0,91	28800-30	2,71	31333-60	25,50
27150-61	5,09	27481-37	11,92	27773-60	11,49	27908-32	0,72	2890432-030	3,58	31333-61	25,50
27150-62	5,11	27481-38	12,29	27773-61	13,18	27908-33	0,78	31001-30	15,09	31333-63	25,66
27150-64	5,09	27486-32	5,85	27773-62	13,18	27909-32	0,72	31001-31	15,09	31396-30	17,96
27150-65	5,11	27486-35	5,85	27773-63	13,18	27909-33	0,78	31001-34	14,72	31396-31	17,96
27151-61	5,09	27486-37	5,85	27773-64	13,18	27910-32	0,48	31034-30	5,40	31396-34	18,47
27151-62	5,11	27487-32	6,17	27773-65	13,18	27910-33	0,66	31034-31	5,40	31397-30	22,11
27151-64	5,09	27487-35	6,17	27773-66	13,18	27910-34	0,82	31034-34	7,85	31397-31	22,11
27151-65	5,11	27487-37	6,17	27773-67	13,18	27912-32	0,72	31050-30	7,28	31397-33	23,23
27153-62	12,53	27488-32	5,50	27774-30	15,36	27912-33	0,78	31050-31	7,28	31397-34	23,23
27153-65	12,53	27488-35	5,50	27774-31	15,36	27914-32	2,88	31053-60	1,88	31397-36	31,84
27160-61	11,13	27489-32	6,78	27774-32	17,58	2791432-030	5,87	31053-61	1,88	31398-30	18,44
27160-62	11,21	27489-35	6,78	27774-33	17,58	2791432-031	5,87	31053-63	4,24	31398-31	18,44
27160-64	11,13	27490-32	7,73	27774-34	17,58	27914-33	2,98	31053-64	4,24	31398-33	18,95
27160-65	11,21	27490-35	7,73	27774-60	15,36	27915-32	2,82	31054-30	6,41	31398-34	18,95
27161-61	11,13	27490-37	7,73	27774-61	17,58	27915-33	2,98	31054-31	6,41	31398-36	26,82
27161-62	11,25	27505-32	7,48	27774-62	17,58	27916-32	0,72	31054-33	6,53	31400-30	9,50
27161-64	11,13	27505-35	7,48	27774-63	17,58	27916-33	0,74	31054-34	6,53	31400-31	9,50
27161-65	11,25	27521-62	76,40	27774-64	17,58	27917-32	3,75	31054-36	8,90	31400-34	9,40
2720010-038	1,59	27521-65	76,40	27774-65	17,58	27917-33	4,41	31077-30	9,51	31430-61	8,65
2720010-060	2,27	27523-62	83,65	27774-66	17,58	27950-31	1,48	31077-31	9,51	31431-60	8,92
2720010-108	2,27	27523-65	83,65	27774-67	17,58	27950-32	2,30	31081-30	11,39	31431-61	8,92
2720010-109	2,27	27555-32	3,66	27800-31	2,69	27950-33	2,70	31081-31	11,39	31431-63	9,47
2720010-110	2,27	27555-35	3,66	27800-32	2,79	27951-31	1,59	31082-30	3,76	31431-64	9,47
2720010-111	2,27	27562-30	4,22	27800-34	2,69	27951-32	2,49	31082-31	3,76	31431-66	14,94
2720010-112	2,27	27562-31	4,22	27800-35	2,79	27951-33	2,89	31082-34	4,02	31432-60	8,74
27201-61	4,19	27601-62	2,55	27800-37	2,79	27952-31	1,59	31085-60	10,80	31432-61	8,74
27201-62	4,21	27601-65	2,55	27800-38	2,93	27952-32	2,49	31085-61	10,80	31432-63	9,50
27201-64	4,19	27603-32	2,67	27801-31	4,66	27952-33	2,89	31086-30	12,04	31432-64	9,50
27201-65	4,21	27603-35	2,67	27801-32	4,84	27953-31	1,59	31086-31	12,04	31432-66	15,05
27201-66	4,35	27610-32	2,46	27801-34	4,66	27953-32	2,49	31088-30	4,18	31432-67	9,67
27201-67	4,54	27610-35	2,46	27801-35	4,84	27953-33	2,89	31088-31	4,18	31464-60	8,74
27202-61	10,84	27612-62	3,81	27801-37	4,84	27954-31	1,59	31089-60	11,27	31464-61	8,74
27202-62	11,26	27612-65	3,81	27802-39	7,69	27954-32	2,49	31089-61	11,27	31464-64	8,88
27202-64	10,84	27613-61	3,94	27804-64	20,72	27954-33	2,89	31093-60	10,97	31468-30	11,05
27202-65	11,26	27613-64	3,94	27805-64	26,50	27955-31	1,59	31093-61	10,97	31468-31	11,05
27204-61	10,67	27614-31	3,95	27805-65	27,98	27955-32	2,49	31097-60	1,95	31468-34	11,06
27204-62	11,12	27614-62	3,63	27806-32	19,63	27955-33	2,89	31097-61	1,95	31472-60	9,08
27204-64	10,67	27614-65	3,63	27806-35	19,63	27956-31	4,89	31097-63	4,35	31472-61	9,08
27204-65	11,12	27615-62	4,44	27808-31	8,72	27956-32	7,84	31097-64	4,35	31472-63	9,47
27204-67	11,12	27615-65	4,44	27808-34	8,72	27956-33	12,14	31098-60	10,80	31472-64	9,47
27211-61	7,08	27620-62	5,06	27810-31	8,72	27957-31	1,59	31098-61	10,80	31480-30	12,92
27211-62	7,31	27620-65	5,06	27810-34	8,72	27957-32	2,49	31101-30	9,44	31480-31	12,92
27211-64	7,08	27624-31	4,74	27811-32	5,09	27957-33	2,89	31101-31	9,44	31480-34	12,99
27211-65	7,31	27630-62	8,08	27811-35	5,09	27958-31	1,59	31101-33	10,20	31480-36	20,38
27212-62	13,54	27630-65	8,08	27821-32	9,04	27958-32	2,49	31101-34	10,20	31481-30	14,95
27212-65	13,54	27640-62	10,98	27821-35	9,04	27958-33	2,89	31101-36	16,78	31481-31	14,95
2721313-039	42,87	27640-65	10,98	27831-32	11,69	27959-31	1,59	31102-30	20,47	31481-33	15,02
2721316-039	45,32	27659-61	4,85	27831-35	11,69	27959-32	2,49	31102-31	20,47	31481-34	15,02
27251-61	10,82	27659-62	4,95	27850-32	3,99	27959-33	2,89	31102-34	20,82	31520-30	130,03
27251-62	10,86	27659-64	4,85	27850-35	3,99	27960-31	1,48	31104-30	17,77	31520-31	130,03
27251-64	10,82	27659-65	4,95	27851-32	6,67	27960-32	2,30	31104-31	17,77	31521-30	130,03
27251-65	10,86	27659-67	4,95	27851-35	6,67	27960-33	2,70	31104-34	17,98	31521-31	130,03
27254-61	17,53	27669-61	11,47	27852-32	8,75	27961-31	4,37	31104-36	24,72	31522-30	130,85
27254-62	17,37	27669-62	11,54	27852-35	8,75	27961-32	7,04	31133-30	18,03	31522-31	130,85
27254-64	17,53	27669-64	11,47	27855-61	9,62	27961-33	10,88	31133-31	18,03	31562-30	4,24
27254-65	17,37	27669-65	11,54	27856-61	12,24	27962-31	1,59	31133-34	18,21	31562-31	4,24
27313-31	84,11	27669-67	11,54	27857-61	13,86	27962-32	2,49	31134-30	23,67	31610-30	3,74
27313-32	63,60	27710-31	1,48	27860-32	8,74	27962-33	2,77	31134-31	23,67	31610-31	3,74
27313-34	84,11	27711-31	2,15	27860-35	8,74	27964-31	4,37	31134-33	24,03	31610-32	3,74
27313-35	63,60	27714-31	4,00	27861-32	18,60	27964-32	7,04	31134-34	24,03	31611-30	2,70
27332-32	25,66	27721-35	12,10	27861-35	18,60	27964-33	10,88	31160-30	21,81	31611-31	2,70
27332-35	25,66	27722-35	20,01	27862-32	27,58	27966-31	1,59	31160-31	21,81	31611-32	3,11
27333-61	23,40	27723-35	28,67	27862-35	27,58	27966-32	2,49	31201-30	10,31	31611-33	4,03
27333-62	24,04	27731-65	23,26	27864-32	42,71	27966-33	2,77	31201-31	10,31	31611-34	4,03
27333-64	23,40	27732-65	34,86	27864-35	42,71	27996-39	2,55	31201-33	10,95	31620-30	6,29
27333-65	24,04	27733-65	44,93	27865-65	14,11	27997-39	3,54	31201-34	10,95	31620-31	6,29
27342-31	122,67	27753-62	5,03	27866-65	16,28	27998-39	8,37	31201-36	17,94	31620-32	6,29
27342-34	122,67	27753-65	5,03	27867-65	19,55	27999-39	7,37	31202-30	21,70	31621-30	4,54
27364-32	12,78	27754-62	9,05	27880-65	10,90	28010-30	1,80	31202-31	21,70	31621-31	4,54
27364-35	12,78	27754-65	9,05	27881-39	3,91	28011-30	2,10	31202-34	22,05	31621-32	5,27
27396-62	14,43	27755-62	11,79	27881-60	3,11	28012-30	2,10	31203-30	25,25	31621-33	7,63
27396-65	14,43	27755-65	11,79	27882-36	0,80	28015-30	2,13	31203-31	25,25	31621-34	7,63
27431-61	3,73	27771-30	3,82	27882-38	0,80	28016-30	2,13	31204-30	19,17	31630-30	10,87
27431-62	5,02	27771-31	3,82	27889-39	1,03	28017-30	1,88	31204-31	19,17	31630-31	10,87
27431-64	3,73	27771-32	4,35	27890-32	2,24	28018-30	1,89	31204-33	19,56	31630-32	10,87
27431-65	5,02	27771-33	4,35	27890-35	2,24	28026-30	2,57	31204-34	19,56	31631-30	8,65
27432-62	4,57	27771-34	4,35	27891-31	1,36	28027-30	2,62	31204-36	26,99	31631-31	8,65
27432-65	4,57	27771-60	3,82	27892-32	2,26	28028-30	2,83	31211-30	12,15	31631-32	9,17
27432-68	5,23	27771-61	4,35	27893-32	1,59	28033-30	4,30	31211-31	12,15	31631-33	10,68
27438-31	6,99	27771-62	4,35	27898-31	2,67	28041-60	2,11	31211-34	12,23	31631-34	10,68
27438-34	6,99	27771-63	4,35	27900-32	0,50	28051-30	2,11	31233-30	25,72	31640-30	15,66
27439-32	7,73	27771-64	4,35	27900-33	0,63	28052-30	2,11	31233-31	25,72	31640-31	15,66
27439-35	7,73	27771-65	4,35	27900-34	0,76	28053-30	1,79	31234-30	22,97	31640-32	15,66
27439-38	7,95	27771-66	4,35	27901-32	0,72	28054-30	3,65	31234-31	22,97	31641-30	11,84
27442-61	4,34	27771-67	4,35	27901-33	0,72	28055-30	3,66	31251-30	18,50	31641-31	11,84
27442-64	4,34	27772-30	7,60	27901-34	0,91	28056-30	2,84	31251-31	18,50	31641-32	13,00
27458-32	9,31	27772-31	7,60	27902-32	0,72	28057-30	1,91	31251-33	19,91	31641-33	14,99
27458-35	9,31	27772-32	8,69	27902-33	0,72	28062-30	2,06	31251-34	19,91	31641-34	14,99
27462-63	8,08	27772-33	8,69	27902-34	0,91	28065-30	1,98	31251-36	26,52	31650-30	10,70
27462-65	8,08	27772-34	8,69	27903-32	0,72	28065-31	1,95	31254-30	28,86	31650-31	10,70
27472-62	4,57	27772-60	7,60	27903-33	0,72	28065-32	1,95	31254-31	28,86	31650-33	13,88

Para corroborar la validez de este documento consulte la siguiente página web	
Código Seguro de Validación	c202707550424cacba0861408ab0a8fe001
Url de validación	https://eamic.elda.es/absis/idi/arx/idiarxabsaweb/asp/verificadorfirma.asp
Metadatos	Origen: Origen administración Estado de elaboración: Copia auténtica de documento original

EDICIONES
TARIFEC® S.A.
APDO. 23.119
08080 BARCELONA
TEL. (93) 338 00 66

simon

tarifa 98 + 1401
edición 2 - 2017

GRUPO M
1 APARTADO
17 PAGINA

Ref.	PVP €	Ref.	PVP €	Ref.	PVP €	Ref.	PVP €	Ref.	PVP €	Ref.	PVP €
31650-34	13,88	32620-31	4,95	50000468-038	13,48	50011841-030	4,68	51000307-030	74,17	52050104-035	64,76
31650-36	16,34	32622-31	6,85	50000469-037	15,90	50011841-037	4,68	51000307-033	92,53	52050104-038	64,76
31651-30	10,70	32630-31	8,36	50000472-030	13,21	50011841-038	4,98	51000307-038	75,14	52050106-035	81,66
31651-31	10,70	32632-31	12,02	50000472-037	13,21	50012075-030	89,62	51000308-030	72,51	52050106-038	81,66
31651-33	13,88	32640-31	10,89	50000800-030	4,34	50012075-038	89,72	51000308-033	89,64	52050202-035	50,97
31651-34	13,88	32650-35	12,32	50000800-033	5,64	50012088-030	1,71	51000308-038	73,18	52050203-035	55,43
31651-36	16,34	32651-35	12,32	50000800-038	4,41	50012088-033	2,59	51000309-030	44,98	52050204-035	60,03
31652-30	16,36	32652-35	16,65	50000801-039	1,16	50012088-038	1,77	51000401-030	75,75	52051801-030	4,57
31652-31	16,36	32713-35	0,75	50000802-039	3,23	50013085-030	4,55	51000402-030	111,16	52051801-038	4,69
31659-30	10,37	32800-35	3,86	50000803-039	0,96	50013085-033	5,36	51000403-030	75,75	52051802-030	6,96
31659-31	10,37	32801-35	12,91	50000996-039	1,74	50013085-038	4,66	51001301-036	102,33	52051802-038	7,11
31659-34	10,63	32803-32	11,10	50001041-038	3,23	50013089-030	6,15	51001302-036	102,03	52051803-030	9,12
31659-60	10,37	32804-35	10,33	50001075-030	19,07	50013089-033	7,17	51001401-036	133,56	52051803-038	9,31
31659-61	10,37	32806-35	34,33	50001075-038	19,17	50013089-038	6,26	51002301-036	109,37	52051804-030	11,43
31659-64	11,19	32810-35	11,04	50001081-030	18,76	50015085-030	4,55	51002302-036	109,07	52051804-038	11,66
31660-30	17,95	32813-35	109,78	50001081-033	19,09	50015085-038	4,66	51002401-036	140,98	52052101-035	23,66
31660-31	17,95	32910-31	3,35	50001081-038	18,79	50015089-030	6,15	51010101-030	7,65	52052102-035	23,66
31660-33	18,38	32912-31	4,52	50001085-030	18,69	50015089-038	6,26	51010101-033	14,95	52052103-035	26,66
31660-34	18,38	4400010-033	2,66	50001085-033	19,02	50015185-030	2,65	51010101-038	7,81	52052104-035	30,64
31661-30	17,84	4400010-035	4,10	50001085-038	18,72	50015185-038	2,71	51010102-030	12,00	52052106-035	34,43
31661-31	17,84	4400010-037	1,34	50001086-030	34,89	50015189-030	3,17	51010102-033	23,45	52052203-033	98,33
31661-33	18,26	4400010-065	1,34	50001086-033	36,92	50015189-038	3,24	51010102-038	12,25	52052204-033	101,82
31661-34	18,26	4400026-033	4,71	50001086-038	34,93	50016085-030	4,55	51010103-030	15,07	52052206-033	128,42
31661-36	21,10	4400026-035	7,48	50001089-030	34,81	50016085-038	4,66	51010103-033	31,28	52053101-035	4,81
31669-30	16,59	4400026-037	2,52	50001089-033	36,82	50016089-030	6,15	51010103-038	15,39	52053101-038	4,81
31669-31	16,59	4400026-065	2,52	50001089-038	34,85	50016089-038	6,26	51010104-030	17,28	52053102-035	6,23
31669-34	16,93	4400036-102	5,48	50001185-030	16,78	50017085-030	4,55	51010104-033	39,11	52053102-038	6,23
31690-30	4,89	4400088-035	3,97	50001189-030	30,15	50017085-033	5,36	51010104-038	17,60	52053103-035	7,49
31690-31	4,89	4400092-033	2,40	50001841-030	3,23	50017085-038	4,66	51010106-030	22,13	52053103-038	7,49
31690-34	6,33	4400092-035	4,78	50001841-037	3,23	50017089-030	6,15	51010106-033	50,00	52053104-035	8,20
31702-61	11,88	4400092-037	1,21	50002075-030	89,62	50017089-033	7,17	51010106-038	22,56	52053104-038	8,20
31710-61	0,43	4400092-065	1,21	50002075-038	89,72	50017089-038	6,26	51010900-030	1,67	52053106-035	12,86
31711-31	1,88	4400092-096	1,21	50002081-030	14,59	50018085-030	4,55	51020101-039	7,59	52053106-038	12,86
31712-61	1,70	4400092-108	1,21	50002081-033	14,86	50018085-033	5,36	51020102-039	10,08	52053202-035	5,82
31722-61	3,14	4400092-138	1,21	50002081-038	14,63	50018085-038	4,66	51020103-039	12,71	52053203-035	6,92
31732-61	4,69	4400610-035	6,33	50002085-030	14,49	50018089-030	6,15	51020104-039	15,95	52053204-035	7,59
31742-61	6,16	4400620-035	16,33	50002085-033	14,75	50018089-033	7,17	51020106-039	19,91	52054101-035	29,18
31750-30	7,65	4400630-035	21,74	50002085-038	14,52	50018089-038	6,26	51020701-039	7,59	52054101-038	29,18
31750-31	7,65	4400751-035	3,72	50002086-030	26,66	50018185-030	2,65	51020702-039	10,08	52054102-035	33,90
31750-32	7,65	4400761-035	12,15	50002086-033	27,14	50018185-033	3,94	51020703-039	12,71	52054102-038	33,90
31751-30	8,80	4400763-035	12,15	50002086-038	26,70	50018185-038	2,71	51020704-039	15,95	52054103-035	38,17
31751-31	8,80	4400765-035	19,02	50002089-030	26,50	50018189-030	3,17	51020706-039	19,91	52054103-038	38,17
31751-32	8,80	4400970-039	3,85	50002089-033	26,96	50018189-033	4,71	51020900-030	2,23	52054104-035	41,64
31753-30	5,06	4400995-035	2,54	50002089-038	26,54	50018189-038	3,24	51030900-030	2,00	52054104-038	41,64
31753-31	5,06	44511-38	17,19	50002185-030	12,63	50019085-030	4,55	51030903-030	8,72	52054106-035	49,32
31753-32	5,06	44519-38	13,34	50002189-030	23,74	50019085-038	4,66	51030903-033	13,06	52054106-038	49,32
31800-30	7,32	44529-38	27,24	50002432-039	10,75	50019089-030	6,15	51030903-038	8,88	52055000-030	9,07
31800-31	7,32	44570-38	17,35	50002472-039	10,75	50019089-038	6,26	51030904-030	12,12	52055000-033	18,44
31800-33	7,51	44597-38	21,02	50003081-030	17,08	50019185-030	2,65	51030904-033	18,17	52055000-038	9,25
31800-34	7,51	4490150-035	10,10	50003081-033	17,38	50019185-038	2,71	51030904-038	12,36	52510212-036	82,89
31800-36	13,78	4490160-035	15,94	50003081-038	17,11	50019189-030	3,17	51040003-030	27,87	52510213-036	94,27
31801-30	11,09	4490201-035	9,00	50003085-030	17,03	50019189-038	3,24	51040003-033	70,20	52510214-036	107,21
31801-31	11,09	4490204-035	16,14	50003085-033	17,33	50020185-030	2,64	51040003-038	31,21	52510215-036	121,94
31801-33	11,35	4490432-035	11,61	50003085-038	17,06	50020185-033	3,94	51040004-030	33,63	52510222-036	111,83
31801-34	11,07	4490433-035	26,12	50003086-030	31,75	50020185-038	2,71	51040004-033	92,82	52510223-036	125,12
31801-36	16,47	4490780-035	4,35	50003086-033	33,59	50021186-030	5,53	51040004-038	34,31	52510224-036	142,94
31802-31	8,25	4490781-035	4,51	50003086-038	31,79	51000001-030	14,06	51040013-036	56,49	52513214-036	62,37
31803-31	8,25	4490782-035	10,48	50003089-030	31,69	51000001-033	36,11	51040014-036	62,37	52516301-036	129,68
31806-30	25,33	4490783-035	7,41	50003089-033	33,52	51000001-038	14,36	51040103-030	18,33	52516302-036	129,38
31806-31	25,33	48442-31	11,42	50003089-038	31,73	51000002-030	18,55	51040103-033	50,79	52516401-036	160,05
31806-34	25,81	48453-31	10,73	50003185-030	15,28	51000002-033	45,40	51040103-038	18,71	52550112-030	73,38
31808-30	11,89	48472-31	16,97	50003189-030	27,96	51000002-038	18,91	51040104-030	21,10	52550112-033	73,38
31808-31	11,89	48473-31	14,84	50004081-030	10,82	51000003-030	24,62	51040104-033	57,30	52550113-030	82,07
31808-34	11,94	48720-35	3,07	50004081-033	11,01	51000003-033	50,70	51040104-038	21,52	52550113-033	82,07
31809-30	11,89	50000074-030	11,11	50004081-038	10,86	51000003-038	25,09	51040900-033	6,78	52550114-030	90,77
31809-31	11,89	50000074-038	11,35	50004085-030	10,72	51000004-030	29,83	51040905-030	1,09	52550114-033	90,77
31809-34	11,94	50000075-030	20,48	50004085-033	10,92	51000004-033	56,03	51050002-030	6,55	52550115-030	99,45
31810-30	11,89	50000075-038	20,58	50004085-038	10,76	51000004-038	30,41	51050002-033	13,34	52550115-033	99,45
31810-31	11,89	50000076-039	1,73	50004086-030	19,10	51000006-030	39,69	51050002-038	6,68	52550204-030	36,86
31810-34	11,94	50000081-030	4,08	50004086-033	19,46	51000006-033	74,62	51050003-030	9,55	52550222-030	101,65
31853-30	22,02	50000081-033	4,90	50004086-038	19,15	51000006-038	40,49	51050003-033	19,44	52550222-033	101,65
31853-31	22,02	50000081-038	4,16	50004089-030	18,98	51000011-036	37,00	51050003-038	9,71	52550223-030	119,42
31853-34	21,88	50000085-030	4,55	50004089-033	19,74	51000012-036	49,19	51050004-030	12,56	52550223-033	119,42
31855-30	27,25	50000085-033	5,36	50004089-038	19,34	51000013-036	65,48	52006301-030	91,99	52550224-030	136,84
31855-31	27,25	50000085-038	4,66	50004185-030	8,89	51000014-036	79,33	52006302-030	91,99	52550224-033	136,84
31855-34	28,35	50000086-030	5,18	50004189-030	16,20	51000016-036	99,04	52006305-030	95,03	52550225-030	154,35
31857-30	56,06	50000086-033	6,21	50010074-030	11,11	51000111-036	47,17	52006306-030	92,85	52550225-033	154,35
31857-31	56,06	50000086-038	5,28	50010074-038	11,35	51000112-036	58,64	52006307-030	92,85	52550900-030	3,03
31857-34	56,72	50000088-030	3,40	50010075-030	20,48	51000113-036	72,89	52006310-030	95,89	52550900-033	7,43
31927-31	2,39	50000088-038	3,47	50010075-038	20,58	51000114-036	87,14	52006311-030	72,40	52550900-038	3,09
31928-31	2,39	50000089-030	6,15	50010076-039	1,50	51000116-036	104,19	52006312-030	91,97	52551801-030	10,39
31929-31	2,39	50000089-033	7,17	50010088-030	1,71	51000201-030	43,72	52006313-030	91,97	52551801-038	10,59
31930-31	2,39	50000089-038	6,26	50010088-038	1,77	51000201-033	57,07	52006316-030	95,01	52551802-030	10,39
31962-31	4,95	50000181-030	3,89	50010432-030	16,14	51000201-038	44,56	52006401-030	116,71	52551802-038	10,59
31970-61	0,33	50000181-033	4,66	50010432-037	16,14	51000202-030	35,38	52006402-030	114,43	52551803-038	9,04
32000-35	15,69	50000181-038	3,95	50010432-038	16,46	51000202-033	49,03	52006404-030	119,21	52551804-038	11,68
32041-31	6,31	50000185-030	2,65	50010472-030	16,14	51000202-038	36,13	52006406-030	114,71	52551805-030	6,22
32053-31	4,13	50000185-033	3,94	50010472-037	16,14	51000203-030	35,38	52050001-035	37,11	52551805-038	6,34
32090-31	2,97	50000185-038	2,71	50010472-038	16,46	51000203-033	47,79	52050001-038	37,11	52551806-030	7,22
32101-35	11,93	50000186-030	4,91	50010800-030	2,19	51000203-038	35,82	52050002-035	47,10	52551806-038	7,38
32131-35	21,01	50000186-033	5,89	50010800-033	2,82	51000301-030	55,28	52050002-038	47,10	52551807-030	67,74
32201-35	13,58	50000186-038	4,99	50010800-038	2,22	51000301-033	74,69	52050003-035	55,45	52551807-033	67,74
32251-35	24,24	50000189-030	3,17	50011041-033	6,69	51000301-038	56,40	52050003-038	55,45	52554204-030	13,83
32397-35	28,90	50000189-033	4,71	50011041-065	5,48	51000302-030	53,63	52050004-035	61,82	53550101-030	364,23
32398-35	23,91	50000189-038	3,24	50011041-072	5,48	51000302-033	71,80	52050004-038	61,82	53550101-033	364,23
32432-39	7,39	50000432-030	13,21	50011075-030	19,07	51000302-038	54,44	52050006-035	77,25	53550201-030	558,35
32480-31	17,49	50000432-037	13,21	50011075-038	19,17	51000303-030	58,38	52050006-038	77,25	53550201-033	558,35
32481-31	20,64	50000458-030	13,21	50011088-030	3,40	51000303-033	93,22	52050101-035	37,71	53555101-030	54,85
32610-31	3,47	50000458-037	13,21	50011088-038	3,47	51000303-038	59,56	52050101-038	37,71	53555101-033	54,85
32611-35	4,69	50000458-038	13,48	50011185-030	2,65	51000304-030	56,72	52050102-035	47,99	53555102-030	109,64
32612-31	5,31	50000459-037	15,90	50011185-038	2,71	51000305-030	56,67	52050102-038	47,99	53555102-033	109,64
32614-35	4,30	50000468-030	13,21	50011189-030	3,17	51000305-033	75,24	52050103-035	56,36	53555103-030	206,40
32615-31	2,76	50000468-037	13,21	50011189-038	3,24	51000305-038	57,48	52050103-038	56,36	53555103-033	206,40

Para corroborar la validez de este documento consulte la siguiente página web	
Código Seguro de Validación	c202707550424cacba0861408ab0a8fe001
Url de validación	https://eamic.elda.es/absis/idi/arx/idiarxabsaweb/asp/verificadorfirma.asp
Metadatos	Origen: Origen administración Estado de elaboración: Copia auténtica de documento original

EDICIONES
TARIFEC® S.A.
APDO. 23.119
08080 BARCELONA
TEL. (93) 338 00 66

simon

tarifa 98 + 1401
edición 2 - 2017

Ref.	PVP €	Ref.	PVP €	Ref.	PVP €	Ref.	PVP €	Ref.	PVP €	Ref.	PVP €
53555201-030	86,95	73458-39	5,50	75015-35	2,77	75052-31	2,52	75202-39	17,23	75541-39	26,68
53555201-033	86,95	73480-30	6,50	75015-36	8,09	75052-33	6,95	75203-39	21,03	75542-30	28,00
53555202-030	173,92	73480-31	6,50	75015-38	2,74	75052-35	2,86	75204-39	14,59	75542-31	28,00
53555202-033	173,92	73480-60	8,96	75016-30	2,31	75052-36	7,89	75211-39	8,84	75542-32	28,98
53555203-030	320,32	73480-62	11,01	75016-31	2,31	75052-38	2,84	75211-69	7,81	75542-37	28,98
53555203-033	320,32	73480-63	13,32	75016-33	7,20	75053-30	2,47	75212-39	19,17	75544-39	18,32
55193-31	2,00	73481-30	10,38	75016-35	2,77	75053-31	2,47	75233-39	18,18	75550-30	27,55
55509-31	1,04	73481-31	10,38	75016-36	8,09	75053-33	6,97	75234-39	16,87	75550-31	27,55
55510-31	1,20	73481-50	12,81	75016-38	2,74	75053-35	2,84	75251-39	16,44	75550-33	31,74
55566-31	1,21	73481-53	18,96	75017-30	2,09	75053-36	7,72	75252-39	143,94	75550-35	29,81
55567-31	3,44	73481-60	9,96	75017-31	2,09	75053-38	2,80	75253-69	16,71	75550-36	34,34
55572-31	2,59	73481-62	11,22	75017-33	5,88	75054-30	4,95	75254-39	24,01	75550-38	29,81
55800-31	0,85	73481-63	12,84	75017-35	2,41	75054-31	4,95	75301-39	17,94	75552-39	14,97
73010-30	1,53	73486-69	14,28	75017-36	6,62	75054-33	8,45	75305-69	89,45	75553-39	14,97
73010-31	1,53	73487-69	14,28	75017-38	2,40	75054-35	5,69	75306-69	30,69	75558-39	55,59
73010-60	1,52	73488-69	14,28	75018-30	2,09	75054-36	9,59	75310-39	36,39	75559-39	95,25
73010-62	2,08	73585-60	12,92	75018-31	2,09	75054-38	5,65	75311-39	43,92	75577-30	7,76
73010-63	5,20	73585-62	17,36	75018-33	5,88	75055-30	4,79	75312-39	180,48	75577-31	7,76
73011-30	2,00	73585-63	32,88	75018-35	2,41	75055-31	4,79	75313-39	78,95	75577-32	8,59
73011-31	2,00	73593-60	8,23	75018-36	6,62	75055-33	8,13	75313-69	79,68	75577-35	8,68
73011-60	2,09	73593-62	11,04	75018-38	2,40	75055-35	5,44	75317-39	107,10	75578-30	9,72
73011-62	2,79	73593-63	20,97	7502251-039	27,95	75055-36	9,21	75318-39	80,92	75578-31	9,72
73011-63	5,46	73610-30	2,18	7502393-039	25,59	75055-38	5,38	75319-39	109,68	75578-35	10,86
73015-30	2,17	73610-31	2,18	7502394-039	26,74	75056-30	5,30	75322-69	88,38	75578-38	10,74
73015-31	2,17	73610-60	2,69	75025-30	6,31	75056-31	5,30	75324-39	48,82	75579-30	10,35
73015-60	2,66	73610-62	3,07	75025-31	6,31	75056-33	10,32	75325-39	61,15	75579-31	10,35
73015-62	3,24	73610-63	7,04	75025-35	7,43	75056-35	6,29	75326-39	104,86	75579-35	11,48
73015-63	6,17	73620-30	3,99	75025-38	7,37	75056-36	11,75	75331-39	22,68	75579-38	11,38
73016-30	2,17	73620-31	3,99	75026-30	3,11	75056-38	6,22	75333-39	21,26	75585-60	9,42
73016-31	2,17	73620-60	5,20	75026-31	3,11	75057-30	2,35	75340-30	105,72	75585-61	9,42
73016-60	2,66	73620-62	6,69	75026-33	9,51	75057-31	2,35	75341-30	116,30	75585-65	10,52
73016-62	3,24	73620-63	11,70	75026-35	3,53	75057-33	6,59	75343-39	105,67	75589-60	9,71
73016-63	6,17	73621-60	5,20	75026-36	10,72	75057-35	2,67	75350-69	79,97	75589-61	9,71
73017-30	1,55	73621-62	6,69	75026-38	3,49	75057-36	7,48	75351-39	38,49	75589-65	10,82
73017-31	1,55	73621-63	11,70	75027-30	3,17	75057-38	2,67	75352-39	42,02	75593-60	9,71
73017-60	2,13	73630-30	5,51	75027-31	3,17	75062-30	2,63	75355-39	89,91	75593-61	9,71
73017-62	2,62	73630-31	5,51	75027-33	9,66	75062-31	2,63	75356-39	84,11	75593-65	10,82
73017-63	5,02	73630-60	7,55	75027-35	3,61	75062-33	7,45	75357-39	84,11	75598-60	9,54
73018-30	1,55	73630-62	9,74	75027-36	10,91	75062-35	2,99	75358-39	98,49	75598-61	9,54
73018-31	1,55	73630-63	16,09	75027-38	3,58	75062-36	8,49	75363-30	45,34	75598-65	10,67
73018-60	2,13	73631-60	7,55	75028-30	3,31	75062-38	2,96	75363-31	45,34	75610-30	2,67
73018-62	2,62	73631-62	9,74	75028-31	3,31	75063-30	4,15	75363-38	50,63	75610-31	2,67
73018-63	5,02	73631-63	16,09	75028-33	9,66	75063-31	4,15	75370-39	59,12	75610-32	3,29
73023-30	2,15	73750-30	4,40	75028-35	3,80	75063-33	8,79	75393-39	25,59	75610-33	4,87
73023-31	2,15	73750-31	4,40	75028-36	10,91	75063-35	4,75	75394-39	26,74	75610-34	9,01
73023-60	2,09	73760-30	5,16	75028-38	3,76	75063-36	10,02	75395-39	13,96	75610-35	3,26
73023-62	2,54	73760-31	5,16	75029-30	3,63	75063-38	4,70	75396-39	13,96	75610-36	5,53
73023-63	5,02	73770-30	6,15	75029-31	3,63	75065-30	2,80	75396-69	14,03	75610-37	3,48
73026-30	2,00	73770-31	6,15	75029-33	10,19	75065-31	2,80	75397-39	18,75	75610-61	8,20
73026-31	2,00	73800-60	4,12	75029-35	4,15	75065-32	2,93	75398-39	14,26	75610-63	7,47
73026-60	2,66	73800-62	5,49	75029-36	11,47	75068-60	2,68	75399-39	16,73	75610-64	3,48
73026-62	3,24	73800-63	10,54	75029-38	4,12	75068-61	2,68	75400-39	5,40	75610-65	3,48
73026-63	6,17	73805-60	4,83	75031-30	2,41	75068-63	7,18	75401-39	8,68	75610-66	8,13
73028-60	2,96	73805-63	11,23	75031-31	2,41	75068-65	3,04	75405-39	44,75	75611-30	2,91
73028-62	3,63	73900-39	1,02	75031-33	6,82	75068-66	8,11	75410-30	52,46	75620-30	4,31
73028-63	6,62	73901-39	1,07	75031-35	2,82	75068-68	2,96	75411-30	52,46	75620-31	4,31
73040-30	1,80	73902-39	1,04	75031-36	7,72	75079-30	5,20	75416-30	124,62	75620-32	5,25
73040-31	1,80	73903-39	1,04	75031-38	2,78	75079-31	5,20	75417-30	124,62	75620-33	7,34
73040-60	2,17	73904-39	1,04	75032-30	2,53	75079-33	14,85	75420-30	134,14	75620-34	13,93
73040-62	2,66	73905-39	1,04	75032-31	2,53	75079-35	5,99	75423-39	6,57	75620-35	5,21
73040-63	7,55	73906-39	5,33	75032-33	7,89	75079-36	16,88	75431-39	5,03	75620-36	8,19
73041-60	3,60	73907-39	1,04	75032-35	3,09	75079-38	5,94	75431-60	6,52	75620-37	5,41
73041-62	4,39	73908-39	1,04	75032-36	8,89	75080-30	2,15	75431-61	6,52	75620-61	12,82
73041-63	8,17	73909-39	1,04	75032-38	3,07	75080-31	2,15	75431-68	6,69	75620-63	11,68
73041-67	5,04	73910-39	1,02	75033-30	3,31	75080-33	6,13	75432-39	4,99	75620-64	5,41
73044-30	2,11	73911-39	2,58	75033-31	3,31	75080-35	2,53	75432-69	4,96	75620-65	5,41
73044-31	2,11	75000-39	0,63	75033-33	9,47	75080-36	6,96	75452-60	8,52	75620-66	12,56
73053-30	1,62	7500091-039	37,74	75033-38	3,63	75080-38	2,49	75452-61	8,52	75621-30	4,64
73053-31	1,62	7500092-039	40,70	75034-30	3,84	75082-30	2,67	75458-39	7,42	75630-30	8,02
73068-30	3,23	75001-39	0,63	75034-31	3,84	75082-31	2,67	75462-39	7,76	75630-31	8,02
73068-31	3,23	75002-39	0,64	75034-33	8,23	75082-35	3,04	75464-39	4,96	75630-32	9,76
73068-60	4,38	7500313-039	44,92	75034-35	7,27	75082-38	2,96	75464-69	5,00	75630-33	10,59
73068-62	5,36	7500316-039	49,15	75034-36	9,29	75084-30	5,20	75466-69	14,31	75630-34	18,00
73068-63	10,06	75003-39	0,64	75034-38	7,21	75084-31	5,20	75467-69	14,31	75630-35	9,64
73085-60	8,07	7500422-039	6,57	75035-30	11,73	75088-30	3,17	75468-69	14,31	75630-36	11,83
73085-62	10,75	75004-39	0,64	75035-31	11,73	75088-31	3,17	75480-30	8,92	75630-37	9,44
73085-63	20,60	75010-30	2,09	75035-38	14,84	75088-38	4,16	75480-31	8,92	75630-61	16,59
73086-60	8,68	75010-31	2,09	75040-60	3,01	75090-60	8,83	75480-32	9,27	75630-63	15,20
73086-62	11,52	75010-33	6,09	75040-61	3,01	75090-61	8,83	75480-33	9,22	75630-64	9,44
73086-63	22,00	75010-35	2,44	75040-63	7,03	75090-65	9,94	75481-30	10,78	75630-65	9,44
73088-50	5,37	75010-36	6,89	75040-65	3,47	75090-68	9,88	75481-31	10,78	75630-66	16,24
73097-60	2,66	75010-38	2,41	75040-66	7,90	75091-30	2,91	75481-32	11,32	75640-30	11,71
73097-62	3,24	7501090-039	28,71	75040-68	3,44	75091-31	2,91	75481-33	11,27	75640-31	11,71
73097-63	6,17	7501092-039	27,95	75041-60	3,01	75091-32	3,10	75486-39	11,66	75640-32	14,23
73101-39	3,42	7501094-039	26,11	75041-61	3,01	75091-35	3,15	75487-39	11,66	75640-33	14,43
73131-39	8,38	7501095-039	36,15	75041-63	7,03	75097-30	2,47	75488-39	11,66	75640-34	21,80
73150-39	3,92	7501096-039	45,10	75041-65	3,47	75097-31	2,47	75500-39	67,71	75640-35	14,08
73150-50	9,30	75011-30	2,16	75041-66	7,90	75097-33	7,02	75500-61	50,64	75640-36	16,13
73150-53	15,89	75011-31	2,16	75041-67	3,78	75097-35	2,85	75500-68	54,56	75640-37	14,03
73160-39	7,12	75011-33	6,73	75041-68	3,44	75097-36	7,92	75503-39	77,71	75640-61	19,85
73201-39	3,96	75011-35	2,61	75050-30	5,58	75097-38	2,82	75503-61	79,64	75640-63	18,16
73201-50	6,88	75011-36	7,61	75050-31	5,58	75101-39	6,48	75503-68	84,42	75640-64	14,03
73201-53	15,39	75011-38	2,58	75050-33	9,66	75102-39	15,96	75520-39	124,11	75640-65	14,03
73251-39	9,64	75012-30	2,16	75050-35	7,01	75104-39	13,12	75521-39	124,11	75640-66	19,65
73396-39	8,52	75012-31	2,16	75050-36	10,91	75133-39	13,35	75522-39	124,98	75750-30	4,84
73398-39	8,08	75012-33	6,73	75050-38	6,92	75134-39	19,24	75526-30	26,94	75750-31	4,84
73431-39	2,69	75012-35	2,61	75051-30	2,56	75134-69	13,49	75526-31	26,94	75750-32	5,36
73431-50	6,93	75012-36	7,61	75051-31	2,56	75150-39	7,22	75526-33	31,05	75750-35	5,36
73431-53	16,89	75012-38	2,58	75051-33	6,91	75150-69	7,23	75526-35	29,12	75751-30	5,04
73432-39	2,95	7501385-039	217,00	75051-35	2,92	75152-39	7,10	75526-36	33,45	75751-31	5,04
73432-50	8,64	75015-30	2,31	75051-36	8,16	75153-39	12,17	75526-38	29,12	75751-32	5,61
73432-53	17,37	75015-31	2,31	75051-38	2,90	75160-39	13,61	75528-39	16,04	75751-35	5,61
73433-50	21,87	75015-33	7,20	75052-30	2,52	75201-39	7,64	75540-39	16,20	75760-30	8,31

Para corroborar la validez de este documento consulte la siguiente página web	
Código Seguro de Validación	c202707550424cacba0861408ab0a8fe001
Url de validación	https://eamic.elda.es/absis/idi/arx/idiarxabsaweb/asp/verificadorfirma.asp
Metadatos	Origen: Origen administración Estado de elaboración: Copia auténtica de documento original

EDICIONES
TARIFEC® S.A.
APDO. 23.119
08080 BARCELONA
TEL. (93) 338 00 66

simon

tarifa 98 + 1401
edición 2 - 2017

Ref.	PVP €	Ref.	PVP €	Ref.	PVP €	Ref.	PVP €	Ref.	PVP €	Ref.	PVP €
75760-31	8,31	81038-39	245,98	8200091-031	3,60	82007-33	11,06	82015-31	4,16	8202025-038	8,54
75760-32	9,26	81039-39	179,32	8200091-033	4,87	82007-34	11,11	82015-33	5,73	8202025-093	9,79
75760-35	9,26	81041-38	287,29	8200091-034	4,87	82007-38	10,08	82015-34	5,75	8202026-030	4,41
75761-30	8,70	81042-38	316,97	8200091-038	3,82	8200750-030	6,00	82015-38	4,47	8202026-031	4,41
75761-31	8,70	81065-38	1.040,73	8200091-093	4,68	8200750-031	6,00	82015-93	5,36	8202026-033	5,81
75761-32	9,71	81066-38	1.836,62	8200092-030	3,60	8200750-038	6,46	8201610-093	14,40	8202026-034	5,84
75761-35	9,71	81074-38	672,85	8200092-031	3,60	8200750-093	14,98	8201610-240	13,34	8202026-038	4,75
75800-30	5,81	81091-38	553,00	8200092-033	4,87	8200760-030	10,50	8201610-241	14,40	8202026-093	5,43
75800-31	5,81	81092-38	420,15	8200092-034	4,87	8200760-031	10,50	8201610-242	14,93	82025-30	6,95
75800-33	10,67	81213-39	43,44	8200092-038	3,82	8200760-038	10,74	8201610-243	13,34	82025-31	6,95
75800-35	7,04	81214-39	9,93	8200092-093	4,68	8200760-093	26,25	8201610-244	14,40	82025-33	10,38
75800-36	11,80	81215-39	101,24	8200482-030	90,00	8200770-030	13,48	8201610-245	14,93	82025-34	10,43
75800-38	7,04	81216-39	384,83	8200482-038	98,10	8200770-031	13,48	8201610-250	13,86	82025-38	8,71
75801-39	8,49	81217-39	225,26	82005-30	9,30	8200770-038	15,61	8201610-251	13,86	82025-93	9,69
75802-31	8,04	81218-39	80,69	82005-31	9,30	8200770-093	33,69	8201610-252	13,86	82026-30	4,37
75802-39	5,58	81219-31	9,73	82005-33	11,64	82007-93	10,31	8201610-253	13,86	82026-31	4,37
75803-39	5,58	81220-38	1.652,84	82005-34	11,69	82008-30	9,43	8201610-254	13,86	82026-33	5,75
75804-39	49,30	81221-38	1.710,82	82005-38	10,12	82008-31	9,43	8201610-255	13,86	82026-34	5,78
75805-39	37,14	81221-39	476,55	82005-93	10,85	82008-33	11,78	8201610-260	8,75	82026-38	4,70
75806-39	20,62	81222-38	48,70	8200610-029	2,65	82008-34	11,84	8201610-261	8,75	82026-93	5,38
75809-39	75,72	81229-38	79,16	8200610-030	2,65	82008-38	10,39	8201610-262	8,75	82027-30	4,48
75816-39	109,48	81230-38	78,63	8200610-031	2,65	82008-93	10,98	8201610-270	23,46	82027-31	4,48
75817-39	138,26	81500-38	217,48	8200610-038	6,39	82009-30	9,58	8201610-271	23,46	82027-33	6,14
75853-39	15,55	81510-38	100,96	8200610-093	7,81	82009-31	9,58	8201610-293	13,34	82027-34	6,16
75855-39	20,86	81520-38	362,41	8200610-200	3,42	82009-33	11,83	8201620-093	24,62	82027-38	4,80
75857-39	49,68	81560-38	266,76	8200610-201	3,42	82009-34	11,89	8201620-240	22,80	82027-93	5,72
75860-30	162,86	81600-38	497,83	8200610-202	3,42	82009-38	10,54	8201620-241	24,62	82028-30	4,69
75861-30	157,24	81610-33	15,10	8200610-203	3,42	82009-93	11,03	8201620-242	25,53	82028-31	4,69
75870-30	45,16	81701-38	1.294,06	8200610-210	10,56	82010-30	3,42	8201620-243	22,80	82028-33	6,44
75886-39	140,90	81702-38	321,85	8200610-211	10,56	82010-31	3,42	8201620-244	24,62	82028-34	6,47
75887-39	129,77	81703-38	211,80	8200610-212	10,56	82010-33	4,08	8201620-245	25,53	82028-38	5,04
75888-39	97,63	81705-38	254,08	8200610-213	10,56	82010-34	4,10	8201620-250	23,71	82028-93	6,00
75889-39	90,49	81752-38	106,40	8200610-221	10,56	82010-38	3,69	8201620-251	23,71	82029-30	4,96
75891-39	57,74	81754-38	139,98	8200610-222	10,56	82010-50	3,52	8201620-252	23,71	82029-31	4,96
75900-39	1,57	81755-38	198,97	8200610-223	10,56	82010-51	3,52	8201620-253	23,71	82029-33	6,80
75901-39	1,90	81800-30	61,88	8200610-230	6,39	82010-53	4,21	8201620-254	23,71	82029-34	6,83
75902-39	1,90	81810-38	95,20	8200610-238	7,46	82010-54	4,21	8201620-255	23,71	82029-38	5,24
75903-39	1,90	81810-39	63,86	8200610-293	7,81	82010-58	3,78	8201620-260	14,95	82029-50	5,04
75904-39	1,90	81850-39	97,88	8200620-029	4,31	82010-60	3,37	8201620-261	14,95	82029-51	5,04
75905-39	1,90	81860-39	82,50	8200620-030	4,31	82010-61	3,37	8201620-262	14,95	82029-53	6,91
75906-39	5,90	81861-39	98,61	8200620-031	4,31	82010-63	4,00	8201620-270	38,11	82029-54	6,91
75907-39	1,90	81862-39	94,71	8200620-038	10,39	82010-64	4,00	8201620-271	38,11	82029-58	5,38
75908-39	1,90	81863-30	129,44	8200620-093	15,09	82010-68	3,59	8201620-293	22,80	82029-93	6,34
75909-39	1,74	81864-39	21,05	8200620-200	5,55	8201085-030	3,40	82016-30	4,16	82031-30	3,96
75910-39	1,57	81870-39	143,32	8200620-201	5,55	8201085-031	3,40	8201630-093	34,70	82031-31	3,96
75911-39	5,55	81871-39	116,94	8200620-202	5,55	8201085-033	4,67	8201630-240	32,12	82031-33	5,45
75912-39	1,90	81883-39	158,62	8200620-203	5,55	8201085-034	4,67	8201630-241	34,70	82031-34	5,49
75913-39	1,74	81884-39	87,74	8200620-210	17,14	8201085-038	3,62	8201630-242	35,98	82031-38	4,32
75918-39	1,94	81885-39	143,49	8200620-211	17,14	8201085-093	4,48	8201630-243	32,12	82031-93	5,08
75962-30	5,12	81886-39	72,83	8200620-212	17,14	8201090-030	3,45	8201630-244	34,70	82032-30	4,12
75962-32	5,36	81887-39	173,86	8200620-213	17,14	8201090-031	3,45	8201630-245	35,98	82032-31	4,12
75963-39	67,77	81900-39	53,42	8200620-221	17,14	8201090-033	4,66	8201630-250	33,41	82032-33	5,60
75999-39	7,39	81901-30	19,33	8200620-222	17,14	8201090-034	4,66	8201630-251	33,41	82032-34	5,63
7700101-039	5,76	81901-33	22,69	8200620-223	17,14	8201090-038	3,66	8201630-252	33,41	82032-38	4,41
7700112-039	14,72	81901-38	22,69	8200620-230	10,94	8201090-093	4,49	8201630-253	33,41	82032-50	4,21
7700150-039	6,49	81902-38	12,61	8200620-238	12,77	8201092-030	3,60	8201630-254	33,41	82032-51	4,21
7700160-039	12,07	81910-38	179,60	8200620-293	15,09	8201092-031	3,60	8201630-255	33,41	82032-53	5,73
7700201-039	6,80	81911-38	138,80	82006-30	9,43	8201092-033	4,87	8201630-260	21,07	82032-54	5,73
7700211-039	7,91	81980-38	161,75	8200630-029	7,86	8201092-034	4,87	8201630-261	21,07	82032-58	4,48
7700251-039	14,71	81986-38	79,07	8200630-030	7,86	8201092-038	3,82	8201630-262	21,07	82032-60	3,99
7700802-037	7,04	81990-38	424,06	8200630-031	7,86	8201092-093	4,68	8201630-270	69,46	82032-61	3,99
7700802-064	7,04	81993-38	698,60	8200630-038	18,94	82010-93	3,81	8201630-271	69,46	82032-63	5,46
8000100-039	Cons.	81997-39	117,91	8200630-093	21,23	8201094-030	3,30	8201630-293	32,12	82032-64	5,46
8000611-030	62,41	81999-38	61,41	8200630-200	10,10	8201094-031	3,30	82016-31	4,16	82032-68	4,28
8000611-038	62,41	8200011-030	3,93	8200630-201	10,10	8201094-033	4,46	82016-33	5,73	82033-30	4,96
8000611-093	62,41	8200011-031	3,93	8200630-202	10,10	8201094-034	4,46	82016-34	5,75	82033-31	4,96
8000621-030	73,00	8200011-033	5,49	8200630-203	10,10	8201094-038	3,50	82016-38	4,47	82033-33	6,55
8000621-038	73,00	8200011-034	5,49	8200630-210	30,88	8201094-093	4,29	8201640-093	44,05	82033-34	6,58
8000621-093	73,00	8200011-038	4,31	8200630-211	30,88	8201095-030	3,45	8201640-240	40,79	82033-38	5,31
8000641-030	81,69	8200011-093	5,11	8200630-212	30,88	8201095-031	3,45	8201640-241	44,05	82033-93	6,11
8000641-038	81,69	8200013-030	3,75	8200630-213	30,88	8201095-033	4,66	8201640-242	45,69	82034-30	5,54
8000641-093	81,69	8200013-031	3,75	8200630-221	30,88	8201095-034	4,66	8201640-243	40,79	82034-31	5,54
8000651-030	Cons.	8200013-033	5,17	8200630-222	30,88	8201095-038	3,66	8201640-244	44,05	82034-33	7,86
8000651-038	Cons.	8200013-034	5,17	8200630-223	30,88	8201095-093	4,49	8201640-245	45,69	82034-34	7,90
8000651-093	Cons.	8200013-038	4,04	8200630-230	15,42	8201096-030	3,45	8201640-250	42,42	82034-38	5,87
8000661-030	89,33	8200013-093	4,82	8200630-238	18,00	8201096-031	3,45	8201640-251	42,42	82034-93	7,32
8000661-038	89,33	8200015-030	4,20	8200630-293	21,23	8201096-033	4,66	8201640-252	42,42	82035-30	13,99
8000661-093	89,33	8200015-031	4,20	82006-31	9,43	8201096-034	4,66	8201640-253	42,42	82035-31	13,99
8000671-030	Cons.	8200015-033	5,81	82006-33	11,83	8201096-038	3,66	8201640-254	42,42	82035-38	16,66
8000671-038	Cons.	8200015-034	5,81	82006-34	11,89	8201096-093	4,49	8201640-255	42,42	82036-30	8,46
8000671-093	Cons.	8200015-038	4,51	82006-38	10,27	82011-30	3,93	8201640-260	26,76	82036-31	8,46
8000700-030	61,95	8200015-093	5,43	8200640-029	10,52	82011-31	3,93	8201640-261	26,76	82036-33	9,83
8000700-038	61,95	8200016-030	4,20	8200640-030	10,52	82011-33	5,45	8201640-262	26,76	82036-34	9,88
8000700-093	61,95	8200016-031	4,20	8200640-031	10,52	82011-34	5,49	8201640-270	92,92	82036-38	8,64
8000701-039	3,50	8200016-033	5,81	8200640-038	25,34	82011-38	4,31	8201640-271	92,92	82036-93	9,16
8000800-039	291,61	8200016-034	5,81	8200640-093	27,04	82011-50	3,99	8201640-293	40,79	82039-30	3,80
8100100-038	153,45	8200016-038	4,51	8200640-200	13,51	82011-51	3,99	82016-93	5,36	82039-31	3,80
8100201-039	250,07	8200016-093	5,43	8200640-201	13,51	82011-53	5,55	82017-30	3,68	82039-33	10,77
8100205-039	391,59	8200046-030	3,74	8200640-202	13,51	82011-54	5,55	82017-31	3,68	82039-34	10,77
8100700-030	37,08	8200046-031	3,74	8200640-203	13,51	82011-58	4,36	82017-33	4,66	82039-38	3,99
8100900-038	877,32	8200046-033	5,26	8200640-210	39,20	82011-60	3,80	82017-34	4,69	82040-30	4,02
81020-38	168,88	8200046-034	5,29	8200640-211	39,20	82011-61	3,80	82017-38	3,93	82040-31	4,02
81023-30	20,73	8200046-038	3,97	8200640-212	39,20	82011-63	5,30	82017-93	4,36	82040-33	5,67
81023-31	20,73	8200046-093	5,10	8200640-213	39,20	82011-64	5,30	82018-30	3,68	82040-34	5,70
81023-33	21,96	8200070-030	19,08	8200640-221	39,20	82011-68	4,13	82018-31	3,68	82040-38	4,33
81023-34	21,96	8200070-033	20,22	8200640-222	39,20	82011-93	5,03	82018-33	4,66	82040-60	2,47
81023-38	21,37	8200070-038	19,68	8200640-223	39,20	82013-30	3,71	82018-34	4,69	82040-61	2,47
81026-30	28,77	8200071-030	20,26	8200640-230	19,58	82013-31	3,71	82018-38	3,93	82040-63	4,03
81026-31	28,77	8200071-038	21,37	8200640-238	22,84	82013-33	5,09	82018-93	4,36	82040-64	5,43
81026-33	31,64	8200071-093	21,52	8200640-293	27,04	82013-34	5,12	8202025-030	6,81	82040-65	4,06
81026-34	31,64	8200089-030	5,00	82006-93	11,03	82013-38	4,00	8202025-031	6,81	82040-68	2,59
81026-38	30,12	8200089-038	5,45	82007-30	9,67	82013-93	4,74	8202025-033	5,75	82040-93	5,28
81033-39	645,51	8200091-030	3,60	82007-31	9,67	82015-30	4,16	8202025-034	5,78	82041-30	3,93

Para corroborar la validez de este documento consulte la siguiente página web	
Código Seguro de Validación	c202707550424cacba0861408ab0a8fe001
Url de validación	https://eamic.elda.es/absis/idi/arx/idiarxabsaweb/asp/verificadorfirma.asp
Metadatos	Origen: Origen administración Estado de elaboración: Copia auténtica de documento original

EDICIONES
TARIFEC® S.A.
APDO. 23.119
08080 BARCELONA
TEL. (93) 338 00 66

simon

tarifa 98 + 1401
edición 2 - 2017

Ref.	PVP €	Ref.	PVP €	Ref.	PVP €	Ref.	PVP €	Ref.	PVP €	Ref.	PVP €
82041-31	3,93	82060-33	5,43	82341-30	129,18	82627-60	30,92	82760-31	10,18	82844-67	46,95
82041-33	5,46	82060-34	5,46	82363-30	50,23	82627-64	44,18	82760-38	11,00	82845-61	42,04
82041-34	5,49	82060-38	3,83	82363-31	50,23	82627-65	44,18	82761-30	10,75	82845-68	42,04
82041-37	4,11	82060-93	5,06	82363-38	56,75	82630-30	8,51	82761-31	10,75	82845-69	42,04
82041-38	4,09	82062-60	4,06	82364-30	19,17	82631-31	12,88	82761-38	11,63	82846-37	43,82
82041-50	4,04	82062-61	4,06	82364-31	19,17	82631-33	12,88	82771-30	13,81	82847-31	83,62
82041-51	4,04	82062-63	6,02	82364-33	24,29	82631-64	12,88	82771-31	13,81	82847-32	87,24
82041-53	5,61	82062-64	6,04	82364-34	24,29	82631-65	12,88	82771-38	16,00	82847-34	87,24
82041-54	5,61	82062-68	4,35	82364-38	21,73	82632-62	12,88	82772-30	33,09	82847-35	87,24
82041-57	4,20	82062-93	5,60	82452-30	8,69	82632-64	12,88	82772-31	33,09	82847-36	82,95
82041-58	4,20	82063-30	4,10	82452-31	8,69	82633-37	15,93	82772-33	46,03	82847-37	72,45
82041-64	5,38	82063-31	4,10	82481-60	14,71	82633-64	15,93	82772-38	39,13	82847-38	72,45
82041-93	5,08	82063-33	5,55	82481-61	14,71	82633-65	15,93	82780-61	11,59	82851-30	28,15
82043-30	5,11	82063-34	5,58	82481-63	16,85	82634-63	34,91	82782-35	17,77	82851-33	69,17
82043-31	5,11	82063-38	4,37	82481-64	16,85	82637-30	67,67	82784-34	42,88	82851-34	69,53
82043-33	6,95	82065-30	3,42	82481-68	15,31	82637-60	50,59	82800-30	6,81	82851-38	67,49
82043-34	6,99	82065-31	3,42	82505-30	4,33	82637-64	68,86	82800-31	6,81	82852-30	34,23
82043-38	5,42	82065-32	3,42	82505-31	4,33	82637-65	68,86	82800-33	8,68	82852-33	90,89
82045-30	3,50	82066-30	25,62	82505-33	8,64	82640-30	11,38	82800-34	8,74	82852-34	91,34
82045-31	3,50	82066-31	25,62	82505-34	8,69	82641-31	16,84	82800-38	7,16	82852-38	88,60
82045-33	4,92	82066-32	25,62	82505-38	7,66	82641-33	16,84	82800-50	6,83	82854-33	33,02
82045-34	4,95	82068-30	4,28	82505-93	8,05	82641-64	16,84	82800-51	6,83	82854-34	33,20
82045-38	3,72	82068-31	4,28	82512-30	3,96	82641-65	16,84	82800-53	8,82	82854-36	37,51
82045-93	4,64	82068-33	6,05	82512-31	3,96	82642-62	16,84	82800-54	8,82	82854-66	37,51
82048-30	9,08	82068-34	6,07	82512-38	4,18	82642-64	16,84	82800-58	7,22	82854-67	35,33
82048-31	9,08	82068-38	4,47	82522-30	3,96	82643-37	20,81	82800-60	6,51	82855-61	30,63
82048-33	12,75	82068-64	5,90	82522-31	3,96	82643-64	20,81	82800-61	6,51	82855-68	30,63
82048-34	12,81	82068-93	5,63	82522-38	4,18	82643-65	20,81	82800-63	8,38	82857-35	62,85
82048-38	10,03	82078-60	8,51	82532-30	3,96	82644-63	45,48	82800-64	8,38	82857-37	49,83
82048-93	11,91	82078-61	8,51	82532-31	3,96	82647-30	87,92	82800-68	6,86	82866-33	40,08
82050-30	7,14	82078-63	9,99	82532-38	4,18	82647-60	65,74	82800-93	8,02	82867-33	45,51
82050-31	7,14	82078-64	9,99	82542-30	5,05	82647-64	87,24	82812-32	3,45	82884-33	43,85
82050-33	9,89	82078-68	8,61	82542-31	5,05	82647-65	87,24	82814-33	13,16	82884-34	44,07
82050-34	9,95	82078-93	9,32	82542-38	5,29	82650-30	8,36	82814-34	13,43	82884-36	49,30
82050-38	7,71	82079-30	6,67	82552-30	3,96	82651-31	12,48	82814-36	15,92	82884-66	49,30
82051-30	4,18	82079-31	6,67	82552-31	3,96	82651-33	12,42	82814-37	11,36	82884-67	46,92
82051-31	4,18	82079-33	9,14	82552-38	4,18	82657-30	61,60	82814-60	11,36	82885-61	41,99
82051-33	5,69	82079-34	9,18	82552-50	3,94	82657-60	50,56	82814-64	11,36	82885-68	41,99
82051-34	5,72	82079-38	7,16	82552-51	3,94	82657-65	62,85	82814-65	11,36	82887-35	85,23
82051-38	4,48	82079-93	8,53	82552-58	4,20	82680-30	11,48	82814-66	15,92	82887-37	67,37
82051-60	3,93	82080-30	3,93	82555-30	3,93	82681-31	16,83	82814-67	15,29	82895-30	5,49
82051-61	3,93	82080-31	3,93	82555-31	3,93	82681-33	16,73	82815-61	12,30	82895-31	5,49
82051-63	5,41	82080-33	5,97	82555-33	5,97	82687-30	83,34	82815-68	12,30	82895-33	9,45
82051-64	5,41	82080-34	5,99	82555-34	5,99	82687-60	67,67	82815-69	12,30	82895-34	9,49
82051-68	4,23	82080-38	4,28	82555-38	4,28	82687-65	85,23	82816-37	12,38	82895-38	4,80
82051-93	5,30	82080-93	5,57	82555-50	4,02	82710-31	2,87	82817-31	28,62	82895-93	8,80
82052-30	4,47	82082-30	4,35	82555-51	4,02	82711-64	4,49	82817-32	30,12	82896-30	4,80
82052-31	4,47	82082-31	4,35	82555-53	6,08	82712-35	4,49	82817-34	30,12	82896-31	4,80
82052-33	6,37	82082-33	6,49	82555-54	6,08	82714-34	13,01	82817-35	30,12	82896-33	9,45
82052-34	6,42	82082-34	6,52	82555-58	4,36	82714-37	11,22	82817-36	28,86	82896-34	9,49
82052-38	4,81	82082-38	4,64	82555-93	5,57	82714-60	11,22	82817-37	24,57	82896-38	4,80
82052-50	4,56	82084-30	6,98	82570-31	40,15	82714-64	11,22	82817-38	24,57	82896-93	8,80
82052-51	4,56	82084-31	6,98	82578-30	10,45	82714-65	11,22	82822-32	5,63	82914-33	15,47
82052-58	4,65	82084-33	9,56	82578-31	10,45	82714-66	15,53	82824-33	22,27	82914-34	15,77
82052-93	5,95	82084-34	9,60	82578-38	11,23	82714-67	14,83	82824-34	22,71	82915-61	16,01
82053-30	3,93	82084-38	7,51	82579-30	11,47	82715-69	12,30	82824-36	27,79	82915-68	16,01
82053-31	3,93	82084-93	8,92	82579-31	11,47	82717-64	23,46	82824-37	19,94	82917-33	24,57
82053-33	5,11	82087-30	5,67	82579-38	12,34	82720-31	4,67	82824-60	19,94	82917-34	28,62
82053-34	5,14	82087-31	5,67	82585-60	9,06	82721-64	7,01	82824-64	19,94	82917-38	28,62
82053-38	4,21	82087-33	7,00	82585-61	9,06	82722-35	7,01	82824-65	19,94	82917-62	30,12
82053-93	4,77	82087-34	7,05	82585-63	11,14	82724-34	22,12	82824-66	27,79	82917-63	28,04
82054-30	6,32	82087-38	5,76	82585-64	11,14	82724-37	19,48	82824-67	24,85	82917-65	28,69
82054-31	6,32	82088-30	4,46	82585-68	9,68	82724-60	19,48	82825-61	20,52	82917-66	28,69
82054-33	8,69	82088-31	4,46	82593-60	8,80	82724-64	19,48	82825-68	20,52	82917-67	28,69
82054-34	8,73	82088-33	5,55	82593-61	8,80	82724-65	19,48	82825-69	20,52	82917-68	28,69
82054-38	6,81	82088-34	5,58	82593-63	10,89	82724-66	27,07	82826-37	20,71	82924-33	26,44
82054-60	6,09	82088-38	4,80	82593-64	10,89	82724-67	24,26	82827-31	40,50	82924-34	26,93
82054-61	6,09	82088-93	5,17	82593-68	9,45	82725-69	20,52	82827-32	44,18	82925-61	28,33
82054-63	8,43	82090-30	10,77	82610-30	2,87	82727-64	34,65	82827-34	44,18	82925-68	28,33
82054-64	8,43	82090-31	10,77	82611-31	4,34	82730-31	8,51	82827-35	44,18	82927-33	34,75
82054-68	6,56	82090-33	13,53	82611-33	4,34	82731-64	13,35	82827-36	42,62	82927-34	40,50
82054-93	8,10	82090-34	13,60	82611-64	4,34	82732-35	13,35	82827-37	34,75	82927-38	40,50
82055-30	6,40	82090-38	11,53	82611-65	4,34	82734-34	32,97	82827-38	34,75	82927-62	44,18
82055-31	6,40	82090-50	10,94	82612-62	4,34	82734-37	30,67	82832-32	10,27	82927-63	41,40
82055-33	8,78	82090-51	10,94	82612-64	4,34	82734-60	30,67	82834-33	33,74	82927-65	42,41
82055-34	8,83	82090-53	13,80	82613-30	23,59	82734-64	30,67	82834-34	33,92	82927-66	42,41
82055-38	6,85	82090-54	13,80	82613-37	5,36	82734-65	30,67	82834-36	38,67	82927-67	42,41
82055-93	8,20	82090-58	11,67	82613-64	5,36	82734-66	37,73	82834-37	31,38	82927-68	42,41
82056-30	6,65	82090-93	12,63	82613-65	5,36	82734-67	36,07	82834-60	31,38	82934-33	37,24
82056-31	6,65	82096-30	39,35	82614-63	13,79	82735-69	31,59	82834-64	31,38	82934-34	37,44
82056-33	9,12	82096-31	39,35	82615-30	24,30	82737-64	52,40	82834-65	31,38	82935-61	39,13
82056-34	9,16	82096-33	40,59	82615-60	4,71	82740-31	11,38	82834-66	38,67	82935-68	39,13
82056-38	7,16	82096-34	40,80	82615-63	7,94	82741-64	17,77	82834-67	36,43	82937-33	52,88
82056-93	8,51	82096-38	40,31	82615-68	7,53	82742-35	17,77	82835-61	31,59	82937-34	64,33
82057-30	4,36	82096-93	37,87	82617-30	29,56	82744-34	42,88	82835-68	31,59	82937-38	64,33
82057-31	4,36	82097-30	4,05	82617-60	21,86	82744-37	41,04	82835-69	31,59	82937-62	68,86
82057-33	6,44	82097-31	4,05	82617-64	30,12	82744-60	41,04	82836-37	33,52	82937-63	63,81
82057-34	6,47	82097-33	5,24	82617-65	30,12	82744-64	41,04	82837-31	64,33	82937-65	64,14
82057-38	4,65	82097-34	5,27	82620-30	4,67	82744-65	41,04	82837-32	68,86	82937-66	64,14
82057-93	6,00	82097-38	4,35	82621-31	6,79	82744-66	48,10	82837-34	68,86	82937-67	64,14
82058-30	4,04	82097-50	4,12	82621-33	6,79	82744-67	46,44	82837-35	68,86	82937-68	64,14
82058-31	4,04	82097-51	4,12	82621-64	6,79	82745-69	42,04	82837-36	63,83	82944-33	47,33
82058-33	5,65	82097-53	5,38	82621-65	6,79	82747-64	68,09	82837-37	55,74	82944-34	47,56
82058-34	5,69	82097-54	5,38	82622-62	6,79	82750-30	5,95	82837-38	55,74	82945-61	49,89
82058-38	4,11	82097-58	4,43	82622-64	6,79	82750-31	5,95	82842-32	13,77	82945-68	49,89
82058-50	4,15	82097-93	4,90	82623-37	8,45	82750-38	6,45	82844-33	43,45	82947-33	68,71
82058-51	4,15	82098-50	4,99	82623-64	8,45	82750-61	8,43	82844-34	43,66	82947-34	83,62
82058-53	5,79	82099-30	13,70	82623-65	8,45	82751-30	6,14	82844-36	49,43	82947-38	83,62
82058-54	5,79	82099-31	13,70	82624-63	23,41	82751-31	6,14	82844-37	41,77	82947-62	87,24
82058-58	4,24	82099-33	16,89	82625-60	8,01	82751-38	6,62	82844-60	41,77	82947-63	82,94
82058-93	5,27	82099-34	16,98	82625-63	13,45	82752-35	12,93	82844-64	41,77	82947-65	84,97
82060-30	3,53	82099-38	14,65	82625-68	12,81	82754-34	32,57	82844-65	41,77	82947-66	84,97
82060-31	3,53	82340-30	117,47	82627-30	43,67	82760-30	10,18	82844-66	49,43	82947-67	84,97

Para corroborar la validez de este documento consulte la siguiente página web	
Código Seguro de Validación	c202707550424cacba0861408ab0a8fe001
Url de validación	https://eamic.elda.es/absis/idi/arx/idiarxabsaweb/asp/verificadorfirma.asp
Metadatos	Origen: Origen administración Estado de elaboración: Copia auténtica de documento original

EDICIONES
TARIFEC® S.A.
APDO. 23.119
08080 BARCELONA
TEL. (93) 338 00 66

simon

tarifa 98 + 1401
edición 2 - 2017

Ref.	PVP €	Ref.	PVP €	Ref.	PVP €	Ref.	PVP €	Ref.	PVP €	Ref.	PVP €
82947-68	84,97	88032-32	5,18	88640-30	13,55	AL32P10/9	173,92	CR0001/9	3,36	H114	139,01
82954-33	36,45	88032-38	5,18	88640-33	50,70	AL32P15/8	320,32	CR0002/14	2,99	H114U	87,34
82954-34	36,65	88033-30	6,04	88640-35	52,15	AL32P15/9	320,32	CR0002/6	2,99	K01/14	4,56
82957-33	49,83	88033-32	8,33	88640-36	56,62	AL50	3,09	CR0002/9	2,99	K01/6	4,48
82957-62	62,85	88033-38	8,33	88640-38	14,20	ALC3100/8/14	364,23	CR0003/14	4,09	K01/7	4,58
82957-63	62,51	88034-30	7,77	88642-30	13,55	ALC3100/9	364,23	CR0003/6	4,43	K01/8	7,07
82957-65	63,11	88034-32	10,56	88642-33	50,70	ALC312/8/14	73,38	CR0003/9	4,09	K01/9	4,48
82957-66	63,11	88034-38	10,56	88642-35	52,15	ALC312/9	73,38	CR0004/14	4,22	K02/14	4,56
82960-39	5,67	88040-60	5,49	88642-36	56,62	ALC313/8/14	82,07	CR0004/6	4,28	K02/6	4,48
82962-30	1,32	88040-62	5,77	88642-38	14,20	ALC313/9	82,07	CR0004/9	4,22	K02/8	7,07
82962-31	1,32	88040-68	5,77	88800-30	7,92	ALC314/8/14	90,77	CR1020/14	16,88	K02/9	4,48
82962-32	1,32	88041-60	5,49	88800-32	8,53	ALC314/9	90,77	CR1020/9	16,88	K045/14	3,08
82962-33	1,32	88041-62	5,77	88800-38	8,53	ALC315/8/14	99,45	CR2010/14	16,74	K045/9	3,00
82962-34	1,32	88041-67	6,29	89000110-030	1.190,00	ALC315/9	99,45	CR2010/6	18,26	K054/14	3,08
82962-35	1,32	88041-68	5,77	89000110-038	1.190,00	ALC3200/8/14	558,35	CR2010/9	16,74	K054/9	3,00
82962-36	1,32	88051-30	4,81	89000150-030	179,00	ALC3200/9	558,35	CR2020/14	23,15	K069/14	3,08
82962-37	1,32	88051-32	5,17	89000150-038	179,00	ALC322/8/14	101,65	CR2020/6	26,39	K069/9	3,00
82962-60	2,59	88051-38	5,17	89000151-030	179,00	ALC322/9	101,65	CR2020/9	23,15	K075/14	3,08
82962-61	2,59	88052-30	4,79	89000151-038	179,00	ALC323/8/14	119,42	CR2030/14	31,95	K075/9	3,00
82962-62	2,59	88052-32	5,15	89000152-030	179,00	ALC323/9	119,42	CR2030/6	38,01	K076/14	3,08
82962-63	1,32	88052-38	5,15	89000152-038	179,00	ALC324/8/14	136,84	CR2030/9	31,95	K076/9	3,00
82962-64	1,32	88053-30	4,83	89000200-039	150,00	ALC324/9	136,84	CR2040/14	44,09	K080/14	2,54
82962-65	1,32	88053-32	5,17	89000201-039	150,00	ALC325/8/14	154,35	CR2040/6	54,72	K080/9	2,51
82962-66	1,32	88053-38	5,17	89000202-039	150,00	ALC325/9	154,35	CR2040/9	44,09	K085/14	3,08
82962-67	1,32	88054-30	8,12	89000203-039	160,00	ALK1100/8	210,83	CR2050/14	60,84	K085/9	3,00
82972-30	1,07	88054-32	8,72	89000300-039	595,00	ALK115/8	79,47	CR2050/6	78,79	K087/14	3,08
82972-31	1,07	88054-38	8,72	89000301-039	120,00	ALK116/8	81,23	CR2050/9	60,84	K087/9	3,00
82972-32	1,07	88055-30	7,70	89000302-039	135,00	ALK117/8	82,48	CR2060/14	83,95	K095F/9	12,62
82972-33	1,07	88055-32	8,25	89000303-039	150,00	ALK2200/8	340,22	CR2060/6	113,46	K095U/9	9,33
82972-34	1,07	88055-38	8,25	89000304-039	150,00	ALK224/8	86,36	CR2060/9	83,95	K096F/9	15,64
82972-35	1,07	88056-30	7,97	89000400-039	165,00	ALK225/8	97,86	CR2070/14	115,85	K096U/9	13,36
82972-36	1,07	88056-32	8,58	89000500-039	595,00	ALK227/8	103,61	CR2070/6	163,37	K10/14	2,69
82972-37	1,07	88056-38	8,58	89000990-039	11,00	ALK22P05/8	66,21	CR2070/9	115,85	K10/8	6,35
82972-38	1,07	88057-30	4,61	8900150-039	78,00	ALK22P10/8	99,11	CR2080/14	159,87	K10/9	2,63
82972-39	1,07	88057-32	4,95	8901005-039	185,00	ALK22P15/8	116,69	CR2080/6	235,26	K100/14	1,50
82972-60	1,07	88057-38	4,95	8901007-039	767,85	ALK5400/8	459,58	CR2080/9	159,87	K100/9	1,48
82972-61	1,07	88062-30	4,95	8901008-039	110,00	ALK544/8	108,94	CR4020/14	21,21	K100A/14	7,27
82972-62	1,07	88062-32	5,30	8901009-039	110,00	ALK545/8	119,19	CR4020/6	23,33	K100A/8	8,76
82982-30	1,33	88062-38	5,30	8901010-039	250,00	ALK546/8	129,01	CR4020/9	21,21	K100A/9	7,14
82982-31	1,33	88063-30	5,16	8901011-039	1.200,00	ALK54P05/8	115,53	CR5001/14	5,85	K100B/14	24,04
82982-32	1,33	88063-32	5,62	8901012-039	198,50	ALK54P10/8	189,05	CR5002/14	5,61	K100B/8	26,21
82982-33	1,33	88063-38	5,62	8901107-039	435,00	ALK54P15/8	262,85	CR5003/14	11,69	K100B/9	23,80
82982-34	1,33	88065-30	4,03	8901108-039	650,00	ALK7200/8	404,23	CR5004/14	9,74	K101/14	1,50
82982-35	1,33	88065-31	4,03	8901109-039	890,00	ALK724/8	107,34	CR6020/14	36,54	K101/9	1,48
82982-36	1,33	88065-32	4,06	8901201-039	461,25	ALK725/8	116,48	CR6020/6	40,18	K101B/14	19,40
82982-37	1,33	88068-60	4,67	8901901-039	183,60	ALK726/8	125,65	CR6020/9	36,54	K101B/8	21,35
82982-38	1,33	88068-62	4,99	8901902-039	7,15	ALK72P05/8	142,35	CR7312/14	7,17	K101B/9	19,21
82982-39	1,33	88068-68	4,99	8901904-039	12,89	ALK72P10/8	182,06	E017/9	1,49	K102/14	1,50
82982-60	1,33	88077-30	10,88	8901905-039	16,50	ALK72P15/8	235,28	F1005/14	76,73	K102/9	1,48
82982-61	1,33	88077-32	11,56	8901907-039	12,36	ALKA02/8	10,36	F1006/14	94,05	K102B/14	7,20
82982-62	1,33	88077-38	11,56	8901908-039	35,00	BC141/14	1,69	F1008/14	105,56	K102B/8	8,99
82984-33	47,98	88078-30	10,77	8901909-039	450,00	BC141/8	3,47	F1009/14	123,93	K102B/9	7,05
82984-34	47,98	88078-32	11,60	8902001-039	210,60	BC141/9	1,67	F1015/14	87,62	K102C/14	7,43
82987-33	67,37	88078-38	11,60	8902002-039	187,04	CB530F	Cons.	F1016/14	96,15	K102C/8	9,39
82987-62	84,57	88079-30	7,97	8902003-039	665,86	CB530U	Cons.	F1018/14	120,96	K102C/9	7,30
82987-63	84,57	88079-32	8,58	8902004-039	817,13	CB531U	Cons.	F1026/14	149,69	K102D/14	9,75
82987-65	85,35	88079-38	8,58	8902005-039	166,07	CB630U	Cons.	F1036/14	197,95	K102D/8	11,65
82987-66	85,35	88080-30	2,53	8902006-039	762,00	CB650FD	Cons.	F1105/14	100,83	K102D/9	9,56
82993-39	25,22	88080-32	2,67	8902007-039	271,69	CB6A50FD	Cons.	F1106/14	109,27	K103/14	1,50
8400100-039	78,00	88080-38	2,67	8902008-039	256,55	CH100	58,62	F1106/6	109,27	K103/9	1,48
8400651-030	217,00	88081-30	12,11	8902009-039	645,96	CH101	29,21	F1108/14	123,93	K103B/14	19,98
8400651-038	217,00	88081-38	12,70	8902010-039	205,34	CH104	91,09	F1109/14	129,48	K103B/8	21,99
8400651-093	217,00	88082-30	5,16	8902011-039	184,10	CH106	39,52	F1115/14	104,42	K103B/9	19,79
8400671-030	220,15	88082-32	5,62	8902012-039	107,48	CH108	36,09	F1116/14	109,88	K104/14	4,82
8400671-038	220,15	88082-38	5,62	8902101-039	676,66	CJ545FM	11,71	F1118/14	130,05	K104/9	4,76
8400671-093	220,15	88086-30	12,79	8902102-039	580,90	CJ545U	7,78	F1126/14	163,95	K104A/14	7,88
88010-30	4,40	88086-38	13,37	8902103-039	678,64	CJ645FM	13,00	F1136/14	206,30	K104A/8	9,10
88010-32	4,72	88088-30	5,19	8902104-039	158,91	CJ645U	10,69	F2005/14	76,73	K104A/9	7,72
88010-38	4,72	88088-32	5,19	8902105-039	189,70	CJ6A45F	13,14	F2006/14	94,05	K105/14	1,75
88011-30	4,52	88088-38	5,19	8902501-039	265,48	CL50F	8,37	F2006/6	94,05	K105/8	4,79
88011-32	4,85	88097-30	4,95	8902502-039	218,48	CL50U	5,26	F2008/14	105,56	K105/9	1,73
88011-38	4,85	88097-32	5,29	8902901-039	48,38	CL51F	9,69	F2008/6	105,56	K105B/14	19,98
88012-30	4,85	88097-38	5,29	8902902-039	60,65	CL51U	6,25	F2009/14	123,93	K105B/8	21,99
88012-32	4,99	88610-30	3,09	8902903-039	47,95	CL52F	11,37	F2015/14	121,23	K105B/9	19,79
88012-38	4,99	88610-33	19,15	8902981-039	27,41	CL52U	7,94	F2016/14	96,15	K106A/14	51,67
88015-30	4,67	88610-35	19,46	8999901-039	56,10	CL53F	13,19	F2018/14	130,05	K106A/8	67,18
88015-32	5,04	88610-36	21,70	AC11	0,86	CL53U	9,81	F2026/14	149,69	K106A/9	51,04
88015-38	5,04	88610-38	3,29	AC33/6	0,89	CL55F	16,81	F2036/14	197,95	K107A/14	120,82
88016-30	4,67	88612-30	3,09	AC3325	1,62	CL55U	13,19	F2105/14	87,62	K107A/8	157,30
88016-32	5,04	88612-33	19,15	ACFC01/24	2,40	CL60F	8,81	F2105/6	87,62	K107A/9	119,56
88016-38	5,04	88612-35	19,46	ACFC02/24	3,31	CL60U	7,94	F2106/14	100,83	K109/14	1,45
88017-30	4,57	88612-36	21,70	ACFC03/24	2,40	CL61F	10,06	F2108/14	123,93	K109/8	4,83
88017-32	4,89	88612-38	3,29	ACFC04/24	2,40	CL61U	8,94	F2109/14	129,48	K109/9	1,43
88017-38	4,89	88620-30	4,71	ACSE	4,58	CL62F	12,00	F2109/6	129,48	K11/14	6,82
88018-30	4,64	88620-33	30,81	AL1110	9,04	CL62U	10,88	F2115/14	104,42	K11/27	6,85
88018-32	5,00	88620-35	31,99	AL1115/14	10,59	CL63F	13,88	F2116/14	109,88	K11/6	6,69
88018-38	5,00	88620-36	37,17	AL1115/9	10,39	CL63U	13,01	F2118/14	130,05	K11/7	6,85
88026-30	5,59	88620-38	4,95	AL2110	11,68	CL65F	17,88	F2118/6	130,05	K11/8	9,71
88026-32	6,09	88622-30	4,71	AL2115/14	10,59	CL65U	17,19	F2126/14	163,95	K11/9	6,69
88026-38	6,09	88622-33	30,81	AL2115/9	10,39	CL6A0F	10,19	F2136/14	206,30	K110/14	1,67
88027-30	5,77	88622-35	31,99	AL3105/14	6,34	CL6A1F	11,64	G11	23,66	K110/8	5,53
88027-32	6,20	88622-36	37,17	AL3105/9	6,22	CL6A2F	13,88	G201	23,03	K110/9	1,64
88027-38	6,20	88622-38	4,95	AL31P05/8	54,85	CL6A3F	16,05	G22	23,66	K112/14	2,20
88028-30	5,88	88630-30	8,51	AL31P05/9	54,85	CL6A5F	20,67	G300	98,33	K112/8	7,29
88028-32	6,28	88630-33	41,65	AL31P10/8	109,64	CP0001	49,80	G301C	24,12	K112/9	2,16
88028-38	6,28	88630-35	42,82	AL31P10/9	109,64	CP524F	289,06	G33	26,66	K113/14	1,93
88029-30	6,23	88630-36	49,28	AL31P15/8	206,40	CP524U	169,34	G400	101,82	K113/8	6,42
88029-32	6,67	88630-38	8,95	AL31P15/9	206,40	CP5624U	57,85	G401	30,22	K113/9	1,87
88029-38	6,67	88632-30	8,51	AL3205/14	7,38	CP56A24F	86,78	G44	30,64	K114/14	2,20
88031-30	5,04	88632-33	41,65	AL3205/9	7,22	CP624F	348,11	G600	128,42	K114/8	7,29
88031-32	5,45	88632-35	42,82	AL32P05/8	86,95	CP624U	228,08	G630	44,82	K114/9	2,16
88031-38	5,45	88632-36	49,28	AL32P05/9	86,95	CR0001/14	3,36	G640	44,82	K115/14	1,93
88032-30	4,85	88632-38	8,95	AL32P10/8	173,92	CR0001/6	3,36	G66	34,43	K115/8	6,42

Para corroborar la validez de este documento consulte la siguiente página web	
Código Seguro de Validación	c202707550424cacba0861408ab0a8fe001
Url de validación	https://eamic.elda.es/absis/idi/arx/idiarxabsaweb/asp/verificadorfirma.asp
Metadatos	Origen: Origen administración Estado de elaboración: Copia auténtica de documento original

EDICIONES
TARIFEC® S.A.
APDO. 23.119
08080 BARCELONA
TEL. (93) 338 00 66

simon

tarifa 98 + 1401
edición 2 - 2017

Ref.	PVP €	Ref.	PVP €	Ref.	PVP €	Ref.	PVP €	Ref.	PVP €	Ref.	PVP €
K115/9	1,87	K96F/14	16,42	KF400/1	60,03	KTA802/8	62,37	S063/9	4,74	S405/14	8,20
K120A/14	10,97	K96F/8	18,36	KFC102/14	15,86	KTA804/8	30,29	S063B/14	5,42	S415/1	7,59
K120A/8	13,84	K96F/9	16,38	KFC102/9	15,68	KTA813/8	30,29	S063B/9	5,30	S44/14	3,54
K120A/9	10,75	K96U/14	13,79	KFC103/14	17,20	KTA822/8	30,29	S063C/14	6,48	S44/8	5,18
K121/14	1,50	K96U/8	15,39	KFC103/9	16,99	KTA8229/8	30,29	S063C/9	6,34	S44/9	3,42
K121/9	1,48	K96U/9	13,73	KFC104/14	18,73	KTA831/8	30,29	S064/14	4,83	S48/9	5,51
K121A/14	4,22	KA045/14	2,70	KFC104/9	18,51	KTA904/8	9,65	S064/9	4,74	S5/9	6,08
K121A/9	4,18	KA045/9	2,64	KFC105/14	20,48	KTC300/8	72,89	S064B/14	5,42	S51/9	5,53
K121B/14	4,59	KA65/14	3,41	KFC105/9	20,23	KTC400/8	87,14	S064B/9	5,30	S57/9	3,37
K121B/9	4,54	KA65/9	3,36	KFC106/14	22,11	KTC600/8	104,19	S064C/14	6,48	S59/9	4,74
K122/14	2,66	KA68/14	3,41	KFC106/9	21,85	KTL202	77,50	S064C/9	6,34	S6/9	6,08
K122/8	6,12	KA68/9	3,36	KFC107/14	23,78	KTL203	79,97	S067/14	4,83	S600/1	49,32
K122/9	2,64	KA69/14	3,41	KFC107/9	23,51	KTL204	82,43	S067/9	4,74	S600/14	49,32
K123B/14	19,98	KA69/9	3,36	KFC108/14	25,48	KTL205	84,89	S067B/14	5,42	S605/1	12,86
K123B/8	21,99	KA75/14	3,41	KFC108/9	25,22	KTL206	87,34	S067B/9	5,30	S605/14	12,86
K123B/9	19,79	KA75/9	3,36	KFC109/14	27,23	KTL212	113,72	S067C/14	6,48	S62/14	3,54
K125A/14	8,52	KA76/14	3,41	KFC109/9	26,92	KTL216U	226,07	S067C/9	6,34	S62/8	5,18
K125A/9	8,35	KA76/8	5,64	KFC110/14	29,03	KTL8/14	5,14	S069/14	4,83	S62/9	3,42
K126A/14	48,30	KA76/9	3,36	KFC110/9	28,72	KTLA1/14	14,77	S069/9	4,74	S63B/14	9,32
K126A/8	55,08	KA85/14	3,41	KFC131/14	15,46	KTLA1/31	29,88	S069B/14	5,42	S63B/9	9,10
K126A/9	47,25	KA85/9	3,36	KFC132/14	18,38	KTLA2	89,15	S069B/9	5,30	S63C/14	12,52
K126B/14	48,30	KA95F/14	12,89	KFC134/14	21,72	KTLA3	25,86	S069C/14	6,48	S63C/9	12,30
K126B/8	55,08	KA95F/8	14,97	KFC136/14	25,16	KTLA4	35,69	S069C/9	6,34	S64B/14	9,32
K126B/9	47,25	KA95F/9	12,86	KFC1411/14	25,98	KTLA5	35,69	S075/14	4,83	S64B/9	9,10
K128B/14	19,98	KA95U/14	9,69	KFC1421/14	34,65	KTLA6	25,86	S075/9	4,74	S64C/14	12,52
K128B/8	21,99	KA95U/8	11,24	KFC1422/14	112,57	KTLA7	25,86	S075B/14	5,42	S64C/9	12,30
K128B/9	19,79	KA95U/9	9,66	KFC1446U/14	132,00	KTLE205	147,62	S075B/9	5,30	S65B/14	9,32
K129B/14	25,25	KA96F/14	16,02	KFP101/14	22,63	KTLE216U	271,47	S075C/14	6,48	S65B/9	9,10
K129B/8	27,00	KA96F/8	18,59	KFP102/14	24,42	MD45	0,61	S075C/9	6,34	S65C/14	12,52
K129B/9	25,00	KA96F/9	15,99	KFP103/14	26,40	MD54	0,61	S076/14	4,74	S65C/9	12,30
K130A/14	20,86	KA96U/14	13,45	KFP104/14	28,46	MD63	0,61	S076/9	4,83	S66/14	3,54
K130A/8	24,14	KA96U/8	15,61	KFP105/14	30,82	MD64	0,61	S076B/14	5,42	S66/9	3,42
K130A/9	20,47	KA96U/9	13,41	KFP106/14	32,77	MD67	0,61	S076B/9	5,30	S67B/14	9,32
K131B/9	25,00	KB045/14	3,93	KFP107/14	34,40	MD68	0,61	S076C/14	6,48	S67B/8	10,72
K17/14	2,57	KB045/9	3,84	KFP108/14	36,67	MD69	0,61	S076C/9	6,34	S67B/9	9,10
K17/8	6,09	KB069/14	3,93	KGE170/23	23,93	MD79	0,61	S081C/14	6,48	S67C/14	12,52
K17/9	2,51	KB069/9	3,84	KGE170TF/23	34,53	MD85	0,61	S081C/9	6,34	S67C/8	14,34
K18/14	2,67	KB075/14	3,93	KITS370/14	140,15	PE101/9	10,66	S085/14	4,83	S67C/9	12,30
K18/9	2,63	KB075/9	3,84	KL01/14	7,48	PEA100/8	5,73	S085/9	4,74	S68B/14	9,32
K18W5/14	4,62	KB076/14	3,93	KL01/6	7,36	PEA101/9	34,34	S085B/14	5,42	S68B/9	9,10
K18W5/9	4,52	KB076/9	3,84	KL01/7	7,52	PEA104/9	2,88	S085B/9	5,30	S68C/14	12,52
K19/14	2,69	KB080/14	2,80	KL01/8	10,67	PEA106/9	53,59	S085C/14	6,48	S68C/9	12,30
K19/9	2,63	KB080/9	2,77	KL01/9	7,36	PEA110/9	5,19	S085C/9	6,34	S69B/14	9,32
K20/14	2,69	KB085/14	3,93	KL02/14	7,48	PEA120/9	12,00	S095BF/9	26,21	S69B/9	9,10
K20/9	2,63	KB085/9	3,84	KL02/6	7,36	PEA124/9	27,78	S095BU/9	17,78	S69C/14	12,52
K21/14	2,69	KB095F/9	23,80	KL02/9	7,36	PEA125/9	27,78	S095CF/9	49,27	S69C/9	12,30
K21/9	2,63	KB095U/9	16,72	KL04/14	8,52	PEA131	82,48	S095CU/9	32,40	S7/9	6,08
K22/14	6,82	KB096F/9	29,63	KL04/9	8,35	PEA132	85,22	S095U/9	10,78	S72/9	5,30
K22/27	6,85	KB096U/9	25,21	KL05/14	6,62	R250/14	3,22	S096BF/9	30,56	S74/9	3,37
K22/6	6,69	KB18/14	2,67	KL05/9	6,49	R250/9	3,11	S096BU/9	25,26	S75B/14	9,32
K22/7	6,85	KB18/9	2,63	KLS01/14	9,81	R450/14	5,66	S096CF/9	55,92	S75B/9	9,10
K22/8	9,71	KB18A/14	9,14	KLS01/6	9,61	R450/9	5,50	S096CU/9	47,48	S75C/14	12,52
K22/9	6,69	KB65/14	6,08	KLS01/7	9,86	RALC001/8	67,74	S1/14	16,46	S75C/9	12,30
K281/14	1,99	KB65/9	5,98	KLS01/8	13,93	RALC001/9	67,74	S1/14/8	18,41	S76B/14	9,32
K281/9	1,95	KB68/14	6,08	KLS01/9	9,61	RALK001/8	25,34	S1/6	16,14	S76B/8	10,72
K301	5,62	KB68/9	5,98	KLS02/14	9,81	RALK002/8	30,40	S1/6/14	16,67	S76B/9	9,10
K302	9,26	KB69/14	6,08	KLS02/6	9,61	RALK003/8	31,65	S1/6/8	18,41	S76C/14	12,52
K303	6,20	KB69/9	5,98	KLS02/9	9,61	RALK004/8	31,65	S1/6/9	16,67	S76C/8	14,34
K304	10,18	KB72/9	3,84	KM301/8	65,48	RALK005/8	53,59	S1/7	16,83	S76C/9	12,30
K305A/14	3,74	KB75/14	6,08	KM401/8	79,33	RALK006/8	53,59	S1/8	17,44	S77/9	6,08
K305A/9	3,68	KB75/9	5,98	KM601/8	99,04	RALK007/8	38,62	S1/9	16,14	S78/9	3,40
K306A/14	4,33	KB76/14	6,08	KMA301/8	56,49	RALK008/8	38,62	S100/1	29,18	S79/9	6,08
K306A/9	4,26	KB76/8	7,33	KMA401/8	62,37	RALK009/8	6,35	S100/14	29,18	S80B/14	8,32
K366	1,66	KB76/9	5,98	KR245/14	3,02	RALK010/8	9,62	S105/1	4,81	S80B/8	9,80
K65/14	3,89	KB80/14	5,09	KR245/9	2,92	RALK011/8	18,31	S105/14	4,81	S80B/9	8,16
K65/9	3,82	KB80/8	11,67	KR445/14	5,47	RALK012/8	14,73	S145	1,50	S80B95F/14	30,33
K66	1,66	KB80/9	4,99	KR445/9	5,31	RALK013/8	32,27	S17/14	4,41	S80B95F/8	30,77
K68/14	3,89	KB8095U/14	18,74	KS11/14	10,28	RALK014/8	32,27	S17/8	5,64	S80B95F/9	30,25
K68/9	3,82	KB8095U/8	21,03	KS11/6	10,07	RKS001/71	17,06	S17/9	4,34	S80B95U/14	21,72
K69/14	3,89	KB8095U/9	18,70	KS11/8	14,60	RKS001/72	17,06	S195AS/14	20,58	S80B95U/8	22,02
K69/9	3,82	KB8096U/14	26,40	KS11/9	10,07	RKS003	2,10	S195AS/8	30,26	S80B95U/9	21,64
K75/14	3,89	KB8096U/8	29,60	KS22/14	10,28	RKS004	4,01	S195AS/9	20,48	S80B96F/14	34,22
K75/9	3,82	KB8096U/9	26,37	KS22/6	10,07	RKS005/71	3,58	S195DS/14	89,72	S80B96F/8	34,76
K76/14	3,89	KB85/14	6,08	KS22/9	10,07	RKS005/72	3,58	S195DS/8	90,26	S80B96F/9	34,16
K76/8	6,33	KB85/9	5,98	KSE0/23/71	81,32	RS01/14	5,39	S195DS/9	89,62	S80B96U/14	29,26
K76/9	3,82	KB87/14	6,08	KSE0/23/72	81,32	RS01/6	5,28	S195N/14	11,35	S80B96U/8	29,72
K80/14	3,42	KB87/9	5,98	KSE0SEC/23/71	104,93	RS01/9	5,28	S195N/8	12,73	S80B96U/9	29,18
K80/8	6,96	KB95F/14	25,94	KSE0SEC/23/72	104,93	RSF001/1	22,20	S195N/9	11,11	S80C/14	10,56
K80/9	3,36	KB95F/8	28,13	KSE1/23/71	86,08	RSF001/14	22,20	S195S/14	19,17	S80C/8	12,42
K8095F/14	13,21	KB95F/9	25,16	KSE1/23/72	86,08	RSF002/1	24,32	S195S/8	28,99	S80C/9	10,36
K8095F/8	14,45	KB95U/14	18,11	KSE10U/23/71	103,94	RSF002/14	24,32	S195S/9	19,07	S80C95F/14	55,11
K8095F/9	13,18	KB95U/8	20,78	KSE10U/23/72	103,94	RSF003/1	26,34	S2/14	16,46	S80C95F/8	55,96
K8095U/14	10,05	KB95U/9	18,60	KSE15U/23/71	110,49	RSF003/14	26,34	S2/14/8	18,41	S80C95F/9	55,02
K8095U/8	11,26	KB96F/14	32,31	KSE15U/23/72	110,49	RSF004/1	27,70	S2/6	16,14	S80C95U/14	38,30
K8095U/9	10,02	KB96F/8	36,43	KSE15USEC/23/71	132,22	RSF004/14	27,70	S2/6/14	16,67	S80C95U/8	38,92
K8096F/14	16,38	KB96F/9	31,35	KSE15USEC/23/72	132,22	RSF006/1	32,45	S2/6/8	18,41	S80C95U/9	38,20
K8096F/8	18,35	KB96U/14	25,45	KSE16U/23/71	114,85	RSF006/14	32,45	S2/6/9	16,67	S80C96F/14	63,58
K8096F/9	16,35	KB96U/8	29,26	KSE16U/23/72	114,85	RSM002/9	2,51	S2/7	16,83	S80C96F/8	67,18
K8096U/14	13,87	KB96U/9	26,17	KSE1SEC/23/71	109,06	RTP001/8	68,04	S2/8	17,44	S80C96F/9	63,50
K8096U/8	15,52	KF03/14	11,23	KSE1SEC/23/72	109,06	RTP002/8	73,21	S2/9	16,14	S80C96U/14	53,40
K8096U/9	13,84	KF03/8	12,50	KSF1	7,42	RTT001/8	34,26	S200/1	33,90	S80C96U/8	54,28
K82/14	3,89	KF03/9	11,01	KSF131/8	33,90	RTT001/9	18,49	S200/14	33,90	S80C96U/9	53,32
K82/9	3,82	KF04A/14	21,27	KSF132/8	37,14	RTT002/8	27,45	S205/1	6,23	S82B/14	9,32
K85/14	3,89	KF04A/8	29,68	KSF134/8	40,71	RTT003/8	42,81	S205/14	6,23	S82B/9	9,10
K85/9	3,82	KF04A/9	21,17	KSF136/8	44,60	S02/9	14,03	S215/1	5,82	S82C/14	12,52
K87/14	3,89	KF04B/14	20,05	KSF2	11,87	S03/9	22,06	S300/1	38,17	S82C/9	12,30
K87/9	3,82	KF04B/8	28,45	KSF3	24,44	S045B/14	5,42	S300/14	38,17	S85B/14	9,32
K95F/14	13,25	KF04B/9	19,95	KSF4	4,97	S045B/9	5,30	S305/1	7,49	S85B/9	9,10
K95F/8	14,81	KF04C/14	89,82	KSF5	9,04	S045C/14	6,48	S305/14	7,49	S85C/14	12,52
K95F/9	13,21	KF04C/8	88,52	KSF6	27,33	S045C/9	6,34	S315C/1	6,92	S85C/9	12,30
K95U/14	10,02	KF04C/9	89,72	KSF7	9,94	S054B/14	5,42	S400/1	41,64	S87B/14	9,32
K95U/8	11,19	KF200/1	50,97	KT0100/8	121,94	S054B/9	5,28	S400/14	41,64	S87B/9	9,10
K95U/9	9,97	KF300C/1	55,43	KT0800/8	107,21	S063/14	4,83	S405/1	8,20	S87C/14	12,52

Para corroborar la validez de este documento consulte la siguiente página web	
Código Seguro de Validación	c202707550424cacba0861408ab0a8fe001
Url de validación	https://eamic.elda.es/absis/idi/arx/idiarxabsaweb/asp/verificadorfirma.asp
Metadatos	Origen: Origen administración Estado de elaboración: Copia auténtica de documento original

EDICIONES
TARIFEC® S.A.
APDO. 23.119
08080 BARCELONA
TEL. (93) 338 00 66

simon

tarifa 98 + 1401
edición 2 - 2017

GRUPO M
1 APARTADO
19 d PAGINA

Ref.	PVP €
S87C/9	12,30
S95BF/14	30,02
S95BF/8	30,46
S95BF/9	29,95
S95BU/14	21,52
S95BU/8	21,84
S95BU/9	21,44
S95CF/14	56,78
S95CF/8	57,67
S95CF/9	55,04
S95CU/14	38,68
S95CU/8	39,48
S95CU/9	37,96
S96BF/14	34,12
S96BF/8	34,66
S96BF/9	34,06
S96BU/14	29,04
S96BU/8	29,50
S96BU/9	28,98
S96CF/14	63,46
S96CF/8	67,04
S96CF/9	63,38
S96CU/14	53,08
S96CU/8	53,92
S96CU/9	53,00
SAL100/14	3,09
SAL100/8	7,43
SAL100/9	3,03
SAL150	4,16
SBC01/14	9,54
SBC01/8	14,12
SBC01/9	9,37
SBC100/14	14,36
SBC100/8	36,11
SBC100/9	14,06
SBC150/14	6,02
SBC150/8	24,85
SBC150/9	5,90
SBC200/14	18,91
SBC200/8	45,40
SBC200/9	18,55
SBC250/14	10,20
SBC250/8	34,15
SBC250/9	10,02
SBC300/14	25,09
SBC300/8	50,70
SBC300/9	24,62
SBC350/14	16,84
SBC350/8	39,44
SBC350/9	16,55
SBC400/14	30,41
SBC400/8	56,03
SBC400/9	29,83
SBC450/14	21,55
SBC450/8	44,78
SBC450/9	21,14
SBM202/14	12,25
SBM202/8	23,45
SBM202/9	12,00
SBM250	10,08
SBM302/14	15,39
SBM302/8	31,28
SBM302/9	15,07
SBM31F/14	2,25
SBM31F/8	4,40
SBM31F/9	2,23
SBM350	12,71
SBM402/14	17,60
SBM402/8	39,11
SBM402/9	17,28
SBM450	15,95
SBMT202/14	15,52
SBMT202/8	42,16
SBMT202/9	15,21
SBMT302/14	18,71
SBMT302/8	50,79
SBMT302/9	18,33
SBMT402/14	21,52
SBMT402/8	57,30
SBMT402/9	21,10
SC100/9	14,06
SC200/9	18,55
SC300/9	24,62
SC400/9	29,83
SC600/9	39,69
SCM21F/9	1,67
SCM31F/9	2,23
SDS/14	89,72
SDS/9	89,62
SF110/1	37,71
SF110/14	37,71
SF170/1	37,11
SF170/14	37,11
SF200/1	50,97
SF210/1	47,99
SF210/14	47,99
SF270/1	47,10
SF270/14	47,10
SF300C/1	55,43
SF310/1	56,36
SF310/14	56,36
SF370/1	55,45
SF370/14	55,45
SF400/1	60,03
SF410/1	64,76
SF410/14	64,76
SF470/1	61,82
SF470/14	61,82
SF610/1	81,66
SF610/14	81,66
SF670/1	77,25
SF670/14	77,25
SM100/9	3,09
SM102/14	4,69
SM102/9	4,57
SM150	7,59
SM160	9,20
SM200/9	3,70
SM202/14	7,11
SM202/9	6,96
SM250	10,08
SM260	11,84
SM300/9	4,24
SM302/14	9,31
SM302/9	9,12
SM350	12,71
SM360	14,64
SM400/9	4,84
SM402/14	11,66
SM402/9	11,43
SM450	15,95
SM460	17,01
SM600/9	6,21
SM602/9	15,93
SM660	21,90
SMAS/14	20,58
SMAS/9	20,48
SMN/14	11,35
SMN/9	11,11
SMS/14	19,17
SMS/9	19,07
ST400/9	36,86
ST450/9	13,83
TC250/0	29,15
TC251/0	89,41
TCA2501	4,06
TF11172/8	26,31
TF11183/8	40,33
TF11193/8	129,74
TF21172/8	30,38
TF21183/8	44,14
TFA904417/8	8,23
TFA904418/8	13,63
TFA904419/8	17,90
TFA965417/8	16,68
TFA965418/8	19,96
TFA970418/8	21,22
TK01103/8	50,41
TK01133/8	56,66
TK01163/8	62,04
TK02103/9	33,83
TK02133/9	37,37
TK02163/9	39,87
TK11071/8	48,60
TK11081/8	52,51
TK11102/8	59,92
TK11122/8	78,98
TK11143/8	87,56
TK12081/9	13,67
TK12102/9	17,02
TK12122/9	25,43
TK12143/9	27,54
TKA002210/8	20,64
TKA002210/9	14,37
TKA002213/8	24,59
TKA002213/9	17,12
TKA002216/8	27,93
TKA002216/9	19,08
TKA003210/8	20,40
TKA003210/9	13,16
TKA003213/8	23,19
TKA003213/9	15,69
TKA003216/8	25,06
TKA003216/9	18,14
TKA004210/8	7,82
TKA004210/9	5,48
TKA004213/8	10,02
TKA004213/9	6,52
TKA004216/8	10,48
TKA004216/9	7,07
TKA005210/8	5,72
TKA005210/9	4,07
TKA005213/8	8,91
TKA005213/9	5,44
TKA005216/8	9,58
TKA005216/9	6,05
TKA0061/8	21,52
TKA0062/9	14,22
TKA011110/8	34,69
TKA011113/8	43,70
TKA011210/9	21,93
TKA011213/9	26,31
TKA011216/8	48,55
TKA011216/9	30,64
TKA021110/8	34,69
TKA021113/8	43,70
TKA021210/9	21,93
TKA021213/9	26,31
TKA021216/8	48,55
TKA021216/9	30,64
TKA101208/8	21,21
TKA101208/9	10,26
TKA101212/8	33,14
TKA101212/9	16,30
TKA101214/8	37,32
TKA101214/9	17,14
TKA101307/8	23,59
TKA102208/8	18,59
TKA102208/9	9,25
TKA102307/8	15,03
TKA103208/8	18,59
TKA103208/9	9,25
TKA103307/8	14,91
TKA104207/24	7,52
TKA104307/8	7,93
TKA105208/8	6,61
TKA105208/9	3,03
TKA105212/8	9,18
TKA105212/9	4,49
TKA105214/8	10,44
TKA105214/9	4,66
TKA105307/8	7,48
TKA106208/8	5,99
TKA106208/9	2,82
TKA106210/8	6,60
TKA106210/9	3,35
TKA106212/8	6,64
TKA106212/9	3,90
TKA107/9	3,62
TKA108	5,85
TKA109	9,33
TKA1305502/8	8,57
TKA1305502/9	3,42
TKA1305505/8	26,42
TKA1305505/9	11,82
TKA1305506/8	19,13
TKA1305506/9	11,12
TKA1305507/8	19,13
TKA1305507/9	10,56
TKA1305508/8	6,85
TKA1305508/9	3,37
TKA1605502/8	9,73
TKA1605502/9	3,94
TKA1605506/8	21,39
TKA1605506/9	12,35
TKA1605507/8	21,39
TKA1605507/9	12,35
TKA1855502/8	11,52
TKA1855502/9	4,35
TKA1855506/8	29,27
TKA1855506/9	14,40
TKA1855507/8	29,14
TKA1855507/9	13,06
TKA901/9	1,77
TKA902	3,72
TKA903	1,70
TKA904	1,70
TKA905502/8	8,29
TKA905502/9	3,23
TM1022/9	1,17
TM1022A/9	2,24
TM12021/9	2,58
TM12022/9	3,33
TM12031/9	3,91
TM12032/9	4,46
TM12051/9	7,14
TM12052/9	7,47
TM21042/8	41,01
TM21061/8	45,87
TMA07/8	5,54
TMA08/8	5,54
TMA101201/9	0,88
TMA101202/9	1,90
TMA101203/9	2,36
TMA101205/9	5,51
TMA102201/9	0,98
TMA102202/9	2,16
TMA102203/9	2,66
TMA102205/9	5,71
TMA103201/9	0,93
TMA103202/9	2,13
TMA103203/9	2,61
TMA103205/9	5,71
TMA104201/9	0,94
TMA104202/9	2,11
TMA104203/9	2,62
TMA104205/9	2,77
TMA105201/9	0,85
TMA105202/9	1,94
TMA105203/9	2,25
TMA105205/9	2,54
TMA106201/9	1,17
TMA106202/9	2,70
TMA106203/9	2,82
TMA106205/9	2,49
TMA107205/9	0,68
TMA201106/8	23,79
TMA202104/8	22,96
TMA202406/24	16,01
TMA203104/8	21,81
TMA203406/24	15,01
TMA204106/8	7,12
TMA204404/8	5,38
TS10/14	9,25
TS10/8	18,44
TS13055/8	61,92
TS13055/9	19,18
TS16055/9	22,57
TS18555/9	27,17
TS9055/8	49,11
TS9055/9	12,84
TSA001	3,59
TSA002	1,20
TSA003	4,19
TSA004	4,88
TSA005/9	1,43
TSA006/14	1,44
TSA006/8	3,56
TSA006/9	1,43
TSA007	7,73
TSA008	4,86
TSA1305501	1,19
TSA1305502/9	4,02
TSA1305503/9	4,63
TSA1305504/9	4,82
TSA1605501	1,41
TSA1605502/9	4,79
TSA1605503/9	5,20
TSA1605504/9	5,76
TSA1855501	1,66
TSA1855502/9	5,29
TSA905501	0,88
TSA905502/9	3,23
TSA905503/9	4,47
TSA905504/9	4,63
XSBC0322/9	78,76
XSBC1312/9	98,89
XSBM0322/9	80,54
XSBM1312/9	101,32
XSS0322/14	112,44

Ref.	PVP €
PROTECCION	
11101-60	7,41
11102-60	10,28
11103-60	18,95
11104-60	26,78
11201-60	13,88
11202-60	22,59
11203-60	40,48
11204-60	62,85
11301-60	22,39
11302-60	33,03
11303-60	59,97
11304-60	83,33
11601-60	34,48
11602-60	50,50
11603-60	87,80
11604-60	121,29
11900-31	4,50
11901-31	3,55
11928-31	1,40
11929-31	1,02
11930-31	1,24
11931-31	0,96
11932-31	1,24
11933-31	0,96
11934-31	1,24
11935-31	0,96
11936-31	1,24
11937-31	0,96
11938-31	1,24
11939-31	0,96
11940-31	1,30
11941-31	1,03
11942-31	2,00
11943-31	1,09
11944-31	1,93
11945-31	1,06
11946-31	1,93
11947-31	1,06
11950-31	1,54
11951-31	1,06
11954-31	1,54
11955-31	1,07
11956-31	1,64
11957-31	1,12
11958-31	1,64
11959-31	1,12
11960-31	1,72
11961-31	1,24
11962-31	2,82
11963-31	1,54
11964-31	2,82
11965-31	1,54
11968-31	2,20
11969-31	1,54
11972-31	2,20
11973-31	1,54
11974-31	2,20
11975-31	1,54
11976-31	2,20
11977-31	1,54
11978-31	2,53
11979-31	1,76
11980-31	2,53
11981-31	1,76
11982-31	2,54
11983-31	1,76
11984-31	3,83
11985-31	2,76
11986-31	3,83
11987-31	2,76
11988-31	3,83
11989-31	2,76
11990-31	3,83
11991-31	2,76
11992-31	3,83
11993-31	2,76
11994-31	3,91
11995-31	2,97
11996-31	3,91
11997-31	2,97
11998-31	4,27
11999-31	3,32
12000-61	4,03
12001-61	5,47
12002-61	5,35
12003-31	40,30
12007-34	5,09
12010-61	4,57
12011-61	6,05
12012-61	6,02
12013-31	41,95
12027-31	5,38
12060-61	11,61
12061-61	16,00
12062-61	16,00
12070-61	12,90
12071-61	17,12
12072-61	17,12
12091-31	1,74
12093-61	1,98
12094-31	20,72
12106-61	18,79
12110-61	18,06
12116-61	17,13
12163-61	40,09
12206-61	38,81
12210-61	36,80
12216-61	45,84
12263-61	83,57
12306-61	58,82
12310-61	55,64
12316-61	57,20
12363-61	80,10
12506-61	37,83
12510-61	37,57
12516-61	34,18
12563-61	78,20
12606-61	76,60
12610-61	77,34
12616-61	68,68
12663-61	116,70
12800-33	1,14
12801-33	1,14
12802-33	1,14
12803-33	1,14
12804-33	1,14
12805-33	1,14
12806-33	1,14
12807-33	1,14
12808-33	1,49
12809-61	1,32
12810-33	1,32
12811-33	1,32
12812-33	1,32
12813-61	1,32
12850-61	1,27
12851-61	0,81
12852-33	5,14
12853-61	2,87
12854-33	0,93
12855-33	3,15
12856-61	13,76
12857-61	0,81
12858-61	2,87
12880-61	1,51
12881-61	1,51
12882-61	1,51
12883-61	1,51
12884-61	1,51
12885-61	1,85
12886-61	1,85
12887-61	1,85
12888-61	1,96
12889-61	2,04
12890-61	8,79
12891-61	8,79
12906-61	1,76
12910-61	1,76
12916-61	1,76
14000-61	9,53
14003-61	13,43
14005-35	25,19
14006-35	30,93
14007-35	52,71
14008-61	264,16
14060-61	32,48
14063-61	49,36
14064-35	84,02
14065-35	98,78
14066-35	167,22
14800-61	23,04
14820-35	3,00
14821-35	5,02
14823-35	6,67
14824-35	8,78
14825-35	12,67
14829-61	9,00
14830-61	9,94
14831-61	10,67
14832-61	13,54
14833-61	16,27
14834-35	49,07
14840-35	2,69
14841-35	4,40
14842-35	5,65
14843-35	5,86
14844-35	7,59
14860-31	4,83
14861-31	6,55
14862-31	8,42
14863-31	14,84
14864-31	6,40
14865-31	9,97
14866-31	13,43
14867-31	23,66
14901-62	8,14
14902-62	8,14
14903-62	8,14
14904-62	8,14
14904-63	10,13
14905-32	10,13
14905-62	8,14
14906-32	10,13
14906-62	8,14
14907-32	10,13
14907-62	8,14
14908-32	10,13
14908-62	8,14

Para corroborar la validez de este documento consulte la siguiente página web	
Código Seguro de Validación	c202707550424cacba0861408ab0a8fe001
Url de validación	https://eamic.elda.es/absis/idi/arx/idiarxabsaweb/asp/verificadorfirma.asp
Metadatos	Origen: Origen administración Estado de elaboración: Copia auténtica de documento original

EDICIONES
TARIFEC® S.A.
APDO. 23.119
08080 BARCELONA
TEL. (93) 338 00 66

simon

Ref.	PVP €	Ref.	PVP €	Ref.	PVP €	Ref.	PVP €	Ref.	PVP €	Ref.	PVP €
14909-32	10,13	17234-35	11,37	68055-31	19,69	68232-31	48,57	68425-50	125,67	68834-31	151,66
14909-62	8,14	17235-34	19,96	68056-31	21,55	68232-36	50,56	68425-56	114,71	68836-61	62,59
14910-32	11,46	17235-35	13,13	68070-31	3,16	68232-50	64,56	68425-70	150,52	68836-62	74,24
14910-62	9,28	17264-35	46,05	68071-31	4,15	68232-51	53,69	68430-38	152,56	68836-64	97,70
14911-32	12,27	17264-36	51,57	68072-31	4,97	68232-56	56,65	68432-36	121,70	68840-31	101,50
14911-62	9,28	17265-35	49,79	68073-31	5,82	68232-70	77,45	68432-50	133,60	68841-31	176,37
14913-32	10,13	17265-36	55,28	68074-31	8,26	68235-38	85,22	68432-56	119,59	68842-31	61,69
14913-62	8,14	17274-36	138,88	68075-31	3,67	68240-31	63,02	68432-70	159,23	68846-31	376,13
14917-62	10,08	17275-36	144,61	68080-31	4,01	68240-36	65,80	68435-38	178,24	68847-31	101,71
14922-62	10,08	17313-34	10,49	68081-31	5,06	68240-38	86,03	68440-36	144,52	68848-31	109,14
14923-62	10,08	17313-35	6,79	68082-31	5,88	68240-50	74,14	68440-38	178,88	68849-31	100,31
14924-62	10,08	17314-34	12,24	68083-31	6,73	68240-51	66,40	68440-50	149,82	68850-31	202,53
14925-62	10,08	17314-35	7,95	68084-31	11,95	68240-56	70,89	68440-56	141,18	68851-31	10,15
14926-32	12,82	17315-34	13,63	68085-31	4,38	68240-70	88,77	68440-70	179,27	68852-31	205,17
14926-62	10,08	17315-35	8,75	68101-50	35,71	68245-38	95,08	68445-38	194,11	68853-31	215,36
14927-32	12,82	17333-34	15,07	68102-50	35,71	68250-36	123,20	68450-36	285,04	68854-31	58,91
14927-62	10,08	17333-35	10,26	68104-50	33,71	68250-38	153,54	68450-38	340,28	68855-31	69,14
14928-32	12,82	17334-34	17,07	68105-38	29,33	68250-56	136,14	68450-56	301,65	68856-31	76,02
14928-62	10,08	17334-35	11,43	68105-50	38,77	68250-60	99,78	68450-60	218,46	68858-31	144,34
14929-32	12,82	17335-34	19,62	68106-36	24,00	68263-56	146,32	68463-56	319,99	68860-31	55,36
14929-62	10,08	17335-35	13,15	68106-50	30,54	68263-60	106,36	68463-60	236,71	68861-31	94,76
14930-32	12,82	17413-30	6,68	68106-56	25,55	68280-60	161,05	68480-60	357,39	68862-31	103,87
14930-62	10,52	17413-34	10,49	68106-70	36,94	68291-60	178,53	68491-60	376,59	68863-31	67,48
14931-32	16,40	17413-35	6,68	68107-38	27,48	68292-60	193,98	68492-60	396,68	68864-31	115,86
14931-62	10,52	17414-30	7,88	68110-36	11,01	68301-50	134,05	68505-38	55,47	68866-31	41,45
14937-62	15,27	17414-34	12,25	68110-38	27,20	68302-50	134,72	68506-31	43,17	68867-31	199,47
14938-62	15,27	17414-35	7,88	68110-50	28,24	68304-50	127,37	68506-36	45,42	68868-31	41,45
14940-62	15,27	17415-30	8,90	68110-56	23,01	68305-38	103,32	68506-56	48,15	68869-31	246,68
14941-62	15,27	17415-34	13,63	68110-70	33,94	68305-50	139,40	68507-38	52,71	68888-62	257,10
14942-62	15,27	17415-35	8,90	68115-38	27,70	68306-36	80,07	68510-31	17,83	68898-61	41,87
14943-62	15,27	17430-32	5,72	68115-50	35,71	68306-50	93,04	68510-36	18,72	68899-61	3,63
14944-32	19,65	17430-35	5,72	68116-36	11,20	68306-56	78,39	68510-38	53,57	68911-31	38,66
14944-62	15,27	17430-36	40,58	68116-50	28,34	68306-70	112,88	68510-56	44,26	68912-31	56,59
14945-32	19,65	17433-30	10,15	68116-56	23,39	68307-38	96,26	68515-38	54,60	68913-31	85,28
14945-62	15,27	17433-34	15,32	68116-70	35,29	68310-36	74,90	68516-31	18,27	68914-31	137,33
14946-32	20,35	17433-35	10,15	68120-36	11,50	68310-38	95,34	68516-36	18,91	68921-31	64,43
14946-62	16,34	17434-30	11,10	68120-38	28,45	68310-50	84,81	68516-56	45,29	68922-31	74,75
14947-32	20,35	17434-34	17,07	68120-50	29,67	68310-56	73,21	68520-31	18,75	68923-31	99,78
14947-62	16,34	17434-35	11,10	68120-56	24,53	68310-70	102,18	68520-36	19,30	68924-31	141,43
14948-62	16,34	17435-30	13,37	68120-70	35,68	68315-38	96,75	68520-38	56,14	68961-31	46,59
14949-32	20,35	17435-34	19,62	68125-36	11,76	68315-50	134,72	68520-56	46,51	68962-31	64,25
14949-62	16,34	17435-35	13,37	68125-38	29,07	68316-36	76,44	68525-31	18,84	68963-31	86,83
14952-62	21,12	17464-36	43,37	68125-50	30,27	68316-50	87,24	68525-36	19,80	68964-31	100,52
14954-62	21,22	17465-36	45,91	68125-56	25,11	68316-56	74,76	68525-38	57,35	68971-31	46,54
14955-62	21,22	17474-36	126,39	68125-70	36,12	68316-70	104,36	68525-56	47,09	68972-31	64,09
14956-62	21,22	17475-36	132,41	68130-38	30,80	68320-36	78,55	68530-38	60,78	68973-31	86,83
14957-62	21,22	17513-35	10,52	68132-36	25,11	68320-38	99,92	68532-31	42,46	68974-31	100,51
14958-62	21,22	17514-35	11,02	68132-50	31,73	68320-50	88,99	68532-36	43,75	68980-31	8,46
14959-62	21,22	17515-35	12,08	68132-56	26,18	68320-56	76,81	68532-56	50,32	68981-31	0,95
14960-32	28,27	17517-35	54,14	68132-70	38,45	68320-70	106,86	68535-38	73,09	68982-31	0,95
14960-62	21,22	17533-35	15,09	68135-38	34,26	68325-36	80,10	68540-31	56,50	68983-31	2,45
14961-62	21,22	17534-35	15,85	68140-36	31,63	68325-38	102,03	68540-36	59,54	68985-31	0,95
14962-62	22,94	17535-35	17,11	68140-38	36,89	68325-50	90,77	68540-38	73,17	78216-35	375,76
14962-63	28,27	17564-36	56,75	68140-50	36,92	68325-56	78,41	68540-56	64,65	78225-60	62,65
14963-62	22,94	17565-36	61,48	68140-56	32,75	68325-70	108,80	68545-38	83,35	78225-61	219,56
14963-63	30,41	17574-36	227,76	68140-70	44,59	68330-38	107,04	68550-36	136,45	78225-62	57,33
14964-62	22,94	17575-36	249,57	68145-38	41,98	68332-36	84,76	68550-38	147,12	78225-63	151,31
14965-62	22,94	17910-35	92,45	68150-36	68,44	68332-50	96,11	68550-56	131,91	78225-64	215,90
14970-62	35,36	17911-35	84,93	68150-38	78,22	68332-56	82,99	68563-56	136,25	78240-60	63,58
14971-62	35,36	17911-37	255,05	68150-56	67,30	68332-70	115,35	68706-56	46,95	78240-61	225,80
14972-62	35,36	17912-35	91,72	68150-60	49,28	68335-38	135,49	68710-56	43,86	78240-62	59,11
14972-63	42,53	17920-35	134,02	68163-56	73,74	68340-36	101,90	68716-56	44,63	78240-63	151,58
14974-62	49,89	17920-37	302,75	68163-60	52,65	68340-38	135,65	68720-56	46,02	78240-64	225,72
14974-63	42,53	17950-35	118,78	68180-60	84,30	68340-50	111,78	68725-56	46,86	78240-77	223,84
14975-32	42,99	17950-37	280,57	68191-60	93,00	68340-56	99,76	68732-56	48,32	78263-35	402,48
14975-62	50,23	17951-35	127,95	68192-60	102,79	68340-70	132,98	68800-61	58,23	78263-60	386,33
14981-62	196,08	17951-37	284,81	68201-50	87,04	68345-38	143,28	68801-61	36,40	78263-61	421,63
14981-63	205,26	17960-35	162,76	68202-50	87,45	68350-36	211,65	68803-61	48,30	78263-63	269,52
14982-62	196,08	17960-37	361,31	68204-50	82,78	68350-38	263,24	68803-62	61,21	78263-64	371,34
14982-63	205,26	17970-35	309,00	68205-38	62,46	68350-56	220,11	68803-63	61,50	78280-60	439,43
14983-62	211,04	17970-37	558,75	68205-50	91,09	68350-60	159,33	68804-61	61,24	78280-61	503,00
14983-63	217,88	61015-32	5,63	68206-31	49,26	68363-56	231,15	68804-62	68,26	78280-63	426,96
14984-62	211,04	61016-32	10,53	68206-36	51,38	68363-60	172,38	68804-63	72,93	78280-64	554,12
17110-35	7,72	61020-33	7,89	68206-50	62,05	68380-60	253,58	68805-61	110,24	78425-60	281,56
17110-36	38,84	61040-33	8,93	68206-56	54,49	68391-60	258,63	68805-62	116,65	78425-61	350,79
17113-34	6,11	63001-31	11,20	68206-70	74,61	68392-60	271,35	68805-63	123,85	78425-63	239,59
17113-35	4,77	65012-31	9,38	68207-38	59,33	68401-50	181,53	68806-61	158,08	78425-64	310,30
17114-34	6,80	65013-31	9,38	68210-31	23,82	68402-50	181,53	68806-62	167,91	78440-35	429,93
17114-35	5,28	68002-31	75,77	68210-36	24,52	68404-50	173,54	68806-63	157,69	78440-60	290,85
17115-34	7,60	68004-31	83,48	68210-38	58,38	68405-38	143,51	68810-31	49,77	78440-61	386,73
17115-35	6,28	68005-31	3,86	68210-50	57,03	68405-50	189,67	68814-61	155,24	78440-63	247,83
17133-34	11,91	68020-31	10,47	68210-56	49,79	68406-36	112,01	68815-61	24,38	78440-64	328,26
17133-35	7,82	68021-31	0,45	68210-70	68,14	68406-50	125,32	68816-61	18,77	78463-35	486,75
17134-34	12,45	68022-31	0,52	68215-38	59,54	68406-56	110,31	68820-61	13,32	78463-60	635,52
17134-35	8,42	68023-31	1,86	68215-50	87,04	68406-70	150,36	68820-62	16,54	78463-61	704,52
17135-34	14,69	68024-31	1,86	68216-31	24,23	68407-38	134,97	68820-64	28,63	78463-63	325,47
17135-35	9,68	68025-31	1,02	68216-36	25,11	68410-36	108,18	68821-61	17,86	78463-64	444,37
17164-35	38,72	68026-31	0,50	68216-50	58,15	68410-38	134,05	68821-62	23,46	78463-76	398,40
17164-36	43,24	68030-31	11,88	68216-56	50,89	68410-50	117,60	68821-64	45,63	78480-60	713,77
17165-35	41,65	68031-31	17,17	68216-70	69,35	68410-56	106,33	68822-61	88,50	78480-61	917,77
17165-36	45,82	68032-31	26,66	68220-31	25,03	68410-70	140,39	68822-62	92,25	78480-63	528,37
17174-36	117,59	68033-31	28,53	68220-36	26,00	68415-38	136,35	68822-64	117,48	78480-64	603,16
17175-36	123,32	68034-31	33,61	68220-38	61,27	68415-50	181,53	68823-31	18,83	78506-61	159,55
17210-35	10,77	68035-31	53,37	68220-50	59,96	68416-36	109,38	68824-31	16,50	78510-61	160,47
17210-36	48,16	68036-31	67,25	68220-56	51,58	68416-50	119,96	68825-31	35,65	78516-61	161,75
17213-34	8,45	68037-31	10,63	68220-70	70,93	68416-56	107,47	68826-31	41,30	78520-61	163,80
17213-35	6,92	68038-31	13,37	68225-31	25,31	68416-70	143,13	68827-31	22,84	78525-61	166,01
17214-34	9,70	68039-31	16,16	68225-36	26,06	68420-36	113,09	68827-32	12,40	78532-61	170,81
17214-35	7,83	68040-31	20,92	68225-38	62,33	68420-38	140,85	68827-33	12,40	78540-61	175,63
17215-34	10,65	68050-31	17,09	68225-50	60,98	68420-50	123,25	68828-31	36,87	78801-61	38,92
17215-35	9,24	68051-31	20,45	68225-51	50,45	68420-56	110,59	68829-31	38,58		
17233-34	16,32	68052-31	35,78	68225-56	53,42	68420-70	148,01	68830-31	11,53		
17233-35	10,76	68053-31	37,55	68225-70	73,11	68425-36	116,72	68832-31	169,46		
17234-34	16,79	68054-31	17,88	68230-38	66,86	68425-38	143,45	68833-31	151,43		

Para corroborar la validez de este documento consulte la siguiente página web	
Código Seguro de Validación	c202707550424cacba0861408ab0a8fe001
Url de validación	https://eamic.elda.es/absis/idi/arx/idiarxabsaweb/asp/verificadorfirma.asp
Metadatos	Origen: Origen administración Estado de elaboración: Copia auténtica de documento original